



# PERIÓDICO OFICIAL

ÓRGANO DE DIFUSIÓN OFICIAL DEL GOBIERNO  
CONSTITUCIONAL DEL ESTADO LIBRE Y SOBERANO DE TABASCO.



TABASCO

JAVIER MAY RODRÍGUEZ  
Gobernador Constitucional del Estado de Tabasco

JOSÉ RAMIRO LÓPEZ OBRADOR  
Secretario de Gobierno

28 DE ENERO DE 2026



PUBLICADO BAJO LA RESPONSABILIDAD DE LA SECRETARÍA DE GOBIERNO  
Registrado como correspondencia de segunda clase con fecha  
17 de agosto de 1926 DGC Núm. 0010826 Características 11282816



No.- 4172

Municipio de Comalcalco Estado Analítico del Ejercicio del Presupuesto de Egresos Clasificación por Objeto del Gasto (Capítulo y Concepto) Del 01 de enero al 31 de diciembre de 2025 (Cifras en Pesos)						
Concepto	Egresos					Subejercicio
	Aprobado	Ampliaciones/ (Reducciones)	Modificado	Devengado	Pagado	
<b>Servicios Personales</b>	\$ 436,000,000.00	-\$ 8,241,634.44	\$ 427,758,365.56	\$ 427,070,080.33	\$ 427,070,080.33	\$ 688,285.23
Remuneraciones al Personal de Carácter Permanente	\$ 83,987,193.60	\$ 25,668,105.27	\$ 109,655,298.87	\$ 108,967,013.64	\$ 108,967,013.64	\$ 688,285.23
Remuneraciones al Personal de Carácter Transitorio	\$ 37,370,968.40	-\$ 11,939,928.76	\$ 25,431,039.64	\$ 25,431,039.64	\$ 25,431,039.64	\$ -
Remuneraciones Adicionales y Especiales	\$ 108,953,578.93	-\$ 22,045,133.59	\$ 86,908,445.34	\$ 86,908,445.34	\$ 86,908,445.34	\$ -
Seguridad Social	\$ 36,716,732.28	-\$ 3,147,365.82	\$ 33,569,366.46	\$ 33,569,366.46	\$ 33,569,366.46	\$ -
Otras Prestaciones Sociales y Económicas	\$ 36,451,565.28	\$ 45,683,053.31	\$ 82,134,618.59	\$ 82,134,618.59	\$ 82,134,618.59	\$ -
Previsiones	\$ 24,927,036.79	-\$ 24,927,036.79	\$ -	\$ -	\$ -	\$ -
Pago de Estímulos a Servidores Públicos	\$ 107,592,924.72	-\$ 17,533,328.06	\$ 90,059,596.66	\$ 90,059,596.66	\$ 90,059,596.66	\$ -
<b>Materiales y Suministros</b>	\$ 94,748,624.97	-\$ 13,470,084.24	\$ 81,278,540.73	\$ 73,461,805.35	\$ 73,461,805.35	\$ 7,816,735.38
Materiales de Administración, Emisión de Documentos y Artículos Oficiales	\$ 9,454,383.10	\$ 2,757,732.34	\$ 12,212,115.44	\$ 12,206,937.83	\$ 12,206,937.83	\$ 5,177.61
Alimentos y Utensilios	\$ 3,660,200.00	-\$ 2,816,147.80	\$ 844,052.20	\$ 844,052.20	\$ 844,052.20	\$ -
Materias Primas y Materiales de Producción y Comercialización	\$ 1,329,500.00	-\$ 677,475.71	\$ 652,024.29	\$ 652,024.29	\$ 652,024.29	\$ -
Materiales y Artículos de Construcción y de Reparación	\$ 20,339,746.21	\$ 1,443,412.60	\$ 21,783,158.81	\$ 19,060,423.00	\$ 19,060,423.00	\$ 2,722,735.81
Productos Químicos, Farmacéuticos y de Laboratorio	\$ 3,043,916.66	-\$ 884,599.83	\$ 2,159,316.83	\$ 2,159,316.83	\$ 2,159,316.83	\$ -
Combustibles, Lubricantes y Aditivos	\$ 34,368,225.66	-\$ 7,771,427.50	\$ 26,596,798.16	\$ 26,499,615.13	\$ 26,499,615.13	\$ 97,183.03
Vestuario, Blancos, Prendas de Protección y Artículos Deportivos	\$ 10,146,050.00	-\$ 2,121,113.55	\$ 8,024,936.45	\$ 3,083,694.29	\$ 3,083,694.29	\$ 4,941,242.16
Materiales y Suministros Para Seguridad	\$ 900,000.00	\$ 365,762.41	\$ 534,237.59	\$ 534,237.59	\$ 534,237.59	\$ -
Herramientas, Refacciones y Accesorios Menores	\$ 11,506,603.34	-\$ 3,034,702.38	\$ 8,471,900.96	\$ 8,421,504.19	\$ 8,421,504.19	\$ 50,396.77
<b>Servicios Generales</b>	\$ 179,354,138.96	\$ 50,085,094.49	\$ 229,439,233.45	\$ 229,148,619.70	\$ 229,148,619.70	\$ 290,613.75
Servicios Básicos	\$ 43,943,978.00	\$ 12,877,814.74	\$ 56,821,792.74	\$ 56,821,792.74	\$ 56,821,792.74	\$ -
Servicios de Arrendamiento	\$ 40,679,950.00	\$ 1,977,063.24	\$ 42,657,013.24	\$ 42,657,013.24	\$ 42,657,013.24	\$ -
Servicios Profesionales, Científicos, Técnicos y Otros Servicios	\$ 6,875,392.74	\$ 42,278,056.21	\$ 49,153,448.95	\$ 48,884,168.53	\$ 48,884,168.53	\$ 269,280.42
Servicios Financieros, Bancarios y Comerciales	\$ 9,292,692.85	-\$ 5,545,748.95	\$ 3,746,943.90	\$ 3,746,943.90	\$ 3,746,943.90	\$ -
Servicios de Instalación, Reparación, Mantenimiento y Conservación	\$ 17,334,625.33	-\$ 7,829,443.83	\$ 9,505,181.50	\$ 9,483,848.17	\$ 9,483,848.17	\$ 21,333.33
Servicios de Comunicación Social y Publicidad	\$ 8,664,000.00	\$ 69,226.06	\$ 8,733,226.06	\$ 8,733,226.06	\$ 8,733,226.06	\$ -
Servicios de Traslado y Viáticos	\$ 375,000.00	-\$ 288,600.91	\$ 86,399.09	\$ 86,399.09	\$ 86,399.09	\$ -
Servicios Oficiales	\$ 36,991,160.00	\$ 9,924,701.42	\$ 46,915,861.42	\$ 46,915,861.42	\$ 46,915,861.42	\$ -
Otros Servicios Generales	\$ 15,197,340.04	-\$ 3,377,973.49	\$ 11,819,366.55	\$ 11,819,366.55	\$ 11,819,366.55	\$ -
<b>Transferencias, Asignaciones, Subsidios y Otras Ayudas</b>	\$ 105,534,316.25	-\$ 6,375,656.27	\$ 99,158,659.98	\$ 99,158,659.98	\$ 99,158,659.98	\$ -
Transferencias Internas y Asignaciones al Sector Público	\$ -	\$ -	\$ -	\$ -	\$ -	\$ -
Transferencias al Resto del Sector Público	\$ 50,000.00	-\$ 50,000.00	\$ -	\$ -	\$ -	\$ -
Subsidios y Subvenciones	\$ 6,000,000.00	\$ 2,209,993.44	\$ 8,209,993.44	\$ 8,209,993.44	\$ 8,209,993.44	\$ -
Ayudas Sociales	\$ 99,484,316.25	-\$ 8,940,449.71	\$ 90,543,866.54	\$ 90,543,866.54	\$ 90,543,866.54	\$ -
Pensiones y Jubilaciones	\$ -	\$ -	\$ -	\$ -	\$ -	\$ -
Transferencias a Fideicomisos, Mandatos y Otros Análogos	\$ -	\$ -	\$ -	\$ -	\$ -	\$ -
Transferencias a la Seguridad Social	\$ -	\$ -	\$ -	\$ -	\$ -	\$ -
Donativos	\$ -	\$ 404,800.00	\$ 404,800.00	\$ 404,800.00	\$ 404,800.00	\$ -
Transferencias al Exterior	\$ -	\$ -	\$ -	\$ -	\$ -	\$ -
<b>Bienes Muebles, Inmuebles e Intangibles</b>	\$ 22,023,400.00	\$ 20,998,668.50	\$ 43,022,068.50	\$ 38,062,268.50	\$ 38,062,268.50	\$ 4,959,800.00
Mobiliario y Equipo de Administración	\$ 30,000.00	\$ 5,731,706.68	\$ 5,761,706.68	\$ 5,761,706.68	\$ 5,761,706.68	\$ -
Mobiliario y Equipo Educativo y Recreativo	\$ 817,000.00	\$ 1,925,917.18	\$ 2,742,917.18	\$ 2,742,917.18	\$ 2,742,917.18	\$ -
Equipo e Instrumental Médico y de Laboratorio	\$ -	\$ -	\$ -	\$ -	\$ -	\$ -
Vehículos y Equipo de Transporte	\$ 16,600,000.00	\$ 12,350,801.80	\$ 28,950,801.80	\$ 23,991,001.80	\$ 23,991,001.80	\$ 4,959,800.00
Equipo de Defensa y Seguridad	\$ -	\$ 1,185,132.75	\$ 1,185,132.75	\$ 1,185,132.75	\$ 1,185,132.75	\$ -
Maquinaria, Otros Equipos y Herramientas	\$ 4,436,400.00	-\$ 1,234,282.23	\$ 3,202,117.77	\$ 3,202,117.77	\$ 3,202,117.77	\$ -
Activos Biológicos	\$ 90,000.00	-\$ 90,000.00	\$ -	\$ -	\$ -	\$ -
Bienes Inmuebles	\$ -	\$ 300,000.00	\$ 300,000.00	\$ 300,000.00	\$ 300,000.00	\$ -
Activos Intangibles	\$ 50,000.00	\$ 829,392.32	\$ 879,392.32	\$ 879,392.32	\$ 879,392.32	\$ -
<b>Inversión Pública</b>	\$ 208,949,460.18	\$ 26,506,331.12	\$ 235,455,791.30	\$ 221,293,527.37	\$ 221,293,527.37	\$ 14,162,263.93
Obra Pública en Bienes de Dominio Público	\$ 208,949,460.18	\$ 26,506,331.12	\$ 235,455,791.30	\$ 221,293,527.37	\$ 221,293,527.37	\$ 14,162,263.93
Obra Pública en Bienes Propios	\$ -	\$ -	\$ -	\$ -	\$ -	\$ -
Proyectos Productivos y Acciones de Fomento	\$ -	\$ -	\$ -	\$ -	\$ -	\$ -
<b>Inversiones Financieras y Otras Provisiones</b>	\$ 19,310,706.43	\$ 104,973,102.09	\$ 124,283,808.52	\$ -	\$ -	\$ 124,283,808.52

Concepto	Egresos					Subejercicio
	Aprobado	Ampliaciones/ (Reducciones)	Modificado	Devengado	Pagado	
Inversiones Para el Fomento de Actividades Productivas.	\$ -	\$ -	\$ -	\$ -	\$ -	\$ -
Acciones y Participaciones de Capital	\$ -	\$ -	\$ -	\$ -	\$ -	\$ -
Compra de Títulos y Valores	\$ -	\$ -	\$ -	\$ -	\$ -	\$ -
Concesión de Préstamos	\$ -	\$ -	\$ -	\$ -	\$ -	\$ -
Inversiones en Fideicomisos, Mandatos y Otros Análogos	\$ -	\$ -	\$ -	\$ -	\$ -	\$ -
Otras Inversiones Financieras	\$ -	\$ -	\$ -	\$ -	\$ -	\$ -
Provisiones para Contingencias y Otras Erogaciones Especiales	\$ 19,310,706.43	\$ 104,973,102.09	\$ 124,283,808.52	\$ -	\$ -	\$ 124,283,808.52
<b>Participaciones y Aportaciones</b>	<b>\$ 41,783,329.56</b>	<b>-\$ 41,098,119.56</b>	<b>\$ 685,210.00</b>	<b>\$ 685,210.00</b>	<b>\$ 685,210.00</b>	<b>\$ -</b>
Participaciones	\$ -	\$ -	\$ -	\$ -	\$ -	\$ -
Aportaciones	\$ -	\$ -	\$ -	\$ -	\$ -	\$ -
Convenios	\$ 41,783,329.56	-\$ 41,098,119.56	\$ 685,210.00	\$ 685,210.00	\$ 685,210.00	\$ -
<b>Deuda Pública</b>	<b>\$ 24,169,835.44</b>	<b>\$ 1,825,692.20</b>	<b>\$ 25,995,527.64</b>	<b>\$ 18,978,346.57</b>	<b>\$ 18,978,346.57</b>	<b>\$ 7,017,181.07</b>
Amortización de la Deuda Pública	\$ 14,759,514.28	-\$ 104.80	\$ 14,759,409.48	\$ 14,759,409.48	\$ 14,759,409.48	\$ -
Intereses de la Deuda Pública	\$ 1,393,140.09	-\$ 181,647.00	\$ 1,211,493.09	\$ 1,211,493.09	\$ 1,211,493.09	\$ -
Comisiones de la Deuda Pública	\$ -	\$ -	\$ -	\$ -	\$ -	\$ -
Gastos de la Deuda Pública	\$ -	\$ -	\$ -	\$ -	\$ -	\$ -
Costo por Coberturas	\$ -	\$ -	\$ -	\$ -	\$ -	\$ -
Apoyos Financieros	\$ -	\$ -	\$ -	\$ -	\$ -	\$ -
Adeudos de Ejercicios Fiscales Anteriores (Adefas)	\$ 8,017,181.07	\$ 2,007,444.00	\$ 10,024,625.07	\$ 3,007,444.00	\$ 3,007,444.00	\$ 7,017,181.07
<b>Total del Egreso</b>	<b>\$ 1,131,873,811.79</b>	<b>\$ 135,203,393.89</b>	<b>\$ 1,267,077,205.68</b>	<b>\$ 1,107,858,517.80</b>	<b>\$ 1,107,858,517.80</b>	<b>\$ 159,218,687.88</b>

Bajo protesta de decir verdad declaramos que los Estados Financieros y sus notas, son razonablemente correctos y son responsabilidad del emisor.

  
 C.P. Ovidio Salvador Peralta Suárez  
 Presidente Municipal

  
 Mtro. Mario Samuel Hernández Ricárdez  
 Director de Programación

  
 C. Parmet Marcelino Ibarra  
 Secretario del Ayuntamiento

  
 DIRECCIÓN  
 PROGRAMACIÓN

Concepto	Egresos					Subejercicio
	Aprobado	Ampliaciones/ (Reducciones)	Modificado	Devengado	Pagado	
Gasto Corriente	\$ 894,299,697.24	\$ 79,379,307.03	\$ 973,679,004.27	\$ 831,635,905.41	\$ 831,635,905.41	\$ 142,043,098.86
Gasto de Capital	\$ 221,421,460.18	\$ 56,005,838.66	\$ 277,427,298.84	\$ 260,251,709.82	\$ 260,251,709.82	\$ 17,175,589.02
Amortización de la Deuda y Disminución de Pasivos	\$ 16,152,654.37	-\$ 181,751.80	\$ 15,970,902.57	\$ 15,970,902.57	\$ 15,970,902.57	\$ -
Pensiones y Jubilaciones	\$ -	\$ -	\$ -	\$ -	\$ -	\$ -
Participaciones	\$ -	\$ -	\$ -	\$ -	\$ -	\$ -
<b>Total del Egreso</b>	<b>\$ 1,131,873,811.79</b>	<b>\$ 135,203,393.89</b>	<b>\$ 1,267,077,205.68</b>	<b>\$ 1,107,858,517.80</b>	<b>\$ 1,107,858,517.80</b>	<b>\$ 159,218,687.88</b>

Bajo protesta de decir verdad declaramos que los Estados Financieros y sus notas son razonablemente correctos y son responsabilidad del emisor

  
C.P. Ovidio Salvador Peralta Suárez  
Presidente Municipal

  
Mtro. Mario Samuel Hernández Ríos  
Director de Programación

  
C. Parmet Marcelino Ibarra  
Secretario del Ayuntamiento

  
DIRECCIÓN  
DE PROGRAMACIÓN

Concepto	Egresos					Subejercicio
	Aprobado	Ampliaciones/ (Reducciones)	Modificado	Devengado	Pagado	
PRESIDENCIA	\$ 6,774,467.46	-\$ 301,909.66	\$ 6,472,557.80	\$ 6,472,557.80	\$ 6,472,557.80	\$ -
SECRETARIA DEL AYUNTAMIENTO	\$ 16,297,273.46	\$ 854,705.32	\$ 17,151,978.78	\$ 17,151,978.78	\$ 17,151,978.78	\$ -
DIRECCION DE FINANZAS	\$ 41,858,322.28	-\$ 4,371,772.48	\$ 37,486,549.80	\$ 37,486,549.80	\$ 37,486,549.80	\$ -
DIRECCION DE PROGRAMACION	\$ 34,653,427.68	-\$ 5,346,377.48	\$ 29,307,050.20	\$ 5,833,766.88	\$ 5,833,766.88	\$ 23,473,283.32
CONTRALORIA MUNICIPAL	\$ 7,192,392.42	\$ 1,891,831.99	\$ 9,084,224.41	\$ 9,084,224.41	\$ 9,084,224.41	\$ -
DIRECCION DE DESARROLLO	\$ 28,840,433.11	-\$ 211,490.79	\$ 28,628,942.32	\$ 28,628,942.32	\$ 28,628,942.32	\$ -
DIRECCION DE FOMENTO ECONOMICO Y TURISMO	\$ 36,094,412.95	\$ 7,514,084.47	\$ 43,608,497.42	\$ 43,608,497.42	\$ 43,608,497.42	\$ -
DIRECCION DE OBRAS, ORDENAMIENTO TERRITORIAL Y SERVICIOS MUNICIPALES	\$ 223,865,151.13	\$ 113,768,507.35	\$ 337,633,658.48	\$ 226,604,002.06	\$ 226,604,002.06	\$ 111,029,656.42
DIRECCION DE EDUCACION, CULTURA Y RECREACION	\$ 45,586,975.19	\$ 10,699,906.82	\$ 56,286,882.01	\$ 56,286,882.01	\$ 56,286,882.01	\$ -
DIRECCION DE ADMINISTRACION	\$ 74,710,453.66	\$ 9,929,190.74	\$ 84,639,644.40	\$ 81,989,341.68	\$ 81,989,341.68	\$ 2,650,302.72
DIRECCION DE SEGURIDAD PUBLICA	\$ 162,747,518.76	\$ 15,712,898.96	\$ 178,460,417.72	\$ 172,005,086.88	\$ 172,005,086.88	\$ 6,455,330.84
DIRECCION DE TRANSITO	\$ 33,329,289.34	-\$ 7,956,931.82	\$ 25,372,357.52	\$ 23,568,222.32	\$ 23,568,222.32	\$ 1,804,135.20
DIRECCION DE ASUNTOS JURIDICOS	\$ 13,648,760.76	\$ 6,069,403.02	\$ 19,718,163.78	\$ 19,718,163.78	\$ 19,718,163.78	\$ -
DIRECCION DE ATENCION CIUDADANA	\$ 56,956,952.48	\$ 18,360,347.49	\$ 75,317,299.97	\$ 75,317,299.97	\$ 75,317,299.97	\$ -
DIRECCION DE PROTECCION AMBIENTAL Y DESARROLLO SUSTENTABLE	\$ 3,666,908.79	-\$ 159,987.68	\$ 3,506,921.11	\$ 3,506,921.11	\$ 3,506,921.11	\$ -
UNIDAD DE PROTECCION CIVIL	\$ 7,443,480.65	-\$ 861,659.97	\$ 6,581,820.68	\$ 6,421,160.68	\$ 6,421,160.68	\$ 160,660.00
SISTEMA MUNICIPAL DEL DIF	\$ 20,567,700.06	-\$ 11,944,512.85	\$ 8,623,187.21	\$ 8,623,187.21	\$ 8,623,187.21	\$ -
UNIDAD DE TRANSPARENCIA Y ACCESO A LA INFORMACION	\$ 50,460,923.13	-\$ 5,871,709.48	\$ 44,589,213.65	\$ 44,589,213.65	\$ 44,589,213.65	\$ -
SUBDIRECCION DE CATASTRO	\$ 842,062.33	\$ 74,597.38	\$ 916,659.71	\$ 916,659.71	\$ 916,659.71	\$ -
COORDINACION DE COMUNICACION SOCIAL	\$ 3,934,036.46	-\$ 500,878.33	\$ 3,433,158.13	\$ 3,433,158.13	\$ 3,433,158.13	\$ -
OFICIALIA DEL REGISTRO CIVIL	\$ 11,157,997.00	-\$ 6,148.11	\$ 11,151,848.89	\$ 11,151,848.89	\$ 11,151,848.89	\$ -
COORDINACION DEL RAMO 33	\$ 7,409,346.76	-\$ 300,774.43	\$ 7,108,572.33	\$ 7,108,572.33	\$ 7,108,572.33	\$ -
<b>Total del Egreso</b>	<b>\$ 1,131,873,811.79</b>	<b>\$ 135,203,393.89</b>	<b>\$ 1,267,077,205.68</b>	<b>\$ 1,107,858,517.80</b>	<b>\$ 1,107,858,517.80</b>	<b>\$ 159,218,687.88</b>

Bajo protesta de decir verdad declaramos que los Estados Financieros y sus notas son razonablemente correctos y son responsabilidad del emisor

  
 C.P Ovidio Salvador Peralta Suárez  
 Presidente Municipal

   
 Mtro. Mario Samuel Hernández Ríos  
 Director de Programación

  
 C. Parmet Marcelino Ibarra  
 Secretario del Ayuntamiento

DIRECCION  
 PROGRAMACION

Concepto	Egresos					
	Aprobado	Ampliaciones/ (Reducciones)	Modificado	Devengado	Pagado	Subejercicio
<b>Gobierno</b>	\$ 410,757,988.29	-\$ 12,133,981.67	\$ 398,624,006.62	\$ 357,333,737.20	\$ 357,333,737.20	\$ 41,290,269.42
Legislación	\$ -	\$ -	\$ -	\$ -	\$ -	\$ -
Justicia	\$ -	\$ -	\$ -	\$ -	\$ -	\$ -
Coordinación de la Política de Gobierno	\$ 122,775,752.12	\$ 16,858,935.10	\$ 139,634,687.22	\$ 136,984,384.50	\$ 136,984,384.50	\$ 2,650,302.72
Relaciones Exteriores	\$ -	\$ -	\$ -	\$ -	\$ -	\$ -
Asuntos Financieros y Hacendarios	\$ 49,994,285.46	-\$ 180,493.49	\$ 49,813,791.97	\$ 17,640,435.86	\$ 17,640,435.86	\$ 32,173,356.11
Seguridad Nacional	\$ -	\$ -	\$ -	\$ -	\$ -	\$ -
Asuntos de Orden Público y de Seguridad Interior	\$ 214,644,508.16	-\$ 28,508,122.83	\$ 186,136,385.33	\$ 179,669,774.74	\$ 179,669,774.74	\$ 6,466,610.59
Otros Servicios Generales	\$ 23,343,442.55	-\$ 304,300.45	\$ 23,039,142.10	\$ 23,039,142.10	\$ 23,039,142.10	\$ -
<b>Desarrollo Social</b>	\$ 534,833,720.93	\$ 171,600,605.32	\$ 706,434,326.25	\$ 588,505,907.79	\$ 588,505,907.79	\$ 117,928,418.46
Protección Ambiental	\$ 41,694,653.19	\$ 16,944,661.07	\$ 58,639,314.26	\$ 47,277,766.72	\$ 47,277,766.72	\$ 11,361,547.54
Vivienda y Servicios a la Comunidad	\$ 259,083,978.59	\$ 141,192,232.47	\$ 400,276,211.06	\$ 296,019,140.14	\$ 296,019,140.14	\$ 104,257,070.92
Salud	\$ 9,559,002.91	\$ 1,871,514.96	\$ 11,430,517.87	\$ 11,430,517.87	\$ 11,430,517.87	\$ -
Recreación, Cultura y Otras Manifestaciones Sociales	\$ 80,936,975.19	\$ 22,585,958.41	\$ 103,522,933.60	\$ 103,522,933.60	\$ 103,522,933.60	\$ -
Educación	\$ 13,000,000.00	-\$ 11,654,750.00	\$ 1,345,250.00	\$ 1,345,250.00	\$ 1,345,250.00	\$ -
Protección Social	\$ 80,975,781.49	\$ 24,503,303.78	\$ 105,479,085.27	\$ 105,479,085.27	\$ 105,479,085.27	\$ -
Otros Asuntos Sociales	\$ 49,583,329.56	\$ 23,842,315.37	\$ 25,741,014.19	\$ 23,431,214.19	\$ 23,431,214.19	\$ 2,309,800.00
<b>Desarrollo Económico</b>	\$ 170,129,448.20	-\$ 24,081,477.96	\$ 146,047,970.24	\$ 146,047,970.24	\$ 146,047,970.24	\$ -
Asuntos Económicos, Comerciales y Laborales en General	\$ 8,952,441.44	\$ 3,074,386.30	\$ 12,026,827.74	\$ 12,026,827.74	\$ 12,026,827.74	\$ -
Agropecuaria, Silvicultural, Pesca y Caza	\$ 23,792,593.81	-\$ 1,488,755.95	\$ 22,303,837.86	\$ 22,303,837.86	\$ 22,303,837.86	\$ -
Combustibles y Energía	\$ -	\$ -	\$ -	\$ -	\$ -	\$ -
Minería, Manufacturas y Construcción	\$ -	\$ -	\$ -	\$ -	\$ -	\$ -
Transporte	\$ 104,790,000.00	-\$ 102,685,364.83	\$ 2,104,635.17	\$ 2,104,635.17	\$ 2,104,635.17	\$ -
Comunicaciones	\$ 23,700,000.00	\$ 77,135,508.31	\$ 100,835,508.31	\$ 100,835,508.31	\$ 100,835,508.31	\$ -
Turismo	\$ 8,894,412.95	-\$ 146,831.79	\$ 8,747,581.16	\$ 8,747,581.16	\$ 8,747,581.16	\$ -
Ciencia, Tecnología e Innovación	\$ -	\$ -	\$ -	\$ -	\$ -	\$ -
Otras Industrias y Otros Asuntos Económicos	\$ -	\$ 29,580.00	\$ 29,580.00	\$ 29,580.00	\$ 29,580.00	\$ -
<b>Otras no Clasificadas en Funciones Anteriores</b>	\$ 16,152,654.37	-\$ 181,751.80	\$ 15,970,902.57	\$ 15,970,902.57	\$ 15,970,902.57	\$ -
Transacciones de la Deuda Pública/ Costo Financiero de la Deuda	\$ 16,152,654.37	-\$ 181,751.80	\$ 15,970,902.57	\$ 15,970,902.57	\$ 15,970,902.57	\$ -
Transferencias, participaciones y Aportaciones entre diferentes Niveles y Ordenes de Gobierno	\$ -	\$ -	\$ -	\$ -	\$ -	\$ -
Saneamiento del sistema Financiero	\$ -	\$ -	\$ -	\$ -	\$ -	\$ -
Adeudos de Ejercicios Fiscales Anteriores	\$ -	\$ -	\$ -	\$ -	\$ -	\$ -
<b>Total del Egreso</b>	\$ 1,131,873,811.79	\$ 135,203,393.89	\$ 1,267,077,205.68	\$ 1,107,858,517.80	\$ 1,107,858,517.80	\$ 159,218,687.88

Bajo protesta de decir verdad declaramos que los Estados Financieros y sus notas, son razonablemente correctos y son responsabilidad del emisor.

  
 C.P. Ovidio Salvador Peralta Suárez  
 Presidente Municipal

  
 Mtro. Mario Samuel Hernández Ricárden  
 Director de Programación

  
 C. Parmet Marcelino Ibarra  
 Secretario del Ayuntamiento



DIRECCIÓN  
 DE PROGRAMACIÓN

Municipio de Comalcalco Gasto por Categoría Programática Del 01 de enero al 31 de diciembre de 2025 (Cifras en Pesos)						
Concepto	Egresos					
	Aprobado	Ampliaciones/ (Reducciones)	Modificado	Devengado	Pagado	Subejercido
<b>Programas</b>						
Subsidios: Sector Social y Privado o Entidades Federativas y Municipios	\$ 500,000.00	\$ 248,101.00	\$ 748,101.00	\$ 748,101.00	\$ 748,101.00	\$ -
Sujetos a Reglas de Operación	\$ 500,000.00	\$ 248,101.00	\$ 748,101.00	\$ 748,101.00	\$ 748,101.00	\$ -
Otros Subsidios	\$ -	\$ -	\$ -	\$ -	\$ -	\$ -
<b>Desempeño de las Funciones</b>	\$ 851,304,318.41	\$ 145,153,283.59	\$ 996,457,602.00	\$ 844,256,397.91	\$ 844,256,397.91	\$ 152,201,204.09
Prestación de Servicios Públicos	\$ 330,416,766.62	\$ 17,083,040.77	\$ 347,499,807.39	\$ 339,240,341.35	\$ 339,240,341.35	\$ 8,259,466.04
Provisión de Bienes Públicos	\$ -	\$ -	\$ -	\$ -	\$ -	\$ -
Planeación, seguimiento y evaluación de políticas públicas	\$ 76,419,389.28	\$ 9,117,041.99	\$ 85,536,431.27	\$ 53,363,075.16	\$ 53,363,075.16	\$ 32,173,356.11
Promoción y fomento	\$ 61,337,006.76	\$ 6,671,205.70	\$ 68,008,212.46	\$ 68,008,212.46	\$ 68,008,212.46	\$ -
Regulación y supervisión	\$ 82,637,312.93	\$ 5,608,017.70	\$ 88,245,330.63	\$ 88,084,670.63	\$ 88,084,670.63	\$ 160,660.00
Funciones de las Fuerzas Armadas (Únicamente Gobierno Federal)	\$ -	\$ -	\$ -	\$ -	\$ -	\$ -
Específicos	\$ -	\$ -	\$ -	\$ -	\$ -	\$ -
Proyectos de Inversión	\$ 300,493,842.82	\$ 106,673,977.43	\$ 407,167,820.25	\$ 295,560,098.31	\$ 295,560,098.31	\$ 111,607,721.94
<b>Administrativos y de Apoyo</b>	\$ 245,899,657.94	\$ 5,785,138.58	\$ 240,114,519.36	\$ 240,114,216.64	\$ 240,114,216.64	\$ 302.72
Apoyo al proceso presupuestario y para mejorar la eficiencia institucional	\$ 237,865,203.19	\$ 7,751,567.95	\$ 230,113,635.24	\$ 230,113,332.52	\$ 230,113,332.52	\$ 302.72
Apoyo a la función pública y al mejoramiento de la gestión	\$ 8,034,454.75	\$ 1,966,429.37	\$ 10,000,884.12	\$ 10,000,884.12	\$ 10,000,884.12	\$ -
Operaciones ajenas	\$ -	\$ -	\$ -	\$ -	\$ -	\$ -
<b>Compromisos</b>	\$ 10,000,000.00	\$ 3,231,100.32	\$ 6,768,899.68	\$ 6,768,899.68	\$ 6,768,899.68	\$ -
Obligaciones de cumplimiento de resolución jurisdiccional	\$ 8,000,000.00	\$ 1,231,100.32	\$ 6,768,899.68	\$ 6,768,899.68	\$ 6,768,899.68	\$ -
Desastres Naturales	\$ 2,000,000.00	\$ 2,000,000.00	\$ -	\$ -	\$ -	\$ -
<b>Obligaciones</b>	\$ -	\$ -	\$ -	\$ -	\$ -	\$ -
Pensiones y jubilaciones	\$ -	\$ -	\$ -	\$ -	\$ -	\$ -
Aportaciones a la seguridad social	\$ -	\$ -	\$ -	\$ -	\$ -	\$ -
Aportaciones a fondos de estabilización	\$ -	\$ -	\$ -	\$ -	\$ -	\$ -
Aportaciones a fondos de inversión y reestructura de pensiones	\$ -	\$ -	\$ -	\$ -	\$ -	\$ -
<b>Programas de Gasto Federalizado (Gobierno Federal)</b>	\$ 24,169,835.44	\$ 1,181,751.80	\$ 22,988,083.64	\$ 15,970,902.57	\$ 15,970,902.57	\$ 7,017,181.07
Gasto Federalizado	\$ -	\$ -	\$ -	\$ -	\$ -	\$ -
Participaciones a entidades federativas y municipios	\$ -	\$ -	\$ -	\$ -	\$ -	\$ -
Costo financiero, deuda o apoyos a deudores y ahorradores de la banca	\$ 16,152,654.37	\$ 181,751.80	\$ 15,970,902.57	\$ 15,970,902.57	\$ 15,970,902.57	\$ -
Adeudos de ejercicios fiscales anteriores	\$ 8,017,181.07	\$ 1,000,000.00	\$ 7,017,181.07	\$ -	\$ -	\$ 7,017,181.07
<b>Total del Egreso</b>	\$ 1,131,873,811.79	\$ 135,203,393.89	\$ 1,267,077,205.68	\$ 1,107,858,517.80	\$ 1,107,858,517.80	\$ 159,218,687.88

Bajo protesta de decir verdad declaramos que los Estados Financieros y sus notas, son razonablemente correctos y son responsabilidad del emisor.

  
 C.P. Ovidio Salvador Peralta Suárez  
 Presidente Municipal

  
 Mtro. Mario Samuel Hernández Ricárdez  
 Director de Programación

  
 C. Pamela Marcelino Ibarra  
 Secretaria del Ayuntamiento



DIRECCIÓN  
 DE PROGRAMACIÓN



MUNICIPIO DE COMALCALCO  
GASTO POR PROGRAMAS Y PROYECTOS  
DEL 01 DE ENERO AL 31 DE DICIEMBRE DE 2025



PP	PROYECTO	DESCRIPCION	AUTORIZADO	ADECUACIONES		MODIFICADO	DEVENGADO	EJERCIDO	PAGADO
				AMPLIACIONES	REDUCCIONES				
D001		COSTO FINANCIERO DE LA DEUDA	\$ 16,152,654.37	\$ -	-\$ 181,751.80	\$ 15,970,902.57	\$ 15,970,902.57	\$ 15,970,902.57	\$ 15,970,902.57
	GC050	AMORTIZACIONES DE CAPITAL DE CRÉDITO SIMPLE. PARA ADQUISICIÓN DE LUMINARIAS	\$ 14,759,514.28	\$ -	-\$ 104.80	\$ 14,759,409.48	\$ 14,759,409.48	\$ 14,759,409.48	\$ 14,759,409.48
	GC055	INTERESES DE CRÉDITO SIMPLE PARA LA ADQUISICIÓN DE LUMINARIAS	\$ 1,393,140.09	\$ -	-\$ 181,647.00	\$ 1,211,493.09	\$ 1,211,493.09	\$ 1,211,493.09	\$ 1,211,493.09
E010		AGUA POTABLE	\$ 2,640,000.00	\$ 81,800.00	-\$ 1,000.00	\$ 2,720,800.00	\$ 2,720,800.00	\$ 2,720,800.00	\$ 2,720,800.00
	IS036	APOYO AL SISTEMA DE BOMBEO DE LAS DIFERENTES LOCALIDADES DEL MUNICIPIO	\$ 2,640,000.00	\$ 81,800.00	-\$ 1,000.00	\$ 2,720,800.00	\$ 2,720,800.00	\$ 2,720,800.00	\$ 2,720,800.00
E011		DRENAJE Y ALCANTARILLADO	\$ 8,000,000.00	\$ 3,288,065.47	-\$ 8,002,392.96	\$ 3,285,672.51	\$ 3,285,672.51	\$ 3,285,672.51	\$ 3,285,672.51
	OP026	CONSTRUCCION DE CÁRCAMO EN CALLE SÁNCHEZ MÁRMOL EN LA COLONIA CENTRO EN EL MUNICIPIO DE COMALCALCO	\$ 4,000,000.00	\$ -	-\$ 4,000,000.00	\$ -	\$ -	\$ -	\$ -
	OP027	CONSTRUCCIÓN DE DRENAJE SANITARIO Y PLUVIAL EN LA CALLE LERDO DESDE LA CALLE GREGORIO MENDEZ HASTA IGNACIO LÓPEZ RAYÓN, EN EL MUNICIPIO DE COMALCALCO	\$ 2,000,000.00	\$ -	-\$ 2,000,000.00	\$ -	\$ -	\$ -	\$ -
	OP030	CONSTRUCCIÓN DE DRENAJE SANITARIO Y PLUVIAL EN CALLE MORELOS DESDE LA CALLE GREGORIO MENDEZ HASTA PEDRO C. COLORADO EN EL MUNICIPIO DE COMALCALCO	\$ 1,000,000.00	\$ -	-\$ 1,000,000.00	\$ -	\$ -	\$ -	\$ -
	OP031	CONSTRUCCIÓN DE DRENAJE SANITARIO Y PLUVIAL EN CALLE ZARAGOZA DESDE LA CALLE GREGORIO MENDEZ HASTA PEDRO C. COLORADO EN EL MUNICIPIO DE COMALCALCO	\$ 1,000,000.00	\$ -	-\$ 1,000,000.00	\$ -	\$ -	\$ -	\$ -
	OP109	REHABILITACION DE RED DE DRENAJE SANITARIO Y PLUVIAL EN CALLE IGNACIO ZARAGOZA, A TRAMO DE CALLE PEDRO C. COLORADO A CALLE GREGORIO MENDEZ.	\$ -	\$ 3,288,065.47	-\$ 2,392.96	\$ 3,285,672.51	\$ 3,285,672.51	\$ 3,285,672.51	\$ 3,285,672.51
E013		ACTIVIDADES CULTURALES Y ARTÍSTICAS	\$ 2,550,000.00	\$ 408,198.00	-\$ 1,417,590.24	\$ 1,540,607.76	\$ 1,540,607.76	\$ 1,540,607.76	\$ 1,540,607.76
	AD019	ADQUISICION DE INSTRUMENTOS MUSICALES	\$ -	\$ 22,000.00	-\$ 0.60	\$ 21,999.40	\$ 21,999.40	\$ 21,999.40	\$ 21,999.40
	IS039	ACTIVIDADES CULTURALES PERMANENTES	\$ 1,200,000.00	\$ 208,998.00	-\$ 1,217,250.00	\$ 191,748.00	\$ 191,748.00	\$ 191,748.00	\$ 191,748.00
	IS058	APOYO A TALLERES CULTURALES	\$ 1,000,000.00	\$ -	-\$ 19,497.44	\$ 980,502.56	\$ 980,502.56	\$ 980,502.56	\$ 980,502.56
	IS074	FESTIVAL INTERCULTURAL DE TABASCO	\$ 350,000.00	\$ 177,200.00	-\$ 180,842.20	\$ 346,357.80	\$ 346,357.80	\$ 346,357.80	\$ 346,357.80
E014		RECREACIÓN PARA EL FORTALECIMIENTO DEL TEJIDO SOCIAL	\$ 22,767,000.00	\$ 24,952,518.25	-\$ 13,264,644.29	\$ 34,454,873.96	\$ 34,454,873.96	\$ 34,454,873.96	\$ 34,454,873.96
	IS003	EVENTOS ESPECIALES	\$ 3,800,000.00	\$ 4,284,032.66	-\$ 3,092,121.53	\$ 4,991,911.13	\$ 4,991,911.13	\$ 4,991,911.13	\$ 4,991,911.13
	IS007	CELEBRACIÓN DEL DÍA DE REYES	\$ 4,700,000.00	\$ 937,746.80	-\$ 966,803.51	\$ 4,670,943.29	\$ 4,670,943.29	\$ 4,670,943.29	\$ 4,670,943.29
	IS008	CELEBRACION DEL DIA DEL MAESTRO	\$ 4,100,000.00	\$ 209,935.00	-\$ 210,145.00	\$ 4,099,790.00	\$ 4,099,790.00	\$ 4,099,790.00	\$ 4,099,790.00
	IS010	CELEBRACION DE FIESTAS PATRIAS	\$ 3,300,000.00	\$ -	-\$ 3,300,000.00	\$ -	\$ -	\$ -	\$ -
	IS011	FIESTAS DE 20 DE NOVIEMBRE	\$ 67,000.00	\$ 16,820.00	-\$ 16,913.60	\$ 66,906.40	\$ 66,906.40	\$ 66,906.40	\$ 66,906.40
	IS015	CELEBRACION DEL DIA DE LAS MADRES	\$ 4,000,000.00	\$ 530,774.00	-\$ 200,030.00	\$ 4,330,744.00	\$ 4,330,744.00	\$ 4,330,744.00	\$ 4,330,744.00
	IS053	CELEBRACION DEL CARNAVAL	\$ 1,250,000.00	\$ 543,090.14	-\$ 990,224.30	\$ 802,865.84	\$ 802,865.84	\$ 802,865.84	\$ 802,865.84
	IS055	EVENTOS GUBERNAMENTALES DE DEPENDENCIAS FEDERALES, ESTATALES Y MUNICIPALES	\$ -	\$ 1,808,164.52	-\$ 454,711.12	\$ 1,353,453.40	\$ 1,353,453.40	\$ 1,353,453.40	\$ 1,353,453.40
	IS057	CELEBRACION DEL DIA DEL NIÑO	\$ 900,000.00	\$ 666,900.00	-\$ 525,785.00	\$ 1,041,115.00	\$ 1,041,115.00	\$ 1,041,115.00	\$ 1,041,115.00
	IS075	ESPECTACULO ECUESTRE	\$ 500,000.00	\$ -	-\$ -	\$ 500,000.00	\$ 500,000.00	\$ 500,000.00	\$ 500,000.00
	IS084	APOYO CULTURALES, EDUCATIVOS Y DEPORTIVOS	\$ 150,000.00	\$ -	-\$ 135,000.00	\$ 15,000.00	\$ 15,000.00	\$ 15,000.00	\$ 15,000.00
	IS091	APOYO CULTURALES, EDUCATIVOS Y DEPORTIVOS	\$ -	\$ 135,000.00	-\$ 2,200.00	\$ 132,800.00	\$ 132,800.00	\$ 132,800.00	\$ 132,800.00
	IS103	CELEBRACION DE FIESTAS PATRIAS	\$ -	\$ 6,122,630.00	-\$ 1,210,579.19	\$ 4,912,050.81	\$ 4,912,050.81	\$ 4,912,050.81	\$ 4,912,050.81
	IS106	CELEBRACION DE LA FUNDACION DE COMALCALCO	\$ -	\$ 2,191,325.92	-\$ 970,699.83	\$ 1,220,626.09	\$ 1,220,626.09	\$ 1,220,626.09	\$ 1,220,626.09
	IS108	CELEBRACION DEL DIA DE MUERTOS	\$ -	\$ 509,080.00	-\$ 139,080.00	\$ 370,000.00	\$ 370,000.00	\$ 370,000.00	\$ 370,000.00
	IS111	EVENTOS GUBERNAMENTALES DE DEPENDENCIAS FEDERALES, ESTATALES Y MUNICIPALES	\$ -	\$ 1,330,440.00	-\$ 672,172.00	\$ 658,268.00	\$ 658,268.00	\$ 658,268.00	\$ 658,268.00
	IS112	CELEBRACION DE FIESTAS DECEMBRINAS	\$ -	\$ 5,666,579.21	-\$ 378,179.21	\$ 5,288,400.00	\$ 5,288,400.00	\$ 5,288,400.00	\$ 5,288,400.00
E015		ATENCIÓN A LA DEMANDA SOCIAL EDUCATIVA	\$ 13,000,000.00	\$ -	-\$ 11,654,750.00	\$ 1,345,250.00	\$ 1,345,250.00	\$ 1,345,250.00	\$ 1,345,250.00
	IS005	APOYO A INSTITUCIONES EDUCATIVAS CON VELADORES E INTENDENTES	\$ 450,000.00	\$ -	-\$ 104,500.00	\$ 345,500.00	\$ 345,500.00	\$ 345,500.00	\$ 345,500.00
	IS029	APOYO A MIS CLASES	\$ 11,500,000.00	\$ -	-\$ 11,500,000.00	\$ -	\$ -	\$ -	\$ -
	IS042	BECAS DE HIJOS DE SINDICALIZADOS	\$ 1,000,000.00	\$ -	-\$ 35,350.00	\$ 964,650.00	\$ 964,650.00	\$ 964,650.00	\$ 964,650.00
	IS043	BECAS A PERSONAL SINDICALIZADO	\$ 50,000.00	\$ -	-\$ 14,900.00	\$ 35,100.00	\$ 35,100.00	\$ 35,100.00	\$ 35,100.00
E021		PROTECCIÓN VIAL	\$ 34,529,289.34	\$ 8,894,724.50	-\$ 18,664,101.77	\$ 24,759,912.07	\$ 22,955,776.87	\$ 22,955,776.87	\$ 22,955,776.87
	AD001	ADQUISICION DE RADIOS PARA LA DIRECCION DE TRANSITO	\$ 182,000.00	\$ -	-\$ 453.04	\$ 181,546.96	\$ 181,546.96	\$ 181,546.96	\$ 181,546.96
	AD004	ADQUISICION DE REPETIDOR DIGITAL	\$ 140,000.00	\$ -	-\$ 1,440.32	\$ 138,559.68	\$ 138,559.68	\$ 138,559.68	\$ 138,559.68
	GC038	GASTOS DE OPERACION DE LA DIRECCION DE TRANSITO (CONVENIO)	\$ 2,946,759.96	\$ 1,176,975.33	-\$ 1,126,579.29	\$ 2,997,156.00	\$ 2,047,670.52	\$ 2,047,670.52	\$ 2,047,670.52
	GC041	GASTOS DE OPERACIÓN DE LA DIRECCIÓN DE TRANSITO (FIV)	\$ 30,060,529.38	\$ 7,192,749.17	-\$ 16,335,587.12	\$ 20,917,691.43	\$ 20,063,041.71	\$ 20,063,041.71	\$ 20,063,041.71
	IS097	APOYO CON CASCOS DE SEGURIDAD PARA MOTOCICLISTAS	\$ -	\$ 525,000.00	-\$ 42.00	\$ 524,958.00	\$ 524,958.00	\$ 524,958.00	\$ 524,958.00
	OP013	CONSTRUCCIÓN DE PASO PEATONAL EN LA RANCHERÍA ARROYO HONDO 2DA. SECCIÓN	\$ 1,200,000.00	\$ -	-\$ 1,200,000.00	\$ -	\$ -	\$ -	\$ -
E022		ATENCIÓN A PERSONAS CON DISCAPACIDAD	\$ 3,609,002.91	\$ 1,924,025.54	-\$ 124,758.88	\$ 5,408,269.57	\$ 5,408,269.57	\$ 5,408,269.57	\$ 5,408,269.57
	GC031	GASTOS DE OPERACION DEL CEICO	\$ 2,108,002.91	\$ 1,924,025.54	-\$ 124,442.83	\$ 3,908,385.62	\$ 3,908,385.62	\$ 3,908,385.62	\$ 3,908,385.62

*Handwritten signature or initials.*



MUNICIPIO DE COMALCALCO  
GASTO POR PROGRAMAS Y PROYECTOS  
DEL 01 DE ENERO AL 31 DE DICIEMBRE DE 2025



PP	PROYECTO	DESCRIPCION	AUTORIZADO	ADECUACIONES		MODIFICADO	DEVENGADO	EJERCIDO	PAGADO
				AMPLIACIONES	REDUCCIONES				
E025	IS008	APOYO CON APARATOS ORTOPÉDICOS	\$ 1,500,000.00	\$ -	-\$ 116.05	\$ 1,499,883.95	\$ 1,499,883.95	\$ 1,499,883.95	\$ 1,499,883.95
		ATENCIÓN A FAMILIAS Y POBLACIÓN VULNERABLE	\$ 38,200,000.00	\$ 48,948,925.00	-\$ 35,678,629.41	\$ 51,470,295.59	\$ 51,470,295.59	\$ 51,470,295.59	\$ 51,470,295.59
	IS004	ATENCIÓN A LA DEMANDA MINIMA	\$ 700,000.00	\$ -	-\$ 700,000.00	\$ -	\$ -	\$ -	\$ -
	IS012	APOYO A PERSONAS E INSTITUCIONES	\$ 2,400,000.00	\$ -	-\$ 7,417.31	\$ 2,392,582.69	\$ 2,392,582.69	\$ 2,392,582.69	\$ 2,392,582.69
	IS013	APOYO SOCIAL DIF	\$ 1,500,000.00	\$ -	\$ -	\$ 1,500,000.00	\$ 1,500,000.00	\$ 1,500,000.00	\$ 1,500,000.00
	IS017	APOYO CON ATAÚDES	\$ 500,000.00	\$ -	-\$ 107,600.19	\$ 392,399.81	\$ 392,399.81	\$ 392,399.81	\$ 392,399.81
	IS018	APOYO CON CORONAS FLORALES	\$ 50,000.00	\$ -	-\$ 28,888.00	\$ 21,112.00	\$ 21,112.00	\$ 21,112.00	\$ 21,112.00
	IS021	APOYO CON PAÑALES DESECHABLES	\$ 550,000.00	\$ -	-\$ 27.76	\$ 549,972.24	\$ 549,972.24	\$ 549,972.24	\$ 549,972.24
	IS025	SUBSIDIO AL MEJORAMIENTO DE VIVIENDAS	\$ 1,500,000.00	\$ 1,705,600.00	-\$ 1,152,168.00	\$ 2,053,432.00	\$ 2,053,432.00	\$ 2,053,432.00	\$ 2,053,432.00
	IS033	SUBSIDIO PARA LA ADQUISICIÓN DE MOLINOS	\$ 3,000,000.00	\$ -	-\$ 1,500,004.00	\$ 1,499,996.00	\$ 1,499,996.00	\$ 1,499,996.00	\$ 1,499,996.00
	IS038	PROSPERIDAD COMPARTIDA	\$ 25,000,000.00	\$ 38,070,000.00	-\$ 31,086,553.84	\$ 31,981,446.16	\$ 31,981,446.16	\$ 31,981,446.16	\$ 31,981,446.16
	IS040	APOYO A LAS PERSONAS DE LA TERCERA EDAD	\$ 300,000.00	\$ 10,000.00	-\$ 7,474.00	\$ 302,526.00	\$ 302,526.00	\$ 302,526.00	\$ 302,526.00
	IS062	ATENCIÓN A LA DEMANDA CIUDADANA (VENTILADORES)	\$ 1,000,000.00	\$ -	-\$ 921.00	\$ 999,079.00	\$ 999,079.00	\$ 999,079.00	\$ 999,079.00
	IS068	APOYO CON ACTAS DE NACIMIENTO	\$ 200,000.00	\$ 350,000.00	-\$ 69,569.07	\$ 480,430.93	\$ 480,430.93	\$ 480,430.93	\$ 480,430.93
	IS071	APOYO AL PROGRAMA DIGITALIZATE	\$ 1,500,000.00	\$ -	-\$ 6,719.24	\$ 1,493,280.76	\$ 1,493,280.76	\$ 1,493,280.76	\$ 1,493,280.76
IS094	ATENCIÓN A LA DEMANDA CIUDADANA (VENTILADORES)	\$ -	\$ 3,900,000.00	-\$ 900,037.00	\$ 2,999,963.00	\$ 2,999,963.00	\$ 2,999,963.00	\$ 2,999,963.00	
IS102	APOYO A INSTITUCIONES ESTATALES	\$ -	\$ 165,000.00	-\$ 109,200.00	\$ 55,800.00	\$ 55,800.00	\$ 55,800.00	\$ 55,800.00	
IS109	ATENCIÓN A LA DEMANDA CIUDADANA (PAVO Y PIERNA DE CERDO)	\$ -	\$ 4,748,325.00	-\$ 50.00	\$ 4,748,275.00	\$ 4,748,275.00	\$ 4,748,275.00	\$ 4,748,275.00	
E027		BIENESTAR ALIMENTARIO Y NUTRICIONAL	\$ 6,780,000.00	\$ 16,025,000.00	-\$ 1,740,951.59	\$ 21,064,048.41	\$ 21,064,048.41	\$ 21,064,048.41	\$ 21,064,048.41
	IS027	SUBSIDIO A LA DEMANDA ALIMENTARIA	\$ 1,000,000.00	\$ -	-\$ 808,400.00	\$ 191,600.00	\$ 191,600.00	\$ 191,600.00	\$ 191,600.00
	IS030	APOYO A LA DEMANDA CIUDADANA (DESPENSAS)	\$ 5,000,000.00	\$ 770,000.00	-\$ 270,531.49	\$ 5,499,468.51	\$ 5,499,468.51	\$ 5,499,468.51	\$ 5,499,468.51
	IS031	APOYO CON DESPENSAS FUNERALES	\$ 780,000.00	\$ -	-\$ 115,000.09	\$ 664,999.91	\$ 664,999.91	\$ 664,999.91	\$ 664,999.91
	IS105	SUBSIDIO PARA EL BIENESTAR	\$ -	\$ 9,700,000.00	-\$ 534,120.00	\$ 9,165,880.00	\$ 9,165,880.00	\$ 9,165,880.00	\$ 9,165,880.00
	IS110	DESPENSAS NAVIDEÑAS	\$ -	\$ 5,555,000.00	-\$ 12,900.01	\$ 5,542,099.99	\$ 5,542,099.99	\$ 5,542,099.99	\$ 5,542,099.99
E028		PROTECCIÓN CIVIL	\$ 18,567,700.06	\$ 1,544,761.41	-\$ 11,489,274.26	\$ 8,623,187.21	\$ 8,623,187.21	\$ 8,623,187.21	\$ 8,623,187.21
	AD008	ADQUISICION DE EQUIPOS Y HERRAMIENTAS, PARA LA DIRECCION DE PROTECCION CIVIL	\$ -	\$ 223,029.00	-\$ 12,272.24	\$ 210,756.76	\$ 210,756.76	\$ 210,756.76	\$ 210,756.76
	GC047	GASTOS DE OPERACIÓN DE LA UNIDAD DE PROTECCIÓN CIVIL	\$ 18,315,700.06	\$ 1,237,003.32	-\$ 11,329,670.70	\$ 8,223,032.68	\$ 8,223,032.68	\$ 8,223,032.68	\$ 8,223,032.68
	IS001	OPERATIVO CON MOTIVO DE LA SEMANA SANTA	\$ 252,000.00	\$ 84,729.09	-\$ 147,331.32	\$ 189,397.77	\$ 189,397.77	\$ 189,397.77	\$ 189,397.77
E029		REGISTRO E IDENTIFICACIÓN DE POBLACIÓN	\$ 7,408,346.76	\$ 1,223,145.70	-\$ 1,523,920.13	\$ 7,108,572.33	\$ 7,108,572.33	\$ 7,108,572.33	\$ 7,108,572.33
	GC003	GASTOS DE OPERACIÓN DEL REGISTRO CIVIL DEL MUNICIPIO DE COMALCALCO	\$ 7,408,346.76	\$ 1,223,145.70	-\$ 1,523,920.13	\$ 7,108,572.33	\$ 7,108,572.33	\$ 7,108,572.33	\$ 7,108,572.33
E037		SEGURIDAD Y PROTECCIÓN CIUDADANA	\$ 162,747,618.76	\$ 115,278,846.30	-\$ 101,837,216.49	\$ 176,189,148.57	\$ 169,733,817.73	\$ 169,733,817.73	\$ 169,733,817.73
	AD002	ADQUISICIÓN DE RADIOS PARA LA SEGURIDAD PÚBLICA	\$ 300,000.00	\$ -	-\$ 233,235.10	\$ 66,764.90	\$ 66,764.90	\$ 66,764.90	\$ 66,764.90
	AD003	ADQUISICIÓN DE CAMARAS DE VIDEO VIGILANCIA PARA LA SEGURIDAD PÚBLICA	\$ 800,000.00	\$ -	-\$ 800,000.00	\$ -	\$ -	\$ -	\$ -
	AD013	ADQUISICION DE ARMAS PARA LA DIRECCION DE SEGURIDAD PUBLICA	\$ -	\$ 1,185,133.00	-\$ 0.25	\$ 1,185,132.75	\$ 1,185,132.75	\$ 1,185,132.75	\$ 1,185,132.75
	AD028	ADQUISICION DE VEHICULOS PARA LA DIRECCION DE SEGURIDAD PUBLICA	\$ -	\$ 13,359,800.00	-\$ 4,653,100.00	\$ 8,706,700.00	\$ 6,396,900.00	\$ 6,396,900.00	\$ 6,396,900.00
	GC040	GASTOS DE OPERACIÓN DE LA DIRECCIÓN DE SEGURIDAD PÚBLICA	\$ 155,647,618.76	\$ 68,345,626.72	-\$ 75,532,511.75	\$ 148,460,633.73	\$ 144,315,102.89	\$ 144,315,102.89	\$ 144,315,102.89
	IS088	PROGRAMA SOCIAL "SI AL DESARME, SI A LA PAZ"	\$ -	\$ 200,000.00	-\$ 179,200.01	\$ 20,799.99	\$ 20,799.99	\$ 20,799.99	\$ 20,799.99
	IS099	ARCOS CARRETEROS PARA SEGURIDAD	\$ -	\$ 28,469,169.62	-\$ 12,479,169.62	\$ 15,990,000.00	\$ 15,990,000.00	\$ 15,990,000.00	\$ 15,990,000.00
	IS101	JÓVENES SEMBRADORES DE PAZ EN EL MUNICIPIO DE COMALCALCO TABASCO	\$ -	\$ 3,719,116.96	-\$ 1,959,999.76	\$ 1,759,117.20	\$ 1,759,117.20	\$ 1,759,117.20	\$ 1,759,117.20
	OP023	INFRAESTRUCTURA DE LAS INSTITUCIONES DE SEGURIDAD PÚBLICA	\$ 6,000,000.00	\$ -	-\$ 6,000,000.00	\$ -	\$ -	\$ -	\$ -
E044		ATENCIÓN PRIMARIA A LA SALUD	\$ 5,950,000.00	\$ 400,000.00	-\$ 327,751.70	\$ 6,022,248.30	\$ 6,022,248.30	\$ 6,022,248.30	\$ 6,022,248.30
	IS014	APOYO A ENFERMIDADES DE LA VISTA	\$ 1,950,000.00	\$ -	-\$ 67,115.00	\$ 1,882,885.00	\$ 1,882,885.00	\$ 1,882,885.00	\$ 1,882,885.00
	IS020	APOYO CON MEDICAMENTOS	\$ 1,750,000.00	\$ -	-\$ 31.40	\$ 1,749,968.60	\$ 1,749,968.60	\$ 1,749,968.60	\$ 1,749,968.60
	IS046	APOYO CON ESTUDIOS DE GABINETE	\$ 2,000,000.00	\$ 400,000.00	-\$ 10,605.30	\$ 2,389,394.70	\$ 2,389,394.70	\$ 2,389,394.70	\$ 2,389,394.70
	IS081	APOYO CON ESTUDIOS DE ESPECIALIDADES	\$ 250,000.00	\$ -	-\$ 250,000.00	\$ -	\$ -	\$ -	\$ -
E050		IGUALDAD SUSTANTIVA DE GÉNERO	\$ 3,666,908.79	\$ 903,148.69	-\$ 1,063,136.37	\$ 3,506,921.11	\$ 3,506,921.11	\$ 3,506,921.11	\$ 3,506,921.11
	GC028	GASTOS DE OPERACIÓN DE LA DIRECCIÓN DE ATENCIÓN A LAS MUJERES	\$ 3,416,908.79	\$ 842,917.29	-\$ 963,754.65	\$ 3,296,071.43	\$ 3,296,071.43	\$ 3,296,071.43	\$ 3,296,071.43
	IS050	CONMEMORACIÓN DEL DÍA DE LA MUJER	\$ 250,000.00	\$ 60,231.40	-\$ 99,381.72	\$ 210,849.68	\$ 210,849.68	\$ 210,849.68	\$ 210,849.68
F003		DESARROLLO AGRICOLA	\$ 3,000,000.00	\$ -	-\$ -	\$ 3,000,000.00	\$ 3,000,000.00	\$ 3,000,000.00	\$ 3,000,000.00
	IS002	APOYO A LA MECANIZACIÓN AGRICOLA PARA PEQUEÑOS PRODUCTORES	\$ 3,000,000.00	\$ -	-\$ -	\$ 3,000,000.00	\$ 3,000,000.00	\$ 3,000,000.00	\$ 3,000,000.00
F004		DESARROLLO PECUARIO	\$ 1,000,000.00	\$ 1,000,000.00	-\$ 1,000,092.04	\$ 999,907.96	\$ 999,907.96	\$ 999,907.96	\$ 999,907.96
	IS064	APOYO A GANADEROS	\$ 1,000,000.00	\$ 1,000,000.00	-\$ 1,000,092.04	\$ 999,907.96	\$ 999,907.96	\$ 999,907.96	\$ 999,907.96
F006		DESARROLLO FORESTAL COMERCIAL	\$ 656,000.00	\$ 139,000.16	-\$ 336,246.00	\$ 458,754.16	\$ 458,754.16	\$ 458,754.16	\$ 458,754.16
	GC037	GASTOS DE OPERACION DEL VIVERO FORESTAL	\$ 656,000.00	\$ 139,000.16	-\$ 336,246.00	\$ 458,754.16	\$ 458,754.16	\$ 458,754.16	\$ 458,754.16



MUNICIPIO DE COMALCALCO  
GASTO POR PROGRAMAS Y PROYECTOS  
DEL 01 DE ENERO AL 31 DE DICIEMBRE DE 2025



PP	PROYECTO	DESCRIPCION	AUTORIZADO	ADECUACIONES		MODIFICADO	DEVENGADO	EJERCIDO	PAGADO
				AMPLIACIONES	REDUCCIONES				
F007		DESARROLLO ACUICOLA	\$ 2,292,000.00	\$ 1,923,690.15	-\$ 2,144,001.00	\$ 2,071,689.15	\$ 2,071,689.15	\$ 2,071,689.15	\$ 2,071,689.15
	GC054	GASTOS DE OPERACIÓN DEL CENTRO DE REPRODUCCIÓN ACUICOLA	\$ 1,242,000.00	\$ 223,690.15	-\$ 428,454.82	\$ 1,037,235.33	\$ 1,037,235.33	\$ 1,037,235.33	\$ 1,037,235.33
	IS048	APOYO A LA PRODUCCIÓN ACUICOLA	\$ 400,000.00	\$ 400,000.00	-\$ 405,546.18	\$ 394,453.82	\$ 394,453.82	\$ 394,453.82	\$ 394,453.82
	IS065	APOYO CON EMBARCACIONES TIPO CAYUCO	\$ 650,000.00	\$ 1,300,000.00	-\$ 1,310,000.00	\$ 640,000.00	\$ 640,000.00	\$ 640,000.00	\$ 640,000.00
F009		COMERCIO Y EXPORTACIONES	\$ 200,000.00	\$ 59,832.02	-\$ 219,540.38	\$ 40,291.64	\$ 40,291.64	\$ 40,291.64	\$ 40,291.64
	IS044	TIANGUIS CAMPESINO	\$ 200,000.00	\$ 59,832.02	-\$ 219,540.38	\$ 40,291.64	\$ 40,291.64	\$ 40,291.64	\$ 40,291.64
F010		DESARROLLO TURISTICO	\$ 1,660,000.00	\$ 1,447,449.25	-\$ 913,253.52	\$ 2,184,195.73	\$ 2,184,195.73	\$ 2,184,195.73	\$ 2,184,195.73
	IS056	FOMENTO AL TURISMO	\$ 350,000.00	\$ 1,081,889.25	-\$ 317,991.50	\$ 1,113,897.75	\$ 1,113,897.75	\$ 1,113,897.75	\$ 1,113,897.75
	IS073	FIESTA DE LOS MANGLARES	\$ 350,000.00	\$ 115,000.00	-\$ 333,692.02	\$ 131,317.98	\$ 131,317.98	\$ 131,317.98	\$ 131,317.98
	IS060	VIDEO MAPPING	\$ 950,000.00	\$ 250,560.00	-\$ 261,580.00	\$ 938,980.00	\$ 938,980.00	\$ 938,980.00	\$ 938,980.00
F015		DESARROLLO EN COMUNIDADES RURALES	\$ 16,844,593.81	\$ 11,342,892.13	-\$ 12,413,999.35	\$ 15,773,486.59	\$ 15,773,486.59	\$ 15,773,486.59	\$ 15,773,486.59
	GC009	GASTOS DE OPERACIÓN DE LA DIRECCIÓN DE DESARROLLO.	\$ 10,344,593.81	\$ 1,872,892.13	-\$ 3,808,738.97	\$ 8,608,746.97	\$ 8,608,746.97	\$ 8,608,746.97	\$ 8,608,746.97
	IS016	APOYO CON BOMBAS ASPERSORAS	\$ 1,000,000.00	\$ -	-\$ 1,080.00	\$ 998,920.00	\$ 998,920.00	\$ 998,920.00	\$ 998,920.00
	IS026	APOYO CON ALAMBRE DE PUAS	\$ 500,000.00	\$ 500,000.00	-\$ 500,402.47	\$ 499,597.53	\$ 499,597.53	\$ 499,597.53	\$ 499,597.53
	IS032	APOYO ECONÓMICO A PRODUCTORES AGROPECUARIOS Y ACUICULTORES	\$ 2,000,000.00	\$ 2,000,000.00	-\$ 4,000,000.00	\$ -	\$ -	\$ -	\$ -
	IS035	APOYO CON SEMILLAS E INSUMOS PARA LA PRODUCCION DE ALIMENTOS DE AUTOCONSUMO	\$ 1,200,000.00	\$ 1,200,000.00	-\$ 1,200,040.00	\$ 1,199,960.00	\$ 1,199,960.00	\$ 1,199,960.00	\$ 1,199,960.00
	IS048	APOYO A LA PRODUCCION APICOLA	\$ 300,000.00	\$ -	-\$ 778.00	\$ 299,222.00	\$ 299,222.00	\$ 299,222.00	\$ 299,222.00
	IS060	APOYO CON CARRETELLAS	\$ 500,000.00	\$ -	-\$ 397.28	\$ 499,602.72	\$ 499,602.72	\$ 499,602.72	\$ 499,602.72
	IS072	APOYO A LA PRODUCCION AVICOLA	\$ 1,000,000.00	\$ 1,570,000.00	-\$ 1,001,738.00	\$ 1,568,262.00	\$ 1,568,262.00	\$ 1,568,262.00	\$ 1,568,262.00
	IS095	APOYO CON ALAMBRE DE PUAS	\$ -	\$ 1,200,000.00	-\$ 600,243.81	\$ 599,756.19	\$ 599,756.19	\$ 599,756.19	\$ 599,756.19
	IS098	APOYO CON CARRETELLAS	\$ -	\$ 3,000,000.00	-\$ 1,500,980.82	\$ 1,499,019.18	\$ 1,499,019.18	\$ 1,499,019.18	\$ 1,499,019.18
F036		PROMOCIÓN Y FOMENTO TURISTICO	\$ 34,244,412.95	\$ 23,912,549.51	-\$ 16,782,232.41	\$ 41,374,730.05	\$ 41,374,730.05	\$ 41,374,730.05	\$ 41,374,730.05
	GC011	DIRECCION DE FOMENTO ECONOMICO Y TURISMO.	\$ 4,644,412.95	\$ 711,547.59	-\$ 1,474,165.89	\$ 3,881,794.65	\$ 3,881,794.65	\$ 3,881,794.65	\$ 3,881,794.65
	IS023	CELEBRACION DE LA FERIA MUNICIPAL	\$ 27,000,000.00	\$ 21,312,916.32	-\$ 13,501,571.70	\$ 34,811,344.62	\$ 34,811,344.62	\$ 34,811,344.62	\$ 34,811,344.62
	IS063	FERIA DEL CACAO Y CHOCOLATE	\$ 900,000.00	\$ 875,000.00	-\$ 875,000.00	\$ 900,000.00	\$ 900,000.00	\$ 900,000.00	\$ 900,000.00
	IS067	CELEBRACION DE LA FERIA ESTATAL	\$ 1,700,000.00	\$ 1,013,085.60	-\$ 931,494.82	\$ 1,781,590.78	\$ 1,781,590.78	\$ 1,781,590.78	\$ 1,781,590.78
F043		PROMOCIÓN Y FOMENTO DEL DEPORTE PROFESIONAL EN GENERAL	\$ 1,450,000.00	\$ 1,709,214.58	-\$ 1,054,057.40	\$ 2,105,157.18	\$ 2,105,157.18	\$ 2,105,157.18	\$ 2,105,157.18
	IS006	PROGRAMA DE DEPORTE Y RECREACION MUNICIPAL	\$ 700,000.00	\$ -	-\$ 700,000.00	\$ -	\$ -	\$ -	\$ -
	IS022	TORNEOS Y APOYOS DEPORTIVOS	\$ 600,000.00	\$ 152,000.00	\$ -	\$ 752,000.00	\$ 752,000.00	\$ 752,000.00	\$ 752,000.00
	IS034	APOYO CON MATERIAL DEPORTIVO AL PERSONAL SINDICALIZADO	\$ 150,000.00	\$ 165,502.98	-\$ 157,000.00	\$ 158,502.98	\$ 158,502.98	\$ 158,502.98	\$ 158,502.98
	IS090	PROGRAMA DE DEPORTE Y RECREACIÓN	\$ -	\$ 700,000.00	-\$ 1,755.40	\$ 698,244.60	\$ 698,244.60	\$ 698,244.60	\$ 698,244.60
	IS104	LIGAS DEPORTIVAS ESTATALES 2025	\$ -	\$ 691,711.60	-\$ 195,302.00	\$ 496,409.60	\$ 496,409.60	\$ 496,409.60	\$ 496,409.60
G003		GESTIÓN Y REGULACIÓN AMBIENTAL	\$ 82,637,312.93	\$ 47,680,326.68	-\$ 42,072,308.96	\$ 88,245,330.63	\$ 88,084,670.63	\$ 88,084,670.63	\$ 88,084,670.63
	GC021	GASTO DE OPERACIÓN DEL DEPARTAMENTO DE LIMPIA DEL MUNICIPIO DE COMALCALCO	\$ 69,026,521.13	\$ 31,145,239.00	-\$ 35,616,829.10	\$ 64,354,931.03	\$ 64,354,931.03	\$ 64,354,931.03	\$ 64,354,931.03
	GC029	GASTOS DE OPERACIÓN DE LA DIRECCIÓN DE PROTECCIÓN AMBIENTAL Y DESARROLLO SUSTENTABLE.	\$ 6,443,490.65	\$ 1,937,020.37	-\$ 2,114,591.05	\$ 6,265,909.97	\$ 6,105,249.97	\$ 6,105,249.97	\$ 6,105,249.97
	IS037	PINTURA EN GUARNICIONES DE CONCRETO	\$ 1,050,000.00	\$ 16,047.00	-\$ 165,937.35	\$ 900,109.65	\$ 900,109.65	\$ 900,109.65	\$ 900,109.65
	IS069	MANTENIMIENTO DE CALLE (BACHEO DE CONCRETO HIDRÁULICO) PRIMERA ETAPA (CIUDAD).	\$ 2,443,088.59	\$ 1,156,953.98	-\$ 1,095,358.40	\$ 2,504,684.17	\$ 2,504,684.17	\$ 2,504,684.17	\$ 2,504,684.17
	IS078	PROGRAMA DE RECICLAJE E INNOVACIÓN SOSTENIBLE	\$ 500,000.00	\$ 5,000.00	-\$ 312,899.10	\$ 192,100.90	\$ 192,100.90	\$ 192,100.90	\$ 192,100.90
	IS079	PROGRAMA DE EDUCACIÓN AMBIENTAL	\$ 500,000.00	\$ 77,400.00	-\$ 489,525.60	\$ 87,874.40	\$ 87,874.40	\$ 87,874.40	\$ 87,874.40
	IS082	LIMPIEZA Y DESAZOLVE DEL RIO SECO (CIUDAD).	\$ 2,674,222.56	\$ 329,306.40	-\$ 2,072,460.48	\$ 931,068.48	\$ 931,068.48	\$ 931,068.48	\$ 931,068.48
	OP119	AMPLIACION DE LA INFRAESTRUCTURA DEL CENTRO PARA LA GESTION INTEGRAL DE RESIDUOS SOLIDOS URBANOS DEL MUNICIPIO DE COMALCALCO.	\$ -	\$ 13,013,359.91	-\$ 4,707.88	\$ 13,008,652.03	\$ 13,008,652.03	\$ 13,008,652.03	\$ 13,008,652.03
	H001		ADEUDOS DE EJERCICIOS FISCALES ANTERIORES	\$ 8,017,181.07	\$ -	-\$ 1,000,000.00	\$ 7,017,181.07	\$ -	\$ -
GC053		GASTOS DE OPERACIÓN DEL BASURERO MUNICIPAL 2023	\$ 7,017,181.07	\$ -	\$ -	\$ 7,017,181.07	\$ -	\$ -	\$ -
IS087		A D E F A S 2024	\$ 1,000,000.00	\$ -	-\$ 1,000,000.00	\$ -	\$ -	\$ -	\$ -
K002		MEJORAMIENTO PARA LA INFRAESTRUCTURA DE AGUA POTABLE	\$ 16,321,500.00	\$ 60,831,612.14	-\$ 31,194,689.41	\$ 45,958,422.73	\$ 37,329,476.59	\$ 37,329,476.59	\$ 37,329,476.59
	IS066	MANTENIMIENTO AL SISTEMA DE BOMBEO EN POZOS PROFUNDO EN DIVERSAS LOCALIDADES	\$ 2,351,500.00	\$ 1,560,622.38	-\$ 1,050,454.65	\$ 2,861,667.73	\$ 2,861,667.73	\$ 2,861,667.73	\$ 2,861,667.73
	OP025	AMPLIACION DE RED DE AGUA POTABLE CALLE 20 DE NOVIEMBRE EN VILLA CHICHICAPA, EN EL MUNICIPIO DE COMALCALCO	\$ 500,000.00	\$ -	-\$ 500,000.00	\$ -	\$ -	\$ -	\$ -
	OP037	REHABILITACIÓN DE POZO PROFUNDO DE AGUA ENTUBADA EN LA RANCHERÍA ARROYO 2DA. SECCIÓN EN EL MUNICIPIO DE COMALCALCO	\$ 2,500,000.00	\$ -	-\$ 2,500,000.00	\$ -	\$ -	\$ -	\$ -
	OP039	REHABILITACIÓN DE POZO PROFUNDO DE AGUA ENTUBADA EN LA RANCHERÍA CARLOS GREENE 4TA. SECCIÓN EN EL MUNICIPIO DE COMALCALCO	\$ 2,500,000.00	\$ -	-\$ 2,500,000.00	\$ -	\$ -	\$ -	\$ -

*[Handwritten signature]*



MUNICIPIO DE COMALCALCO  
GASTO POR PROGRAMAS Y PROYECTOS  
DEL 01 DE ENERO AL 31 DE DICIEMBRE DE 2025



PP	PROYECTO	DESCRIPCION	AUTORIZADO	ADECUACIONES		MODIFICADO	DEVENGADO	EJERCIDO	PAGADO
				AMPLIACIONES	REDUCCIONES				
OP041		AMPLIACION DE RED DE AGUA POTABLE EN LA RANCHERIA FRANCISCO I. MADERO 1RA SECCION PASANDO EL CBTA EN EL MUNICIPIO DE COMALCALCO	\$ 970,000.00	\$ -	-\$ 970,000.00	\$ -	\$ -	\$ -	\$ -
OP049		REHABILITACION DE POZO PROFUNDO DE AGUA ENTUBADA EN LA RANCHERIA OCCIDENTE 1RA. SECCION EN EL MUNICIPIO DE COMALCALCO	\$ 2,500,000.00	\$ -	-\$ 2,500,000.00	\$ -	\$ -	\$ -	\$ -
OP050		REHABILITACION DE POZO PROFUNDO DE AGUA ENTUBADA EN LA RANCHERIA REYES HERNANDEZ 1RA. SECCION EN EL MUNICIPIO DE COMALCALCO	\$ 2,500,000.00	\$ -	-\$ 2,500,000.00	\$ -	\$ -	\$ -	\$ -
OP061		REHABILITACION DE POZO PROFUNDO DE AGUA ENTUBADA EN VILLA CARLOS GREENE, EN EL MUNICIPIO DE COMALCALCO	\$ 2,500,000.00	\$ -	-\$ 2,500,000.00	\$ -	\$ -	\$ -	\$ -
OP110		REHABILITACION DE POZO PROFUNDO DE AGUA ENTUBADA EN LA RANCHERIA ARROYO HONDO 2DA. SECCION	\$ -	\$ 1,768,282.16	-\$ 72,880.48	\$ 1,695,401.68	\$ 1,695,401.68	\$ 1,695,401.68	\$ 1,695,401.68
OP112		REHABILITACION DE POZO PROFUNDO DE AGUA ENTUBADA EN LA RANCHERIA CARLOS GREENE 4TA. SECCION.	\$ -	\$ 1,614,603.11	-\$ 279,766.93	\$ 1,334,836.18	\$ 1,334,836.18	\$ 1,334,836.18	\$ 1,334,836.18
OP114		AMPLIACION DE LA RED DE AGUA POTABLE EN LA RANCHERIA FRANCISCO I. MADERO 1RA. SECCION PASANDO EL CBTA.	\$ -	\$ 906,127.24	-\$ 45,279.88	\$ 860,847.36	\$ 860,847.36	\$ 860,847.36	\$ 860,847.36
OP116		REHABILITACION DE POZO PROFUNDO DE AGUA ENTUBADA EN LA RANCHERIA OCCIDENTE 1RA. SECCION.	\$ -	\$ 1,084,380.67	-\$ 4,163.18	\$ 1,080,217.49	\$ 1,080,217.49	\$ 1,080,217.49	\$ 1,080,217.49
OP117		REHABILITACION DE POZO PROFUNDO DE AGUA ENTUBADA EN LA RANCHERIA REYES HERNANDEZ 1RA. SECCION.	\$ -	\$ 1,218,161.21	-\$ 337,094.32	\$ 881,066.89	\$ 881,066.89	\$ 881,066.89	\$ 881,066.89
OP123		REHABILITACION DE POZO PROFUNDO DE AGUA ENTUBADA EN VILLA CARLOS GREENE	\$ -	\$ 1,178,946.73	-\$ 151,158.96	\$ 1,027,787.77	\$ 1,027,787.77	\$ 1,027,787.77	\$ 1,027,787.77
OP133		CONSTRUCCION DE POZO PROFUNDO DE AGUA ENTUBADA Y RED DE AGUA POTABLE	\$ -	\$ 9,014,047.23	-\$ 6,981,372.89	\$ 2,032,674.34	\$ 2,032,674.34	\$ 2,032,674.34	\$ 2,032,674.34
OP134		CONSTRUCCION DE POZO PROFUNDO, DE AGUA ENTUBADA Y RED DE AGUA POTABLE	\$ -	\$ 10,822,817.56	-\$ 5,023.48	\$ 10,817,794.08	\$ 10,817,794.08	\$ 10,817,794.08	\$ 10,817,794.08
OP136		CONSTRUCCION DE POZO PROFUNDO DE AGUA ENTUBADA EN LA RA. ARENA 1RA. SECCION DEL MUNICIPIO DE COMALCALCO	\$ -	\$ 8,286,474.04	-\$ 8,286,474.04	\$ -	\$ -	\$ -	\$ -
OP137		CONSTRUCCION DE POZO PROFUNDO DE AGUA ENTUBADA EN EJIDO BUENA VISTA DEL MUNICIPIO DE COMALCALCO	\$ -	\$ 13,365,276.96	-\$ 4,699.21	\$ 13,360,577.75	\$ 8,729,097.24	\$ 8,729,097.24	\$ 8,729,097.24
OP138		REHABILITACION DE POZO PROFUNDO DE AGUA ENTUBADA EN LA RA. REYES HERNANDEZ 2DA. SECCION DEL MUNICIPIO DE COMALCALCO	\$ -	\$ 1,725,398.81	-\$ 2,840.92	\$ 1,722,557.89	\$ 1,722,557.89	\$ 1,722,557.89	\$ 1,722,557.89
OP143		CONSTRUCCION DE POZO PROFUNDO DE AGUA ENTUBADA, EN LA RA. ARENA 1RA. SECCION	\$ -	\$ 8,286,474.04	-\$ 3,480.47	\$ 8,282,993.57	\$ 4,285,527.94	\$ 4,285,527.94	\$ 4,285,527.94
K003		MEJORAMIENTO DE LA INFRAESTRUCTURA PARA DRENAJE Y ALCANTARILLADO	\$ 15,186,568.91	\$ 16,955,284.56	-\$ 13,424,603.39	\$ 18,717,250.08	\$ 13,700,876.84	\$ 13,700,876.84	\$ 13,700,876.84
IS065		SUMINISTRO Y FABRICACION DE REJILLAS PARA AGUAS PLUVIALES	\$ 512,000.00	\$ 2,000.00	-\$ 134,942.96	\$ 379,057.04	\$ 379,057.04	\$ 379,057.04	\$ 379,057.04
IS070		CONSTRUCCION DE ENTRONQUE DE AGUAS NEGRAS (DESCARGAS DOMICILIARIAS) CIUDAD	\$ 1,086,067.80	\$ 127,563.69	-\$ 326,431.61	\$ 887,199.88	\$ 887,199.88	\$ 887,199.88	\$ 887,199.88
IS076		REHABILITACION Y MANTENIMIENTO DE DRENAJE SANITARIO	\$ 2,149,040.93	\$ 723,156.18	-\$ 974,194.25	\$ 1,898,001.86	\$ 1,898,001.86	\$ 1,898,001.86	\$ 1,898,001.86
OP003		REHABILITACION DE DRENAJE SANITARIO Y PLUVIAL DE DIVERSAS CALLES EN CIUDAD TECOLUTILLA (FRANCISCO SANTAMARIA, VICENTE GUERRERO, HERMENEGILDO GALEANA Y MARIANO JIMENEZ), EN EL MUNICIPIO DE COMALCALCO.	\$ 4,200,000.00	\$ -	-\$ 4,200,000.00	\$ -	\$ -	\$ -	\$ -
OP028		REHABILITACION INTEGRAL DE CARCAMO, EN COMALCALCO, TABASCO	\$ 3,739,460.18	\$ -	-\$ 3,739,460.18	\$ -	\$ -	\$ -	\$ -
OP022		REHABILITACION DEL DRENAJE SANITARIO Y PLUVIAL DE DIVERSAS CALLES EN COLONIA BUENA VISTA EN EL MUNICIPIO DE COMALCALCO	\$ 2,500,000.00	\$ -	-\$ 2,500,000.00	\$ -	\$ -	\$ -	\$ -
OP059		REHABILITACION DE DRENAJE SANITARIO Y PLUVIAL EN CALLE 27 DE FEBRERO EN LA VILLA ALDAMA, EN EL MUNICIPIO DE COMALCALCO	\$ 1,000,000.00	\$ -	-\$ 1,000,000.00	\$ -	\$ -	\$ -	\$ -
OP122		REHABILITACION DE CARCAMO DE BOMBEO DE AGUAS RESIDUALES	\$ -	\$ 382,946.63	-\$ 94,861.39	\$ 288,085.24	\$ 288,085.24	\$ 288,085.24	\$ 288,085.24
OP130		REHABILITACION DE RED DE DRENAJE SANITARIO Y PLUVIAL EN CALLE PARAISO Y HUIMANGUILLO	\$ -	\$ 1,004,906.64	-\$ 183,239.62	\$ 821,667.02	\$ 821,667.02	\$ 821,667.02	\$ 821,667.02
OP132		REHABILITACION DE CARCAMO DE BOMBEO DE AGUAS RESIDUALES	\$ -	\$ 1,617,063.37	-\$ 15,969.64	\$ 1,601,093.73	\$ 1,601,093.73	\$ 1,601,093.73	\$ 1,601,093.73
OP141		REHABILITACION DE RED DE DRENAJE SANITARIO Y RED DE DRENAJE PLUVIAL EN BOULEVARD CARLOS PELLICER CAMARA.	\$ -	\$ 1,750,318.22	-\$ 247,788.18	\$ 1,502,530.04	\$ 1,502,530.04	\$ 1,502,530.04	\$ 1,502,530.04
OP142		CONSTRUCCION DE CARCAMO DE AGUAS RESIDUALES EN CIUDAD TECOLUTILLA.	\$ -	\$ 6,302,035.12	-\$ 3,050.47	\$ 6,298,984.65	\$ 2,115,278.18	\$ 2,115,278.18	\$ 2,115,278.18
OP145		AMPLIACION DE RED DE DRENAJE SANITARIO Y LINEAS DE PRESION EN ACCESO AL CARCAMO EN CIUDAD TECOLUTILLA	\$ -	\$ 3,110,163.68	-\$ 3,125.81	\$ 3,107,037.87	\$ 2,274,371.10	\$ 2,274,371.10	\$ 2,274,371.10
OP148		REHABILITACION DE CARCAMO DE AGUAS RESIDUALES, EN RA. ORIENTE 1RA.	\$ -	\$ 1,935,142.03	-\$ 1,549.28	\$ 1,933,592.75	\$ 1,933,592.75	\$ 1,933,592.75	\$ 1,933,592.75
K004		URBANIZACION	\$ 86,023,329.56	\$ 57,562,781.28	-\$ 85,947,329.82	\$ 57,638,781.22	\$ 57,638,781.22	\$ 57,638,781.22	\$ 57,638,781.22
IS047		RESCATE DE ESPACIOS PUBLICOS	\$ 1,000,000.00	\$ -	-\$ 896,780.31	\$ 104,239.69	\$ 104,239.69	\$ 104,239.69	\$ 104,239.69
IS059		APORTACION DEL MUNICIPIO A CONVENIO	\$ 41,783,329.56	\$ -	-\$ 41,783,329.56	\$ -	\$ -	\$ -	\$ -
OP096		AMPLIACION DE RED ELECTRICA EN MEDIA Y BAJA TENSION COLONIA GOBERNADORES	\$ 1,500,000.00	\$ -	-\$ 1,500,000.00	\$ -	\$ -	\$ -	\$ -
OP007		AMPLIACION DE RED ELECTRICA EN MEDIA Y BAJA TENSION COLONIA LA QUINTA	\$ 1,500,000.00	\$ -	-\$ 1,500,000.00	\$ -	\$ -	\$ -	\$ -
OP008		AMPLIACION DE RED ELECTRICA EN MEDIA Y BAJA TENSION EN ENTRADA SANTA LUCIA EN EL EJIDO EL ANGEL	\$ 2,000,000.00	\$ -	-\$ 2,000,000.00	\$ -	\$ -	\$ -	\$ -

*[Handwritten signature]*



MUNICIPIO DE COMALCALCO  
GASTO POR PROGRAMAS Y PROYECTOS  
DEL 01 DE ENERO AL 31 DE DICIEMBRE DE 2025



PP	PROYECTO	DESCRIPCION	AUTORIZADO	ADECUACIONES		MODIFICADO	DEVENGADO	EJERCIDO	PAGADO
				AMPLIACIONES	REDUCCIONES				
	OP009	AMPLIACION DE RED ELECTRICA EN MEDIA Y BAJA TENSION EN EJIDO SANTO DOMINGO	\$ 1,500,000.00	\$ -	-\$ 1,500,000.00	\$ -	\$ -	\$ -	\$ -
	OP012	AMPLIACION DE RED ELECTRICA EN MEDIA Y BAJA TENSION	\$ 1,500,000.00	\$ -	-\$ 1,500,000.00	\$ -	\$ -	\$ -	\$ -
	OP015	AMPLIACION DE LA RED ELECTRICA EN MEDIA Y BAJA TENSION	\$ 2,000,000.00	\$ -	-\$ 2,000,000.00	\$ -	\$ -	\$ -	\$ -
	OP021	AMPLIACION DE LA RED ELECTRICA EN MEDIA Y BAJA TENSION ENTRADA A LA ERMITA RANCHERIA LAGARTERA EN EL MUNICIPIO DE COMALCALCO	\$ 1,800,000.00	\$ -	-\$ 1,800,000.00	\$ -	\$ -	\$ -	\$ -
	OP024	AMPLIACION DE RED ELECTRICA EN MEDIA Y BAJA TENSION EN CALLE 20 DE NOVIEMBRE EN VILLA CHICHICAPA EN EL MUNICIPIO DE COMALCALCO	\$ 1,500,000.00	\$ -	-\$ 1,500,000.00	\$ -	\$ -	\$ -	\$ -
	OP029	CONSTRUCCION DE CONCRETO HIDRAULICO EN CALLE ZARAGOZA DESDE LA CALLE GREGORIO MENDEZ HASTA PEDRO C. COLORADO EN EL MUNICIPIO DE COMALCALCO	\$ 6,000,000.00	\$ -	-\$ 6,000,000.00	\$ -	\$ -	\$ -	\$ -
	OP033	CONSTRUCCION DE PAVIMENTO HIDRAULICO EN LAS CALLES PARAISO, CERRADA DE HUIMANGUILLO, CUNDUACAN, EN LA COLONIA BUENA VISTA EN EL MUNICIPIO DE COMALCALCO	\$ 9,000,000.00	\$ -	-\$ 9,000,000.00	\$ -	\$ -	\$ -	\$ -
	OP034	AMPLIACION DE LA RED DE ENERGIA ELECTRICA EN MEDIA Y BAJA TENSION EN COLONIA SUR ALDAMA EN EL MUNICIPIO DE COMALCALCO	\$ 2,000,000.00	\$ -	-\$ 2,000,000.00	\$ -	\$ -	\$ -	\$ -
	OP047	AMPLIACION DE LA RED DE ENERGIA ELECTRICA EN MEDIA Y BAJA TENSION, EN LA RANCHERIA LEON ZARATE 2DA. SECCION DEL MUNICIPIO DE COMALCALCO	\$ 2,000,000.00	\$ -	-\$ 2,000,000.00	\$ -	\$ -	\$ -	\$ -
	OP048	AMPLIACION DE LA RED DE ENERGIA ELECTRICA EN MEDIA Y BAJA TENSION RANCHERIA NORTE 1RA. SECCION EN EL MUNICIPIO DE COMALCALCO	\$ 2,000,000.00	\$ -	-\$ 2,000,000.00	\$ -	\$ -	\$ -	\$ -
	OP058	CONSTRUCCION DE CONCRETO HIDRAULICO EN CALLE 27 DE FEBRERO EN VILLA ALDAMA EN EL MUNICIPIO DE COMALCALCO	\$ 8,940,000.00	\$ -	-\$ 8,940,000.00	\$ -	\$ -	\$ -	\$ -
	OP101	CONSTRUCCION DE PAVIMENTO CON CONCRETO HIDRAULICO EN CALLE SANCHEZ MAGALLANES	\$ -	\$ 13,417,498.34	\$ -	\$ 13,417,498.34	\$ 13,417,498.34	\$ 13,417,498.34	\$ 13,417,498.34
	OP102	CONSTRUCCION DE PAVIMENTO CON MEZCLA ASFALTICA EN FRIO EN CALLE SANCHEZ MARMOL	\$ -	\$ 3,630,284.96	-\$ 1,628.85	\$ 3,628,656.11	\$ 3,628,656.11	\$ 3,628,656.11	\$ 3,628,656.11
	OP124	AMPLIACION DE RED DE ENERGIA ELECTRICA EN MEDIA Y BAJA TENSION DIVERSAS ENTRADAS EN RA. LEON ZARATE 2DA. SECCION	\$ -	\$ 2,477,149.91	-\$ 2,227.98	\$ 2,474,921.93	\$ 2,474,921.93	\$ 2,474,921.93	\$ 2,474,921.93
	OP127	CONSTRUCCION DE PAVIMENTO CON CONCRETO HIDRAULICO EN CALLE PARAISO Y HUIMANGUILLO	\$ -	\$ 3,596,848.49	-\$ 11,181.02	\$ 3,585,667.47	\$ 3,585,667.47	\$ 3,585,667.47	\$ 3,585,667.47
	OP131	CONSTRUCCION DE PAVIMENTO CON CONCRETO HIDRAULICO EN CALLES IGNACIO ZARAGOZA TRAMO DE CALLE PEDRO C. COLORADO A CALLE GREGORIO MENDEZ	\$ -	\$ 5,762,856.78	-\$ 4,034.28	\$ 5,758,822.50	\$ 5,758,822.50	\$ 5,758,822.50	\$ 5,758,822.50
	OP139	REHABILITACION DE PAVIMENTO CON MEZCLA ASFALTICA EN FRIO EN DIVERSAS CALLES DE VILLA ALDAMA DEL MUNICIPIO DE COMALCALCO	\$ -	\$ 13,353,389.67	-\$ 3,866.65	\$ 13,349,523.02	\$ 13,349,523.02	\$ 13,349,523.02	\$ 13,349,523.02
	OP140	REHABILITACION DE ALUMBRADO PUBLICO	\$ -	\$ 12,053,977.60	-\$ 3,016.00	\$ 12,050,961.60	\$ 12,050,961.60	\$ 12,050,961.60	\$ 12,050,961.60
	OP146	REHABILITACION DE PARQUE COMUNITARIO EN POBLADO COCOBITAL	\$ -	\$ 3,270,775.53	-\$ 2,284.97	\$ 3,268,490.56	\$ 3,268,490.56	\$ 3,268,490.56	\$ 3,268,490.56
8007		CARRETERAS	\$ 104,517,575.10	\$ 88,363,367.53	-\$ 99,728,074.05	\$ 93,152,858.58	\$ 93,152,858.58	\$ 93,152,858.58	\$ 93,152,858.58
	IS041	MANTENIMIENTO DE CAMINO EN DIVERSAS COMUNIDADES	\$ 4,205,000.00	\$ 182,352.00	-\$ 1,016,934.09	\$ 3,370,417.91	\$ 3,370,417.91	\$ 3,370,417.91	\$ 3,370,417.91
	IS066	BACHEO CON ASFALTO EN FRIO, EN DIVERSAS CALLES DEL MUNICIPIO	\$ 4,462,575.10	\$ 444,642.85	-\$ 2,341,347.17	\$ 2,565,870.78	\$ 2,565,870.78	\$ 2,565,870.78	\$ 2,565,870.78
	OP001	CONSTRUCCION DE PAVIMENTO CON CONCRETO HIDRAULICO EN CALLES SANCHEZ MAGALLANES, MARIANO MATAMOROS, IGNACIO LOPEZ RAYON, SANCHEZ MARMOL, EN CIUDAD TECOLUTILLA, EN EL MUNICIPIO DE COMALCALCO	\$ 13,200,000.00	\$ -	-\$ 13,200,000.00	\$ -	\$ -	\$ -	\$ -
	OP002	CONSTRUCCION DE CONCRETO HIDRAULICO EN CALLE LOPEZ RAYON EN CIUDAD TECOLUTILLA, EN EL MUNICIPIO DE COMALCALCO	\$ 7,900,000.00	\$ -	-\$ 7,900,000.00	\$ -	\$ -	\$ -	\$ -
	OP004	CONSTRUCCION DE PAVIMENTO CON MEZCLA ASFALTICA EN FRIO EN CALLE SANCHEZ MARMOL EN CIUDAD TECOLUTILLA EN EL MUNICIPIO DE COMALCALCO	\$ 2,300,000.00	\$ -	-\$ 2,300,000.00	\$ -	\$ -	\$ -	\$ -
	OP010	CONSTRUCCION DE PAVIMENTO CON MEZCLA ASFALTICA EN FRIO ENTRADA EL MANGAL EN RANCHERIA ARROYO HONDO 1RA. SECC. EN EL MUNICIPIO DE COMALCALCO	\$ 3,350,000.00	\$ -	-\$ 3,350,000.00	\$ -	\$ -	\$ -	\$ -
	OP014	CONSTRUCCION DE CAMINO EN DIVERSAS ENTRADAS EN RANCHERIA ARROYO HONDO 4TA. SECC. EN EL MUNICIPIO DE COMALCALCO	\$ 3,100,000.00	\$ -	-\$ 3,100,000.00	\$ -	\$ -	\$ -	\$ -
	OP016	REHABILITACION DE PAVIMENTO CON MEZCLA ASFALTICA EN FRIO EN RANCHERIA CARLOS GREENE 4TA. SECC. EN EL MUNICIPIO DE COMALCALCO	\$ 1,950,000.00	\$ -	-\$ 1,950,000.00	\$ -	\$ -	\$ -	\$ -
	OP017	CONSTRUCCION DE PAVIMENTO CON MEZCLA ASFALTICA EN FRIO EN TRAMOS DE LA RANCHERIA EMILIANO ZAPATA 2DA. SECC. A LA RANCHERIA HERMENEGILDO GALEANA EN EL MUNICIPIO DE COMALCALCO	\$ 9,100,000.00	\$ -	-\$ 9,100,000.00	\$ -	\$ -	\$ -	\$ -
	OP018	CONSTRUCCION DE PAVIMENTO ASFALTICO EN FRIO EN LA RANCHERIA FRANCISCO TRUJILLO GURRIA (ENTRADA A LA TELESECUNDARIA), EN EL MUNICIPIO DE COMALCALCO	\$ 5,900,000.00	\$ -	-\$ 5,900,000.00	\$ -	\$ -	\$ -	\$ -
	OP019	REHABILITACION DE PAVIMENTO CON MEZCLA ASFALTICA EN FRIO EN RANCHERIA GUAYO 1RA. SECCION (CAMINO PRINCIPAL) EN EL MUNICIPIO DE COMALCALCO	\$ 6,800,000.00	\$ -	-\$ 6,800,000.00	\$ -	\$ -	\$ -	\$ -

Handwritten signature and initials at the bottom of the page.



MUNICIPIO DE COMALCALCO  
GASTO POR PROGRAMAS Y PROYECTOS  
DEL 01 DE ENERO AL 31 DE DICIEMBRE DE 2025



PP	PROYECTO	DESCRIPCION	AUTORIZADO	ADECUACIONES		MODIFICADO	DEVENGADO	EJERCIDO	PAGADO
				AMPLIACIONES	REDUCCIONES				
OP020		REHABILITACION DE PAVIMENTO ASFALTICO EN FRIO EN LA RANCHERIA LAGARTERA EN EL MUNICIPIO DE COMALCALCO	\$ 6,100,000.00	\$ -	-\$ 6,100,000.00	\$ -	\$ -	\$ -	\$ -
OP022		CONSTRUCCION DE PAVIMENTO ASFALTICO EN FRIO EN LA RANCHERIA POTRERILLO A PASO DE CUPILCO, EN EL MUNICIPIO DE COMALCALCO	\$ 2,300,000.00	\$ -	-\$ 2,300,000.00	\$ -	\$ -	\$ -	\$ -
OP038		CONSTRUCCION DE PAVIMENTO CON MEZCLA ASFALTICA EN LA RANCHERIA CARLOS GREENE 2DA. SECCION (DE VILLA CARLOS GREENE A CARLOS GREENE 2DA) EN EL MUNICIPIO DE COMALCALCO	\$ 7,300,000.00	\$ -	-\$ 7,300,000.00	\$ -	\$ -	\$ -	\$ -
OP040		CONSTRUCCION DE CAMINO EN LA RANCHERIA CUXCUXAPA (ENTRADA A LA TELESECUNDARIA), EN EL MUNICIPIO DE COMALCALCO	\$ 2,300,000.00	\$ -	-\$ 2,300,000.00	\$ -	\$ -	\$ -	\$ -
OP044		CONSTRUCCION DE CAMINO EN ENTRADA A LA TELESECUNDARIA, RANCHERIA LAGARTERA	\$ 750,000.00	\$ -	-\$ 750,000.00	\$ -	\$ -	\$ -	\$ -
OP046		CONSTRUCCION DE PAVIMENTO ASFALTICO EN LA RANCHERIA LEON ZARATE 1RA. SECCION EN EL MUNICIPIO DE COMALCALCO	\$ 4,000,000.00	\$ -	-\$ 4,000,000.00	\$ -	\$ -	\$ -	\$ -
OP051		CONSTRUCCION DE PAVIMENTACION ASFALTICA EN FRIO EN LA ENTRADA A VILLA ALDAMA, EN EL MUNICIPIO DE COMALCALCO	\$ 6,900,000.00	\$ -	-\$ 6,900,000.00	\$ -	\$ -	\$ -	\$ -
OP052		CONSTRUCCION DE CAMINO ENTRADA EL MEJORAL EN LA RANCHERIA REYES HERNANDEZ 2DA. SECCION EN EL MUNICIPIO DE COMALCALCO	\$ 1,800,000.00	\$ -	-\$ 1,800,000.00	\$ -	\$ -	\$ -	\$ -
OP053		CONSTRUCCION DE PAVIMENTO CON MEZCLA ASFALTICA EN CARRETERA A LA LUCHA, EN LA RANCHERIA SARGENTO LOPEZ 4TA. SECCION EN EL MUNICIPIO DE COMALCALCO	\$ 5,900,000.00	\$ -	-\$ 5,900,000.00	\$ -	\$ -	\$ -	\$ -
OP054		CONSTRUCCION DE PAVIMENTO ASFALTICO EN DIVERSAS ENTRADAS DE LA RANCHERIA SUR 4TA. SECCION EN EL MUNICIPIO DE COMALCALCO	\$ 3,200,000.00	\$ -	-\$ 3,200,000.00	\$ -	\$ -	\$ -	\$ -
OP056		CONSTRUCCION DE CAMINO EN DIVERSAS ENTRADAS EN COLONIA SUR ALDAMA, EN EL MUNICIPIO DE COMALCALCO	\$ 1,900,000.00	\$ -	-\$ 1,900,000.00	\$ -	\$ -	\$ -	\$ -
OP104		REHABILITACION DE CARRETERA PRINCIPAL CON MEZCLA ASFALTICA EN FRIO DE RA. EMILIANO ZAPATA 2DA. SECCION A LA RA. HERMENEGILDO GALEANA.	\$ -	\$ 11,733,865.15	\$ -	\$ 11,733,865.15	\$ 11,733,865.15	\$ 11,733,865.15	\$ 11,733,865.15
OP105		CONSTRUCCION DE PAVIMENTO ASFALTICO EN FRIO EN RANCHERIA FRANCISCO TRUJILLO GUERRA (ENTRADA A LA TELESECUNDARIA).	\$ -	\$ 4,977,707.20	-\$ 2,847.11	\$ 4,974,860.09	\$ 4,974,860.09	\$ 4,974,860.09	\$ 4,974,860.09
OP106		REHABILITACION DE CARRETERA PRINCIPAL EN RA. GUAYO 1RA. SECC.	\$ -	\$ 7,461,746.10	-\$ 27,521.32	\$ 7,434,224.78	\$ 7,434,224.78	\$ 7,434,224.78	\$ 7,434,224.78
OP107		REHABILITACION DE PAVIMENTO ASFALTICO EN FRIO, EN RANCHERIA LAGARTERA	\$ -	\$ 7,859,751.55	-\$ 5,505.54	\$ 7,854,246.01	\$ 7,854,246.01	\$ 7,854,246.01	\$ 7,854,246.01
OP108		CONSTRUCCION DE PAVIMENTO ASFALTICO EN FRIO EN RANCHERIA POTRERILLO A PASO DE CUPILCO.	\$ -	\$ 2,169,491.33	-\$ 100,554.70	\$ 2,068,936.63	\$ 2,068,936.63	\$ 2,068,936.63	\$ 2,068,936.63
OP111		REHABILITACION DE CARRETERA PRINCIPAL DE VILLA CARLOS GREENE, A LA RA. CARLOS GREENE 2DA. SECCION	\$ -	\$ 8,029,976.94	-\$ 28,901.91	\$ 8,001,075.03	\$ 8,001,075.03	\$ 8,001,075.03	\$ 8,001,075.03
OP113		CONSTRUCCION DE CAMINO EN LA RANCHERIA CUXCUXAPA (ENTRADA A LA TELESECUNDARIA)	\$ -	\$ 2,530,398.78	-\$ 154,353.08	\$ 2,376,045.70	\$ 2,376,045.70	\$ 2,376,045.70	\$ 2,376,045.70
OP115		CONSTRUCCION DE CAMINO EN ENTRADA A LA TELESECUNDARIA, RANCHERIA LAGARTERA	\$ -	\$ 1,241,582.40	-\$ 57,309.06	\$ 1,184,273.34	\$ 1,184,273.34	\$ 1,184,273.34	\$ 1,184,273.34
OP120		CONSTRUCCION DE CAMINO DE ACCESO AL CENTRO PARA LA GESTION INTEGRAL DE RESIDUOS SOLIDOS URBANOS DEL MUNICIPIO DE COMALCALCO.	\$ -	\$ 2,351,320.00	-\$ 4,220.23	\$ 2,347,099.77	\$ 2,347,099.77	\$ 2,347,099.77	\$ 2,347,099.77
OP125		CONSTRUCCION DE PAVIMENTO CON MEZCLA ASFALTICA EN FRIO EN ENTRADA EL MANGAL EN RIA ARROYO HONDO 1RA. SECCION	\$ -	\$ 9,831,129.49	\$ -	\$ 9,831,129.49	\$ 9,831,129.49	\$ 9,831,129.49	\$ 9,831,129.49
OP128		CONSTRUCCION DE PAVIMENTO CON MEZCLA ASFALTICA EN FRIO EN COL. LIMON	\$ -	\$ 9,889,925.65	-\$ 79,555.70	\$ 9,810,369.95	\$ 9,810,369.95	\$ 9,810,369.95	\$ 9,810,369.95
OP128		CONSTRUCCION DE PAVIMENTO CON MEZCLA ASFALTICA EN FRIO, EN DIVERSAS ENTRADAS EN LA RANCHERIA SUR 4TA. SECCION	\$ -	\$ 3,867,810.90	\$ -	\$ 3,867,810.90	\$ 3,867,810.90	\$ 3,867,810.90	\$ 3,867,810.90
OP129		CONSTRUCCION DE PAVIMENTO CON MEZCLA ASFALTICA EN FRIO (TRAMO CUATRO CAMINOS) EN VILLA ALDAMA, EN EL MUNICIPIO DE COMALCALCO, TABASCO	\$ -	\$ 6,804,045.06	-\$ 50,702.30	\$ 6,753,342.76	\$ 6,753,342.76	\$ 6,753,342.76	\$ 6,753,342.76
OP144		CONSTRUCCION DE CAMINOS EN DIVERSAS ENTRADAS DE LA RIA. NORTE 1RA. SECCION	\$ -	\$ 3,754,973.51	-\$ 3,050.46	\$ 3,751,923.05	\$ 3,751,923.05	\$ 3,751,923.05	\$ 3,751,923.05
OP160		CONSTRUCCION DE PAVIMENTO CON MEZCLA ASFALTICA EN FRIO, ENTRADA LA GRANJA EJIDO SANTA LUCIA CHICHICAPA	\$ -	\$ 2,204,933.05	-\$ 2,687.34	\$ 2,202,245.71	\$ 2,202,245.71	\$ 2,202,245.71	\$ 2,202,245.71
OP161		CONSTRUCCION DE CAMINOS EN DIVERSAS ENTRADAS, DE LA COLONIA SUR ALDAMA FUENTES	\$ -	\$ 3,027,705.57	-\$ 2,584.04	\$ 3,025,121.53	\$ 3,025,121.53	\$ 3,025,121.53	\$ 3,025,121.53
0008			\$ 23,700,000.00	\$ 2,104,635.17	-\$ 23,700,000.00	\$ 2,104,635.17	\$ 2,104,635.17	\$ 2,104,635.17	\$ 2,104,635.17
OP005		REHABILITACION DE PUENTE TUBULAR EN CALLE GREGORIO MENDEZ EN CIUDAD TECOLUTILLA, EN EL MUNICIPIO DE COMALCALCO	\$ 2,000,000.00	\$ -	-\$ 2,000,000.00	\$ -	\$ -	\$ -	\$ -
OP011		REHABILITACION DE PUENTE EN ENTRADA LOS PEREZ EN LA RANCHERIA ARROYO HONDO 1RA. SECCION EN EL MUNICIPIO DE COMALCALCO	\$ 2,000,000.00	\$ -	-\$ 2,000,000.00	\$ -	\$ -	\$ -	\$ -
OP035		CONSTRUCCION DE PUENTE 4 CAMINOS EN POBLADO COCHOHITAL EN EL MUNICIPIO DE COMALCALCO	\$ 3,500,000.00	\$ -	-\$ 3,500,000.00	\$ -	\$ -	\$ -	\$ -
OP036		REHABILITACION DE PUENTE TUBULAR ENTRADA AL PANTEON EN LA RANCHERIA ARENA 1RA. SECCION EN EL MUNICIPIO DE COMALCALCO	\$ 2,200,000.00	\$ -	-\$ 2,200,000.00	\$ -	\$ -	\$ -	\$ -
OP042		CONSTRUCCION DE PUENTE LOS SANTOS EN LA RANCHERIA IGNACIO ZARAGOZA 3RA. SECCION EN EL MUNICIPIO DE COMALCALCO	\$ 3,500,000.00	\$ -	-\$ 3,500,000.00	\$ -	\$ -	\$ -	\$ -

CSU



MUNICIPIO DE COMALCALCO  
GASTO POR PROGRAMAS Y PROYECTOS  
DEL 01 DE ENERO AL 31 DE DICIEMBRE DE 2025



PP	PROYECTO	DESCRIPCION	AUTORIZADO	ADECUACIONES		MODIFICADO	DEVENGADO	EJERCIDO	PAGADO
				AMPLIACIONES	REDUCCIONES				
	OP943	CONSTRUCCIÓN DE PUENTE EN RANCHERIA IGNACIO ZARAGOZA 3RA. SECCIÓN EN EL MUNICIPIO DE COMALCALCO	\$ 3,500,000.00	\$ -	\$ 3,500,000.00	\$ -	\$ -	\$ -	\$ -
	OP946	CONSTRUCCIÓN DE PUENTE EN LA RANCHERIA LEÓN ZARATE 2DA. SECCIÓN EN EL MUNICIPIO DE COMALCALCO	\$ 3,500,000.00	\$ -	\$ 3,500,000.00	\$ -	\$ -	\$ -	\$ -
	OP955	CONSTRUCCIÓN DE PUENTE EN RANCHERIA TRANSITO TULAR EN EL MUNICIPIO DE COMALCALCO	\$ 3,500,000.00	\$ -	\$ 3,500,000.00	\$ -	\$ -	\$ -	\$ -
	OP103	CONSTRUCCIÓN DE PUENTE PEATONAL Y VEHICULAR EN CALLE GREGORIO MENDÍEZ	\$ -	\$ 2,104,635.17	\$ -	\$ 2,104,635.17	\$ 2,104,635.17	\$ 2,104,635.17	\$ 2,104,635.17
AD15		EQUIPAMIENTO PARA LA GESTIÓN PÚBLICA	\$ 16,600,000.00	\$ 13,515,664.96	\$ 2,342,504.83	\$ 27,773,160.12	\$ 25,123,160.12	\$ 25,123,160.12	\$ 25,123,160.12
	AD005	ADQUISICIÓN DE VEHÍCULOS PARA DIVERSAS DIRECCIONES	\$ 5,100,000.00	\$ -	\$ 48,500.00	\$ 5,051,500.00	\$ 5,051,500.00	\$ 5,051,500.00	\$ 5,051,500.00
	AD006	ADQUISICIÓN DE CAMIONES RECOLECTORES DE BASURA	\$ 11,500,000.00	\$ -	\$ 220,000.00	\$ 11,280,000.00	\$ 11,280,000.00	\$ 11,280,000.00	\$ 11,280,000.00
	AD007	ADQUISICIÓN DE EQUIPO DE COMPUTO	\$ -	\$ 1,234,154.35	\$ 14,079.33	\$ 1,220,075.02	\$ 1,220,075.02	\$ 1,220,075.02	\$ 1,220,075.02
	AD009	ADQUISICIÓN DE EQUIPOS PARA TALLERES MULTIDISCIPLINARIOS DEL DIF	\$ -	\$ 60,000.00	\$ 16,874.98	\$ 43,125.02	\$ 43,125.02	\$ 43,125.02	\$ 43,125.02
	AD010	REGISTRO DE INGRESO Y SALIDA DEL PERSONAL	\$ -	\$ 180,000.00	\$ 40,800.00	\$ 139,200.00	\$ 139,200.00	\$ 139,200.00	\$ 139,200.00
	AD011	EQUIPAMIENTO PARA EL RASTRO MUNICIPAL	\$ -	\$ 261,475.00	\$ 0.40	\$ 261,475.60	\$ 261,475.60	\$ 261,475.60	\$ 261,475.60
	AD012	ADQUISICIÓN DE EQUIPO DE COMPUTO SEGURIDAD PUBLICA	\$ -	\$ 300,000.00	\$ 59,720.47	\$ 260,279.53	\$ 260,279.53	\$ 260,279.53	\$ 260,279.53
	AD014	ADQUISICIÓN DE EQUIPOS DE AIRE ACONDICIONADO	\$ -	\$ 499,529.58	\$ -	\$ 499,529.58	\$ 499,529.58	\$ 499,529.58	\$ 499,529.58
	AD015	ADQUISICIÓN DE PROYECTOR PARA LA DIRECCIÓN DE TRANSITO MUNICIPAL	\$ -	\$ 11,380.00	\$ 1,491.25	\$ 9,888.74	\$ 9,888.74	\$ 9,888.74	\$ 9,888.74
	AD016	ADQUISICIÓN DE IMPRESORA MULTIFUNCIONAL	\$ -	\$ 16,800.00	\$ 24.63	\$ 16,775.37	\$ 16,775.37	\$ 16,775.37	\$ 16,775.37
	AD017	ADQUISICIÓN DE PROYECTOR PARA EL DIF MUNICIPAL	\$ -	\$ 24,360.00	\$ -	\$ 24,360.00	\$ 24,360.00	\$ 24,360.00	\$ 24,360.00
	AD018	EQUIPAMIENTO PARA LA DIRECCIÓN DE PROTECCIÓN AMBIENTAL Y DESARROLLO SUSTENTABLE	\$ -	\$ 52,787.32	\$ 16,831.91	\$ 35,935.41	\$ 35,935.41	\$ 35,935.41	\$ 35,935.41
	AD020	ADQUISICIÓN DE EQUIPOS Y HERRAMIENTAS PARA LA DIRECCIÓN DE OBRAS PÚBLICAS	\$ -	\$ 162,060.29	\$ 25,362.31	\$ 166,677.98	\$ 166,677.98	\$ 166,677.98	\$ 166,677.98
	AD021	ADQUISICIÓN DE SILLAS, MESAS Y TOLDOS, PARA LA DIRECCIÓN DE OBRAS PÚBLICAS	\$ -	\$ 1,100,258.33	\$ 0.65	\$ 1,100,257.68	\$ 1,100,257.68	\$ 1,100,257.68	\$ 1,100,257.68
	AD022	ADQUISICIÓN DE DRONES PARA LA SEGURIDAD PÚBLICA	\$ -	\$ 1,300,000.00	\$ 1,300,000.00	\$ -	\$ -	\$ -	\$ -
	AD023	EQUIPAMIENTO PARA LA DIRECCIÓN DE SEGURIDAD PÚBLICA	\$ -	\$ 849,018.40	\$ 100,630.58	\$ 748,387.82	\$ 748,387.82	\$ 748,387.82	\$ 748,387.82
	AD024	ADQUISICIÓN DE CÁMARAS DE VIDEOVIGILANCIA PARA LA DIRECCIÓN DE TRANSITO	\$ -	\$ 450,000.00	\$ 796.96	\$ 449,203.04	\$ 449,203.04	\$ 449,203.04	\$ 449,203.04
	AD025	EQUIPAMIENTO PARA LA DIRECCIÓN DE DESARROLLO MUNICIPAL	\$ -	\$ 18,500.00	\$ 222.59	\$ 18,277.41	\$ 18,277.41	\$ 18,277.41	\$ 18,277.41
	AD026	ADQUISICIÓN DE UNA CÁMARA FOTOGRÁFICA DESTINADA A LA COORDINACIÓN DE COMUNICACIÓN SOCIAL	\$ -	\$ 20,300.00	\$ -	\$ 20,300.00	\$ 20,300.00	\$ 20,300.00	\$ 20,300.00
	AD027	EQUIPAMIENTO PARA LA DIRECCIÓN DE FOMENTO ECONÓMICO Y TURISMO	\$ -	\$ 10,000.00	\$ 720.00	\$ 9,280.00	\$ 9,280.00	\$ 9,280.00	\$ 9,280.00
	AD028	ADQUISICIÓN DE DRONES PARA LA SEGURIDAD PÚBLICA	\$ -	\$ 1,300,000.00	\$ 37,398.20	\$ 1,262,601.80	\$ 1,262,601.80	\$ 1,262,601.80	\$ 1,262,601.80
	AD030	ADQUISICIÓN DE EQUIPOS Y HERRAMIENTAS PARA DIVERSAS DIRECCIONES	\$ -	\$ 25,000.00	\$ -	\$ 25,000.00	\$ 25,000.00	\$ 25,000.00	\$ 25,000.00
	AD031	ADQUISICIÓN DE CÁMARAS DE VIDEOVIGILANCIA PARA DIVERSAS DIRECCIONES	\$ -	\$ 299,477.82	\$ 152,064.95	\$ 147,412.87	\$ 147,412.87	\$ 147,412.87	\$ 147,412.87
	AD032	ADQUISICIÓN DE EQUIPOS PARA TELECOMUNICACIONES	\$ -	\$ 340,000.00	\$ 3,753.82	\$ 336,246.18	\$ 336,246.18	\$ 336,246.18	\$ 336,246.18
	AD033	ADQUISICIÓN DE VEHÍCULOS PARA DIVERSAS DIRECCIONES	\$ -	\$ 2,650,000.00	\$ -	\$ 2,650,000.00	\$ -	\$ -	\$ -
	AD034	EQUIPAMIENTO PARA EL DIF MUNICIPAL	\$ -	\$ 225,910.42	\$ 112,955.21	\$ 112,955.21	\$ 112,955.21	\$ 112,955.21	\$ 112,955.21
	AD035	ADQUISICIÓN DE TERRENOS	\$ -	\$ 300,000.00	\$ -	\$ 300,000.00	\$ 300,000.00	\$ 300,000.00	\$ 300,000.00
	IS098	CONTROL VEHICULAR MEDIANTE GPS	\$ -	\$ 1,774,672.44	\$ 190,256.58	\$ 1,584,415.86	\$ 1,584,415.86	\$ 1,584,415.86	\$ 1,584,415.86
K018		MEJORAMIENTO PARA LA INFRAESTRUCTURA DEL BIENESTAR SOCIAL	\$ 34,571,669.25	\$ 115,717,115.99	\$ 5,362,036.13	\$ 144,927,349.11	\$ 50,131,891.10	\$ 50,131,891.10	\$ 50,131,891.10
	GC044	SERVICIO DE ALUMBRADO PÚBLICO	\$ 12,934,978.00	\$ 7,158,405.00	\$ 523,804.00	\$ 19,569,579.00	\$ 19,569,579.00	\$ 19,569,579.00	\$ 19,569,579.00
	GC051	GASTOS INDIRECTOS DEL RAMO 33 FONDO III, FONDO DE APORTACIÓN PARA LA INFRAESTRUCTURA SOCIAL MUNICIPAL	\$ 4,000,000.00	\$ -	\$ 196,000.00	\$ 3,804,000.00	\$ 3,804,000.00	\$ 3,804,000.00	\$ 3,804,000.00
	GC056	SERVICIO DE ALUMBRADO PÚBLICO	\$ 10,000,000.00	\$ 5,926,019.49	\$ 1,731,975.49	\$ 14,194,044.00	\$ 14,194,044.00	\$ 14,194,044.00	\$ 14,194,044.00
	GC064	EROGACIONES COMPLEMENTARIAS DEL FINANCIAMIENTO INTERNO (CON BANDERAS) 2025	\$ -	\$ 92,110,452.41	\$ -	\$ 92,110,452.41	\$ -	\$ -	\$ -
	IS045	SUMINISTRO DE TRANSFORMADORES RECONSTRUIDOS EN DIVERSAS LOCALIDADES	\$ 2,779,291.25	\$ 190,000.00	\$ 833,814.70	\$ 2,095,476.55	\$ 2,095,476.55	\$ 2,095,476.55	\$ 2,095,476.55
	IS061	MANTENIMIENTO DE PANTEONES	\$ 250,000.00	\$ 160,810.12	\$ 171,366.29	\$ 239,443.83	\$ 239,443.83	\$ 239,443.83	\$ 239,443.83
	IS063	MANTENIMIENTO AL ALUMBRADO PÚBLICO EN DIVERSAS LOCALIDADES	\$ 4,607,400.00	\$ 3,132,333.79	\$ 1,796,651.32	\$ 5,941,082.47	\$ 5,941,082.47	\$ 5,941,082.47	\$ 5,941,082.47
	IS063	SUMINISTRO DE TRANSFORMADORES RECONSTRUIDOS EN DIVERSAS LOCALIDADES	\$ -	\$ 3,739,460.18	\$ -	\$ 3,739,460.18	\$ 3,739,460.18	\$ 3,739,460.18	\$ 3,739,460.18
	IS107	INCENTIVO DERIVADOS DE LA COLABORACIÓN FISCAL	\$ -	\$ 45,117.50	\$ 45,117.50	\$ -	\$ -	\$ -	\$ -
	IS113	INCENTIVOS DERIVADOS DE LA COLABORACIÓN FISCAL	\$ -	\$ 45,117.50	\$ 45,117.50	\$ -	\$ -	\$ -	\$ -
	IS114	ADQUISICIÓN DE LUMINARIAS, PARA EL ALUMBRADO PÚBLICO	\$ -	\$ 2,700,000.00	\$ 14,994.40	\$ 2,685,005.60	\$ -	\$ -	\$ -
	OP121	CONSTRUCCIÓN DE BOVEDAS DOBLES EN EL PANTEÓN ESPÍRITU SANTO	\$ -	\$ 550,000.00	\$ 1,124.93	\$ 548,805.07	\$ 548,805.07	\$ 548,805.07	\$ 548,805.07



MUNICIPIO DE COMALCALCO  
GASTO POR PROGRAMAS Y PROYECTOS  
DEL 01 DE ENERO AL 31 DE DICIEMBRE DE 2025



PP	PROYECTO	DESCRIPCION	AUTORIZADO	ADECUACIONES		MODIFICADO	DEVENGADO	EJERCIDO	PAGADO
				AMPLIACIONES	REDUCCIONES				
R030		EQUIPAMIENTO PARA EL MANEJO DE AGUAS RESIDUALES, EL DESAZOLVE DE DRENAJES Y EL MANTENIMIENTO DE AL CANTARILLADO	\$ 1,573,200.00	\$ 219,239.60	\$ -754,466.43	\$ 1,037,971.17	\$ 1,037,971.17	\$ 1,037,971.17	\$ 1,037,971.17
	IS077	SUMINISTRO DE BOMBAS Y MANTENIMIENTO DE CARCAMOS	\$ 1,573,200.00	\$ 219,239.60	\$ -754,466.43	\$ 1,037,971.17	\$ 1,037,971.17	\$ 1,037,971.17	\$ 1,037,971.17
R031		EDIFICIOS PÚBLICOS	\$ 2,000,000.00	\$ 16,550,178.14	\$ -2,692,786.07	\$ 15,857,392.07	\$ 15,340,447.52	\$ 15,340,447.52	\$ 15,340,447.52
	IS051	MANTENIMIENTO DE EDIFICIOS PUBLICOS	\$ 2,000,000.00	\$ 2,138,520.47	\$ -1,386,297.20	\$ 2,750,223.27	\$ 2,750,223.27	\$ 2,750,223.27	\$ 2,750,223.27
	OP118	CONSTRUCCIÓN DE OBRAS COMPLEMENTARIA, EN MERCADO 27 DE OCTUBRE	\$ -	\$ 4,950,000.00	\$ -1,293,766.93	\$ 3,656,233.07	\$ 3,656,233.07	\$ 3,656,233.07	\$ 3,656,233.07
	OP135	REHABILITACIÓN DE INSTALACIONES ELECTRICAS EN EL CENTRO DE DESARROLLO COMUNITARIO (CDC) DE LA COLONIA TOMAS GARRIDO.	\$ -	\$ 685,761.58	\$ -1,843.30	\$ 683,918.28	\$ 683,918.28	\$ 683,918.28	\$ 683,918.28
	OP147	REHABILITACIÓN DE OFICINAS DE LA COORDINACION DE LIMPIA Y ORNATOS.	\$ -	\$ 2,665,672.70	\$ -1,836.51	\$ 2,663,836.19	\$ 2,663,836.19	\$ 2,663,836.19	\$ 2,663,836.19
	OP148	REHABILITACIÓN DE EDIFICIO DE SEGURIDAD PUBLICA, EN EL MUNICIPIO DE COMALCALCO.	\$ -	\$ 3,421,000.00	\$ -3,079.14	\$ 3,417,920.86	\$ 2,900,976.31	\$ 2,900,976.31	\$ 2,900,976.31
	OP182	REHABILITACIÓN DE CASA DE LA CULTURA "CARLOS PELLICER CÁMARA" EN LA CIUDAD DE COMALCALCO.	\$ -	\$ 458,205.90	\$ -1,077.88	\$ 457,128.22	\$ 457,128.22	\$ 457,128.22	\$ 457,128.22
	OP183	REHABILITACIÓN DE CASA DE LA CULTURA "SEBASTIÁN ALVARADO PÉREZ" EN VILLA CHICHICAPA.	\$ -	\$ 937,250.56	\$ -1,031.03	\$ 936,219.53	\$ 936,219.53	\$ 936,219.53	\$ 936,219.53
	OP184	REHABILITACIÓN DE INSTALACIONES EN LA UNIDAD DEPORTIVA EN LA CIUDAD DE COMALCALCO.	\$ -	\$ 1,293,766.93	\$ -1,854.28	\$ 1,291,912.65	\$ 1,291,912.65	\$ 1,291,912.65	\$ 1,291,912.65
L001		OBLIGACIONES JURIDICAS INELUDIBLES	\$ 8,000,000.00	\$ -	\$ -1,231,100.32	\$ 6,768,899.68	\$ 6,768,899.68	\$ 6,768,899.68	\$ 6,768,899.68
	GC003	OBLIGACIONES JURIDICAS	\$ 8,000,000.00	\$ -	\$ -1,231,100.32	\$ 6,768,899.68	\$ 6,768,899.68	\$ 6,768,899.68	\$ 6,768,899.68
M001		ACTIVIDADES DE APOYO ADMINISTRATIVO	\$ 237,865,203.19	\$ 87,237,064.12	\$ -94,988,632.07	\$ 230,113,635.24	\$ 230,113,332.52	\$ 230,113,332.52	\$ 230,113,332.52
	GC006	GASTOS DE OPERACIÓN DE LA SUBDIRECCIÓN DE CATASTRO DEL MUNICIPIO	\$ 3,934,036.46	\$ 580,179.95	\$ -1,081,058.28	\$ 3,433,158.13	\$ 3,433,158.13	\$ 3,433,158.13	\$ 3,433,158.13
	GC010	GASTOS DE OPERACIÓN DEL RASTRO MUNICIPAL.	\$ 5,047,839.30	\$ 2,406,551.23	\$ -1,409,039.08	\$ 6,045,351.45	\$ 6,045,351.45	\$ 6,045,351.45	\$ 6,045,351.45
	GC012	GASTOS DE OPERACIÓN DE LA DIRECCIÓN DE OBRAS, ORDENAMIENTO TERRITORIAL Y SERVICIOS MUNICIPALES.	\$ 20,824,464.72	\$ 14,429,463.89	\$ -9,755,078.54	\$ 25,498,850.07	\$ 25,498,850.07	\$ 25,498,850.07	\$ 25,498,850.07
	GC013	GASTOS DE OPERACIÓN DE LA CENTRAL CAMIONERA.	\$ 2,686,791.99	\$ 1,351,495.79	\$ -481,703.19	\$ 3,556,584.59	\$ 3,556,584.59	\$ 3,556,584.59	\$ 3,556,584.59
	GC014	GASTOS DE OPERACIÓN DEL DEPARTAMENTO DE CAMINOS.	\$ 3,643,593.72	\$ 1,817,457.25	\$ -1,200,523.72	\$ 4,060,497.25	\$ 4,060,497.25	\$ 4,060,497.25	\$ 4,060,497.25
	GC015	GASTOS DE OPERACIÓN DE LA COORDINACIÓN DEL RAMO 33.	\$ 4,392,196.37	\$ 2,768,137.48	\$ -657,369.64	\$ 6,502,964.22	\$ 6,502,964.22	\$ 6,502,964.22	\$ 6,502,964.22
	GC016	GASTOS DE OPERACIÓN DEL MERCADO PÚBLICO.	\$ 6,128,228.25	\$ 2,433,475.53	\$ -1,451,571.27	\$ 7,110,132.51	\$ 7,110,132.51	\$ 7,110,132.51	\$ 7,110,132.51
	GC017	GASTOS DE OPERACIÓN DEL DEPARTAMENTO DE ELECTRICISTAS.	\$ 7,388,649.39	\$ 2,672,728.41	\$ -4,344,707.26	\$ 5,716,670.54	\$ 5,716,670.54	\$ 5,716,670.54	\$ 5,716,670.54
	GC018	GASTOS DE OPERACIÓN DEL TALLER DE CARPINTERÍA.	\$ 1,487,522.31	\$ 2,062,998.05	\$ -541,465.44	\$ 3,009,054.92	\$ 3,009,054.92	\$ 3,009,054.92	\$ 3,009,054.92
	GC019	GASTOS DE OPERACIÓN DEL DEPARTAMENTO DE MAQUINARIA.	\$ 9,849,853.45	\$ 587,466.00	\$ -8,126,731.41	\$ 2,310,588.04	\$ 2,310,588.04	\$ 2,310,588.04	\$ 2,310,588.04
	GC020	GASTOS DE OPERACIÓN DE LA COORDINACIÓN DE SERVICIOS MUNICIPALES.	\$ 20,154,550.69	\$ 6,318,129.14	\$ -11,983,253.05	\$ 14,489,426.78	\$ 14,489,426.78	\$ 14,489,426.78	\$ 14,489,426.78
	GC022	GASTOS DE OPERACIÓN DE LA DECUR MUNICIPAL	\$ 7,319,689.75	\$ 1,020,095.52	\$ -1,194,429.50	\$ 7,145,355.77	\$ 7,145,355.77	\$ 7,145,355.77	\$ 7,145,355.77
	GC023	GASTO DE OPERACIÓN DE LA BIBLIOTECA DEL MUNICIPIO DE COMALCALCO	\$ 11,206,539.64	\$ 1,726,237.22	\$ -257,042.97	\$ 12,675,733.89	\$ 12,675,733.89	\$ 12,675,733.89	\$ 12,675,733.89
	GC024	GASTO DE OPERACIÓN DE LA CASA DE LA CULTURA DEL MUNICIPIO DE COMALCALCO	\$ 8,393,745.80	\$ 4,584,233.27	\$ -3,072,507.33	\$ 9,905,471.74	\$ 9,905,471.74	\$ 9,905,471.74	\$ 9,905,471.74
	GC025	GASTOS DE OPERACIÓN DE LA DIRECCIÓN DE ADMINISTRACIÓN MUNICIPAL	\$ 69,610,453.66	\$ 27,841,244.25	\$ -30,302,013.62	\$ 67,149,684.29	\$ 67,149,684.29	\$ 67,149,684.29	\$ 67,149,684.29
	GC027	GASTOS DE OPERACIÓN DE LA DIRECCIÓN DE ATENCIÓN CIUDADANA	\$ 3,726,952.48	\$ 690,051.93	\$ -324,464.87	\$ 4,092,539.54	\$ 4,092,539.54	\$ 4,092,539.54	\$ 4,092,539.54
	GC030	GASTOS DE OPERACIÓN DEL SISTEMA MUNICIPAL DIF	\$ 25,740,169.06	\$ 3,827,739.90	\$ -12,630,859.37	\$ 16,937,049.59	\$ 16,937,049.59	\$ 16,937,049.59	\$ 16,937,049.59
	GC032	GASTOS DE OPERACIÓN DE LOS TALLERES MULTIDISCIPLINARIOS DEL DIF	\$ 3,511,751.16	\$ 745,707.53	\$ -399,275.26	\$ 3,858,183.43	\$ 3,858,183.43	\$ 3,858,183.43	\$ 3,858,183.43
	GC043	CONTRIBUCIONES FISCALES LOCALES (I.S.N.)	\$ 5,160,207.99	\$ -	\$ -1,580,446.99	\$ 3,579,761.00	\$ 3,579,761.00	\$ 3,579,761.00	\$ 3,579,761.00
	GC049	GASTOS DE OPERACIÓN DE COORDINACIÓN DE COMUNICACIÓN SOCIAL	\$ 11,157,997.00	\$ 839,760.43	\$ -866,208.54	\$ 11,131,548.89	\$ 11,131,548.89	\$ 11,131,548.89	\$ 11,131,548.89
	GC061	GASTOS DE OPERACIÓN DEL SISTEMA DIF MUNICIPAL	\$ -	\$ 366,638.00	\$ -276,390.00	\$ 90,248.00	\$ 90,248.00	\$ 90,248.00	\$ 90,248.00
	GC062	GASTOS DE OPERACIÓN DE LA DIRECCIÓN DE ADMINISTRACIÓN	\$ -	\$ 3,108,592.16	\$ -837,277.69	\$ 2,269,314.57	\$ 2,269,314.57	\$ 2,269,314.57	\$ 2,269,314.57
	GC063	GASTOS DE OPERACIÓN DE LA DIRECCIÓN DE ADMINISTRACIÓN	\$ -	\$ 215,007.00	\$ -	\$ 215,007.00	\$ 214,704.28	\$ 214,704.28	\$ 214,704.28
	IS019	APOYO A DELEGADOS, SUBDELEGADOS Y JEFES DE SECTORES	\$ 6,500,000.00	\$ -	\$ -466,000.00	\$ 6,034,000.00	\$ 6,034,000.00	\$ 6,034,000.00	\$ 6,034,000.00
	IS100	DONATIVO EN ESPECIE DE GASOLINA MAGNA Y DIESEL SEGUN ACUERDO. DCAS/3509/2024 (SEGENER Y/O SEMADES).	\$ -	\$ 5,045,674.18	\$ -1,749,215.15	\$ 3,296,459.03	\$ 3,296,459.03	\$ 3,296,459.03	\$ 3,296,459.03
N001		DESASTRES NATURALES	\$ 2,000,000.00	\$ -	\$ -2,000,000.00	\$ -	\$ -	\$ -	\$ -
	IS052	CONTINGENCIA POR FENÓMENOS NATURALES	\$ 2,000,000.00	\$ -	\$ -2,000,000.00	\$ -	\$ -	\$ -	\$ -
O001		TRANSPARENCIA Y RENDICIÓN DE CUENTAS	\$ 842,062.33	\$ 217,448.67	\$ -142,851.29	\$ 916,659.71	\$ 916,659.71	\$ 916,659.71	\$ 916,659.71
	GC038	GASTOS DE OPERACIÓN DE LA UNIDAD DE TRANSPARENCIA	\$ 842,062.33	\$ 217,448.67	\$ -142,851.29	\$ 916,659.71	\$ 916,659.71	\$ 916,659.71	\$ 916,659.71
O003		SUPERVISIÓN, MONITOREO Y CONTROL DE OBRAS DE INFRAESTRUCTURA PARA EL BIENESTAR	\$ 7,192,392.42	\$ 2,692,696.37	\$ -800,863.38	\$ 9,084,224.41	\$ 9,084,224.41	\$ 9,084,224.41	\$ 9,084,224.41
	GC008	GASTOS DE OPERACIÓN DE LA DIRECCIÓN DE CONTRALORIA.	\$ 7,192,392.42	\$ 2,692,696.37	\$ -800,863.38	\$ 9,084,224.41	\$ 9,084,224.41	\$ 9,084,224.41	\$ 9,084,224.41
P007		DISEÑO Y CONDUCCIÓN DE LA POLÍTICA DE GASTO PÚBLICO	\$ 33,453,427.68	\$ 403,856,716.68	\$ -402,155,267.7	\$ 35,154,876.66	\$ 2,981,520.55	\$ 2,981,520.55	\$ 2,981,520.55

*[Handwritten signature]*



MUNICIPIO DE COMALCALCO  
GASTO POR PROGRAMAS Y PROYECTOS  
DEL 01 DE ENERO AL 31 DE DICIEMBRE DE 2025



PP	PROYECTO	DESCRIPCION	AUTORIZADO	ADECUACIONES		MODIFICADO	DEVENGADO	EJERCIDO	PAGADO
				AMPLIACIONES	REDUCCIONES				
	GC007	GASTOS DE OPERACIÓN DE LA DIRECCIÓN DE PROGRAMACION.	\$ 14,142,721.25	\$ 8,885,627.80	-\$ 20,200,182.17	\$ 2,828,166.88	\$ 2,828,166.88	\$ 2,828,166.88	\$ 2,828,166.88
	GC034	CONVENIO TRANSITO 2024	\$ 151,460.31	\$ -	-\$ 151,460.31	\$ -	\$ -	\$ -	\$ -
	GC034	CONVENIO TRANSITO 2024	\$ -	\$ 182,096.50	-\$ 28,741.83	\$ 153,353.67	\$ 153,353.67	\$ 153,353.67	\$ 153,353.67
	GC035	EROGACIONES COMPLEMENTARIAS DEL RAMO 28 PARTICIPACIONES 2025	\$ -	\$ 89,751,126.17	-\$ 84,779,212.18	\$ 4,971,913.99	\$ -	\$ -	\$ -
	GC035	EROGACIONES COMPLEMENTARIA DE RECURSOS PROPIOS 2025	\$ 3,950,476.09	\$ 46,810,500.32	-\$ 32,316,956.12	\$ 18,444,020.29	\$ -	\$ -	\$ -
	GC042	EROGACIONES COMPLEMENTARIA DE PARTICIPACIONES REMANENTE 2024	\$ 3,000,520.66	\$ 269,257.33	-\$ 3,269,020.66	\$ 757.33	\$ -	\$ -	\$ -
	GC045	EROGACIONES COMPLEMENTARIAS DEL RAMO 33 FIII-2025	\$ -	\$ 214,466,465.63	-\$ 214,466,465.63	\$ -	\$ -	\$ -	\$ -
	GC046	EROGACIONES COMPLEMENTARIAS DE RECURSOS PROPIOS REMANENTES 2024	\$ 11,993,242.37	\$ 2,270,421.71	-\$ 14,207,343.28	\$ 56,320.80	\$ -	\$ -	\$ -
	GC048	EROGACIONES COMPLEMENTARIAS DEL RAMO 33 FIV 2025	\$ -	\$ 32,520,878.53	-\$ 32,520,878.53	\$ -	\$ -	\$ -	\$ -
	GC052	EROGACIONES COMPLEMENTARIA DEL RAMO 23 FEIF REMANENTES 2024	\$ 215,007.00	\$ -	-\$ 215,007.00	\$ -	\$ -	\$ -	\$ -
	GC060	EROGACIONES COMPLEMENTARIAS DEL R23 FEIF 2025	\$ -	\$ 270.91	\$ -	\$ 270.91	\$ -	\$ -	\$ -
	GC065	EROGACIONES COMPLEMENTARIAS DEL RAMO 23 HIDROCARBUROS 2025	\$ -	\$ 8,700,072.79	\$ -	\$ 8,700,072.79	\$ -	\$ -	\$ -
P008		ADMINISTRACIÓN TRIBUTARIA	\$ 20,245,459.92	\$ 7,041,312.35	-\$ 9,653,412.04	\$ 17,633,360.23	\$ 17,633,360.23	\$ 17,633,360.23	\$ 17,633,360.23
	GC004	GASTOS DE OPERACIÓN DE LA COORDINACION DE REGLAMENTOS	\$ 3,704,602.14	\$ 448,799.98	-\$ 1,178,957.20	\$ 2,974,444.92	\$ 2,974,444.92	\$ 2,974,444.92	\$ 2,974,444.92
	GC005	GASTOS DE OPERACIÓN DE LA DIRECCIÓN DE FINANZAS	\$ 16,540,857.78	\$ 5,964,696.95	-\$ 8,337,048.00	\$ 14,168,505.73	\$ 14,168,505.73	\$ 14,168,505.73	\$ 14,168,505.73
	GC067	GASTOS DE OPERACIÓN DE LA DIRECCION DE FINANZAS	\$ -	\$ 474,394.42	-\$ 46,850.98	\$ 427,743.44	\$ 427,743.44	\$ 427,743.44	\$ 427,743.44
	GC058	GASTOS DE OPERACION DE LA DIRECCION DE FINANZAS	\$ -	\$ 103,422.00	-\$ 43,565.38	\$ 59,856.62	\$ 59,856.62	\$ 59,856.62	\$ 59,856.62
	GC059	GASTOS DE OPERACION DE LA DIRECCION DE FINANZAS	\$ -	\$ 50,000.00	-\$ 47,190.48	\$ 2,809.52	\$ 2,809.52	\$ 2,809.52	\$ 2,809.52
P009		EVALUACIÓN DEL DESEMPEÑO	\$ 1,200,000.00	\$ -	-\$ 260,400.00	\$ 939,600.00	\$ 939,600.00	\$ 939,600.00	\$ 939,600.00
	IS024	PROGRAMA ANUAL DE EVALUACION	\$ 1,200,000.00	\$ -	-\$ 260,400.00	\$ 939,600.00	\$ 939,600.00	\$ 939,600.00	\$ 939,600.00
P014		INCLUSIÓN, PARTICIPACIÓN SOCIAL Y RELACIONES INTERINSTITUCIONALES	\$ 400,000.00	\$ 349,000.00	-\$ 400,000.00	\$ 349,000.00	\$ 349,000.00	\$ 349,000.00	\$ 349,000.00
	IS054	APOYO A ASOCIACIONES SIN FINES DE LUCRO	\$ 400,000.00	\$ 349,000.00	-\$ 400,000.00	\$ 349,000.00	\$ 349,000.00	\$ 349,000.00	\$ 349,000.00
P019		COORDINACIÓN DE LA GESTIÓN GUBERNAMENTAL	\$ 15,471,740.92	\$ 5,977,257.89	-\$ 2,638,668.53	\$ 18,810,330.28	\$ 18,810,330.28	\$ 18,810,330.28	\$ 18,810,330.28
	GC001	GASTOS DE OPERACIÓN DE LA PRESIDENCIA	\$ 6,274,467.46	\$ 2,055,440.37	-\$ 1,884,125.40	\$ 6,455,782.43	\$ 6,455,782.43	\$ 6,455,782.43	\$ 6,455,782.43
	GC002	GASTOS DE OPERACIÓN DE LA SECRETARÍA DEL AYUNTAMIENTO	\$ 9,197,273.46	\$ 1,845,817.52	-\$ 754,543.13	\$ 10,288,547.85	\$ 10,288,547.85	\$ 10,288,547.85	\$ 10,288,547.85
	IS088	PROGRAMA DE APOYO A VOLUNTARIOS PARA EL SEGUIMIENTO DEL PLAN MUNICIPAL DE DESARROLLO Y PROGRAMAS MUNICIPALES	\$ -	\$ 2,066,000.00	\$ -	\$ 2,066,000.00	\$ 2,066,000.00	\$ 2,066,000.00	\$ 2,066,000.00
P021		ASUNTOS JURIDICOS	\$ 5,648,760.76	\$ 8,036,934.32	-\$ 1,036,430.96	\$ 12,649,264.10	\$ 12,649,264.10	\$ 12,649,264.10	\$ 12,649,264.10
	GC036	GASTOS DE OPERACIÓN DE LA DIRECCIÓN DE ASUNTOS JURIDICOS	\$ 5,648,760.76	\$ 8,036,934.32	-\$ 1,036,430.96	\$ 12,649,264.10	\$ 12,649,264.10	\$ 12,649,264.10	\$ 12,649,264.10
S001		APOYO PARA EL SERVICIO DE MOVILIDAD EFICIENTE DE LA POBLACIÓN VULNERABLE	\$ 500,000.00	\$ 750,000.00	-\$ 501,899.00	\$ 748,101.00	\$ 748,101.00	\$ 748,101.00	\$ 748,101.00
	IS028	APOYO CON TRANSPORTE	\$ 500,000.00	\$ -	-\$ 500,000.00	\$ -	\$ -	\$ -	\$ -
	IS092	APOYO CON TRANSPORTE	\$ -	\$ 750,000.00	-\$ 1,899.00	\$ 748,101.00	\$ 748,101.00	\$ 748,101.00	\$ 748,101.00
Total		TOTAL	\$ 1,131,873,811.79	\$ 1,201,067,012.09	-\$ 1,065,863,818.20	\$ 1,267,077,205.68	\$ 1,107,858,517.80	\$ 1,107,858,517.80	\$ 1,107,858,517.80

Bajo protesta de decir verdad declaramos que los Estados Financieros y sus notas, son razonablemente correctos y son responsabilidad del emisor.

C.P. Ovidio Salvador Peralta Suárez  
Presidente Municipal

Mtro. Mario Samuel Hernández Ricárdez  
Director de Programación

C. Parmet Marcelino Ibarra  
Secretario del Ayuntamiento



DIRECCIÓN  
DE PROGRAMACIÓN

INFORME DE PROGRAMA OPERATIVO ANUAL

MODIFICADO

MUNICIPIO DE COMALCALCO

4TO TRIMESTRE

Del 1 de enero al 31 de diciembre de 2025



PT-1

RESUMEN

PROCEDENCIA / ORIGEN / PROGRAMA	AUTORIZADO INICIAL	AUTORIZADO MODIFICADO	COMPROMETIDO	DEVENGADO	EJERCIDO	PAGADO	SALDO
<b>TOTAL</b>	\$ 1,131,873,811.79	\$ 1,287,077,205.68	\$ 1,139,193,608.96	\$ 1,107,858,517.80	\$ 1,107,858,517.80	\$ 1,107,858,517.80	\$ 159,218,687.88
INCENTIVOS DERIVADOS DE LA COLABORACIÓN FISCAL	\$ -	\$ -	\$ -	\$ -	\$ -	\$ -	\$ -
INCENTIVOS DERIVADOS DE LA COLABORACIÓN FISCAL	\$ -	\$ -	\$ -	\$ -	\$ -	\$ -	\$ -
PROGRAMA NORMAL	\$ -	\$ -	\$ -	\$ -	\$ -	\$ -	\$ -
FINANCIAMIENTOS INTERNOS	\$ -	\$ 92,110,452.41	\$ -	\$ -	\$ -	\$ -	\$ 92,110,452.41
FINANCIAMIENTOS INTERNOS	\$ -	\$ 92,110,452.41	\$ -	\$ -	\$ -	\$ -	\$ 92,110,452.41
PROGRAMA NORMAL	\$ -	\$ 92,110,452.41	\$ -	\$ -	\$ -	\$ -	\$ 92,110,452.41
INGRESOS PROPIOS	\$ 97,130,718.46	\$ 134,564,283.23	\$ 113,413,942.14	\$ 113,413,942.14	\$ 113,413,942.14	\$ 113,413,942.14	\$ 21,150,341.09
GENERADOS	\$ 97,130,718.46	\$ 134,564,283.23	\$ 113,413,942.14	\$ 113,413,942.14	\$ 113,413,942.14	\$ 113,413,942.14	\$ 21,150,341.09
PROGRAMA NORMAL	\$ 85,137,476.09	\$ 122,571,040.86	\$ 101,477,020.57	\$ 101,477,020.57	\$ 101,477,020.57	\$ 101,477,020.57	\$ 21,094,020.29
REMANENTE	\$ 11,993,242.37	\$ 11,993,242.37	\$ 11,936,921.57	\$ 11,936,921.57	\$ 11,936,921.57	\$ 11,936,921.57	\$ 56,320.80
RAMO 23 PROVISIONES SALARIALES Y ECONOMICAS	\$ 215,007.00	\$ 215,277.91	\$ 214,704.28	\$ 214,704.28	\$ 214,704.28	\$ 214,704.28	\$ 573.63
R080 FEIEF	\$ 215,007.00	\$ 215,277.91	\$ 214,704.28	\$ 214,704.28	\$ 214,704.28	\$ 214,704.28	\$ 573.63
PROGRAMA NORMAL	\$ -	\$ 270.91	\$ -	\$ -	\$ -	\$ -	\$ 270.91
REMANENTE	\$ 215,007.00	\$ 215,007.00	\$ 214,704.28	\$ 214,704.28	\$ 214,704.28	\$ 214,704.28	\$ 302.72
RAMO 28 PARTICIPACIONES A ENTIDADES FEDERATIVAS Y MUNICIPIOS	\$ 554,628,501.86	\$ 555,390,260.73	\$ 550,417,589.41	\$ 542,722,803.79	\$ 542,722,803.79	\$ 542,722,803.79	\$ 12,667,456.94
PARTICIPACIONES	\$ 554,628,501.86	\$ 555,390,260.73	\$ 550,417,589.41	\$ 542,722,803.79	\$ 542,722,803.79	\$ 542,722,803.79	\$ 12,667,456.94
PROGRAMA NORMAL	\$ 527,010,800.13	\$ 527,772,559.00	\$ 522,800,645.01	\$ 522,123,040.46	\$ 522,123,040.46	\$ 522,123,040.46	\$ 5,649,518.54
REMANENTE	\$ 27,617,701.73	\$ 27,617,701.73	\$ 27,616,944.40	\$ 20,599,763.33	\$ 20,599,763.33	\$ 20,599,763.33	\$ 7,017,938.40
CONVENIOS	\$ 3,420,220.27	\$ 3,470,616.31	\$ 2,521,130.83	\$ 2,521,130.83	\$ 2,521,130.83	\$ 2,521,130.83	\$ 949,485.48
CONVENIO DE COORDINACION PARA LA TRANSFERENCIA DE LA PRESTACIÓN DEL SERVICIO	\$ 3,420,220.27	\$ 3,470,616.31	\$ 2,521,130.83	\$ 2,521,130.83	\$ 2,521,130.83	\$ 2,521,130.83	\$ 949,485.48
PROGRAMA NORMAL	\$ 2,946,759.96	\$ 2,997,156.00	\$ 2,047,670.52	\$ 2,047,670.52	\$ 2,047,670.52	\$ 2,047,670.52	\$ 949,485.48
REMANENTE	\$ 473,460.31	\$ 473,460.31	\$ 473,460.31	\$ 473,460.31	\$ 473,460.31	\$ 473,460.31	\$ -
CONVENIOS	\$ -	\$ 3,296,459.03	\$ 3,296,459.03	\$ 3,296,459.03	\$ 3,296,459.03	\$ 3,296,459.03	\$ -
CONVENIO (SEDENER Y/O SEMADES)	\$ -	\$ 3,296,459.03	\$ 3,296,459.03	\$ 3,296,459.03	\$ 3,296,459.03	\$ 3,296,459.03	\$ -
PROGRAMA NORMAL	\$ -	\$ 3,296,459.03	\$ 3,296,459.03	\$ 3,296,459.03	\$ 3,296,459.03	\$ 3,296,459.03	\$ -
RAMO 23 PROVISIONES SALARIALES Y ECONOMICAS	\$ 32,582,846.41	\$ 36,912,031.01	\$ 28,211,958.22	\$ 28,211,958.22	\$ 28,211,958.22	\$ 28,211,958.22	\$ 8,700,072.79
U093 FONDO PARA ENTIDADES FEDERATIVAS Y MUNICIPIOS PRODUCTORES DE HIDROCARBUROS	\$ 32,582,846.41	\$ 36,912,031.01	\$ 28,211,958.22	\$ 28,211,958.22	\$ 28,211,958.22	\$ 28,211,958.22	\$ 8,700,072.79
PROGRAMA NORMAL	\$ 28,843,386.23	\$ 33,172,570.83	\$ 24,472,498.04	\$ 24,472,498.04	\$ 24,472,498.04	\$ 24,472,498.04	\$ 8,700,072.79
REMANENTE	\$ 3,739,460.18	\$ 3,739,460.18	\$ 3,739,460.18	\$ 3,739,460.18	\$ 3,739,460.18	\$ 3,739,460.18	\$ -
RAMO 33 APORTACIONES FEDERALES PARA ENTIDADES FEDERATIVAS Y MUNICIPIOS	\$ 239,443,329.56	\$ 225,494,635.14	\$ 225,494,635.14	\$ 211,849,315.76	\$ 211,849,315.76	\$ 211,849,315.76	\$ 13,645,319.38
I004 FII FAIS MUNICIPAL	\$ 239,443,329.56	\$ 225,494,635.14	\$ 225,494,635.14	\$ 211,849,315.76	\$ 211,849,315.76	\$ 211,849,315.76	\$ 13,645,319.38
PROGRAMA NORMAL	\$ 239,443,329.56	\$ 225,494,635.14	\$ 225,494,635.14	\$ 211,849,315.76	\$ 211,849,315.76	\$ 211,849,315.76	\$ 13,645,319.38
RAMO 33 APORTACIONES FEDERALES PARA ENTIDADES FEDERATIVAS Y MUNICIPIOS	\$ 204,453,188.23	\$ 215,623,189.91	\$ 215,623,189.91	\$ 205,628,203.75	\$ 205,628,203.75	\$ 205,628,203.75	\$ 9,994,986.16
I005 FIV FONDO DE APORTACIONES PARA EL FORTALECIMIENTO DE LOS MUNICIPIOS (FORTAMUN)	\$ 204,453,188.23	\$ 215,623,189.91	\$ 215,623,189.91	\$ 205,628,203.75	\$ 205,628,203.75	\$ 205,628,203.75	\$ 9,994,986.16
PROGRAMA NORMAL	\$ 204,453,188.23	\$ 215,623,189.91	\$ 215,623,189.91	\$ 205,628,203.75	\$ 205,628,203.75	\$ 205,628,203.75	\$ 9,994,986.16

Bajo protesta de decir verdad declaramos que los Estados Financieros y sus notas, son razonablemente correctos y son responsabilidad del emisor.

C.P. Ovidio Salvador Peralta Suárez  
Presidente Municipal

Mtro. Mario Samuel Hernández Ricárdez  
Director de Programación

C. Parmet Marcelino Ibarra  
Secretario del Ayuntamiento



DIRECCIÓN  
DE PROGRAMACIÓN



INFORME DE PROGRAMA OPERATIVO ANUAL  
MODIFICADO  
MUNICIPIO DE COMALCALCO  
4TO TRIMESTRE 2025



PT-2

Del 1 de enero al 31 de diciembre de 2025  
DESGLOSE POR CONCEPTO DEL GASTO

PROCEDENCIA / ORIGEN / TIPO DE GASTO / CAPITULO	AUTORIZADO INICIAL	AUTORIZADO MODIFICADO	COMPROMETIDO	DEVENGADO	EJERCIDO	PAGADO	SALDO
<b>TOTAL</b>	\$ 1,131,873,811.79	\$ 1,267,077,205.68	\$ 1,139,193,608.96	\$ 1,107,858,517.80	\$ 1,107,858,517.80	\$ 1,107,858,517.80	\$ 159,218,687.88
INCENTIVOS DERIVADOS DE LA COLABORACIÓN FISCAL	\$ -	\$ -	\$ -	\$ -	\$ -	\$ -	\$ -
INCENTIVOS DERIVADOS DE LA COLABORACIÓN FISCAL	\$ -	\$ -	\$ -	\$ -	\$ -	\$ -	\$ -
<b>GASTO CORRIENTE</b>	\$ -	\$ -	\$ -	\$ -	\$ -	\$ -	\$ -
4000 TRANSFERENCIAS, ASIGNACIONES, SUBSIDIOS Y OTRAS AYUDAS	\$ -	\$ -	\$ -	\$ -	\$ -	\$ -	\$ -
FINANCIAMIENTOS INTERNOS	\$ -	\$ 92,110,452.41	\$ -	\$ -	\$ -	\$ -	\$ 92,110,452.41
FINANCIAMIENTOS INTERNOS	\$ -	\$ 92,110,452.41	\$ -	\$ -	\$ -	\$ -	\$ 92,110,452.41
<b>GASTO CORRIENTE</b>	\$ -	\$ 92,110,452.41	\$ -	\$ -	\$ -	\$ -	\$ 92,110,452.41
7000 INVERSIONES FINANCIERAS Y OTRAS PROVISIONES	\$ -	\$ 92,110,452.41	\$ -	\$ -	\$ -	\$ -	\$ 92,110,452.41
INGRESOS PROPIOS	\$ 97,130,718.46	\$ 134,564,283.23	\$ 113,413,942.14	\$ 113,413,942.14	\$ 113,413,942.14	\$ 113,413,942.14	\$ 21,150,341.09
GENERADOS	\$ 97,130,718.46	\$ 134,564,283.23	\$ 113,413,942.14	\$ 113,413,942.14	\$ 113,413,942.14	\$ 113,413,942.14	\$ 21,150,341.09
<b>GASTO CORRIENTE</b>	\$ 97,130,718.46	\$ 122,748,586.30	\$ 104,248,245.21	\$ 104,248,245.21	\$ 104,248,245.21	\$ 104,248,245.21	\$ 18,500,341.09
2000 MATERIALES Y SUMINISTROS	\$ 4,171,300.00	\$ 3,802,001.48	\$ 3,802,001.48	\$ 3,802,001.48	\$ 3,802,001.48	\$ 3,802,001.48	\$ -
3000 SERVICIOS GENERALES	\$ 6,476,675.00	\$ 42,894,163.87	\$ 42,894,163.87	\$ 42,894,163.87	\$ 42,894,163.87	\$ 42,894,163.87	\$ -
4000 TRANSFERENCIAS, ASIGNACIONES, SUBSIDIOS Y OTRAS AYUDAS	\$ 67,839,025.00	\$ 57,508,954.84	\$ 57,508,954.84	\$ 57,508,954.84	\$ 57,508,954.84	\$ 57,508,954.84	\$ -
5000 BIENES MUEBLES, INMUEBLES E INTANGIBLES	\$ 50,000.00	\$ 43,125.02	\$ 43,125.02	\$ 43,125.02	\$ 43,125.02	\$ 43,125.02	\$ -
6000 INVERSION PUBLICA	\$ 2,650,000.00	\$ -	\$ -	\$ -	\$ -	\$ -	\$ -
7000 INVERSIONES FINANCIERAS Y OTRAS PROVISIONES	\$ 15,943,718.46	\$ 18,500,341.09	\$ -	\$ -	\$ -	\$ -	\$ 18,500,341.09
<b>GASTO DE CAPITAL</b>	\$ -	\$ 11,815,696.93	\$ 9,165,696.93	\$ 9,165,696.93	\$ 9,165,696.93	\$ 9,165,696.93	\$ 2,650,000.00
5000 BIENES MUEBLES, INMUEBLES E INTANGIBLES	\$ -	\$ 4,203,715.02	\$ 1,553,715.02	\$ 1,553,715.02	\$ 1,553,715.02	\$ 1,553,715.02	\$ 2,650,000.00
6000 INVERSION PUBLICA	\$ -	\$ 7,611,981.91	\$ 7,611,981.91	\$ 7,611,981.91	\$ 7,611,981.91	\$ 7,611,981.91	\$ -
RAMO 23 PROVISIONES SALARIALES Y ECONOMICAS	\$ 215,007.00	\$ 215,277.91	\$ 214,704.28	\$ 214,704.28	\$ 214,704.28	\$ 214,704.28	\$ 573.63
R080 FEIEF	\$ 215,007.00	\$ 215,277.91	\$ 214,704.28	\$ 214,704.28	\$ 214,704.28	\$ 214,704.28	\$ 573.63
<b>GASTO CORRIENTE</b>	\$ 215,007.00	\$ 215,277.91	\$ 214,704.28	\$ 214,704.28	\$ 214,704.28	\$ 214,704.28	\$ 573.63
7000 INVERSIONES FINANCIERAS Y OTRAS PROVISIONES	\$ 215,007.00	\$ 270.91	\$ -	\$ -	\$ -	\$ -	\$ 270.91
2000 MATERIALES Y SUMINISTROS	\$ -	\$ 215,007.00	\$ 214,704.28	\$ 214,704.28	\$ 214,704.28	\$ 214,704.28	\$ 302.72
RAMO 28 PARTICIPACIONES A ENTIDADES FEDERATIVAS Y MUNICIPIOS	\$ 554,628,501.86	\$ 555,390,260.73	\$ 550,417,589.41	\$ 542,722,803.79	\$ 542,722,803.79	\$ 542,722,803.79	\$ 12,667,458.94
PARTICIPACIONES	\$ 554,628,501.86	\$ 555,390,260.73	\$ 550,417,589.41	\$ 542,722,803.79	\$ 542,722,803.79	\$ 542,722,803.79	\$ 12,667,458.94
AMORTIZACION DE LA DEUDA Y DISMINUCION DE PASIVOS	\$ 14,759,514.28	\$ 14,759,409.48	\$ 14,759,409.48	\$ 14,759,409.48	\$ 14,759,409.48	\$ 14,759,409.48	\$ -
9000 DEUDA PUBLICA	\$ 14,759,514.28	\$ 14,759,409.48	\$ 14,759,409.48	\$ 14,759,409.48	\$ 14,759,409.48	\$ 14,759,409.48	\$ -
<b>GASTO CORRIENTE</b>	\$ 523,268,987.58	\$ 513,770,775.75	\$ 508,798,104.43	\$ 501,620,263.36	\$ 501,620,263.36	\$ 501,620,263.36	\$ 12,150,512.39
1000 SERVICIOS PERSONALES	\$ 280,342,634.50	\$ 277,154,257.45	\$ 277,154,257.45	\$ 277,154,257.45	\$ 277,154,257.45	\$ 277,154,257.45	\$ -
2000 MATERIALES Y SUMINISTROS	\$ 50,602,292.00	\$ 36,311,560.02	\$ 36,311,560.02	\$ 36,311,560.02	\$ 36,311,560.02	\$ 36,311,560.02	\$ -
3000 SERVICIOS GENERALES	\$ 145,413,359.35	\$ 148,542,919.33	\$ 148,542,919.33	\$ 148,382,259.33	\$ 148,382,259.33	\$ 148,382,259.33	\$ 160,660.00
4000 TRANSFERENCIAS, ASIGNACIONES, SUBSIDIOS Y OTRAS AYUDAS	\$ 31,936,000.00	\$ 35,266,810.42	\$ 35,266,810.42	\$ 35,266,810.42	\$ 35,266,810.42	\$ 35,266,810.42	\$ -
5000 BIENES MUEBLES, INMUEBLES E INTANGIBLES	\$ 1,057,000.00	\$ 812,722.14	\$ 812,722.14	\$ 812,722.14	\$ 812,722.14	\$ 812,722.14	\$ -
6000 INVERSION PUBLICA	\$ 2,900,000.00	\$ -	\$ -	\$ -	\$ -	\$ -	\$ -
7000 INVERSIONES FINANCIERAS Y OTRAS PROVISIONES	\$ 3,000,520.66	\$ 4,972,671.32	\$ -	\$ -	\$ -	\$ -	\$ 4,972,671.32
8000 PARTICIPACIONES Y APORTACIONES	\$ -	\$ 685,210.00	\$ 685,210.00	\$ 685,210.00	\$ 685,210.00	\$ 685,210.00	\$ -
9000 DEUDA PUBLICA	\$ 8,017,181.07	\$ 10,024,625.07	\$ 10,024,625.07	\$ 3,007,444.00	\$ 3,007,444.00	\$ 3,007,444.00	\$ 7,017,181.07
<b>GASTO DE CAPITAL</b>	\$ 16,600,000.00	\$ 26,860,075.50	\$ 26,860,075.50	\$ 26,343,130.95	\$ 26,343,130.95	\$ 26,343,130.95	\$ 516,944.55
2000 MATERIALES Y SUMINISTROS	\$ -	\$ 881,203.23	\$ 881,203.23	\$ 881,203.23	\$ 881,203.23	\$ 881,203.23	\$ -
5000 BIENES MUEBLES, INMUEBLES E INTANGIBLES	\$ 16,600,000.00	\$ 19,825,698.02	\$ 19,825,698.02	\$ 19,825,698.02	\$ 19,825,698.02	\$ 19,825,698.02	\$ -
6000 INVERSION PUBLICA	\$ -	\$ 6,153,174.25	\$ 6,153,174.25	\$ 5,636,229.70	\$ 5,636,229.70	\$ 5,636,229.70	\$ 516,944.55
CONVENIOS	\$ 3,420,220.27	\$ 3,470,616.31	\$ 2,521,130.83	\$ 2,521,130.83	\$ 2,521,130.83	\$ 2,521,130.83	\$ 949,485.48
CONVENIO DE COORDINACION PARA LA TRANSFERENCIA DE LA PRESTACIÓN DEL SERVICIO	\$ 3,420,220.27	\$ 3,470,616.31	\$ 2,521,130.83	\$ 2,521,130.83	\$ 2,521,130.83	\$ 2,521,130.83	\$ 949,485.48

*CP*



INFORME DE PROGRAMA OPERATIVO ANUAL  
MODIFICADO  
MUNICIPIO DE COMALCALCO  
4TO TRIMESTRE 2025



PT-2

Del 1 de enero al 31 de diciembre de 2025  
DESGLOSE POR CONCEPTO DEL GASTO

PROCEDENCIA / ORIGEN / TIPO DE GASTO / CAPITULO	AUTORIZADO INICIAL	AUTORIZADO MODIFICADO	COMPROMETIDO	DEVENGADO	EJERCIDO	PAGADO	SALDO
<b>GASTO CORRIENTE</b>	\$ 3,098,220.27	\$ 3,150,509.67	\$ 2,201,024.19	\$ 2,201,024.19	\$ 2,201,024.19	\$ 2,201,024.19	\$ 949,485.48
1000 SERVICIOS PERSONALES	\$ 2,147,997.13	\$ 2,147,997.13	\$ 1,459,711.90	\$ 1,459,711.90	\$ 1,459,711.90	\$ 1,459,711.90	\$ 688,285.23
2000 MATERIALES Y SUMINISTROS	\$ 742,601.76	\$ 843,111.59	\$ 603,365.09	\$ 603,365.09	\$ 603,365.09	\$ 603,365.09	\$ 239,746.50
3000 SERVICIOS GENERALES	\$ 56,161.07	\$ 159,400.95	\$ 137,947.20	\$ 137,947.20	\$ 137,947.20	\$ 137,947.20	\$ 21,453.75
7000 INVERSIONES FINANCIERAS Y OTRAS PROVISIONES	\$ 151,460.31	\$ -	\$ -	\$ -	\$ -	\$ -	\$ -
<b>GASTO DE CAPITAL</b>	\$ 322,000.00	\$ 320,106.64	\$ 320,106.64	\$ 320,106.64	\$ 320,106.64	\$ 320,106.64	\$ -
5000 BIENES MUEBLES, INMUEBLES E INTANGIBLES	\$ 322,000.00	\$ 320,106.64	\$ 320,106.64	\$ 320,106.64	\$ 320,106.64	\$ 320,106.64	\$ -
<b>CONVENIOS</b>	\$ -	\$ 3,296,459.03	\$ 3,296,459.03	\$ 3,296,459.03	\$ 3,296,459.03	\$ 3,296,459.03	\$ -
CONVENIO (SEDENER Y/O SEMADES)	\$ -	\$ 3,296,459.03	\$ 3,296,459.03	\$ 3,296,459.03	\$ 3,296,459.03	\$ 3,296,459.03	\$ -
<b>GASTO CORRIENTE</b>	\$ -	\$ 3,296,459.03	\$ 3,296,459.03	\$ 3,296,459.03	\$ 3,296,459.03	\$ 3,296,459.03	\$ -
2000 MATERIALES Y SUMINISTROS	\$ -	\$ 3,296,459.03	\$ 3,296,459.03	\$ 3,296,459.03	\$ 3,296,459.03	\$ 3,296,459.03	\$ -
<b>RAMO 23 PROVISIONES SALARIALES Y ECONOMICAS</b>	\$ 32,582,846.41	\$ 36,912,031.01	\$ 28,211,958.22	\$ 28,211,958.22	\$ 28,211,958.22	\$ 28,211,958.22	\$ 8,700,072.79
U093 FONDO PARA ENTIDADES FEDERATIVAS Y MUNICIPIOS PRODUCTORES DE HIDROCARBUROS	\$ 32,582,846.41	\$ 36,912,031.01	\$ 28,211,958.22	\$ 28,211,958.22	\$ 28,211,958.22	\$ 28,211,958.22	\$ 8,700,072.79
<b>GASTO CORRIENTE</b>	\$ 28,843,386.23	\$ 36,912,031.01	\$ 28,211,958.22	\$ 28,211,958.22	\$ 28,211,958.22	\$ 28,211,958.22	\$ 8,700,072.79
1000 SERVICIOS PERSONALES	\$ 3,764,463.77	\$ 3,760,465.93	\$ 3,760,465.93	\$ 3,760,465.93	\$ 3,760,465.93	\$ 3,760,465.93	\$ -
2000 MATERIALES Y SUMINISTROS	\$ 16,560,231.21	\$ 13,566,041.74	\$ 13,566,041.74	\$ 13,566,041.74	\$ 13,566,041.74	\$ 13,566,041.74	\$ -
3000 SERVICIOS GENERALES	\$ 4,995,000.00	\$ 3,631,328.94	\$ 3,631,328.94	\$ 3,631,328.94	\$ 3,631,328.94	\$ 3,631,328.94	\$ -
4000 TRANSFERENCIAS, ASIGNACIONES, SUBSIDIOS Y OTRAS AYUDAS	\$ 2,629,291.25	\$ 5,834,936.73	\$ 5,834,936.73	\$ 5,834,936.73	\$ 5,834,936.73	\$ 5,834,936.73	\$ -
5000 BIENES MUEBLES, INMUEBLES E INTANGIBLES	\$ 894,400.00	\$ 1,419,184.88	\$ 1,419,184.88	\$ 1,419,184.88	\$ 1,419,184.88	\$ 1,419,184.88	\$ -
7000 INVERSIONES FINANCIERAS Y OTRAS PROVISIONES	\$ -	\$ 8,700,072.79	\$ -	\$ -	\$ -	\$ -	\$ 8,700,072.79
<b>GASTO DE CAPITAL</b>	\$ 3,739,460.18	\$ -	\$ -	\$ -	\$ -	\$ -	\$ -
6000 INVERSION PUBLICA	\$ 3,739,460.18	\$ -	\$ -	\$ -	\$ -	\$ -	\$ -
<b>RAMO 33 APORTACIONES FEDERALES PARA ENTIDADES FEDERATIVAS Y MUNICIPIOS</b>	\$ 239,443,329.56	\$ 225,494,635.14	\$ 225,494,635.14	\$ 211,849,315.76	\$ 211,849,315.76	\$ 211,849,315.76	\$ 13,645,319.38
1004 FII FAIS MUNICIPAL	\$ 239,443,329.56	\$ 225,494,635.14	\$ 225,494,635.14	\$ 211,849,315.76	\$ 211,849,315.76	\$ 211,849,315.76	\$ 13,645,319.38
<b>GASTO CORRIENTE</b>	\$ 45,783,329.56	\$ 17,164,577.75	\$ 17,164,577.75	\$ 12,533,097.24	\$ 12,533,097.24	\$ 12,533,097.24	\$ 4,631,480.51
2000 MATERIALES Y SUMINISTROS	\$ -	\$ -	\$ -	\$ -	\$ -	\$ -	\$ -
3000 SERVICIOS GENERALES	\$ 4,000,000.00	\$ 3,804,000.00	\$ 3,804,000.00	\$ 3,804,000.00	\$ 3,804,000.00	\$ 3,804,000.00	\$ -
6000 INVERSION PUBLICA	\$ -	\$ 13,360,577.75	\$ 13,360,577.75	\$ 8,729,097.24	\$ 8,729,097.24	\$ 8,729,097.24	\$ 4,631,480.51
7000 INVERSIONES FINANCIERAS Y OTRAS PROVISIONES	\$ -	\$ -	\$ -	\$ -	\$ -	\$ -	\$ -
8000 PARTICIPACIONES Y APORTACIONES	\$ 41,783,329.56	\$ -	\$ -	\$ -	\$ -	\$ -	\$ -
<b>GASTO DE CAPITAL</b>	\$ 193,660,000.00	\$ 208,330,057.39	\$ 208,330,057.39	\$ 199,316,218.52	\$ 199,316,218.52	\$ 199,316,218.52	\$ 9,013,838.87
6000 INVERSION PUBLICA	\$ 193,660,000.00	\$ 208,330,057.39	\$ 208,330,057.39	\$ 199,316,218.52	\$ 199,316,218.52	\$ 199,316,218.52	\$ 9,013,838.87
<b>RAMO 33 APORTACIONES FEDERALES PARA ENTIDADES FEDERATIVAS Y MUNICIPIOS</b>	\$ 204,453,188.23	\$ 215,623,189.91	\$ 215,623,189.91	\$ 205,628,203.75	\$ 205,628,203.75	\$ 205,628,203.75	\$ 9,994,986.16
1005 FIV FONDO DE APORTACIONES PARA EL FORTALECIMIENTO DE LOS MUNICIPIOS (FORTAMUN)	\$ 204,453,188.23	\$ 215,623,189.91	\$ 215,623,189.91	\$ 205,628,203.75	\$ 205,628,203.75	\$ 205,628,203.75	\$ 9,994,986.16
AMORTIZACION DE LA DEUDA Y DISMINUCION DE PASIVOS	\$ 1,393,140.09	\$ 1,211,493.09	\$ 1,211,493.09	\$ 1,211,493.09	\$ 1,211,493.09	\$ 1,211,493.09	\$ -
9000 DEUDA PUBLICA	\$ 1,393,140.09	\$ 1,211,493.09	\$ 1,211,493.09	\$ 1,211,493.09	\$ 1,211,493.09	\$ 1,211,493.09	\$ -
<b>GASTO CORRIENTE</b>	\$ 195,960,048.14	\$ 184,310,334.44	\$ 184,310,334.44	\$ 179,310,153.88	\$ 179,310,153.88	\$ 179,310,153.88	\$ 5,000,180.56
1000 SERVICIOS PERSONALES	\$ 149,744,904.60	\$ 144,695,645.05	\$ 144,695,645.05	\$ 144,695,645.05	\$ 144,695,645.05	\$ 144,695,645.05	\$ -
2000 MATERIALES Y SUMINISTROS	\$ 22,672,200.00	\$ 19,678,151.04	\$ 19,678,151.04	\$ 14,786,470.48	\$ 14,786,470.48	\$ 14,786,470.48	\$ 4,891,680.56
3000 SERVICIOS GENERALES	\$ 18,412,943.54	\$ 19,388,580.36	\$ 19,388,580.36	\$ 19,280,080.36	\$ 19,280,080.36	\$ 19,280,080.36	\$ 108,500.00
4000 TRANSFERENCIAS, ASIGNACIONES, SUBSIDIOS Y OTRAS AYUDAS	\$ 3,130,000.00	\$ 547,957.99	\$ 547,957.99	\$ 547,957.99	\$ 547,957.99	\$ 547,957.99	\$ -
5000 BIENES MUEBLES, INMUEBLES E INTANGIBLES	\$ 2,000,000.00	\$ -	\$ -	\$ -	\$ -	\$ -	\$ -
7000 INVERSIONES FINANCIERAS Y OTRAS PROVISIONES	\$ -	\$ -	\$ -	\$ -	\$ -	\$ -	\$ -
<b>GASTO DE CAPITAL</b>	\$ 7,100,000.00	\$ 30,101,362.38	\$ 30,101,362.38	\$ 25,106,556.78	\$ 25,106,556.78	\$ 25,106,556.78	\$ 4,994,805.60
2000 MATERIALES Y SUMINISTROS	\$ -	\$ 2,685,005.60	\$ 2,685,005.60	\$ -	\$ -	\$ -	\$ 2,685,005.60

Handwritten signatures and initials at the bottom of the page.



INFORME DE PROGRAMA OPERATIVO ANUAL  
MODIFICADO  
MUNICIPIO DE COMALCALCO  
4TO TRIMESTRE 2025



PT-2

Del 1 de enero al 31 de diciembre de 2025  
DESGLOSE POR CONCEPTO DEL GASTO

PROCEDENCIA / ORIGEN / TIPO DE GASTO / CAPITULO	AUTORIZADO INICIAL	AUTORIZADO MODIFICADO	COMPROMETIDO	DEVENGADO	EJERCIDO	PAGADO	SALDO
3000 SERVICIOS GENERALES	\$ -	\$ 11,018,840.00	\$ 11,018,840.00	\$ 11,018,840.00	\$ 11,018,840.00	\$ 11,018,840.00	\$ -
5000 BIENES MUEBLES, INMUEBLES E INTANGIBLES	\$ 1,100,000.00	\$ 16,397,516.78	\$ 16,397,516.78	\$ 14,087,716.78	\$ 14,087,716.78	\$ 14,087,716.78	\$ 2,309,800.00
6000 INVERSION PUBLICA	\$ 6,000,000.00	\$ -	\$ -	\$ -	\$ -	\$ -	\$ -

Bajo protesta de decir verdad declaramos que los Estados Financieros y sus notas, son razonablemente correctos y son responsabilidad del emisor.

C.P. Ovidio Salvador Peralta  
Suárez

Mtro. Mario Samuel Hernández Ricárdez  
Director de Programación



C. Parmet Marcelino Ibarra  
Secretario del Ayuntamiento

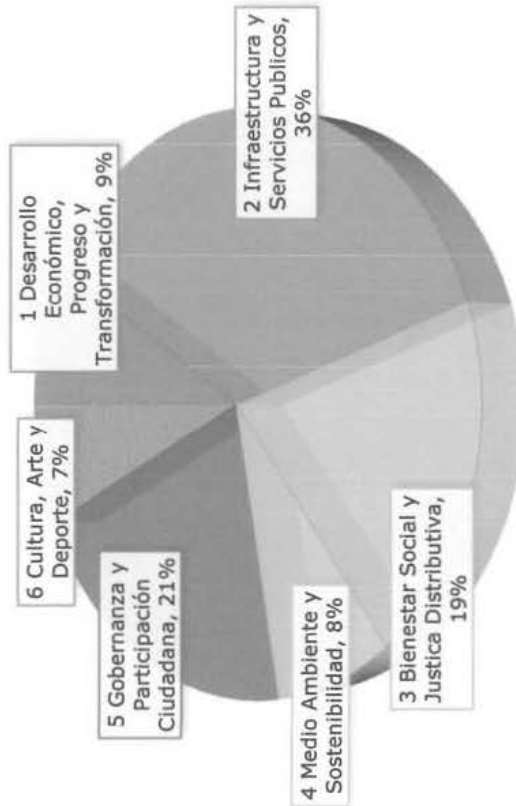
DIRECCIÓN  
DE PROGRAMACIÓN



**EVALUACION DEL PLAN MUNICIPAL DE DESARROLLO 2024-2027  
EVALUACION DEL AÑO FISCAL 2025**



GENERAL	EJE RECTOR	PORCENTAJE DE DISTRIBUCION	OBJETIVOS	LINEAS DE ACCION	SEMAFORIZACION			AVANCE DE CUMPLIMIENTO (Realizadas/lineas de acción)
					NO REALIZADAS	EN PROCESO	REALIZADAS	
1	Desarrollo Económico, Progreso y Transformación	9%	2	28	0	0	28	100%
2	Infraestructura y Servicios Públicos	36%	5	119	2	4	113	95%
3	Bienestar Social y Justicia Distributiva	19%	7	63	0	6	57	90%
4	Medio Ambiente y Sostenibilidad	8%	3	26	0	1	25	96%
5	Gobernanza y Participación Ciudadana	21%	8	68	8	1	59	87%
6	Cultura, Arte y Deporte	7%	4	24	0	0	24	100%
<b>TOTAL</b>					<b>10</b>	<b>12</b>	<b>306</b>	
					<b>3%</b>	<b>4%</b>	<b>93%</b>	



Handwritten signatures and marks, including a large '3' at the top right and a signature below it.




EVALUACION DEL PLAN MUNICIPAL DE DESARROLLO 2024-2027  
EVALUACION DEL AÑO FISCAL 2025


Eje Rector 1: Desarrollo Económico, Progreso y Transformación



Eje Rector 2: Infraestructura y Servicios Públicos



Eje Rector 3: Bienestar Social y Justicia Distributiva



*[Handwritten signature]*

*[Handwritten signature]*


*[Handwritten mark]*




EVALUACION DEL PLAN MUNICIPAL DE DESARROLLO 2024-2027  
EVALUACION DEL AÑO FISCAL 2025




Eje Rector 4: Medio Ambiente y Sostenibilidad



Eje Rector 5: Gobernanza y Participación Ciudadana



Eje Rector 6: Cultura, Arte y Deporte



Handwritten mark

Handwritten signature

Handwritten signature



EVALUACION DEL PLAN MUNICIPAL DE DESARROLLO 2024-2027  
EVALUACION DEL AÑO FISCAL 2025




Estamos trabajando para cumplir con las metas del Plan Municipal de Desarrollo 2024-2027, nos encontramos en la realizacion de los proyectos es decir vamos por buen camino, avanzando cada año, para mejorar el bienestar de las familias en Comalcalco.


  
C.P. Ovidio Salvador Peralta Suarez  
Presidente Municipal



  
Mtro. Mario Samuel Hernandez Ricarte  
Director de Programación

  
C. Parmet Marcelino Ibarra  
Secretario del Ayuntamiento

DIRECCIÓN  
DE PROGRAMACIÓN



## TABASCO

Impreso en Talleres Gráficos del Gobierno del Estado de Tabasco, bajo la supervisión de la Secretaría de Gobierno.

Las leyes, decretos y demás disposiciones superiores son obligatorios por el hecho al ser publicados en este Periódico.

**Para cualquier aclaración acerca de los documentos publicados en el mismo, favor de dirigirse a la Dirección de Servicios Legales, ubicada en la calle José Narciso Rovirosa #359, primer piso, esquina con Nicolás Bravo, Colonia Centro al teléfono (993) 338 3000 Extensión (1018) correo oficial: [periodico\\_oficial@tabasco.gob.mx](mailto:periodico_oficial@tabasco.gob.mx) de Villahermosa, Tabasco.**

Cadena Original:| 00001000000705364139 |

Firma Electrónica: BX9MoRINBRcX5PIR2POQDSaEIERUOsSvazW8C/wezsyQ3i3s7WLTT1epmjQJier3rnzlfPd/ftG  
aGUEmIB+dmqwww1q1C1KBVPbvoaOMa0al75R7kWlvBVtsC9V+MQOY0zDdzAvYriSDzTDse56pfQr4OjDHGJuv  
TTqhFTRS1MWHApIvbjD9NtcfZPxypeBt2zfuUXM7Vy7z+alSmVO+T59eRwbyY+I7gHQFVN5mK4xpK5hEuLzBZE  
A9v8oorBljDQHd/S/1I+/VV+xJzwBzFh062/ionys7StdMvVc7aYZ4q08vUFYXKha74zMKj7NF6kxJDpZ7ZALYNcNH  
QXwqWg==