



# PERIÓDICO OFICIAL

ÓRGANO DE DIFUSIÓN OFICIAL DEL GOBIERNO  
CONSTITUCIONAL DEL ESTADO LIBRE Y SOBERANO DE TABASCO.



TABASCO

JAVIER MAY RODRÍGUEZ  
Gobernador Constitucional del Estado de Tabasco

JOSÉ RAMIRO LÓPEZ OBRADOR  
Secretario de Gobierno

27 DE DICIEMBRE DE 2025



PUBLICADO BAJO LA RESPONSABILIDAD DE LA SECRETARÍA DE GOBIERNO  
Registrado como correspondencia de segunda clase con fecha  
17 de agosto de 1926 DGC Núm. 0010826 Características 11282816



No.- 3978

**CUNDUACÁN**GRANDEZA Y DIGNIDAD  
2024-2027

2025

Año de la  
Mujer  
Indígena

**PRESUPUESTO DE EGRESOS 2026  
DEL MUNICIPIO DE CUNDUACÁN, TABASCO**

LIC. MARÍA DE LA CRUZ López, PRESIDENTA MUNICIPAL DEL AYUNTAMIENTO CONSTITUCIONAL DEL MUNICIPIO DE CUNDUACÁN, TABASCO A TODOS LOS HABITANTES, HAGO SABER. QUE EL HONORABLE AYUNTAMIENTO QUE PRESIDIDO. CON FUNDAMENTO EN LO DISPUESTO POR LOS ARTÍCULOS 115 FRACCIÓN IV DE LA CONSTITUCIÓN POLÍTICA DE LOS ESTADOS UNIDOS MEXICANOS; 65, FRACCIÓN VI, SEGUNDO PÁRRAFO DE LA CONSTITUCIÓN POLÍTICA DEL ESTADO LIBRE Y SOBERANO DE TABASCO; 18, 19 Y 20 DE LA LEY DE DISCIPLINA FINANCIERA DE LAS ENTIDADES FEDERATIVAS Y LOS MUNICIPIOS; 29, FRACCIÓN V Y 65, FRACCIÓN III DE LA LEY ORGÁNICA DE LOS MUNICIPIOS DEL ESTADO DE TABASCO, PRESENTO A LA CONSIDERACIÓN DE ESTE HONORABLE CABILDO, EL PRESUPUESTO DE EGRESOS PARA EL EJERCICIO FISCAL 2026 DEL MUNICIPIO DE CUNDUACÁN, TABASCO, DE CONFORMIDAD A LAS CONSIDERACIONES QUE ENSEGUIDA SE EXPONEN:

**CONSIDERANDOS**

**PRIMERO.** - Que los Artículos 115, fracción IV de la Constitución Política de los Estados Unidos Mexicanos; 65, fracción VI, segundo párrafo de la Constitución Política del Estado Libre y Soberano de Tabasco y 2, 107 y 112 de la Ley Orgánica de los Municipios del Estado de Tabasco, el Municipio Libre, investido de personalidad jurídica propia, es autónomo en su régimen interior con libertad para administrar su hacienda, así mismo, los presupuestos de egresos serán aprobados por los Ayuntamientos, sobre la base de sus ingresos estimados.

**SEGUNDO.** - Que, para tal efecto con fecha 30 de octubre de 2025 en sesión ordinaria, este Cabildo aprobó el proyecto de iniciativa de la Ley de Ingresos del Municipio de Cunduacán, Tabasco, y enviado para su aprobación y publicación al Congreso del Estado de Tabasco, mediante Decreto número 197 de 24 de diciembre de 2025.

**TERCERO.** - Que el Presupuesto de Egresos del Municipio es el instrumento de gran importancia de política económica del gobierno municipal, ya que en él se reflejan las prioridades que requiere la población del municipio de Cunduacán e incluye el presupuesto de ingresos para dicho ejercicio fiscal por un total estimado de \$787'196,479.03, el cual se codificó con base en el Clasificador por Rubro de Ingresos emitido por el Consejo Nacional



**CUNDUACÁN**  
GRANDEZA Y DIGNIDAD  
2024-2027



de Armonización Contable. Por lo que, con los recursos previstos en el Presupuesto de Egreso para el año 2026, se cumplirán con las acciones que permitan al municipio dar respuesta a las necesidades de sus habitantes y, alcanzar los objetivos y metas previstos en el Plan Municipal de Desarrollo de Cunduacán, Tabasco.

**CUARTO.-** Que la importancia de analizar las condiciones económicas prevaecientes en 2025 en los contextos nacional y estatal para tomar decisiones del Municipio respecto de los ingresos que el Ayuntamiento puede obtener, así como la aplicación del gasto público en el marco de una cultura de rendición de cuentas y la práctica cotidiana de la transparencia en la gestión pública, sustentada en un desempeño moderno, eficiente y honesto de los recursos públicos, han sido los elementos fundamentales considerados en la elaboración del proyecto de Presupuesto de Egresos del Municipio de Cunduacán, Tabasco, el cual guarda equilibrio presupuestario con los ingresos estimados en la Ley de Ingresos del mismo año, de conformidad con lo establecido en los artículos 115 fracción IV de la Constitución Política de los Estados Unidos Mexicanos.

Que en caso de que la recaudación de los ingresos municipales sea inferior a los ingresos estimados en la Ley de Ingresos, el déficit presupuestario resultante por ningún motivo afectará los programas municipales prioritarios, y que en todo caso se subsanará con otra fuente de ingresos o con la disminución del gasto corriente.

#### Contexto Económico

Con base en el Paquete Económico para el ejercicio fiscal 2026, respecto a la información de los Criterios Generales de Política Económica (CGPE) para el ejercicio fiscal 2026, que remite la Secretaría de Hacienda y Crédito Público al Congreso de la Unión, se presenta la siguiente información:

En 2026 se prevé que el crecimiento de la economía mexicana se fundamente en la fortaleza del consumo privado, mayores niveles de inversión pública y privada, mismos que permitirán aumentar la conectividad del mercado interno y las rutas de exportación, garantizar la disponibilidad de energía, potenciar la derrama económica del turismo e incrementar la capacidad productiva del país. Estas inversiones tendrán efectos positivos en la reconfiguración del comercio internacional con la llegada de una mayor inversión extranjera y mayores oportunidades de empleo. Además, en su conjunto, estos elementos permitirán



**CUNDUACÁN**  
GRANDEZA Y DIGNIDAD  
2024-2027



afrontar los impactos del complejo entorno global y generarán menor volatilidad sobre las variables nacionales.

Otro factor que dará soporte al crecimiento y contribuirá a atenuar los impactos económicos del exterior será la continuidad de las políticas públicas de esta administración. En los últimos cinco años destacan las reformas en materia laboral, cuyos efectos han generado mejores condiciones de acceso a la seguridad social y a la vivienda, así como mayores ingresos laborales. A lo anterior también han contribuido los aumentos al salario mínimo y el despliegue de diversos programas sociales cuya provisión se elevó a rango constitucional. Se prevé que en 2026 dichos factores continúen impulsando el consumo de los hogares.

Adicionalmente, las mejores condiciones de trabajo se verán reflejadas en la trayectoria positiva de la tasa de participación, a lo que se sumará, por un lado, la alta demanda de personal en sectores como el de servicios, comercio, construcción y manufacturas; y por otro, derivado de la mayor participación de la mujer en el trabajo remunerado por la flexibilidad de las empresas respecto a las condiciones de trabajo, su mayor incursión en sectores de alto valor agregado y los mayores salarios. Lo anterior se concretará en mayor medida en el sector formal, tal como se observó hasta la primera mitad de 2025 con la tendencia a la baja de la tasa de informalidad. El ambiente de bajo desempleo y las fuentes crecientes de ingresos laborales impulsarán el consumo mediante la demanda de crédito y la confianza del consumidor.

En cuanto a los sectores económicos, aquellos relacionados con los servicios seguirán siendo favorecidos por los patrones de consumo de los hogares en un contexto donde continúa disminuyendo el ahorro acumulado durante la pandemia y aumentando los ingresos laborales. En particular, seguirán beneficiados subsectores que tienen espacio de recuperación de niveles previos a la pandemia como el alojamiento temporal y preparación de alimentos, así como entretenimiento en museos y sitios históricos.

Por otra parte, la inversión seguirá ampliando la capacidad productiva del país, al tiempo que aumentará la mayor oferta de bienes y servicios, favoreciendo al crecimiento de la actividad económica. Respecto a la inversión pública, continuará la construcción de diversos proyectos de infraestructura capaces de generar derrama económica, no sólo focalizada en centros turísticos, así como aumentar la conectividad en todo el país, y que beneficien a las regiones del país más rezagadas.

DE GRANDEZA, HISTORIA Y DIGNIDAD



**CUNDUACÁN**  
GRANDEZA Y DIGNIDAD  
2024-2027



**QUINTO.** - Que, a partir de la adopción del Ayuntamiento de la Gestión Pública para Resultados, el Presupuesto basado en Resultados (PbR) y el Sistema de Evaluación del Desempeño (SED), se establecieron las directrices para definir los Programas Presupuestarios que integran el proyecto de Presupuesto de Egresos Municipal 2026.

El marco de la aplicación de la técnica del Presupuesto basado en Resultados, permitió la integración del proyecto de Presupuesto de Egresos Municipal que aquí se presenta, vinculando los Programas Presupuestarios con el Plan Municipal de Desarrollo (PMD) y con los objetivos estratégicos de las unidades responsables, como herramienta de planeación estratégica que generan los indicadores estratégicos y de gestión que permitirán evaluar el logro de los resultados en las metas propuestas por los Programas Presupuestarios.

**SEXTO.** - Asimismo, el proyecto de Presupuesto de Egresos del Municipio de Cunduacán reitera el compromiso de mantener un ejercicio de gasto que se distinga por su austeridad, honradez y eficiencia, para el mejor destino de los recursos públicos, por lo cual el Ayuntamiento efectuará las acciones en caso necesario, para hacer más eficiente y eficaz su gasto e impactar con mejor calidad los servicios que presta, emitiendo las medidas de austeridad, honestidad, legalidad, optimización de recursos, racionalidad e interés público y social, tal como lo establecen los artículos 71 y 76 de la Constitución Política del Estado de Tabasco, y 134 de la Constitución Política de los Estados Unidos Mexicanos; con base en lo siguiente:

- I. No se otorgarán remuneraciones, pagos o percepciones distintas a su ingreso establecido en el presupuesto de egresos a la Presidenta Municipal, Regidores y Síndico.
- II. Queda prohibido a los servidores públicos municipales obtener o tratar de obtener por el desempeño de su función, beneficios adicionales a las prestaciones que conforme al Presupuesto les deban corresponder.
- III. El presupuesto se utilizará para cubrir las actividades, obras y servicios previstos en los programas y planes de desarrollo de la Administración Pública Municipal.
- IV. La programación del gasto público municipal se basará en los lineamientos y planes de desarrollo social y económico que formule el ayuntamiento.
- V. Los programas operativos institucionales se referirán a las prioridades del desarrollo integral del municipio fijadas en el programa general de gobierno y en el plan municipal de desarrollo.



**CUNDUACÁN**  
GRANDEZA Y DIGNIDAD  
2024-2027



- VI. El gasto público municipal se ejercerá de acuerdo con el presupuesto de egresos aprobado y deberá ajustarse al monto asignado a los programas correspondientes.
- VII. Ningún egreso podrá efectuarse sin que exista partida de gasto en el presupuesto de egresos y que tenga saldo suficiente para cubrirlo.
- VIII. En lo referente a gastos de difusión, promoción y publicidad, las erogaciones no podrán exceder del 3% de los ingresos presupuestales totales.
- IX. La Dirección de Finanzas efectuará los pagos con cargo al presupuesto de egresos del municipio, cuidando en todos los casos que correspondan a compromisos efectivamente devengados, con excepción de los anticipos que se encuentren debidamente justificados y comprobados con los documentos originales respectivos.
- X. Solamente se podrán efectuar pagos por anticipos en los casos que prevean las leyes correspondientes, debiéndose reintegrar las cantidades anticipadas que no se hubieren devengado o erogado.
- XI. No se podrán distraer los recursos municipales a fines distintos de los señalados por las leyes y por este presupuesto.
- XII. Los subejercicios presupuestales, excedentes, ahorros, economías o ingresos extraordinarios se aplicarán preferentemente por lo menos el 50 por ciento para la amortización anticipada de la Deuda Pública, el pago de adeudos de ejercicios fiscales anteriores, pasivos circulantes y otras obligaciones, en cuyos contratos se haya pactado el pago anticipado sin incurrir en penalidades y representen una disminución del saldo registrado en la cuenta pública del cierre del ejercicio inmediato anterior, así como el pago de sentencias definitivas emitidas por la autoridad competente, la aportación a fondos para la atención de desastres naturales y de pensiones, y en su caso, el remanente para Inversión pública productiva, a través de un fondo que se constituya para tal efecto, con el fin de que los recursos correspondientes se ejerzan a más tardar en el ejercicio inmediato siguiente, y la creación de un fondo cuyo objetivo sea compensar la caída de Ingresos de libre disposición de ejercicios subsecuentes.
- XIII. En caso de déficits presupuestarios se deberán aplicar ajustes al Presupuesto de Egresos en los rubros de gasto en el siguiente orden:
- Gastos de comunicación social;
  - Gasto corriente que no constituya un subsidio entregado directamente a la población, y
  - Gasto en servicios personales, prioritariamente las erogaciones por concepto de Percepciones extraordinarias.

Cabe mencionar que en caso de que los ajustes anteriores no sean suficientes para compensar la disminución de ingresos, podrán realizarse ajustes en otros conceptos de gasto, siempre y cuando se procure no afectar los programas sociales.

GOBIERNO MUNICIPAL DE CUNDUACÁN  
40 AÑOS  
DE GRANDEZA, HISTORIA Y DIGNIDAD



**CUNDUACÁN**  
GRANDEZA Y DIGNIDAD  
2024-2027



XIV. La Dirección de Programación implementará el Sistema de Presupuesto por Programas y de Evaluación al Desempeño de conformidad con la normatividad aplicable en la materia.

**SÉPTIMO.** - Las participaciones Federales dependen directamente de la Recaudación Federal Participable, es decir, de los Impuestos y Derechos que la Federación percibe; la posibilidad de una caída en el Producto Interno Bruto disminuiría directamente estos ingresos, y en consecuencia afectaría las participaciones que reciben los municipios, obstaculizando sus expectativas de planeación del desarrollo; lo anterior, debido a la gran dependencia que tienen, de los Ingresos provenientes de las Participaciones y Aportaciones Federales. El escenario descrito se encuentra sujeto a diversos riesgos, particularmente en el contexto actual de alta incertidumbre, tales como riesgo de desastres naturales que generen mayores gastos públicos a los previstos, así como incremento en la demanda de servicios públicos municipales lo que requiere destinar más recursos públicos a dichas necesidades con una presión en el gasto público.

El actual Gobierno Municipal reafirma su compromiso de mantener los equilibrios fiscales entre los ingresos y los egresos, sin descuidar su responsabilidad de garantizar el bienestar de las y los cunduacanenses, mediante la conducción responsable de las finanzas públicas municipales.

En caso de que la recaudación de los ingresos municipales sea inferior a los ingresos estimados en la Ley de Ingresos, el déficit presupuestario resultante por ningún motivo afectará los programas municipales prioritarios, y que en todo caso se subsanará con otra fuente de ingresos o con la disminución del gasto corriente.

**OCTAVO.** - Que el primer párrafo del artículo 18 de la Ley de Disciplina Financiera de las Entidades Federativas y los Municipios, establece: *"Las iniciativas de las Leyes de Ingresos y los proyectos de Presupuestos de Egresos de los Municipios [...] [...] [...] e incluirán cuando menos objetivos anuales, estrategias y metas."*, por lo que acorde a ello se establece lo siguiente:

**Objetivo:** Cumplir con el principio de austeridad para generar un balance presupuestario sostenible.

GOBIERNO DE CUNDUACÁN  
**40 AÑOS**  
DE GRANDEZA, HISTORIA Y DIGNIDAD





**CUNDUACÁN**  
GRANDEZA Y DIGNIDAD  
2024-2027



**Tabla 2.** Cálculo del límite al incremento para la asignación global de servicios personales para el ejercicio fiscal 2026

Capítulo 1000 aprobado Ejercicio Fiscal 2025 (a)	PASO 1	PASO 2
		Monto actualizado por inflación (ago 2024 / Dic 2025) (b)
	\$391,398,331.11	<b>\$398'983,570.09</b>
\$379'261,948.76	(b) = (a) x (1.032) 3.2% corresponde de a la inflación ago 2024/ago 2025	(c) = (b) x (1.020) 2.0% es la tasa (menor) tasa de crecimiento real para servicios personales conforme al artículo 10 de la LDF

**Nota:**

Como se observa, y en términos de lo previsto en el artículo 10 de la LDF, el límite a la asignación global para servicios personales en el Presupuesto de Egresos local para el año 2026, será de \$398'983,570.09 lo anterior una vez que al monto aprobado para el ejercicio fiscal 2025 se actualizó con la inflación (3.2%) y posteriormente se aplicó una tasa de crecimiento real que, como ya se comentó, esta última será de 2.0% de acuerdo a los CGPE 2026.

**Referencias:**

- LDF. Ley de Disciplina financiera de las Entidades Federativas y los Municipios. México. Diario Oficial de la Federación. Última reforma DOF 10-05-2022. Disponible en: <https://www.diputados.gob.mx/LeyesBiblio/pdf/LDFEFM.pdf>
- SHCP. Secretaría de Hacienda y Crédito Público. (s. f.). Cálculo del crecimiento real en las Estadísticas Oportunas de Finanzas y Deuda Pública (EOFP). Disponible en: [http://www.secciones.hacienda.gob.mx/work/models/estadisticas\\_oportunas/metodologias/Calculo\\_EOFP.pdf](http://www.secciones.hacienda.gob.mx/work/models/estadisticas_oportunas/metodologias/Calculo_EOFP.pdf)
- SHCP. Secretaría de Hacienda y Crédito Público. (2023). Criterios Generales de Política Económica para la Iniciativa de Ley de Ingresos y el Proyecto de Presupuesto de Egresos de la Federación correspondientes al ejercicio fiscal 2024. Disponible en: [https://www.finanzaspublicas.hacienda.gob.mx/work/models/Finanzas\\_Publicas/docs/paquete\\_economico/cgpe/cgpe\\_2024.pdf](https://www.finanzaspublicas.hacienda.gob.mx/work/models/Finanzas_Publicas/docs/paquete_economico/cgpe/cgpe_2024.pdf)

Handwritten notes and signatures on the right margin, including a large arrow pointing upwards and several initials.

Gobierno de Cunduacán  
**40 AÑOS**  
DE GRANDEZA, HISTORIA Y DIGNIDAD



**CUNDUACÁN**  
GRANDEZA Y DIGNIDAD  
2024-2027



**DECIMO** - En cumplimiento a la Ley de disciplina Financiera de las entidades Federativas y los Municipios, criterios para la elaboración y presentación homogénea de la información financiera y de los formatos que hace referencia dicha Ley, en referencia al Artículo 18, fracción IV segundo párrafo, se presenta el formato 7 b) de la LDF, se presenta la proyección de egresos del año siguiente:

<b>MUNICIPIO DE CUNDUACÁN TABASCO</b>			
<b>Proyecciones de Egresos – LDF</b>			
<b>(PESOS)</b>			
<b>(CIFRAS NOMINALES)</b>			
<b>Concepto (b)</b>	<b>Año 2026</b>	<b>Año 2027</b>	
<b>1. Gasto No Etiquetado (1=A+B+C+D+E+F+G+H+I)</b>	<b>464,523,027.03</b>	<b>483,103,948.11</b>	
A. Servicios Personales	298,227,838.45	310,156,951.99	
B. Materiales y suministros	30,531,172.89	31,752,419.81	
C. Servicios Generales	100,827,245.00	104,860,334.80	
D. Transferencias, Asignaciones, Subsidios y Otras Ayudas	31,528,176.00	32,789,303.04	
E. Bienes Muebles, Inmuebles e Intangibles	1,590,000.00	1,653,600.00	
F. Inversión Pública	0	0	
G. Inversión Financiera y Otras Provisiones	1,818,594.69	1,891,338.48	
H. Participaciones y Aportaciones	0	0	
I. Deuda Pública	0	0	
<b>2. Gasto Etiquetado (2=A+B+C+D+E+F+G+H+I)</b>	<b>322,637,452.00</b>	<b>298,113,306.40</b>	
A. Servicios Personales	100,755,731.64	104,785,960.91	
B. Materiales y Suministros	14,279,632.79	14,850,818.10	
C. Servicios Generales	20,559,350.00	21,381,724.00	
D. Transferencias, Asignaciones, Subsidios y Otras Ayudas	2,830,000.00	2,943,200.00	
E. Bienes Muebles, Inmuebles e Intangibles	7,000,000.00	7,280,000.00	
F. Inversión Pública	0	0	
G. Inversión Financiera y Otras Provisiones	177,248,737.57	184,338,687.07	
H. Participaciones y Aportaciones	0	0	
I. Deuda Pública	0	0	
<b>3. Total del Resultado de Egresos (3=1+2)</b>	<b>787,196,479.03</b>	<b>818,684,338.19</b>	

GOBIERNO DE CUNDUACÁN  
**40 AÑOS**  
DE GRANDEZA, HISTORIA Y DIGNIDAD



**CUNDUACÁN**  
GRANDEZA Y DIGNIDAD  
2024-2027



En cumplimiento a la Ley de disciplina Financiera de las entidades Federativas y los Municipios, criterios para la elaboración y presentación homogénea de la información financiera y de los formatos que hace referencia dicha Ley, en referencia al Artículo 18, fracción IV segundo párrafo, se presenta el formato 7 d) de la LDF, se presenta el Resultado de egresos del año anterior y del presente:

MUNICIPIO DE CUNDUACÁN TABASCO		
Resultado de Egresos – LDF		
(PESOS)		
Concepto (b)	Año 2023	Año del Ejercicio Vigente
<b>1. Gasto No Etiquetado (1=A+B+C+D+E+F+G+H+I)</b>	<b>480,310,176.42</b>	<b>464,523,027.03</b>
A. Servicios Personales	241,981,169.55	298,227,838.45
B. Materiales y suministros	28,167,239.42	30,531,172.89
C. Servicios Generales	78,308,182.40	100,827,245.00
D. Transferencias, Asignaciones, Subsidios y Otras Ayudas	21,869,634.26	31,528,176.00
E. Bienes Muebles, Inmuebles e Intangibles	5,537,427.80	1,590,000.00
F. Inversión Pública	103,384,027.99	0
G. Inversión Financiera y Otras Provisiones	0.00	1,818,594.69
H. Participaciones y Aportaciones	0.00	0
I. Deuda Pública	1,062,495.00	0
<b>2. Gasto Etiquetado (2=A+B+C+D+E+F+G+H+I)</b>	<b>336,498,891.07</b>	<b>322,673,452.00</b>
A. Servicios Personales	84,724,436.45	100,755,731.64
B. Materiales y Suministros	13,048,150.49	14,279,632.79
C. Servicios Generales	22,945,533.17	20,559,350.00
D. Transferencias, Asignaciones, Subsidios y Otras Ayudas	1,025,068.34	2,830,000.00
E. Bienes Muebles, Inmuebles e Intangibles	6,396,457.98	7,000,000.00
F. Inversión Pública	195,025,911.31	0
G. Inversión Financiera y Otras Provisiones	0.00	177,248,737.57
H. Participaciones y Aportaciones	13,333,333.33	0
I. Deuda Pública	0.00	0
<b>3. Total del Resultado de Egresos (3=1+2)</b>	<b>816,809,067.49</b>	<b>787,196,479.03</b>

*Handwritten signatures and initials on the right side of the table.*

**DÉCIMO.** - Por lo anterior y con el fin de cumplir con las obligaciones vinculadas al ejercicio del gasto público y de alinear las acciones de gobierno a lo establecido en el Plan Estatal





**CUNDUACÁN**  
GRANDEZA Y DIGNIDAD  
2024-2027



de Desarrollo y en atención a lo previsto por el numeral 65 de la Ley Orgánica de los Municipios del Estado de Tabasco, en su fracción III; La Presidenta Municipal tiene la facultad de formular y someter a la aprobación del Ayuntamiento el proyecto de Presupuesto de Egresos del Municipio de Cunduacán.

Someto a consideración de este Honorable cabildo el siguiente:

#### ACUERDO:

**PRIMERO.** Se aprueba el Presupuesto de Egresos del Municipio de Cunduacán, Tabasco, para el ejercicio fiscal correspondiente, que comprende las asignaciones presupuestales de las dependencias, órganos administrativos y cuerpos de seguridad, cuyo objetivo primordial es integrar la información presupuestal con base en lo establecido en la Ley General de Contabilidad Gubernamental y especificar de forma clara las regulaciones del ejercicio presupuestario que se encuentran contenidas en la Constitución Política de los Estados Unidos Mexicanos, La Constitución Política del Estado de Tabasco, la Ley orgánica de los municipios del Estado de Tabasco, Ley de Ingresos del Municipio de Cunduacán, la Ley de Adquisiciones, Arrendamientos y Prestación de Servicios para el Estado de Tabasco, la Ley de Deuda Pública para el Estado de Tabasco, la Ley de Obras Públicas y Servicios Relacionados con las mismas para el Estado de Tabasco y conforme a la disponibilidad financiera y las leyes de disciplina financiera vigentes.

**SEGUNDO.** El gasto total previsto en el Presupuesto de Egresos del Municipio de Cunduacán, Tabasco, comprende la cantidad de \$ 787'196,479.03 desglosado conforme a la **Norma para armonizar la presentación de la información adicional del Proyecto del Presupuesto de Egresos emitido por el CONAC.** Atendiendo lo dispuesto por el artículo 61 de la Ley General de Contabilidad Gubernamental, con la apertura del Clasificador por Objeto de Gasto, Clasificación Administrativa, Clasificación Funcional, Clasificación por Tipo de Gasto, vigentes a la fecha.

**TERCERO.** Las asignaciones no contempladas en el presente Presupuesto de Egresos aprobadas en la Ley de Ingresos, podrán ser adicionadas conforme a las autorizaciones oficiales que en el transcurso del ejercicio fiscal se vayan realizando a través de las instancias



federales y estatales correspondientes. Se podrán adicionar también aquellas que se vayan conviniendo en el transcurso del ejercicio fiscal 2026.

El Ayuntamiento podrá aprobar las adecuaciones presupuestarias (transferencias, reducciones, ampliaciones y cancelaciones), siempre y cuando se justifique la necesidad de obras y servicios que el propio ayuntamiento califique como prioritarias o urgentes y demás que por necesidades de atención del servicio se requieran para la operación.

**CUARTO.** El Presupuesto de Egresos Municipal del Ejercicio 2026 con base en la **Clasificación por Objeto del Gasto**, se distribuye de la siguiente manera:

Municipio de Cunduacán, Tabasco	
Presupuesto de Egresos Ejercicio Fiscal 2026	
Clasificador por Objeto del Gasto	Importe
Total	<b>787,196,479.03</b>
<b>Servicios Personales</b>	<b>398,983,570.09</b>
Remuneraciones al Personal de Carácter Permanente	107,843,858.79
Remuneraciones al Personal de Carácter Transitorio	44,951,019.18
Remuneraciones Adicionales y Especiales	139,753,007.41
Seguridad Social	32,471,568.28
Otras Prestaciones Sociales y Económicas	49,815,327.13
Previsiones	9,592,473.33
Pago de Estímulos a Servidores Públicos	14,556,315.97
<b>Materiales y Suministros</b>	<b>44,810,805.68</b>
Materiales de Administración, Emisión de Documentos y Artículos Oficiales	5,906,035.00
Alimentos y Utensilios	1,791,190.86
Materias Primas y Materiales de Producción y Comercialización	252,270.00
Materiales y Artículos de Construcción y de Reparación	4,616,925.00
Productos Químicos, Farmacéuticos y de Laboratorio	972,827.03
Combustibles, Lubricantes y Aditivos	16,553,312.93
Vestuario, Blancos, Prendas de Protección y Artículos Deportivos	10,145,674.86
Materiales y Suministros para Seguridad	1,137,000.00
Herramientas, Refacciones y Accesorios Menores	3,435,570.00
<b>Servicios Generales</b>	<b>121,606,595.00</b>
Servicios Básicos	47,610,800.00



**CUNDUACÁN**  
GRANDEZA Y DIGNIDAD  
2024-2027



**2025**  
AÑO DE LA MUJER  
INDÍGENA

Servicios de Arrendamiento	12,162,550.00
Servicios Profesionales, Científicos, Técnicos y Otros Servicios	3,360,025.00
Servicios Financieros, Bancarios y Comerciales	2,188,000.00
Servicios de Instalación, Reparación, Mantenimiento y Conservación	3,837,610.00
Servicios de Comunicación Social y Publicidad	2,527,810.00
Servicios de Traslado y Viáticos	258,860.00
Servicios Oficiales	35,781,340.00
Otros Servicios Generales	13,879,600.00
<b>Transferencias, Asignaciones, Subsidios y Otras Ayudas</b>	<b>34,358,176.00</b>
Transferencias Internas y Asignaciones al Sector Público	0.00
Transferencias al Resto del Sector Público	0.00
Subsidios y Subvenciones	3,700,000.00
Ayudas Sociales	30,658,176.00
Pensiones y Jubilaciones	0.00
Transferencias a Fideicomisos, Mandatos y Otros Análogos	0.00
Transferencias a la Seguridad Social	0.00
Donativos	0.00
Transferencias al Exterior	0.00
<b>Bienes Muebles, Inmuebles e Intangibles</b>	<b>8,590,000.00</b>
Mobiliario y Equipo de Administración	1,090,000.00
Mobiliario y Equipo Educativo y Recreativo	450,000.00
Equipo e Instrumental Médico y de Laboratorio	0.00
Vehículos y Equipo de Transporte	7,000,000.00
Equipo de Defensa y Seguridad	0.00
Maquinaria, Otros Equipos y Herramientas	50,000.00
Activos Biológicos	0.00
Bienes Inmuebles	0.00
Activos Intangibles	0.00
<b>Inversión Pública</b>	<b>0.00</b>
Obra Pública en Bienes de Dominio Público	0.00
Obra Pública en Bienes Propios	0.00
Proyectos Productivos y Acciones de Fomento	0.00
<b>Inversiones Financieras y Otras Provisiones</b>	<b>178,847,332.26</b>
Inversiones para el Fomento de Actividades Productivas	0.00
Acciones y Participaciones de Capital	0.00
Compra de Títulos y Valores	0.00

M  
P  
43  
412

GOBIERNO DEL ESTADO DE TABASCO  
**40 AÑOS**  
DE GRANDEZA, HISTORIA Y DIGNIDAD



**CUNDUACÁN**  
GRANDEZA Y DIGNIDAD  
2024-2027



**2025**  
AÑO DE LA  
Mujer  
Indígena

Concesión de Préstamos	0.00
Inversiones en Fideicomisos, Mandatos y Otros Análogos	0.00
Otras Inversiones Financieras	0.00
Provisiones para Contingencias y Otras Erogaciones Especiales	178,847,332.26
<b>Participaciones y Aportaciones</b>	<b>787,196,479.03</b>
Participaciones	411,360,498.00
Recursos Propios	50,029,730.03
Aportaciones	295,662,641.00
Convenios	30,143,610.00
Incentivos derivados de la Coordinación Fiscal	0.00
<b>Deuda Pública</b>	<b>0.00</b>
Amortización de la Deuda Pública	0.00
Intereses de la Deuda Pública	0.00
Comisiones de la Deuda Pública	0.00
Gastos de la Deuda Pública	0.00
Costo por Coberturas	0.00
Apoyos Financieros	0.00
Adeudos de Ejercicios Fiscales Anteriores (ADEFAS)	0.00

**QUINTO.** El Presupuesto de Egresos Municipal del Ejercicio 2026 con base la **Clasificación Administrativa**, se distribuye como a continuación se indica:

Municipio de Cunduacán	
Presupuesto de Egresos para el Ejercicio Fiscal 2026	
Clasificación Administrativa	Importe
Total	787,196,479.03
Presidencia	13,402,984.68
Secretaría	51,954,376.33
Dirección de Finanzas	203,634,491.12
Dirección de Programación	8,306,451.30
Dirección de Contraloría	10,066,335.28
Dirección de Desarrollo	10,132,431.21
Dirección de Fomento Económico y Turismo	23,641,501.38
Dirección de Obras, Ordenamiento Territorial y Servicios Municipales	91,966,363.75
Dirección de Educación, Cultura y Recreación	56,768,170.87
Dirección de Administración	113,037,447.77

*[Handwritten signatures and initials on the right margin]*



**CUNDUACÁN**  
GRANDEZA Y DIGNIDAD  
2024-2027



Dirección de Seguridad Pública	130,916,325.24
Dirección de Tránsito	10,839,474.76
Dirección de Asuntos Jurídicos	11,131,815.10
Dirección de Atención Ciudadana	5,757,475.10
Dirección de Atención a las Mujeres	3,195,837.40
Dirección de Protección Ambiental y Desarrollo Sustentable	3,746,378.96
Coordinación del DIF Municipal	38,698,618.78

**SEXTO.** El Presupuesto de Egresos Municipal del Ejercicio 2026 con base la **Clasificación Funcional del Gasto**, se distribuye como a continuación se indica:

Municipio de Cunduacán	
Presupuesto de Egresos para el Ejercicio Fiscal 2026	
Clasificador Funcional del Gasto	Importe
<b>Total</b>	<b>787,196,479.03</b>
Gobierno	610,057,872.45
Desarrollo Social	61,530,741.45
Desarrollo Económico	115,607,865.13
Otras no clasificadas en funciones anteriores	

**SÉPTIMO.** El Presupuesto de Egresos Municipal del Ejercicio 2026 con base la **Clasificación por Tipo del Gasto**, se distribuye como a continuación se indica:

Municipio de Cunduacán	
Presupuesto de Egresos para el Ejercicio Fiscal 2026	
Clasificación por Tipo de Gasto	Importe
<b>Total</b>	<b>787,196,479.03</b>
Gasto Corriente	599,539,146.77
Gasto de Capital	187,657,332.26
Amortización de la deuda y disminución de pasivos	0.00

**OCTAVO.** Las asignaciones previstas en la Clasificación de Programas y Proyectos es la siguiente:

Municipio de Cunduacán	
Presupuesto de Egresos para el Ejercicio Fiscal 2026	

GOBIERNO DE CUNDUACÁN

DE GRANDEZA, HISTORIA Y DIGNIDAD

*Handwritten signatures and initials:*  
 ↗  
 A  
 S  
 M  
 7/17  
 (Signature in circle)



**CUNDUACÁN**  
GRANDEZA Y DIGNIDAD  
2024-2027



**2025**  
AÑO DE LA  
Mujer  
Indígena

<b>Programas y Proyectos</b>	
<b>C008.- PROVISIONES PARA INCREMENTOS SALARIALES</b>	
C001-CONV.PROVISIONES PARA INCREMENTOS SALARIALES	54,300.96
C002-FIV.-PROVISIONES PARA INCREMENTOS SALARIALES	82,216.52
C003-FIV.-PROVISIONES PARA INCREMENTOS SALARIALES	1,530,425.20
C004-PAR.-PROVISIONES PARA INCREMENTOS SALARIALES	7,925,530.65
<b>E091.-DEPORTE</b>	
E009-PAR.- MANTENIMIENTO DE ESPACIOS RECREATIVOS	3,962,991.83
E012- PAR.- GASTOS DE OPERACIÓN DEL DEPARTAMENTO DE MANTENIMIENTO DE LA UNIDAD DEPORTIVA	5,398,405.07
<b>E021.-PROTECCION VIAL</b>	
E002-FIV.-GASTO DE OPERACIÓN DE LA DIRECCIÓN DE TRANSITO MUNICIPAL	7,624,459.24
E003-CONV.- GASTO DE OPERACIÓN DE LA DIRECCIÓN DE TRANSITO MUNICIPAL	3,078,498.04
<b>E037.- SEGURIDAD Y PROTECCIÓN CIUDADANA</b>	
E001-FIV.- GASTO DE OPERACIÓN DE LA DIRECCIÓN DE SEGURIDAD PUBLICA.	108,235,913.60
E006-FIV.- PROVISIONES PARA EROGACIONES CONTINGENTES	5,198,286.57
E013 FIV.- EQUIPAMIENTO DEL PERSONAL.	5,006,699.86
E015 FIV.- CAPACITACIÓN PARA EL DESEMPEÑO	1,000,000.00
E021-FIV.- EVALUACIÓN AL DESEMPEÑO	250,000.00
E028-FIV.- AYUDAS SOCIALES	2,695,000.00
K005 FIV.- ADQUISICIONES DE PATRULLAS	7,000,000.00
<b>E092.-RECOLECCION, TRASLADO Y DISPOSICIÓN FINAL DE RESIDUOS SOLIDOS</b>	
E008-PAR.-GASTOS DE OPERACIÓN DEL DEPARTAMENTO DE LIMPIA Y ORNATO	31,373,642.31
E017-PRO GASTOS DE OPERACIÓN DEL BASURERO MUNICIPAL	3,060,000.00
<b>E093.- MANTENIMIENTO, LIMPIEZA A VIALIDADES, ESPACIOS PÚBLICOS Y ALUMBRADO PUBLICO</b>	
E010-PAR.- GASTOS DE OPERACIÓN DEL DEPARTAMENTO DE BACHEO	2,843,007.51

  
 M  
 CUB  
 B  
 GIV  


GOBIERNO DE CUNDUACÁN  
**40 AÑOS**  
 DE GRANDEZA, HISTORIA Y DIGNIDAD



**CUNDUACÁN**  
GRANDEZA Y DIGNIDAD  
2024-2027



E011-PAR.- GASTOS DE OPERACIÓN DEL DEPARTAMENTO DE CAMINOS	5,981,810.63
E014-PRO.- MANTENIMIENTO DE DIVERSAS CALLES Y CAMINOS	250,000.00
E004-PRO MANTENIMIENTO DE PINTURA DE EDIFICIOS PÚBLICOS	300,000.00
E005-PAR.-GASTOS DE OPERACIÓN DEL DEPARTAMENTO DE ALUMBRADO PUBLICO	4,498,889.97
E007-PAR.- CONSUMO DE ENERGÍA ELÉCTRICA	29,230,000.00
E016 FIV.- SUMINISTRO DE ENERGÍA ELÉCTRICA	12,000,000.00
<b>F003.-DESARROLLO AGRÍCOLA</b>	
F003-PRO.- APOYO A PRODUCTORES DEL CAMPO CON DIVERSOS INSUMOS AGROPECUARIOS	1,700,000.00
F004-PRO.- GASTOS DE OPERACIÓN DEL RANCHO MUNICIPAL	167,500.00
F015-PRO.- MECANIZACIÓN AGRÍCOLA	330,000.00
<b>F044.-ASISTENCIA SOCIAL Y ATENCIÓN A GRUPOS VULNERABLES</b>	
F001-PRO.- ATENCIÓN A LA DEMANDA	2,400,000.00
F002-PRO.- APOYO A PERSONAS DE LA TERCERA EDAD y PERSONAS CON ALGUNA DISCAPACIDAD GRAVE PARA CUBRIR SUS OBLIGACIONES FISCALES	100,000.00
F014-PRO.- APOYO SOCIAL COMO INCENTIVO DEL IMPUESTO PREDIAL	2,900,000.00
F022-PRO.- APOYO SOCIALES A PERSONAS VULNERABLES Y ENFERMOS EN GENERAL DEL MUNICIPIO	450,000.00
F023-PAR.- PROGRAMA ALIMENTARIO DESPENSA DIGNA	450,000.00
<b>F038.-FOMENTO A LAS EXPRESIONES CULTURALES Y ARTÍSTICAS</b>	
F006-PRO.- FESTEJO DEL DIA DEL NIÑO	750,000.00
F007-PRO.- FESTIVAL DEL DIA DE MUERTOS	220,000.00
F008-PRO.- FESTEJO DEL DIA DEL MAESTRO	2,800,000.00
F009-PRO.- GASTO DE OPERACIÓN DE LA ALBERCA	500,000.00
F012-PRO.- APOYO A INSTITUCIONES EDUCATIVAS	500,000.00
F013-PRO.- FESTEJO DEL DIA DE REYES	2,800,000.00
F017-PRO.- FESTEJO DEL DIA DE LAS MADRES	2,200,000.00
F019-PRO.- CELEBRACIÓN DE LAS FIESTAS PATRIAS Y CONMEMORACIÓN DE LA FUNDACIÓN DE CUNDUACÁN	1,600,000.00
F021-PRO.- FIESTAS DECEMBRINAS	3,596,000.00
<b>F039.- FOMENTO AL DESARROLLO DEL PERSONAL</b>	
F027-PAR.- EDUCACIÓN QUE VALE (ÚTILES ESCOLARES EN ESPECIE, VALES PARA ZAPATOS Y UNIFORMES)	10,000,000.00

Handwritten notes and signatures on the right side of the page, including a large checkmark and several initials.



**CUNDUACÁN**  
GRANDEZA Y DIGNIDAD  
2024-2027



F032-PAR.- EDUCACIÓN SUPERIOR CON GRANDEZA	3,700,000.00
<b>F036.-PROMOCION Y FOMENTO TURÍSTICO</b>	
F016-PRO.-FERIA MUNICIPAL	3,400,000.00
F018-PRO.- FERIA ESTATAL	1,600,000.00
F029-PRO.- FESTIVAL DE LA BARBACOA	3,400,000.00
F020-PAR.- FERIA MUNICIPAL	9,000,000.00
F033-PRO.- CELEBRACIÓN DEL CARNAVAL	1,350,000.00
<b>F043.- PROMOCIÓN Y FOMENTO AL DEPORTE</b>	
F011-PRO.- APOYO AL DEPORTE	1,430,000.00
<b>L001.-OBLIGACIONES JURÍDICAS INELUDIBLES</b>	
L001-PAR.- EROGACIONES POR RESOLUCIONES POR AUTORIDAD COMPETENTE	4,500,000.00
<b>M001.- ACTIVIDADES DE APOYO</b>	
M001-PAR.-GASTOS DE OPERACIÓN DE LA PRESIDENCIA MUNICIPAL.	13,402,984.68
M002-PAR.-GASTOS DE OPERACIÓN DE LA SECRETARIA DEL AYUNTAMIENTO.	24,713,007.44
M003-PAR.-GASTO DE OPERACIÓN DE LA DIRECCIÓN DE DESARROLLO MUNICIPAL.	6,893,704.07
M004-PAR.-GASTO DE OPERACIÓN DE LA DIRECCIÓN DE FOMENTO ECONÓMICO Y TURISMO.	5,111,501.38
M005-PAR.-GASTOS DE OPERACIÓN DE LA DIRECCIÓN DE OBRAS, ORDENAMIENTO TERRITORIAL Y SERVICIOS MUNICIPALES.	42,709,013.34
M006-PAR.-GASTO DE OPERACIÓN DE LA DIRECCIÓN DE EDUCACIÓN, CULTURA Y RECREACIÓN. (DECUR)	7,836,925.60
M007-PAR.-GASTOS DE OPERACIÓN DE LA DIRECCIÓN DE ADMINISTRACIÓN.	53,936,917.12
M008-PAR.-GASTOS DE OPERACIÓN DE LA DIRECCIÓN DE ASUNTOS JURÍDICOS.	6,631,815.10
M009-PAR.-GASTOS DE OPERACIÓN DE LA DIRECCIÓN DE ATENCIÓN CIUDADANA.	3,357,475.10
M010-PAR.-GASTO DE OPERACIÓN DE LA DIRECCIÓN DE ATENCIÓN A LA MUJER.	3,195,837.40
M011-PAR.-GASTO DE OPERACIÓN DE LA DIRECCIÓN DE PROTECCIÓN AMBIENTAL Y DESARROLLO SUSTENTABLE.	3,746,378.96
M012-PAR.-GASTOS DE OPERACIÓN DEL REGISTRO CIVIL No.1	7,445,674.36
M013-PAR.-GASTOS DE OPERACIÓN DEL REGISTRO CIVIL No.2	2,708,135.08

*[Handwritten signature and initials]*

GOBIERNO DE CUNDUACÁN  
40 AÑOS  
DE GRANDEZA, HISTORIA Y DIGNIDAD



**CUNDUACÁN**  
GRANDEZA Y DIGNIDAD  
2024-2027



M014-PAR.-GASTOS DE OPERACIÓN DE LA UNIDAD DE PROTECCIÓN CIVIL.	13,949,221.89
M015-PAR.- GASTOS DE OPERACIÓN DE LA COORDINACIÓN DE DELEGADOS	2,638,337.57
M016.-PAR.- GASTOS DE OPERACIÓN DE LA CASA DE LA CULTURA	10,854,062.86
M017-PAR.- GASTOS DE OPERACIÓN DEL DEPARTAMENTO DE BIBLIOTECAS	7,965,785.50
M018-PAR.-GASTOS DE OPERACIÓN DE LA COORDINACIÓN DEL DIF MUNICIPAL.	15,798,270.51
M019-PAR.-GASTOS DE OPERACIÓN DE LA UNIDAD BÁSICA DE REHABILITACIÓN (UBR) (DIF)	3,913,264.55
M020-PAR.- GASTOS DE OPERACIÓN DEL DEPARTAMENTO DE CAPACITACIÓN PARA EL TRABAJO (DIF)	3,485,950.77
M021-PAR.-GASTOS DE OPERACIÓN DEL CENDI MUNICIPAL	4,791,546.10
M022-PRO.- GASTO DE OPERACIÓN DE ADMINISTRACIÓN	8,355,000.00
M023-PRO.- MANTENIMIENTO DE MAQUINARIA PESADA	950,000.00
M024-PRO.- GASTOS DE OPERACIÓN DEL CENDI MUNICIPAL	463,586.86
M025-PAR.-GASTOS DE OPERACIÓN DEL RASTRO MUNICIPAL.	1,041,227.15
<b>N001.- DESASTRES NATURALES</b>	
N001-PRO.-CONTINGENCIAS CLIMATOLÓGICAS Y EPIDEMIOLOGICAS	500,000.00
<b>O004.- FISCALIZACIÓN</b>	
O001-PAR.-GASTOS DE OPERACIÓN DE LA CONTRALORÍA MUNICIPAL.	10,066,335.28
<b>P008.- ADMINISTRACIÓN TRIBUTARIA</b>	
P001-PAR.-GASTO DE OPERACIÓN DE LA DIRECCIÓN DE FINANZAS.	22,425,353.98
P002-PAR.-GASTO DE OPERACIÓN DE LA SUBDIRECCIÓN DE CATASTRO.	2,741,008.53
P003-PAR.- GASTO DE OPERACIÓN DE LA COORDINACIÓN DE REGLAMENTOS	1,721,073.72
P005-PRO.- PROVISIONES PARA EROGACIONES CONTINGENTES	652,643.17
P006-PRO.- COMISIONES SOBRE EL CONVENIO DEL IMPUESTO PREDIAL	350,000.00
P007-PAR.-PROVISIONES PARA EROGACIONES CONTINGENTES	458,960.72
P008-PRO.- GASTOS DE OPERACIÓN DE LA DIRECCIÓN DE FINANZAS	15,000.00
<b>P007.-DISEÑO Y CONDUCCIÓN DE LA POLÍTICA DE GASTO PUBLICO</b>	
P004-PAR.-GASTOS DE OPERACIÓN DE LA DIRECCIÓN DE PROGRAMACIÓN.	8,306,451.30

Handwritten notes and signatures on the right side of the page, including a large checkmark and several illegible signatures.



**CUNDUACÁN**  
GRANDEZA Y DIGNIDAD  
2024-2027



<b>K004.-URBANIZACIÓN</b>	
K001.-FIII-PROVISIONES PARA CONTINGENCIAS DEL FONDO DE APORTACIONES PARA LA INFRAESTRUCTURA SOCIAL MUNICIPAL	145,039,640.00
K003-HT.- PROVISIONES PARA EROGACIONES CONTINGENTES FONDO PARA LAS ENTIDADES FEDERATIVAS Y MUNICIPIOS PRODUCTORES DE HIDROCARBUROS TERRESTRE	19,494,305.00
K004-HM.- PROVISIONES PARA EROGACIONES CONTINGENTES FONDO PARA LAS ENTIDADES FEDERATIVAS Y MUNICIPIOS PRODUCTORES DE HIDROCARBUROS MARÍTIMO	7,516,506.00
<b>K015.- EQUIPAMIENTO PARA LA GESTIÓN PÚBLICA</b>	
K002-PRO.- ADQUISICIÓN DE BIENES DE TECNOLOGÍA DE LA INFORMACIÓN	940,000.00
K011-PAR.- ADQUISICIÓN DE MOBILIARIO, EQUIPO Y HERRAMIENTAS	650,000.00
<b>TOTAL</b>	<b>787,196,479.03</b>



Gobierno de Cunduacán  
**40 AÑOS**  
DE GRANDEZA, HISTORIA Y DIGNIDAD

*Handwritten signatures and initials:*  
 - A long diagonal line with an arrowhead pointing up and to the right.  
 - The initials 'MB' written vertically.  
 - The initials 'MF' written vertically.  
 - A circular stamp or signature at the bottom.



NOVENO. TABULADOR DE DIETAS, SUELDOS Y REMUNERACIONES ORDINARIAS Y EXTRAORDINARIAS MENSUALES NETAS DE LOS SERVIDORES PÚBLICOS DEL AYUNTAMIENTO CONSTITUCIONAL DE CUNDUACÁN, TABASCO DEL EJERCICIO FISCAL 2026.

NIVEL	CARGO	REMUNERACIONES ORDINARIAS NETAS				REMUNERACIONES EXTRAORDINARIAS NETAS				REMUNERACIONES TOTALES NETAS	
		MÍNIMO		MÁXIMO		MÍNIMO		MÁXIMO		MÍNIMO	MÁXIMO
1	PRESIDENTE	22,000.00	90,000.00	2,500.00	185,000.00	24,500.00	275,000.00				
2	COMISARIO	20,000.00	80,000.00	2,500.00	170,000.00	22,500.00	250,000.00				
2	SECRETARIO DEL AYUNTAMIENTO	18,000.00	80,000.00	2,500.00	165,000.00	20,500.00	245,000.00				
2	DIRECTOR A	18,000.00	80,000.00	2,500.00	165,000.00	20,500.00	245,000.00				
2	CONTRALOR	18,000.00	80,000.00	2,500.00	165,000.00	20,500.00	245,000.00				
2	SECRETARIA TÉCNICA	18,000.00	80,000.00	2,500.00	165,000.00	20,500.00	245,000.00				
3	SINDICO DE HACIENDA	18,000.00	80,000.00	2,500.00	165,000.00	20,500.00	245,000.00				
4	DIRECTOR B	18,000.00	70,000.00	2,400.00	150,000.00	20,400.00	220,000.00				
4	COORDINADOR GENERAL	18,000.00	70,000.00	2,400.00	145,000.00	20,400.00	215,000.00				
5	REGIDOR	12,000.00	70,000.00	2,400.00	140,000.00	14,400.00	210,000.00				
MANDOS MEDIOS											

*[Handwritten signatures and initials]*



NIVEL	CARGO	REMUNERACIONES ORDINARIAS NETAS		REMUNERACIONES EXTRAORDINARIAS NETAS		REMUNERACIONES TOTALES NETAS	
		MÍNIMO	MÁXIMO	MÍNIMO	MÁXIMO	MÍNIMO	MÁXIMO
6	SUBDIRECTOR A	15,000.00	65,000.00	2,100.00	135,000.00	17,100.00	200,000.00
6	SUBDIRECTOR DE SEGURIDAD PUBLICA	15,000.00	65,000.00	2,100.00	135,000.00	17,100.00	200,000.00
7	SUBDIRECTOR B	12,000.00	65,000.00	2,100.00	130,000.00	14,100.00	195,000.00
8	JUEZ CALIFICADOR	12,000.00	65,000.00	2,100.00	130,000.00	14,100.00	195,000.00
8	COORDINADOR A	12,000.00	60,000.00	2,100.00	120,000.00	14,100.00	180,000.00
9	COORDINADOR B	11,000.00	60,000.00	2,100.00	110,000.00	13,100.00	170,000.00
10	JEFE DEPARTAMENTO A	10,000.00	50,000.00	2,100.00	95,000.00	12,100.00	145,000.00
11	JEFE DEPARTAMENTO B	10,000.00	50,000.00	2,100.00	90,000.00	12,100.00	140,000.00
11	OFICIAL DEL REGISTRO CIVIL	10,000.00	50,000.00	2,100.00	90,000.00	12,100.00	140,000.00
PERSONAL TÉCNICO, ADMINISTRATIVO Y OPERATIVO							
NIVEL	CARGO	REMUNERACIONES ORDINARIAS NETAS		REMUNERACIONES EXTRAORDINARIAS NETAS		REMUNERACIONES TOTALES NETAS	
12	JEFE DE ÁREA A	5,000.00	40,000.00	2,100.00	85,000.00	7,100.00	125,000.00

Handwritten signatures and initials, including "UP B" and "GUL".



13	JEFE DE ÁREA B	5,000.00	40,000.00	2,100.00	80,000.00	7,100.00	120,000.00
10	SUPERVISOR	3,500.00	38,000.00	2,100.00	80,000.00	5,600.00	118,000.00
14	AFANADOR	3,500.00	40,000.00	2,100.00	50,000.00	5,600.00	90,000.00
14	AFANADOR A	3,500.00	38,000.00	2,100.00	50,000.00	5,600.00	88,000.00
14	AFANADOR B	3,500.00	38,000.00	2,100.00	50,000.00	5,600.00	88,000.00
14	AFANADOR C	3,500.00	38,000.00	2,100.00	50,000.00	5,600.00	88,000.00
14	AFANADOR D	3,500.00	38,000.00	2,100.00	50,000.00	5,600.00	88,000.00
14	AFANADORE	3,500.00	38,000.00	2,100.00	50,000.00	5,600.00	88,000.00
14	AFANADOR F	3,500.00	38,000.00	2,100.00	50,000.00	5,600.00	88,000.00
14	AGENTE	3,600.00	35,000.00	2,100.00	60,000.00	5,700.00	95,000.00
14	AGENTE 1RA	3,600.00	38,000.00	2,100.00	60,000.00	5,700.00	98,000.00
14	AGENTE 2DA	3,600.00	38,000.00	2,100.00	60,000.00	5,700.00	98,000.00
14	AGENTE 3RA	3,600.00	38,000.00	2,100.00	60,000.00	5,700.00	98,000.00
14	ALMACENISTA A	3,500.00	38,000.00	2,100.00	60,000.00	5,600.00	98,000.00
14	ANALISTA	3,500.00	38,000.00	2,100.00	78,000.00	5,600.00	116,000.00

GIL
   
  
 AP



14	ANALISTA A	3,500.00	38,000.00	2,100.00	78,000.00	5,600.00	116,000.00
14	ANALISTA B	3,500.00	38,000.00	2,100.00	78,000.00	5,600.00	116,000.00
14	ANALISTA PROGRAMADOR	3,500.00	38,000.00	2,100.00	78,000.00	5,600.00	116,000.00
14	ARCHIVISTA B	3,500.00	38,000.00	2,100.00	65,000.00	5,600.00	103,000.00
14	AUXILIAR	3,500.00	38,000.00	2,100.00	65,000.00	5,600.00	103,000.00
14	AUXILIAR A	3,500.00	38,000.00	2,100.00	65,000.00	5,600.00	103,000.00
14	AUXILIAR ADMINISTRATIVO A	3,500.00	38,000.00	2,100.00	65,000.00	5,600.00	103,000.00
14	AUXILIAR ADMINISTRATIVO	3,500.00	38,000.00	2,100.00	65,000.00	5,600.00	103,000.00
14	AUXILIAR ADMINISTRATIVO A	3,500.00	38,000.00	2,100.00	65,000.00	5,600.00	103,000.00
14	AUXILIAR ADMINISTRATIVO C	3,500.00	38,000.00	2,100.00	65,000.00	5,600.00	103,000.00
14	AUXILIAR ADMINISTRATIVO D	3,500.00	38,000.00	2,100.00	65,000.00	5,600.00	103,000.00
14	AUXILIAR ADVO A	3,500.00	38,000.00	2,100.00	65,000.00	5,600.00	103,000.00
14	AUXILIAR B	3,500.00	38,000.00	2,100.00	65,000.00	5,600.00	103,000.00
14	AUXILIAR C	3,500.00	38,000.00	2,100.00	65,000.00	5,600.00	103,000.00
14	AUXILIAR CONTABLE	3,500.00	38,000.00	2,100.00	65,000.00	5,600.00	103,000.00

GIL



14	AUXILIAR CONTABLE A	3,500.00	38,000.00	2,100.00	65,000.00	5,600.00	103,000.00
14	AUXILIAR CONTABLE B	3,500.00	38,000.00	2,100.00	65,000.00	5,600.00	103,000.00
14	AUXILIAR CONTABLE D	3,500.00	38,000.00	2,100.00	65,000.00	5,600.00	103,000.00
14	AUXILIAR D	3,500.00	38,000.00	2,100.00	65,000.00	5,600.00	103,000.00
14	AUXILIAR E	3,500.00	38,000.00	2,100.00	65,000.00	5,600.00	103,000.00
14	AUXILIAR F	3,500.00	38,000.00	2,100.00	65,000.00	5,600.00	103,000.00
14	AUXILIAR GENERAL A	3,500.00	38,000.00	2,100.00	65,000.00	5,600.00	103,000.00
14	AUXILIAR GENERAL B	3,500.00	38,000.00	2,100.00	65,000.00	5,600.00	103,000.00
14	AUXILIAR JURÍDICO	3,500.00	38,000.00	2,100.00	65,000.00	5,600.00	103,000.00
14	AUXILIAR OPERATIVO	3,500.00	38,000.00	2,100.00	65,000.00	5,600.00	103,000.00
14	AUXILIAR TÉCNICO	3,500.00	38,000.00	2,100.00	65,000.00	5,600.00	103,000.00
14	AUXILIAR UNIVERSAL C	3,500.00	38,000.00	2,100.00	65,000.00	5,600.00	103,000.00
14	AUXILIAR UNIVERSAL DE OFICINA	3,500.00	38,000.00	2,100.00	65,000.00	5,600.00	103,000.00
14	AYUDANTE A	1,500.00	35,000.00	2,100.00	65,000.00	3,600.00	100,000.00
14	AYUDANTE B	3,500.00	38,000.00	2,100.00	65,000.00	5,600.00	103,000.00

GAC



14	AYUDANTE PINTURA	1,500.00	35,000.00	2,100.00	65,000.00	3,600.00	100,000.00
14	BIBLIOTECARIA	1,500.00	35,000.00	2,100.00	65,000.00	3,600.00	100,000.00
14	BIBLIOTECARIA A	3,500.00	38,000.00	2,100.00	65,000.00	5,600.00	103,000.00
14	BIBLIOTECARIO	1,500.00	35,000.00	2,100.00	65,000.00	3,600.00	100,000.00
14	BIBLIOTECARIO A	3,500.00	38,000.00	2,100.00	65,000.00	5,600.00	103,000.00
14	CABO	1,500.00	35,000.00	2,100.00	65,000.00	3,600.00	100,000.00
14	CABO A	3,500.00	38,000.00	2,100.00	70,000.00	5,600.00	108,000.00
14	CABO B	3,500.00	38,000.00	2,100.00	70,000.00	5,600.00	108,000.00
14	CABO C	3,500.00	38,000.00	2,100.00	70,000.00	5,600.00	108,000.00
14	CAPTURISTA	3,500.00	38,000.00	2,100.00	65,000.00	5,600.00	103,000.00
14	CAPTURISTA A	3,500.00	38,000.00	2,100.00	65,000.00	5,600.00	103,000.00
14	CAPTURISTA B	3,500.00	38,000.00	2,100.00	65,000.00	5,600.00	103,000.00
14	CHECADOR	3,500.00	38,000.00	2,100.00	65,000.00	5,600.00	103,000.00
14	CHOFER A	3,500.00	38,000.00	2,100.00	65,000.00	5,600.00	103,000.00
14	CHOFER B	3,500.00	38,000.00	2,100.00	65,000.00	5,600.00	103,000.00

4/12



14	CHOFER C	3,500.00	38,000.00	2,100.00	65,000.00	5,600.00	103,000.00
14	CHOFER D	3,500.00	38,000.00	2,100.00	65,000.00	5,600.00	103,000.00
14	COCINERA	3,500.00	38,000.00	2,100.00	65,000.00	5,600.00	103,000.00
14	ELÉCTRICO A	3,500.00	38,000.00	2,100.00	65,000.00	5,600.00	103,000.00
14	ELÉCTRICO B	3,500.00	38,000.00	2,100.00	65,000.00	5,600.00	103,000.00
14	INSPECTOR	1,500.00	38,000.00	2,100.00	65,000.00	3,600.00	103,000.00
14	INSTRUCTOR TAMBORILERO	1,500.00	38,000.00	2,100.00	65,000.00	3,600.00	103,000.00
14	INSTRUCTOR	3,500.00	38,000.00	2,100.00	65,000.00	5,600.00	103,000.00
14	INSTRUCTOR A	1,500.00	35,000.00	2,100.00	65,000.00	3,600.00	100,000.00
14	JARDINERO A	3,500.00	35,000.00	2,100.00	65,000.00	5,600.00	100,000.00
14	JARDINERO C	3,500.00	35,000.00	2,100.00	65,000.00	5,600.00	100,000.00
14	MAESTRA CORTE Y CONFECCIÓN D	3,500.00	38,000.00	2,100.00	65,000.00	5,600.00	103,000.00
14	MAESTRA DE BELLEZA	3,500.00	38,000.00	2,100.00	65,000.00	5,600.00	103,000.00
14	MAESTRA DE BELLEZA A	3,500.00	38,000.00	2,100.00	65,000.00	5,600.00	103,000.00
14	MAESTRA DE BELLEZA B	3,500.00	38,000.00	2,100.00	65,000.00	5,600.00	103,000.00

412 A MP B



14	MAESTRA DE CORTE	1,500.00	35,000.00	2,100.00	65,000.00	3,600.00	100,000.00
14	MAESTRA DE CORTE Y CONFECCIÓN	1,500.00	35,000.00	2,100.00	65,000.00	3,600.00	100,000.00
14	MAESTRA DE CORTE Y CONFECCIÓN	1,500.00	35,000.00	2,100.00	65,000.00	3,600.00	100,000.00
14	MAESTRA DE MECANOGRAFÍA	3,500.00	38,000.00	2,100.00	65,000.00	5,600.00	103,000.00
14	MAESTRO DE ARTES	3,500.00	38,000.00	2,100.00	65,000.00	5,600.00	103,000.00
14	MAESTRO DE SASTRERÍA	3,500.00	38,000.00	2,100.00	65,000.00	5,600.00	103,000.00
14	MAQUILADOR	1,500.00	38,000.00	2,100.00	65,000.00	3,600.00	103,000.00
14	MARIMBERO	3,500.00	38,000.00	2,100.00	65,000.00	5,600.00	103,000.00
14	MECÁNICO A	3,500.00	38,000.00	2,100.00	65,000.00	5,600.00	103,000.00
14	MEDICO	1,500.00	35,000.00	2,100.00	65,000.00	3,600.00	100,000.00
14	MTRO. ARTES	1,500.00	35,000.00	2,100.00	65,000.00	3,600.00	100,000.00
14	NIÑERA A	1,500.00	35,000.00	2,100.00	65,000.00	3,600.00	100,000.00
14	OBrero	1,500.00	35,000.00	2,100.00	65,000.00	3,600.00	100,000.00
14	OBrero A	3,500.00	38,000.00	2,100.00	65,000.00	5,600.00	103,000.00
14	OBrero B	3,500.00	38,000.00	2,100.00	65,000.00	5,600.00	103,000.00

412



**CUNDUACÁN**  
GRANDEZA Y DIGNIDAD  
2024-2027



14	OBRERO C	3,500.00	38,000.00	2,100.00	65,000.00	5,600.00	103,000.00
14	OBRERO D	3,500.00	38,000.00	2,100.00	65,000.00	5,600.00	103,000.00
14	OFICIAL ALBAÑILERÍA A	3,500.00	38,000.00	2,100.00	65,000.00	5,600.00	103,000.00
14	OFICIAL ALBAÑILERÍA B	3,500.00	38,000.00	2,100.00	65,000.00	5,600.00	103,000.00
14	OFICIAL DE ALBAÑIL	1,500.00	35,000.00	2,100.00	65,000.00	3,600.00	100,000.00
14	OPERADOR	3,500.00	35,000.00	2,100.00	65,000.00	5,600.00	100,000.00
14	OPERADORA	3,500.00	35,000.00	2,100.00	65,000.00	5,600.00	100,000.00
14	OPERADOR AGRÍCOLA	3,500.00	35,000.00	2,100.00	65,000.00	5,600.00	100,000.00
14	OPERADOR B	1,500.00	38,000.00	2,100.00	65,000.00	3,600.00	103,000.00
14	OPERADOR DUOPAC	3,500.00	35,000.00	2,100.00	65,000.00	5,600.00	100,000.00
14	PEÓN A	3,500.00	35,000.00	2,100.00	65,000.00	5,600.00	100,000.00
14	PINTOR	1,500.00	38,000.00	2,100.00	65,000.00	3,600.00	103,000.00
14	PLOMERO	1,500.00	38,000.00	2,100.00	65,000.00	3,600.00	103,000.00
14	POLICÍA	8,000.00	40,000.00	2,100.00	78,000.00	10,100.00	118,000.00
14	POLICÍA PRIMERO	8,000.00	40,000.00	2,100.00	78,000.00	10,100.00	118,000.00

Handwritten signatures and initials: *SN*, *JUPB*, *ES*



14	POLICÍA SEGUNDO	8,000.00	40,000.00	2,100.00	78,000.00	10,100.00	118,000.00
14	POLICÍA TERCERO	8,000.00	40,000.00	2,100.00	78,000.00	10,100.00	118,000.00
14	POLICÍA TERCERO JUR	8,000.00	40,000.00	2,100.00	78,000.00	10,100.00	118,000.00
14	POLICÍA UA	8,000.00	40,000.00	2,100.00	78,000.00	10,100.00	118,000.00
14	POLICÍA UR	8,000.00	40,000.00	2,100.00	78,000.00	10,100.00	118,000.00
14	PROFESORA	3,500.00	38,000.00	2,100.00	65,000.00	5,600.00	103,000.00
14	PROMOTOR	3,500.00	38,000.00	2,100.00	65,000.00	5,600.00	103,000.00
14	PSICÓLOGO	1,500.00	35,000.00	2,100.00	65,000.00	3,600.00	100,000.00
14	PSICÓLOGO A	3,500.00	35,000.00	2,100.00	65,000.00	5,600.00	100,000.00
14	PSICÓLOGO B	3,500.00	35,000.00	2,100.00	65,000.00	5,600.00	100,000.00
14	SECRETARIA	1,500.00	35,000.00	2,100.00	65,000.00	3,600.00	100,000.00
14	SECRETARIA A	3,500.00	38,000.00	2,100.00	65,000.00	5,600.00	103,000.00
14	SECRETARIA B	3,500.00	38,000.00	2,100.00	65,000.00	5,600.00	103,000.00
14	SECRETARIA C	3,500.00	38,000.00	2,100.00	65,000.00	5,600.00	103,000.00
14	SECRETARIA EJECUTIVA A	3,500.00	38,000.00	2,100.00	65,000.00	5,600.00	103,000.00

Handwritten notes and signatures: "412", "WP B", and a signature.



14	SECRETARIA EJECUTIVA B	3,500.00	38,000.00	2,100.00	65,000.00	5,600.00	103,000.00
14	SECRETARIA EJECUTIVA C	3,500.00	38,000.00	2,100.00	65,000.00	5,600.00	103,000.00
14	SOLDADOR A	3,500.00	38,000.00	2,100.00	65,000.00	5,600.00	103,000.00
14	SOLDADOR B	1,500.00	35,000.00	2,100.00	65,000.00	3,600.00	100,000.00
14	SUBOFICIAL	8,000.00	40,000.00	2,100.00	78,000.00	10,100.00	118,000.00
14	SUPERVISOR	3,500.00	38,000.00	2,100.00	75,000.00	5,600.00	113,000.00
14	SUPERVISOR A	3,500.00	40,000.00	2,100.00	75,000.00	5,600.00	115,000.00
14	SUPERVISOR B	3,500.00	38,000.00	2,100.00	75,000.00	5,600.00	113,000.00
14	SUPERVISOR C	3,500.00	38,000.00	2,100.00	75,000.00	5,600.00	113,000.00
14	SUPERVISOR E	3,500.00	38,000.00	2,100.00	75,000.00	5,600.00	113,000.00
14	TECNICA EN NUTRICION	3,500.00	38,000.00	2,100.00	68,000.00	5,600.00	106,000.00
14	TERAPISTA	1,500.00	35,000.00	2,100.00	68,000.00	3,600.00	103,000.00
14	TOPOGRAFO	3,500.00	38,000.00	2,100.00	68,000.00	5,600.00	106,000.00
14	TRABAJADOR SOCIAL	1,500.00	35,000.00	2,100.00	68,000.00	3,600.00	103,000.00
14	TRABAJADOR SOCIAL A	3,500.00	38,000.00	2,100.00	68,000.00	5,600.00	106,000.00

412 / WP 13



**CUNDUACÁN**  
GRANDEZA Y DIGNIDAD  
2024-2027

14	TRABAJADOR SOCIAL B	3,500.00	38,000.00	2,100.00	68,000.00	5,600.00	106,000.00
14	VELADOR	3,500.00	38,000.00	2,100.00	68,000.00	5,600.00	106,000.00
14	VELADORA	3,500.00	38,000.00	2,100.00	68,000.00	5,600.00	106,000.00
14	VELADOR B	3,500.00	38,000.00	2,100.00	68,000.00	5,600.00	106,000.00
14	VIGILANTE	1,500.00	35,000.00	2,100.00	68,000.00	3,600.00	103,000.00
14	VIGILANTE PB	3,500.00	38,000.00	2,100.00	68,000.00	5,600.00	106,000.00

Los servidores públicos del Municipio de Cunduacán percibirán las remuneraciones que se determinen en el **Tabulador de Sueldos y Remuneraciones para el Ejercicio Fiscal 2026**. Dicho tabulador se integra al presente presupuesto en estricta observancia de los artículos 115 y 127 de la Constitución Política de los Estados Unidos Mexicanos; 65 y 75 de la Constitución Política del Estado de Tabasco; 29 de la Ley Orgánica de los Municipios del Estado de Tabasco; 14 al 18 de la Ley de Remuneraciones de los Servidores Públicos del Estado; así como la Ley de Disciplina Financiera de las Entidades Federativas y los Municipios.

**a) De la Composición de las Remuneraciones:** Las remuneraciones se dividen en los siguientes niveles de control presupuestal:

- i. **Remuneración Mensual Bruta:** Es la cantidad total antes de impuestos y retenciones, la cual debe estar alineada al techo presupuestal autorizado.
- ii. **Remuneración Mensual Neta:** Corresponde a la cantidad que efectivamente recibe el servidor público tras aplicar las deducciones de ley (ISR, cuotas de seguridad social y demás retenciones aplicables).

*[Handwritten signatures and initials]*



**CUNDUCACÁN**  
GRANDEZA Y DIGNIDAD  
2024-2027



iii. **Importes Mínimos y Máximos:** El tabulador establece rangos que garantizan la flexibilidad operativa sin exceder los límites máximos de gasto en servicios personales.

b) **De las Percepciones Ordinarias:** Se consideran percepciones ordinarias los pagos fijos, regulares y recurrentes destinados a retribuir el desempeño del cargo. Incluyen de manera enunciativa, más no limitativa: sueldo base, sueldo de confianza, canasta básica, quinquenio y compensaciones por riesgo (alto o mediano).

c) **De las Percepciones Extraordinarias:** Son aquellas asignaciones de carácter eventual, no recurrente y sujetas a condiciones específicas o estacionales. Incluyen: prima vacacional, aguinaldo, bonos (trimestrales, semestrales o anuales previa evaluación de desempeño), gratificaciones por efemérides (día del policía, barrendero, etc.), apoyos escolares y uniformes.

d) **Del Personal de Base y Seguridad Pública:** Las remuneraciones del personal de base-sindicalizado se regirán por las **Condiciones Generales de Trabajo** vigentes, siempre que los acuerdos de incrementos salariales no comprometan la estabilidad financiera del municipio. Por su parte, el personal de seguridad pública se sujetará a las categorías autorizadas bajo el Servicio Profesional de Carrera Policial.

e) **Tope Máximo Mensual Neto y su Aplicación:** La suma de todas las remuneraciones percibidas por cada Servidor Público, incluyendo las **Remuneraciones Ordinarias** (salarios, sueldos base, sueldo de confianza, etc.) y las **Remuneraciones Extraordinarias** (aguinaldo, primas, bonos, etc.), los cuales **no podrán exceder en ningún caso el Límite Máximo Mensual Neto** establecido en el presente Tabulador y en el Anexo del Presupuesto de Egresos del Ejercicio Fiscal 2026 para la Categoría o Nivel del Servidor Público. **La determinación de días de pago para las Remuneraciones Extraordinarias (Aguinaldo, Prima Vacacional, etc.) se ajustará a la suficiencia presupuestal, sin rebasar el tope máximo anual establecido."**

Resumen de plazas: 1851



**CUNDUACÁN**  
GRANDEZA Y DIGNIDAD  
2024-2027



MUNICIPIO DE CUNDUACÁN, TABASCO	
CARGO	NUMERO DE PLAZAS
PRESIDENTE	1
COMISARIO	1
SECRETARIO DEL AYUNTAMIENTO	1
SECRETARIA TÉCNICA	1
DIRECTOR A	3
CONTRALOR	1
DIRECTOR B	10
COORDINADOR GENERAL DEL DIF	1
SINDICO DE HACIENDA	1
SUBDIRECTOR SEGURIDAD PÚBLICA	1
SUBDIRECTOR A	6
SUBDIRECTOR B	5
REGIDORES	3
JUEZ CALIFICADOR	3
COORDINADOR A	26
COORDINADOR B	19
JEFE DEPARTAMENTO A	28
JEFE DEPARTAMENTO B	15
OFICIAL DEL REGISTRO CIVIL	3
JEFE DE ÁREA A	15
JEFE DE ÁREA B	12
AFANADOR	21
AFANADOR A	37
AFANADOR B	4
AFANADOR C	55
AFANADOR D	2
AFANADOR E	6
AFANADOR F	19
AGENTE	26
AGENTE 1RA	1
AGENTE 2DA	3
AGENTE 3RA	3
ALMACENISTA A	1
ANALISTA	7
ANALISTA A	60
ANALISTA B	2

*[Handwritten signatures and initials]*

Francisco I. Madero s/n esquina con Ramón Mendoza, Col Centro.  
Cunduacán Tabasco. C.P. 86690.



**CUNDUACÁN**  
GRANDEZA Y DIGNIDAD  
2024-2027



2025  
AÑO DE LA  
Mujer  
Indígena

ANALISTA PROGRAMADOR	1
ARCHIVISTA B	2
AUXILIAR	360
AUXILIAR A	46
AUXILIAR ADMINISTRATIVO A	1
AUXILIAR ADMINISTRATIVO	28
AUXILIAR ADMINISTRATIVO A	34
AUXILIAR ADMINISTRATIVO C	2
AUXILIAR ADMINISTRATIVO D	2
AUXILIAR ADVO A	2
AUXILIAR B	10
AUXILIAR C	8
AUXILIAR CONTABLE	1
AUXILIAR CONTABLE A	3
AUXILIAR CONTABLE B	4
AUXILIAR CONTABLE D	4
AUXILIAR D	2
AUXILIAR E	10
AUXILIAR F	1
AUXILIAR GENERAL A	3
AUXILIAR GENERAL B	1
AUXILIAR JURÍDICO	5
AUXILIAR OPERATIVO	1
AUXILIAR TÉCNICO	1
AUXILIAR UNIVERSAL C	1
AUXILIAR UNIVERSAL DE OFICINA	1
AYUDANTE A	2
AYUDANTE B	2
AYUDANTE PINTURA	2
BIBLIOTECARIA	2
BIBLIOTECARIA A	6
BIBLIOTECARIO	2
BIBLIOTECARIO A	4
CABO	1
CABO A	8
CABO B	2
CABO C	2
CAPTURISTA	4
CAPTURISTA A	116
CAPTURISTA B	6

*Handwritten signatures and initials:*  
 J  
 W  
 MP  
 B  
 Y



**CUNDUACÁN**  
GRANDEZA Y DIGNIDAD  
2024-2027



2025  
Año de la Mujer  
Indígena

CHECADOR	1
CHOFER A	68
CHOFER B	8
CHOFER C	9
CHOFER D	7
COCINERA	1
ELÉCTRICO A	15
ELÉCTRICO B	5
INSPECTOR	4
INSTRUCTOR TAMBORILERO	1
INSTRUCTOR	19
INSTRUCTOR A	8
JARDINERO A	3
JARDINERO C	1
MAESTRA CORTE Y CONFECCIÓN D	13
MAESTRA DE BELLEZA	2
MAESTRA DE BELLEZA A	1
MAESTRA DE BELLEZA B	1
MAESTRA DE CORTE	1
MAESTRA DE CORTE Y CONFECCIÓN	1
MAESTRA DE CORTE Y CONFECCIÓN	6
MAESTRA DE MECANOGRAFÍA	1
MAESTRO DE ARTES	5
MAESTRO DE SASTRERÍA	1
MAQUILADOR	4
MARIMBERO	6
MECÁNICO A	4
MEDICO	2
MTRO. ARTES	1
NIÑERA A	3
OBRERO	21
OBRERO A	15
OBRERO B	4
OBRERO C	1
OBRERO D	4
OFICIAL ALBAÑILERÍA A	1
OFICIAL ALBAÑILERÍA B	1
OFICIAL DE ALBAÑIL	1
OPERADOR	2
OPERADORA	11

Handwritten notes and signatures on the right side of the page, including the number '412' and several illegible signatures.

GOBIERNO MUNICIPAL DE CUNDUACÁN  
40 AÑOS  
DE GRANDEZA, HISTORIA Y DIGNIDAD



**CUNDUACÁN**  
GRANDEZA Y DIGNIDAD  
2024-2027



**2025**  
AÑO DE LA  
Mujer  
Indígena

OPERADOR AGRÍCOLA	4
OPERADOR B	1
OPERADOR DUOPAC	1
PEÓN A	3
PINTOR	4
PLOMERO	2
POLICÍA	206
POLICÍA PRIMERO	20
POLICÍA SEGUNDO	30
POLICÍA TERCERO	71
POLICÍA TERCERO JUR	1
POLICÍA UA	2
POLICÍA UR	4
PROFESORA	7
PROMOTOR	3
PSICÓLOGO	1
PSICÓLOGO A	8
PSICÓLOGO B	1
SECRETARIA	1
SECRETARIA A	25
SECRETARIA B	2
SECRETARIA C	3
SECRETARIA EJECUTIVA A	10
SECRETARIA EJECUTIVA B	2
SECRETARIA EJECUTIVA C	2
SOLDADOR A	2
SOLDADOR B	1
SUBOFICIAL	2
SUPERVISOR	14
SUPERVISOR A	34
SUPERVISOR B	2
SUPERVISOR C	1
SUPERVISOR E	1
TÉCNICA EN NUTRICIÓN	1
TERAPISTA	1
TOPÓGRAFO	3
TRABAJADOR SOCIAL	2
TRABAJADOR SOCIAL A	4
TRABAJADOR SOCIAL B	1
VELADOR	4

*Handwritten notes and signatures:*  
 - A long diagonal line with an arrow pointing up and to the right.  
 - The initials "MB" written vertically.  
 - A signature that appears to be "Guz" written vertically.  
 - A circular stamp or signature at the bottom right.

GOBIERNO DE CUNDUACÁN  
**40 AÑOS**  
 DE GRANDEZA, HISTORIA Y DIGNIDAD



**CUNDUACÁN**  
GRANDEZA Y DIGNIDAD  
2024-2027



**2025**  
AÑO DE LA MUJER  
INDÍGENA

VELADOR A	2
VELADOR B	1
VIGILANTE	1
VIGILANTE PB	1
<b>TOTAL</b>	<b>1851</b>

En caso de tener presupuesto disponible y con autorización de la Presidenta Municipal, se podrán autorizar plazas y categorías adicionales a las contempladas en el presupuesto inicial de acuerdo a las necesidades de la administración o por mandato de autoridad judicial.

En caso de que se obtengan Ingresos extraordinarios por concepto de convenios Estatales o Federales se podrán anexar categorías y salarios de manera temporal de acuerdo a lo estipulado en convenios.

Será responsabilidad de la Dirección de Finanzas y de la Contraloría del Municipio, en el ámbito de sus respectivas competencias, cumplir y hacer cumplir las disposiciones establecidas en el presente Acuerdo.

La interpretación del presente documento para efectos administrativos, corresponde a la Dirección de Finanzas y a la Contraloría Municipal de Cunduacán, Tabasco, en el ámbito de sus atribuciones, conforme a las disposiciones y definiciones que establezca la Ley de Ingresos del Municipio de Cunduacán y La Ley Orgánica de los Municipios del Estado de Tabasco. Lo anterior, sin perjuicio de la interpretación que corresponda a otras autoridades en el ámbito de sus respectivas competencias.

**TRANSITORIOS**

**ARTÍCULO PRIMERO:** El presente acuerdo entra en vigor a partir del día primero de enero de 2026.

**ARTÍCULO SEGUNDO.** Publíquese el presente acuerdo en el Periódico Oficial del Gobierno del Estado de Tabasco.

**ARTÍCULO TERCERO.** El municipio de Cunduacán, Tabasco, elaborará y difundirá a más tardar 30 días naturales siguientes a la promulgación del presente acuerdo, en su respectiva página de internet el Presupuesto Ciudadano, con base en la información presupuestal

*[Handwritten signatures and initials on the right margin]*



**CUNDUACÁN**  
GRANDEZA Y DIGNIDAD  
2024-2027




**2025**  
AÑO DE LA MUJER  
INDÍGENA


contenida en el presente dictamen, de conformidad con los artículos 62 y 63 de la Ley General de Contabilidad Gubernamental y con los lineamientos para la difusión a la ciudadanía de la Ley de Ingresos y del Presupuesto de Egresos emitida por el Consejo Nacional de Armonización Contable.


**APROBADO EN LA SALA DE CABILDO DEL AYUNTAMIENTO DEL MUNICIPIO DE CUNDUACÁN, TABASCO; EN SESIÓN EXTRAORDINARIA NÚMERO TREINTA, A LOS VEINTICUATRO DÍAS DEL MES DE DICIEMBRE DEL AÑO DOS MIL VEINTICINCO POR QUIENES INTEGRAN EL CUERPO EDILICIO.**

*1/2*  
  
**MARÍA DE LA CRUZ LÓPEZ**

**PRIMERA REGIDORA Y PRESIDENTA MUNICIPAL**

  
**NEFTALÍ HERNÁNDEZ DE DIOS**  
**SEGUNDO REGIDOR Y SÍNDICO DE HACIENDA**

  
**CINTHIA PAOLA HERNÁNDEZ RUÍZ**  
**TERCERA REGIDORA**


  
**MARIEVA YORNELY BURELO PÉREZ**  
**CUARTA REGIDORA**


  
**CATARINO RODRÍGUEZ HERNÁNDEZ**  
**QUINTO REGIDOR**

  
**LEDIA GUDELIA RODRÍGUEZ GARCÍA**  
**SECRETARIA DEL AYUNTAMIENTO**



EN CUMPLIMIENTO DE LO DISPUESTO POR EL ARTÍCULO 65 FRACCIÓN I DE LA LEY ORGÁNICA DE LOS MUNICIPIOS DEL ESTADO DE TABASCO, 47 Y 65 FRACCIÓN II DE LA LEY ORGÁNICA DE LOS MUNICIPIOS DEL ESTADO DE TABASCO, SE PROMULGA EL PRESENTE ACUERDO, POR EL CUAL **SE APRUEBA PRESUPUESTO DE EGRESOS 2026 DEL MUNICIPIO DE CUNDUACÁN, TABASCO**; PARA SU DEBIDA PUBLICACIÓN Y OBSERVANCIA EN LA CIUDAD DE CUNDUACÁN, TABASCO; RESIDENCIA DEL AYUNTAMIENTO CONSTITUCIONAL DEL MUNICIPIO DE CUNDUACÁN, TABASCO; A LOS **VEINTICUATRO DÍAS DEL MES DE DICIEMBRE DEL AÑO DOS MIL VEINTICINCO.**

  
MARÍA DE LA CRUZ LÓPEZ  
PRESIDENTA MUNICIPAL

  
LEDIA GUEDELIA RODRÍGUEZ GARCÍA  
SECRETARIA DEL AYUNTAMIENTO

GOBIERNO DE CUNDUACÁN  
**40 AÑOS**  
DE GRANDEZA, HISTORIA Y DIGNIDAD


QUIEN SUSCRIBE LIC. LEDIA GUEDELIA RODRÍGUEZ GARCÍA, EN MI CARÁCTER DE SECRETARIA DEL AYUNTAMIENTO CONSTITUCIONAL DE CUNDUACÁN, TABASCO, CON FUNDAMENTO EN LOS ARTÍCULOS 73 FRACCIÓN I, 77, 78 FRACCIÓN XV, Y 97 FRACCIÓN IX DE LA LEY ORGÁNICA DE LOS MUNICIPIOS DEL ESTADO DE TABASCO, EN ESTE ACTO. -----

**CERTIFICA:**

QUE LA PRESENTE COPIA FOTOSTÁTICA CONSTANTE EN SU TOTALIDAD DE CUARENTA (40) FOJAS ÚTILES, CORRESPONDE AL ACUERDO POR MEDIO DEL CUAL SE APRUEBA EL PRESUPUESTO DE EGRESOS PARA EL EJERCICIO FISCAL 2026 DEL MUNICIPIO DE CUNDUACÁN, TABASCO, APROBADO EN LA SESIÓN EXTRAORDINARIA DE CABILDO NÚMERO 30 (TREINTA) DEL AYUNTAMIENTO CONSTITUCIONAL DE CUNDUACÁN, TABASCO, CELEBRADA EL DÍA VEINTICUATRO DE DICIEMBRE DEL AÑO DOS MIL VEINTICINCO, DOCUMENTO QUE OBRA EN PODER DE ESTE AYUNTAMIENTO; Y QUE ES FIEL Y EXACTA REPRODUCCIÓN DEL ORIGINAL Y QUE FUE DEBIDAMENTE COTEJADA, MISMAS QUE CERTIFICO, SELLO Y RUBRICO PARA LOS EFECTOS LEGALES CORRESPONDIENTES, EN LA CIUDAD DE CUNDUACÁN, TABASCO, A LOS VEINTICUATRO DÍAS DEL MES DE DICIEMBRE DEL AÑO DOS MIL VEINTICINCO. --

ATENTAMENTE

LIC. LEDIA GUEDELIA RODRÍGUEZ GARCÍA  
SECRETARIA DEL AYUNTAMIENTO  
CONSTITUCIONAL DE CUNDUACÁN, TABASCO





**H. AYUNTAMIENTO CONSTITUCIONAL DE CUNDUACÁN, TABASCO**  
**Matriz de Indicadores para Resultados (MIR 2026)**

<b>Programa:</b> E021- Protección Vial	<b>Finalidad:</b> Gobierno
<b>Unidad Administrativa:</b> Dirección de Tránsito Municipal	<b>Función:</b> Asunto del Orden Público
<b>Actividad Institucional:</b> Coordinación del Sistema Municipal de Tránsito	<b>Subfunción:</b> Otros asuntos del Orden Público y Seguridad

Nivel	Resumen Narrativo	Indicadores	Medios de Verificación	Supuestos
Fin	Crear las condiciones necesarias para que las corporaciones municipales cuenten con capacitación, profesionalización y equipamiento necesario para llevar a cabo sus funciones sociales de prevención y seguridad	Aceptación del reglamento de Tránsito	Encuestas aplicadas a Usuarios	Los usuarios le den la importancia de conocer el reglamento de tránsito
Propósito	Se busca tener señalizado todo el Municipio de Cunduacán, Tabasco.	Señaléticas en el Municipio	Numero de señaléticas colocadas en el municipio de Cunduacán.	Los ciudadanos respetan la importancia de los señalamientos de tránsito
Componente 1	C1.-Prevenir los accidentes que son las causas numero 1 de infracciones en el Municipio de Cunduacán.	Operativos para la prevención de accidentes.	Reportes Y Bitácoras Administrativas.	Los Ciudadanos se reúsan a los operativos viales.
Componente 2	C2.- Concientizar ciudadanos con cultura vial, a través de cursos de educación vial. en el Municipio de Cunduacán, Tabasco.	Cursos de educación vial.	Bitácoras de cursos de educación vial.	Los habitantes del Municipio de Cunduacán, se interesan en la Educación Vial.
Actividad 1.C1	C1. A1.- Vigilar las carreteras y caminos para establecer retenes dotados con equipos tecnológicos en el Municipio.	Infracciones por accidentes viales.	Reportes Administrativos.	Se realicen los Operativos de Tránsito y Vialidad, en tiempo y forma.

*[Handwritten signatures and initials]*



Actividad 2.C1	C1. A2- Llevar un registro de las infracciones que se pagaron en el Trimestre	Infracciones Pagadas	Registro Administrativo de Infracciones pagadas.	Los ciudadanos son responsables en el pago de Infracciones
Actividad 1.C2	C2. A1- Capacitación al personal para la aplicación del Reglamento de Tránsito	Capacitaciones.	Porcentaje de personal capacitado.	El personal está dispuesto a recibir capacitaciones para mejoras de sus labores diarias.
Actividad 2 C2	C2. A2-Concientizar a los alumnos de las diferentes escuelas del Municipio de Cunduacán, sobre la importancia de la educación vial.	Pláticas de Educación Vial en las escuelas.	Registro administrativo de pláticas de educación vial a escuelas	Los alumnos del Municipio de Cunduacán, se interesan por las pláticas de educación vial.

*Handwritten notes and signatures:*  
 ✓  
 [Signature]  
 [Signature]  
 [Signature]  
 [Signature]





*Handwritten notes and signatures at the top of the page.*

Formato de Documentación de Indicadores de los ML-MIR									
ML-MIR: Fin	Clave	Nombre							
	E021	Protección Vial							
Datos de Identificación del Indicador:									
Nombre del Indicador		Aceptación del Reglamento de Tránsito							
Ámbito de medición		Impacto	Dimensión a medir					Eficacia	
Definición:		Difusión del Reglamento de Tránsito a la población del Municipio de Cunduacán							
Método de cálculo		Difusión del Reglamento=(Número de campañas de difusión realizadas/ Número de campañas de difusión programadas)*100							
Unidad de medida		Encuestas Realizadas		Frecuencia de medición				Anual	
Desagregación geográfica		Municipio de Cunduacán		Desagregación por enfoque transversal (Género, Etnia, Edad)				N/A	
Características del Indicador									
Claridad		Relevancia	Economía	Monitoreable		Adecuado		Aportación Marginal	
SI		SI	SI	SI		SI		N/A	
Método de cálculo (Algoritmo): $DR = (NCDR/NCDP) * 100$									
Variables									
Variable A		Nombre	Número de campañas de Difusión Realizada						
		Medio de Verificación	Encuestas a Usuarios						
Variable B		Nombre	Número de campañas de Difusión Programadas						
		Medio de Verificación	Reportes de campañas						
Variable C		Nombre							
		Medio de Verificación							



Variable D	Nombre	
	Medio de Verificación	
Valor	Línea base o valor de referencia	
80%	Año	Periodo
	2026	2026
	Meta	
Valor	Año	Periodo
100 %	2025	2025
Sentido del Indicador		
	Sematforización	
Verde	Amarillo	Rojo Inferior
61-80	31-60	01-30
		Rojo Superior
		85 +

*Handwritten notes and signatures:*  
 - A checkmark and the number '4' are written above the table.  
 - The name 'EIR' is written in the top right corner.  
 - A circular stamp or signature is present in the top right corner.

Formato de Documentación de Indicadores de los ML-MIR			
ML-MIR: Propósito	Clave	Nombre	
	E021	Protección vial	
Datos de Identificación del Indicador:			
Nombre del Indicador	Señaléticas en el Municipio		
Ámbito de medición	Resultados	Dimensión a medir	Eficacia
Definición:	Señalización en el Municipio de Cunduacán, Tabasco		
Método de cálculo	Señalización realizada= Número de señalética colocadas/Número de señaléticas programadas*100		
Unidad de medida	Bitácoras Administrativas	Frecuencia de medición	Semestral



Desagregación geográfica	Municipio de Cunduacán	Desagregación por enfoque transversal (Género, Etnia, Edad)		N/A
Características del Indicador				
Claridad	Relevancia	Economía	Monitoreable	Adecuado
	SI	SI	SI	SI
Método de cálculo (Algoritmo): $SR = (NSC/NSP) * 100$				
Variables				
Variable A	Nombre Medio de Verificación	Número de campañas de Difusión Realizada Encuestas a Usuarios		
Variable B	Nombre Medio de Verificación	Número de campañas de Difusión Programadas Reportes de campañas		
Variable C	Nombre Medio de Verificación			
Variable D	Nombre Medio de Verificación			
Línea base o valor de referencia				
Valor	Año	Periodo		
70%	2026	2026		
Valor	Año	Periodo		
100%	2025	2025		
Semafización				
Verde	Amarillo	Rojo Inferior		
61-80	31-60	01-30		
		Rojo Superior		
		75+		

*Handwritten notes and signatures:*  
 - "415" written vertically.  
 - "W.B." written horizontally.  
 - "SIF" written horizontally.  
 - A circular stamp or signature.



Formato de Documentación de Indicadores de los ML-MIR

ML-MIR: Componente 1		Clave	Nombre	
		E021	Protección vial	
Datos de Identificación del Indicador:				
Nombre del Indicador		Operativos para la prevención de accidentes		
Ámbito de medición		Producto	Dimensión a medir	Eficacia
Definición:		Conocer el porcentaje de los Operativos para la prevención de accidentes		
Método de cálculo		Porcentaje de Operativos= Número de Operativos realizados/ Número de Operativos programados*100		
Unidad de medida		Bitácoras Administrativas	Frecuencia de medición	Trimestral
Desagregación geográfica		Municipio de Cunduacán	Desagregación por enfoque transversal (Género, Etnia, Edad)	N/A
Características del Indicador				
Claridad	Relevancia	Económica	Monitoreable	Adecuado
	SI	SI	SI	SI
Método de cálculo (Algoritmo): $PO = (NOR/NOP) * 100$				
Variables				
Variable A	Nombre	Número de operativos realizados		
	Medio de Verificación	Reportes administrativos		
Variable B	Nombre	Número de operativos programados		
	Medio de Verificación	Reportes administrativos		
Variable C	Nombre			

*Handwritten signatures and initials at the top of the page.*



Medio de Verificación			
Variable D	Nombre		
	Medio de Verificación	Línea base o valor de referencia	
Valor	Año	Periodo	
90%	2026	2026	
	Meta		
Valor	Año	Periodo	
100%	2025	2025	
Sentido del Indicador			
Sematización			
Verde	Amarillo	Rojo Inferior	Rojo Superior
71-90	51-70	01-50	95+

**Formato de Documentación de Indicadores de los ML-MIR**

ML-MIR: Componente 2	Clave	Nombre
	E021	Protección Vial
Datos de Identificación del Indicador:		
Nombre del Indicador	Cursos de educación vial	
Ámbito de medición	Producto	Dimensión a medir
Definición:	Conocer el porcentaje de cursos de educación vial, impartidos en el Municipio de Cunduacán, Tabasco.	
Método de cálculo	Porcentaje de cursos viales= Número de personas que tomaron el curso vial/Número de constancias realizadas*100	
Unidad de medida	Registro de cursos vial de la Dirección de Tránsito	Frecuencia de medición
		Trimestral

*Handwritten signatures and initials at the top of the page.*



*Handwritten notes and signatures at the top of the page.*

Desagregación geográfica		Municipio de Cunduacán				Desagregación por enfoque transversal (Género, Etnia, Edad)				N/A	
Características del Indicador											
Claridad		Relevancia		Economía		Monitoreable		Adecuado		Aportación Marginal	
SI		SI		SI		SI		SI		N/A	
Método de cálculo (Algoritmo): $PCV = (NPQTCV / NCR) * 100$											
Variables											
Variable A		Nombre		Medio de Verificación		Número de personas que tomaron el curso vial		Bitácoras de cursos de educación vial			
Variable B		Nombre		Medio de Verificación		Número de constancias realizadas		Reporte de Bitácoras			
Variable C		Nombre		Medio de Verificación							
Variable D		Nombre		Medio de Verificación							
Linea base o valor de referencia											
Valor		Año		Año		Periodo		Periodo			
80%		2026		2026		2026		2026			
Meta											
Valor		Año		Año		Periodo		Periodo			
100%		2025		2025		2025		2025			
Sematización											
Verde		Amarillo		Rojo Inferior		Rojo Superior		Rojo Superior			
71-80		51-70		01-50		85+		85+			



**Formato de Documentación de Indicadores de los ML-MIR**

ML-MIR: Actividad 1 C1	Clave E021	Nombre Protección Vial			
Datos de Identificación del Indicador:					
Nombre del Indicador	Infracciones por accidentes viales				
Ámbito de medición	Procesos	Eficacia			
Definición:	Permite conocer el número de infracciones por accidentes viales.				
Método de cálculo	Personas Infraccionadas= Infracciones realizadas por accidentes viales 2025/Infracciones realizadas por accidentes viales 2024*100				
Unidad de medida	Registro de la Dirección de Tránsito	Frecuencia de medición			
Desagregación geográfica	Municipio de Cunduacán	Desagregación por enfoque transversal (Género, Etnia, Edad)			
Características del Indicador					
Claridad	Relevancia	Económica	Monitoreable	Adecuado	Aportación Marginal
	SI	SI	SI	SI	N/A
Método de cálculo (Algoritmo): $PI(IRPAA2025/IRPAA2024) * 100$					
Variables					
Variable A	Nombre	Infracciones realizadas por accidentes viales 2025			
Variable B	Medio de Verificación	Reportes Administrativos			
	Nombre	Infracciones realizadas por accidentes viales 2024			
Variable C	Medio de Verificación	Reporte de bitácoras			
	Nombre				

*Handwritten signatures and initials at the top of the page.*





Medio de Verificación			
Nombre			
Medio de Verificación			
Línea base o valor de referencia			
Valor	Año	Periodo	
80%	2026	2026	
Meta			
Valor	Año	Periodo	
100%	2025	2025	
Sentido del Indicador			
Sematización			
Verde	Amarillo	Rojo Inferior	Rojo Superior
61-80	41-60	01-40	85+

Formato de Documentación de Indicadores de los ML-MIR			
ML-MIR: Actividad 2 C1	Clave	Nombre	
	E021	Protección Vial	
Datos de Identificación del Indicador:			
Nombre del Indicador		Infracciones pagadas	
Ámbito de medición		Procesos	Dimensión a medir
Definición:		Permite conocer el número de infracciones pagadas en el trimestre	
Método de cálculo		Número de Infracciones=Número de infracciones pagadas/Número de infracciones emitidas*100	
Unidad de medida		Reportes Mensuales de la Dirección de Tránsito	Frecuencia de medición
			Trimestral

*Handwritten notes and signatures at the top of the page.*



Desagregación geográfica	Municipio de Cunduacán	Desagregación por enfoque transversal (Género, Etnia, Edad)		N/A
Características del Indicador				
Claridad	Relevancia	Economía	Monitoreable	Adecuado
SI	SI	SI	SI	SI
Método de cálculo (Algoritmo): $PI[(IRPAA2025/IRPAA2025) * 100]$				
Variables				
Variable A	Nombre Medio de Verificación	Número de infracciones pagadas		
Variable B	Nombre Medio de Verificación	Registro Administrativo de Infracciones pagadas		
Variable C	Nombre Medio de Verificación	Número de infracciones emitidas		
Variable D	Nombre Medio de Verificación	Registro Administrativo de Infracciones pagadas		
Línea base o valor de referencia				
Valor	Año	Periodo		
80%	2026	2026		
Meta				
Valor	Año	Periodo		
0%	2025	2025		
Sentido del Indicador				
Semafización				
Verde	Amarillo	Rojo Inferior		Rojo Superior
71-80	41-70	01-50		85+

*Handwritten notes and signatures at the top of the page.*



Formato de Documentación de Indicadores de los ML-MIR

ML-MIR: Actividad 1 C2	Clave E021	Nombre Protección Vial		
Datos de Identificación del Indicador:				
Nombre del Indicador	Capacitaciones			
Ámbito de medición	Procesos	Eficacia		
Definición:	El indicador medirá el incremento de la capacitación al personal encargado de la aplicación del reglamento de tránsito			
Método de cálculo	Porcentaje de Capacitación= Capacitaciones Realizadas/ Capacitaciones Programadas*100			
Unidad de medida	Reportes de la Dirección de Tránsito	Frecuencia de medición		
Desagregación geográfica	Municipio de Cunduacán	Desagregación por enfoque transversal (Género, Etnia, Edad)		
Características del Indicador				
Claridad	Relevancia	Económica	Adecuado	Aportación Marginal
	SI	SI		
Método de cálculo (Algoritmo): $PC = (CR/CP) * 100$				
Variables				
Variable A	Nombre Medio de Verificación	Capacitaciones realizadas		
Variable B	Nombre Medio de Verificación	Porcentaje de personal capacitado		
Variable C	Nombre	Capacitaciones programadas		
	Nombre	Bitácoras Administrativas		

*Handwritten notes and signatures at the top of the page.*





Medio de Verificación			
Variable D	Nombre		
	Medio de Verificación		
Línea base o valor de referencia			
Valor	Año	Periodo	
60%	2026	2026	
Meta			
Valor	Año	Periodo	
100%	2025	2025	
Sentido del Indicador			
Sematización			
Verde	Amarillo	Rojo Inferior	Rojo Superior
51-60	31-60	01-20	85+

Formato de Documentación de Indicadores de los ML-MIR			
ML-MIR: Actividad 2 C2	Clave	Nombre	
	E021	Protección Vial	
Datos de Identificación del Indicador:			
Nombre del Indicador	Platicas de educación vial en las escuelas		
Ámbito de medición	Procesos	Dimensión a medir	Eficacia
Definición:	El indicador medirá el incremento de la capacitación al personal encargado de la aplicación del reglamento de tránsito		
Método de cálculo	Número de escuelas= (Número de escuelas que recibieron platicas/Número de escuelas programadas) *100		
Unidad de medida	Registro administrativo de pláticas de educación vial en las escuelas	Frecuencia de medición	Trimestral

*Handwritten notes and signatures:*  
 ✓  
 MS  
 JIC  
 (Signature)



Desagregación geográfica	Municipio de Cunduacán	Desagregación por enfoque transversal (Género, Etnia, Edad)		N/A
Características del Indicador				
Claridad	Relevancia	Economía	Monitoreable	Adecuado
SI	SI	SI	SI	SI
Método de cálculo (Algoritmo): $NE = (NERP/NEP) * 100$				
Variables				
Variable A	Nombre Medio de Verificación	Número de escuelas que recibieron pláticas		
Variable B	Nombre Medio de Verificación	Reporte de la dirección de tránsito		
Variable C	Nombre Medio de Verificación	Número de escuelas programadas		
Variable D	Nombre Medio de Verificación	Reporte de la dirección de tránsito		
Linea base o valor de referencia				
Valor	Año	Periodo		
90%	2026	2026		
Meta				
Valor	Año	Periodo		
0%	2025	2025		
Sematización				
Verde	Amarillo	Rojo Superior		
81-90	61-80	95+		

*Handwritten notes and signatures:*  
 - A large handwritten '2' with a checkmark.  
 - 'UP' and 'TIP' written vertically.  
 - A signature and a circular stamp.



<b>H. AYUNTAMIENTO CONSTITUCIONAL DE CUNDUACÁN, TABASCO</b>	
<b>Matriz de Indicadores para Resultados (MIR 2026)</b>	
<b>Programa:</b> E037.-Seguridad y Protección Ciudadana	<b>Finalidad:</b> Gobierno
<b>Unidad Administrativa:</b> Dirección de Seguridad Pública	<b>Función:</b> Asuntos de orden Publico
<b>Actividad Institucional:</b> Coordinación del Sistema Municipal de Seguridad Pública	<b>Subfunción:</b> Policía

Nivel	Resumen Narrativo	Indicadores	Medios de Verificación	Supuestos
Fin	Contribuir al bienestar de la población del municipio, mediante la implementación de mecanismos y/o programas orientados a incentivar la unidad de las familias que den como resultado un Cunduacán seguro.	Disminución de la tasa de incidencia delictiva	Informes mensuales enviados al SESESP y área de Plataforma México	Que la ciudadanía no cuente con los valores e interés para las denuncias correspondientes.
Propósito	Los habitantes del municipio obtienen diversas acciones de vigilancia del orden y la paz, para la disminución de delitos.	Porcentaje de operativos preventivos y reactivos	Estadísticas de operativos realizados según parte informativos mensuales, en resguardo de archivo de la DSPM	No contar con el personal aptos para el desempeño de sus funciones
Componente 1	Impartición de capacitación implementados como medios alternativos para la resolución de conflictos y calificación al mérito policial.	Porcentaje de elementos policiaos capacitados	Lista de asistencia de participantes y constancias emitidas por la instancia capacitadora	Que no se cuente en su oportunidad con la validación por parte de la Dirección General de Apoyo Técnico del SENSP, para la implementación de las capacitaciones
Actividad 1	Adquisición de Equipamiento Policial	Porcentaje de policiaos equipados	Listado firmado de los beneficiarios, en archivo de la DSPM	Que no se destine presupuesto municipal y/o federal para la adquisición del equipamiento.
Actividad 2	Implementación de programas de Prevención del delito y creación de los comités de participación ciudadana, para la prevención del delito en las escuelas del municipio de Cunduacán.	Porcentaje de Programas de Prevención del Delito y Formación de Comités de Participación Ciudadana	Informes de las actividades de programas de prevención del delito y formación de comités de participación ciudadana	La deserción de alumnos o falta de comunicación padres e hijos, para la prevención del delito.

*[Handwritten signatures and initials]*



Formato de Documentación de Indicadores de los ML-MIR									
ML-MIR: FIN		Clave E037	Nombre SEGURIDAD Y PROTECCIÓN CIUDADANA						
Datos de Identificación del Indicador:									
Nombre del Indicador Disminución de la tasa de incidencia delictiva									
Ámbito de medición		Impacto			Dimensión a medir Eficacia				
Definición: Mide el índice delictivo del año									
Método de cálculo (((Índice Delictivo del Año Actual/Índice Delictivo del Año Anterior)-1)*100)									
Unidad de medida		Porcentaje			Frecuencia de medición Anual				
Desagregación geográfica		Municipio de Cunduacán			Desagregación por enfoque transversal (Género, Etnia, Edad) N/A				
Características del Indicador									
Claridad		Relevancia		Economía		Monitoreable		Adecuado	
SI		SI		SI		SI		SI	
Método de cálculo (Algoritmo): (((Idaa/Idaa)-1)*100)									
Variables									
Variable A		Nombre		Índice Delictivo del Año Actual					
Variable B		Medio de Verificación		Informes mensuales enviados al SESESP y área de Plataforma México					
Variable C		Nombre		Índice Delictivo del Año Anterior					
		Medio de Verificación		Informes mensuales enviados al SESESP y área de Plataforma México					
		Nombre							
		Medio de Verificación							

*Handwritten notes and signatures at the top of the page.*





Variable D	Nombre	
	Medio de Verificación	
Línea base o valor de referencia		
Valor	Año	Periodo
1%	2025	2025
Meta		
Valor	Año	Periodo
2%	2026	2026
Sentido del Indicador	Descendente	
Semaforización		
Verde	Amarillo	Rojo Superior
1.6-2%	0.51-1.5%	0-0.50%
		2.1-2.4%

*Handwritten notes and signatures:*  
 - A checkmark and the number '2' are written at the top left.  
 - The name 'GIR' is written in the center.  
 - A signature is written on the right side.  
 - A circular stamp is located at the bottom right.

Formato de Documentación de Indicadores de los ML-MIR			
ML-MIR:	Clave	Nombre	
PROPOSITO	E037	SEGURIDAD Y PROTECCIÓN CIUDADANA	
Datos de Identificación del Indicador:			
Nombre del Indicador	Porcentaje de Operativos Preventivos y Reactivos		
Ámbito de medición	Resultados	Dimensión a medir	Eficacia
Definición:	Se mantiene la Política implementada en materia de Seguridad Pública y prevención del delito		
Método de cálculo	Operativos Preventivos y Reactivos 2026 / Operativos Preventivos y Reactivos 2025 * 100		
Unidad de medida	Porcentaje	Frecuencia de medición	Semestral
Desagregación geográfica	Municipio de Cunduacán	Desagregación por enfoque transversal (Género, Etnia, Edad)	N/A



Características del Indicador					
Claridad	Relevancia	Economía	Monitoreable	Adecuado	Aportación Marginal
SI	SI	SI	SI	SI	N/A
Método de cálculo (Algoritmo): (TOPR2026/TOPR2025)*100					
Variables					
Variable A	Nombre	Operativos Preventivos y Reactivos 2026			
	Medio de Verificación	Estadísticas de operativos realizados según parte informativos mensuales, en resguardo de archivo de la DSPM			
Variable B	Nombre	Operativos Preventivos y Reactivos 2025			
	Medio de Verificación	Estadísticas de operativos realizados según parte informativos mensuales, en resguardo de archivo de la DSPM			
Variable C	Nombre				
	Medio de Verificación				
Variable D	Nombre				
	Medio de Verificación				
Valor	Año		Periodo		
85%	2025		2025		
Valor	Año		Meta		
90%	2026		Periodo 2026		
Sentido del Indicador	Ascendente				
	Semaforización				
Verde 67.6-90%	Amarillo	Rojo Inferior	Rojo Superior		
	46-67.5%	0-45%	91-94%		

*Handwritten notes and signatures at the top of the page.*



Formato de Documentación de Indicadores de los ML-MIR

ML-MIR: COMPONENTE 1	Clave E037	Nombre SEGURIDAD Y PROTECCIÓN CIUDADANA	
Datos de Identificación del Indicador:			
Nombre del Indicador	Porcentaje de Elementos Policiacos Capacitados		
Ambito de medición	Productos	Dimensión a medir	
Definición:	Mide el Porcentaje de Elementos Capacitados		
Método de cálculo	((Total de elementos policiacos capacitados/Total de elementos policiacos) * 100)		
Unidad de medida	Porcentaje	Frecuencia de medición	
Desagregación geográfica	Municipio de Cunduacán	Desagregación por enfoque transversal (Género, Etnia, Edad)	
Características del Indicador			
Claridad	Relevancia	Monitoreable	Adecuado
	SI	SI	SI
Método de cálculo (Algoritmo): ((TEPC/TEP)*100)			
Variables			
Variable A	Nombre	Total de elementos policiacos capacitados	
	Medio de Verificación	Lista de asistencia de participantes y constancias emitidas por la instancia capacitadora	
Variable B	Nombre	Total de elementos policiacos	
	Medio de Verificación	Lista de asistencia de participantes y constancias emitidas por la instancia capacitadora	
Variable C	Nombre		
	Medio de Verificación		
Variable D	Nombre		
	Medio de Verificación		

Linea base o valor de referencia



*Handwritten signatures and initials at the top of the page.*

*Handwritten notes and signatures at the top of the page.*



Valor	Año	Periodo
85%	2025	2025
Meta		
Valor	Año	Periodo
90%	2026	2026
Ascendente		
Semafización		
Verde	Amarillo	Rojo Superior
67.6-90%	46-67.5%	91-94%

Formato de Documentación de Indicadores de los ML-MIR			
ML-MIR: ACTIVIDAD 1	Clave	Nombre	
	E037	SEGURIDAD Y PROTECCIÓN CIUDADANA	
Datos de Identificación del Indicador:			
Nombre del Indicador	Porcentaje de Policías Equipados		
Ámbito de medición	Procesos	Dimensión a medir	Eficiencia
Definición:	Dotación de equipamiento Policial		
Método de cálculo	((Total de Policías con Equipamiento Adecuado para Operatividad/Total de Policías asignados a Operativos) *100		
Unidad de medida	Porcentaje	Frecuencia de medición	Trimestral
Desagregación geográfica	Municipio de Cunduacán	Desagregación por enfoque transversal (Género, Etnia, Edad)	N/A
Características del Indicador			
Claridad	Relevancia	Economía	Monitoreable
		Adecuado	Aportación Marginal



SI	SI	SI	SI	SI	SI	N/A
Método de cálculo (Algoritmo): $((TPEAPO/TPAO)*100)$						
Variables						
Variable A	Nombre	Total de Policías con Equipamiento Adecuado para Operatividad				
	Medio de Verificación	Listado firmado de recibido por los beneficiarios, en archivo de la DSPM				
Variable B	Nombre	Total de Policías Asignados a Operativos				
	Medio de Verificación	Listado firmado de recibido por los beneficiarios, en archivo de la DSPM				
Variable C	Nombre					
	Medio de Verificación					
Variable D	Nombre					
	Medio de Verificación					
Valor	85%	Año	2025	Periodo	2025	
Valor	90%	Año	2026	Periodo	2026	
Sentido del Indicador				Ascendente		
Verde	67.6-90%	Amarillo	46-67.5%	Sematforización		
				Rojo Inferior	0-45%	Rojo Superior

*Handwritten notes and signatures:*  
 - A checkmark and the number '1' are written at the top left.  
 - The name 'CIR' is written in the center.  
 - A signature is written at the top right.  
 - A circular stamp is located at the bottom right.

Formato de Documentación de Indicadores de los ML-MIR	
ML-MIR:	Nombre
ACTIVIDAD 2	SEGURIDAD Y PROTECCIÓN CIUDADANA
Datos de Identificación del Indicador:	



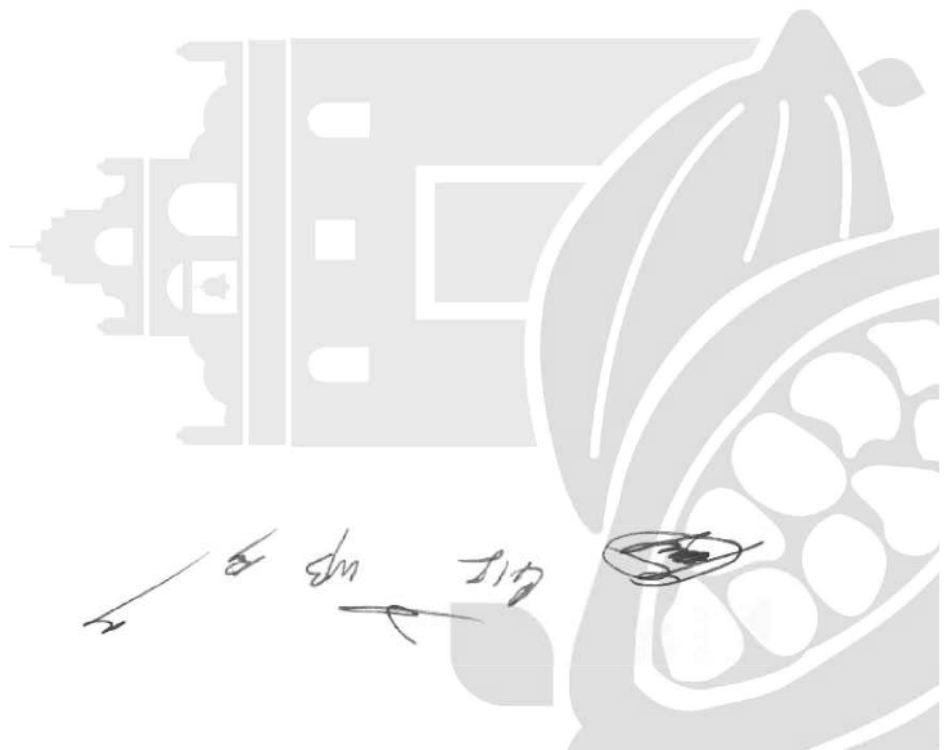
Nombre del Indicador		Porcentaje de Programas de prevención del delito y formación de comités de participación ciudadana			
Ambito de medición		Procesos		Dimensión a medir	
Definición:		Medir el porcentaje de programas y formación de comités			
Método de cálculo		((Total de programas de prevención del delito y formación de comités 2026/Total programas de prevención del delito y formación de comités 2025)*100			
Unidad de medida		Porcentaje		Frecuencia de medición	
Desagregación geográfica		Municipio de Cunduacán		Desagregación por enfoque transversal (Género, Etnia, Edad)	
		Características del Indicador			
Claridad		Relevancia		Económica	
SI		SI		SI	
Método de cálculo (Algoritmo):		((TPPDFC2026/TPPDFC2025)*100)			
		Monitoreable		Adecuado	
		SI		SI	
		SI		N/A	
		Aportación Marginal		N/A	
		Variables			
Variable A		Total de programas de prevención del delito y formación de comités 2026			
		Informes de las actividades de programas de prevención del delito y formación de comités de participación ciudadana			
Variable B		Total de programas de prevención del delito y formación de comités 2025			
		Informes de las actividades de programas de prevención del delito y formación de comités de participación ciudadana			
Variable C		Nombre			
		Medio de Verificación			
Variable D		Nombre			
		Medio de Verificación			
		Linea base o valor de referencia			
Valor		Año		Periodo	
45%		2025		2025	
Valor		Año		Meta	
				Periodo	

*Handwritten notes and signatures:*  
 - A signature at the top right.  
 - The text "CIT" written vertically.  
 - The text "UPB" written vertically.  
 - A checkmark.





50%	2026	2026
Sentido del Indicador		
Ascendente		
Semafización		
Verde	Amarillo	Rojo Inferior
37.6-50%	26-37.5%	0-25%
		Rojo Superior
		51-54%





<b>H. AYUNTAMIENTO CONSTITUCIONAL DE CUNDUACÁN, TABASCO</b>	
<b>Matriz de Indicadores para Resultados (MIR 2026)</b>	
<b>Programa:</b> E091.-Deporte	<b>Finalidad:</b> Desarrollo Social
<b>Unidad Administrativa:</b> DECUR Municipal	<b>Función:</b> Recreación, Cultura y Otras Manifestaciones Sociales
<b>Actividad Institucional:</b> Promoción de la Recreación y el Deporte en zonas urbanas y rurales del municipio	<b>Subfunción:</b> Deporte y Recreación

Nivel	Resumen Narrativo	Indicadores	Medios de Verificación	Supuestos
Fin	Contribuir a fortalecer las actividades deportivas en el Municipio, mediante la implementación de acciones de apoyo al deporte, la realización y promoción de eventos deportivos.	Tasa de variación de acciones para fortalecer los deportes efectuados.	Reportes e informes de la Coordinación de la Unidad Deportiva	Se cuenta con suficiencia presupuestaria.
Propósito	La DECUR Municipal realiza, promueve y fortalece los eventos deportivos.	Porcentaje de eventos deportivos realizados	Informes de la DECUR	Se cuenta con el apoyo de diferentes áreas del ayuntamiento.
Componente 1	Acciones de activación física entre los habitantes del municipio efectuadas.	Porcentaje de acciones de actividad físicas efectuadas.	Reporte e informes de la Coordinación de la Unidad Deportiva	La ciudadanía participa en las actividades deportivas.
Actividad 1	A1 Incrementar el número de jóvenes que practican deporte, a través de acciones que motiven el deporte.	Tasa de variación de personas que practican deporte en el municipio.	Padrón de personas que practican deporte.	La ciudadanía participa en las actividades deportivas.
Actividad 2	A2 Elaborar convocatorias diversas para la activación física.	Porcentajes de convocatorias para la activación físicas elaboradas	Convocatorias de activación física.	La ciudadanía se interesa en las actividades deportivas.
Actividad 3	A3 Solicitar espacios para la realización de acciones para la realización física.	Porcentaje de solicitudes para la realización de acciones de activación físicas atendidas.	Solicitudes de la DECUR	Se cuenta con suficientes espacios deportivos.
Actividad 4	A4 Apoyo económico para estimular y reconocer a los deportistas de alto rendimiento.	Porcentaje de apoyos económicos otorgados.	Registros de la DECUR	Que los deportistas no aprovechen el recurso otorgado.



Formato de Documentación de Indicadores de los ML-MIR										
ML-MIR: FIN		Clave		Nombre						
		E091		DEPORTE						
Datos de identificación del Indicador:										
Nombre del Indicador										
Tasa de variación de acciones para fortalecer los deportes efectuados.										
Ambito de medición			Impacto			Dimensión a medir			Eficacia	
Definición:										
Fortalecer el deporte del municipio de Cunduacán										
Método de cálculo										
(Acciones de apoyo al deporte 2026 /Acciones de apoyo al deporte 2025) * 100										
Unidad de medida		Porcentaje		Frecuencia de medición		Anual				
Desagregación geográfica		Municipio de Cunduacán		Desagregación por enfoque transversal (Género, Etnia, Edad)						
Características del Indicador										
Claridad		Relevancia		Economía		Monitoreable		Adecuado		Aportación Marginal
SI		SI		SI		SI		SI		NA
Método de cálculo (Algoritmo): $(aad2026/aad2025)*100$										
Variables										
Variable A		Nombre		Acciones de apoyo al deporte 2026						
		Medio de Verificación		Reportes e informes de la Coordinación de Deportes municipal						
Variable B		Nombre		Acciones de apoyo al deporte 2025						
		Medio de Verificación		Reportes e informes de la Coordinación de Deportes municipal						
Variable C		Nombre								

*Handwritten signatures and initials.*



Medio de Verificación			
Variable D	Nombre		
	Medio de Verificación		
Línea base o valor de referencia			
Valor	Año	Periodo	
Porcentaje	60%	2025	
Meta			
Valor	Año	Periodo	
Porcentaje	80%	2026	
Sentido del Indicador	Ascendente		
Semafización			
Verde	Amarillo	Rojo Inferior	Rojo Superior
46-80%	26-45%	01-25 %	81 +
<b>Formato de Documentación de Indicadores de los ML-MIR</b>			
ML-MIR: PROPOSITO	Clave	Nombre	
	E091	DEPORTE	
Datos de identificación del Indicador:			
Nombre del Indicador	Porcentaje de eventos deportivos realizados		
Ambito de medición	Resultados	Dimensión a medir	Eficacia
Definición:	Promocionar y fortalecer los eventos deportivos del municipio de Cunduacán		
Método de cálculo	Es la relación del número de eventos realizados sobre el número de eventos programados * 100		
Unidad de medida	Porcentaje	Frecuencia de medición	Semestral

*[Handwritten signatures and initials]*



Desagregación geográfica	Municipio de Cunduoacán	Desagregación por enfoque transversal (Género, Etnia, Edad)		Ninguna	
Características del Indicador					
Claridad	Relevancia	Economía	Monitoreable	Adecuado	Aportación Marginal
	SI	SI	SI	SI	NA
Método de cálculo (Algoritmo): (RNER/NEP)*100					
Variables					
Variable A	Nombre Medio de Verificación	Es la relación del número de eventos realizados Informes de la DECUR			
Variable B	Nombre Medio de Verificación	sobre el número de eventos programados * 100 Informes de la DECUR			
Variable C	Nombre Medio de Verificación				
Variable D	Nombre Medio de Verificación				
Línea base o valor de referencia					
Valor	Año	Periodo			
Porcentaje	60%	2025			
Meta					
Valor	Año	Periodo			
Porcentaje	80%	2026			
Sentido del Indicador	Ascendente				
Sematización					
Verde	Amarillo	Rojo Inferior	Rojo Superior		



46-80%	26-45%	1-25 %	81 +
Formato de Documentación de Indicadores de los ML-MIR			
ML-MIR: COMPONENTE	Clave	Nombre	
	E091	DEPORTE	
Datos de identificación del Indicador:			
Nombre del Indicador	Porcentaje de acciones de actividad físicas efectuadas.		
Ambito de medición	Producto	Dimensión a medir	Eficacia
Definición:	Incrementar la activación física de la población del municipio de Cunduacán		
Método de cálculo	Es la cantidad de actividades físicas realizadas sobre la cantidad de actividades físicas programados * 100		
Unidad de medida	Porcentaje	Frecuencia de medición	Trimestral
Desagregación geográfica	Municipio de Cunduacán	Desagregación por enfoque transversal (Género, Etnia, Edad)	Ninguna
Características del Indicador			
Claridad	Relevancia	Economía	Aportación Marginal
SI	SI	SI	SI
Método de cálculo (Algoritmo): $(cafi/cafp) * 100$			
Variables			
Variable A	Nombre	Es la cantidad de actividades físicas realizadas	
Variable B	Medio de Verificación	Reportes e informes de la Coordinación de Deportes municipal	
	Nombre	sobre la cantidad de actividades físicas programados * 100	

*Handwritten signatures and initials.*



Variable C		Medio de Verificación Nombre	Reportes e informes de la Coordinación de Deportes municipal	
Variable D		Medio de Verificación Nombre		
		Medio de Verificación		
Línea base o valor de referencia				
Valor		Año	Periodo	
Porcentaje		60%	2025	
Meta				
Valor		Año	Periodo	
Porcentaje		85%	2026	
Sentido del Indicador		Ascendente		
Verde		Semaforización		
		Amarillo	Rojo Inferior	Rojo Superior
61-85%		31-60%	1-30 %	86 +
<b>Formato de Documentación de Indicadores de los ML-MIR</b>				
ML-MIR: ACTIVIDAD 1		Clave	Nombre	
		E091	DEPORTE	
Datos de identificación del Indicador:				
Nombre del Indicador		Tasa de variación de personas que practican deporte en el municipio.		
Ámbito de medición		Procesos	Dimensión a medir	Eficiencia
Definición:		Incrementar acciones que motiven al deporte de los jóvenes del municipio de Cunduacán		
Método de cálculo		Personas que practican deporte en el municipio sobre el total de personas de la cabecera municipal *100		

*[Handwritten signatures and initials]*



Unidad de medida	Porcentaje		Frecuencia de medición		Trimestral
Desagregación geográfica	Municipio de Cunducacán		Desagregación por enfoque transversal (Género, Etnia, Edad)		Ninguna
Características del Indicador					
Claridad	Relevancia	Economía	Monitoreable	Adecuado	Aportación Marginal
SI	SI	SI	SI	SI	NA
Método de cálculo (Algoritmo): $(ppdm/pcm) * 100$					
Variables					
Variable A	Nombre	Personas que practican deporte en el municipio			
	Medio de Verificación	Registros de personas que practican deporte.			
Variable B	Nombre	sobre el total de personas de la cabecera municipal *100			
	Medio de Verificación	Registros de personas que practican deporte.			
Variable C	Nombre				
	Medio de Verificación				
Variable D	Nombre				
	Medio de Verificación				
Línea base o valor de referencia					
Valor	Año	Período			
Porcentaje	60%	2025			
Meta					
Valor	Año	Período			
Porcentaje	80%	2026			
Semafización					
Sentido del Indicador	Ascendente				

*Handwritten signatures and initials: WBS, CIP, and a circular stamp.*



Verde	Amarillo	Rojo Inferior	Rojo Superior
46-80%	26-45%	1-25 %	81 +
Formato de Documentación de Indicadores de los ML-MIR			
ML-MIR: ACTIVIDAD 2	Clave E091	Nombre DEPORTE	
Datos de Identificación del Indicador:			
Nombre del Indicador	Porcentajes de convocatorias para la activación física elaboradas		
Ambito de medición	Procesos	Dimensión a medir	Eficacia
Definición:	Incrementar la activación física a través de convocatorias deportivas		
Método de cálculo	Es la relación del número de convocatorias para la activación física elaboradas sobre el número de convocatorias para la activación física programadas *100		
Unidad de medida	Porcentaje	Frecuencia de medición	Trimestral
Desagregación geográfica	Municipio de Cunduacán	Desagregación por enfoque transversal (Género, Etnia, Edad)	Ninguna
Características del Indicador			
Claridad	Relevancia	Economía	Aportación Marginal
SI	SI	SI	SI
Método de cálculo (Algoritmo): $(mcafe/ncafp) * 100$			
Variables			
Variable A	Nombre	Es la relación del número de convocatorias para la activación física elaboradas	
	Medio de Verificación	Convocatorias de activación física.	

*[Handwritten signatures and initials]*



Variable B	Nombre Medio de Verificación	sobre el número de convocatorias para la activación física programadas *100 Convocatorias de activación física.	
Variable C	Nombre Medio de Verificación		
Variable D	Nombre Medio de Verificación		
Línea base o valor de referencia			
Valor	Año	Periodo	
Porcentaje	80%	2025	
Meta			
Valor	Año	Periodo	
Porcentaje	95%	2026	
Sentido del Indicador	Ascendente		
Semafización			
Verde	Amarillo	Rojo Inferior	Rojo Superior
66-95 %	33-65 %	1-32 %	96 +
<b>Formato de Documentación de Indicadores de los ML-MIR</b>			
ML-MIR: ACTIVIDAD 3	Clave E091	Nombre DEPORTE	
Datos de identificación del Indicador:			
Nombre del Indicador	Porcentaje de solicitudes para la realización de acciones de activación físicas atendidas.		
Ambito de medición	Procesos	Dimensión a medir	Eficiencia
Definición:	Contar con espacios deportivos para la realización de actividad física		
Método de cálculo	Es la relación del número de solicitudes para la realización de acciones de activación físicas atendidas sobre el número de solicitudes para la realización de acciones de activación físicas atendidas programadas *100		



Unidad de medida	Porcentaje		Frecuencia de medición		Trimestral
Desagregación geográfica	Municipio de Cunduacán		Desagregación por enfoque transversal (Género, Etnia, Edad)		Ninguna
Características del Indicador					
Claridad	Relevancia	Economía	Monitoreable	Adecuado	Aportación Marginal
SI	SI	SI	SI	SI	NA
Método de cálculo (Algoritmo): $(\text{msraafa/nsraafap}) * 100$					
Variables					
Variable A	Nombre	Es la relación del número de solicitudes para la realización de acciones de activación físicas atendidas			
	Medio de Verificación	Solicitudes de la Decur			
Variable B	Nombre	sobre el número de solicitudes para la realización de acciones de activación físicas atendidas programadas *100			
	Medio de Verificación	Solicitudes de la Decur			
Variable C	Nombre				
	Medio de Verificación				
Variable D	Nombre				
	Medio de Verificación				
Línea base o valor de referencia					
Valor	Año		Periodo		
Porcentaje	40%		2025		
Meta					
Valor	Año		Periodo		
Porcentaje	60%		2026		

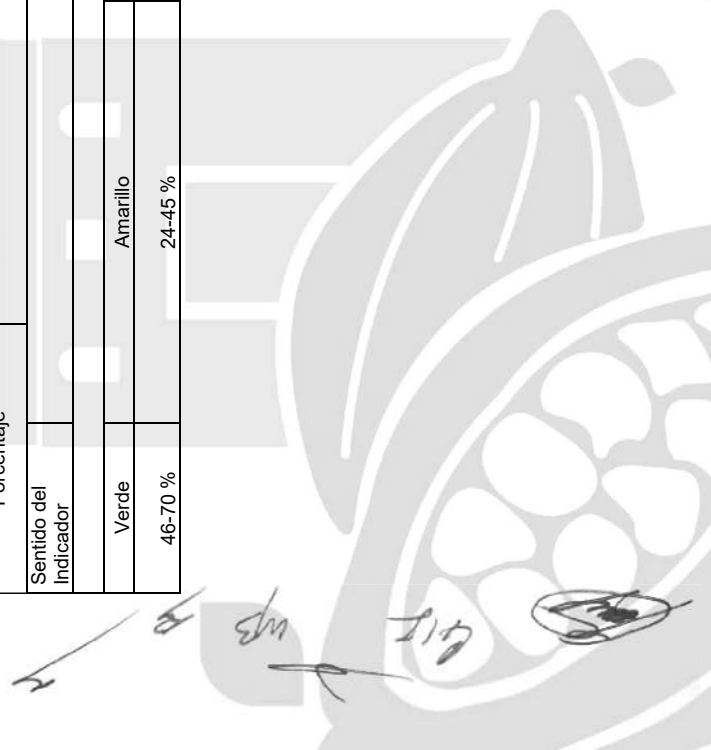
*[Handwritten signatures and initials]*



Sentido del Indicador		Ascendente	
Sematización			
Verde	Amarillo	Rojo Inferior	Rojo Superior
41-60 %	21-40 %	1-20 %	61 +
<b>Formato de Documentación de Indicadores de los ML-MIR</b>			
ML-MIR: ACTIVIDAD 4	Clave	Nombre	
	E091	DEPORTE	
Datos de Identificación del Indicador:			
Nombre del Indicador	Porcentaje de apoyos económicos otorgados.		
Ámbito de medición	Procesos	Dimensión a medir	Eficacia
Definición:	Porcentaje de entrega de apoyos económicos a deportistas del municipio		
Método de cálculo	(Número de solicitudes atendidas / Número de solicitudes recibidas) x 100		
Unidad de medida	Porcentaje	Frecuencia de medición	Trimestral
Desagregación geográfica	Municipio de Cunduaacán	Desagregación por enfoque transversal (Género, Etnia, Edad)	
Características del Indicador			
Ciudad	Relevancia	Economía	Monitoreable
SI	SI	SI	SI
Aportación Marginal		Adecuado	SI
NA			NA
Método de cálculo (Algoritmo): $(nbdo/nbedpoa) * 100$			



Variable A		Variables	
Nombre	Medio de Verificación	Número de solicitudes atendidas	
Variable B	Nombre	Registros de la Decur	
Variable C	Medio de Verificación	Número de solicitudes recibidas	
Variable D	Nombre	Registros de la Decur	
	Medio de Verificación		
	Nombre		
	Medio de Verificación		
Línea base o valor de referencia			
Valor	Año		Periodo
Porcentaje	70%		2025
		Meta	
Valor	Año		Periodo
Porcentaje	75%		2026
Sentido del Indicador	Ascendente		
	Sematización		
Verde	Amarillo	Rojo Inferior	Rojo Superior
46-70 %	24-45 %	01-23 %	71 +





**H. AYUNTAMIENTO CONSTITUCIONAL DE CUNDUACÁN, TABASCO**  
**Matriz de Indicadores para Resultados (MIR 2026)**

<b>Programa:</b> E092.- Recolección, Traslado y Disposición Final de los Residuos Sólidos	<b>Finalidad:</b> Desarrollo social
<b>Unidad Administrativa:</b> Dirección de obras, Ordenamiento Territorial y Servicios Municipales	<b>Función:</b> Vivienda y servicios a la comunidad
<b>Actividad Institucional:</b> Servicio de limpieza, mantenimiento y rehabilitación a espacios públicos	<b>Subfunción:</b> Urbanización

*Handwritten signatures and initials:*  
 [Signature 1]  
 [Signature 2]  
 [Signature 3]

Nivel	Resumen Narrativo	Indicadores	Medios de Verificación	Supuestos
Fin	Contribuir para tener una cultura de limpieza mediante el manejo adecuado de los residuos sólidos	Mejorar el servicio de recolección	Reportes del personal del departamento de limpieza	Acumulamiento de basura por inundaciones en calles que impide el acceso de las unidades de recolección
Propósito	Una ciudad limpia para satisfacer la ciudadanía con este servicio	Porcentaje de ciudadanía satisfecha	Reportes del personal del departamento de limpieza	La ciudadanía sacando la basura después del recorrido de las unidades recolectoras
Componente 1	Rutas para el servicio de recolección, mantenimiento a las unidades	Porcentaje de rutas efectuando el servicio.	Reportes del personal del departamento de limpieza	Deterioro de acceso a basurero por lluvias provocando retraso en el servicio.
Actividad 1	Realizar el servicio diario de recolección en el horario establecido.	Porcentaje de servicio diario de recolección	Reportes del personal del departamento de limpieza	Falla mecánica en unidades de recolección.
Actividad 2	Análisis del gasto del programa	Porcentaje de avance del gasto del programa	Estado analítico del gasto	Falta de acceso a la información.



Formato de Documentación de Indicadores de los ML-MIR			
ML-MIR:	Clave	Nombre	
	E092	Recolección, Traslado y Disposición Final de los Residuos Sólidos	
Datos de identificación del Indicador:			
Nombre del indicador	Mejorar el servicio de recolección		
Ámbito de medición	impacto	Dimensión a medir	Eficacia
Definición	Contribuir para tener un servicio de recolección eficiente al servicio de la ciudadanía		
Método de cálculo	(comunidades atendidas /comunidades no atendidas) *100		
Unidad de medida	Toneladas	Frecuencia de medición	anual
Desagregación geográfica	Municipio de Cunduacán	Desagregación por enfoque transversal (Género, Etnia, Edad)	NA
Características del Indicador			
Claridad	Relevancia	Economía	Aportación Marginal
SI	SI	SI	NA
Método de cálculo (Algoritmo):			
(CA/CNA) * 100			

*[Handwritten signatures and initials]*



CA= Comunidades atendidas CNA= Comunidades no atendidas			
Variables			
Variable A	Nombre	Comunidades atendidas	
	Medio de verificación	Reportes del personal del departamento de limpia	
Variable B	Nombre	Comunidades no atendidas	
	Medio de verificación	Reportes del personal del departamento de limpia	
Línea base o valor de referencia			
Valor	Año	Periodo	
37,620.00 Toneladas Recolectadas	2025	2025	
Meta			
Valor	Año	Periodo	
40,300.00 toneladas a recolectar	2026	2026	
Semaforización			
Verde	Amarillo	Rojo Inferior	Rojo Superior
25,001-40,300	4001-25000	1-4000	40,301.00

*Handwritten signatures and initials.*



Formato de Documentación de Indicadores de los ML-MIR			
ML-MIR:	Clave	Nombre	
	E092	Recolección, traslado y disposición final de los residuos sólidos	
Datos de identificación del Indicador:			
Nombre del indicador		Porcentaje de ciudadanía satisfecha	
Ámbito de medición	Resultados	Dimensión a medir	Eficiencia
Definición	Recorrido en el horario establecido		
Método de cálculo	(rutas atendidas /rutas no atendidas) *100		
Unidad de medida	Porcentual	Frecuencia de medición	anual
Desagregación geográfica	Municipio de Cunduaacán	Desagregación por enfoque transversal (Género, Etnia, Edad)	NA
Características del Indicador			
Claridad	Relevancia	Economía	Aportación Marginal
SI	SI	SI	NA
Método de cálculo (Algoritmo):			



(RA/RNA) * 100 RA= rutas atendidas RNA= rutas no atendidas			
Variables			
Variable A	Nombre	rutas atendidas	
	Medio de verificación	Reportes del personal del departamento de limpia	
Variable B	Nombre	rutas no atendidas	
	Medio de verificación	Reportes del personal del departamento de limpia	
Línea base o valor de referencia			
Valor	Año	Periodo	
74%	2025	2025	
Meta			
Valor	Año	Periodo	
77%	2026	2026	
Sentido del Indicador	Ascendente		
Semaforización			
Verde	Amarillo	Rojo Inferior	Rojo Superior
60-77%	40-59%	1-39%	78%



Formato de Documentación de Indicadores de los ML-MIR			
ML-MIR:	Clave	Nombre	
	E092	Recolección, traslado y disposición final de los residuos solidos	
Datos de identificación del Indicador:			
Nombre del indicador		Porcentaje de rutas efectuando el servicio	
Ámbito de medición		productos	Eficiencia
Definición		unidades en servicio y mantenimiento oportuno	
Método de cálculo		(unidades realizando el servicio/ unidades en taller) * 100	
Unidad de medida		Porcentual	Trimestral
Desagregación geográfica		Municipio de Cunduaacán	NA
Características del Indicador			
Claridad	Relevancia	Economía	Aportación Marginal
SI	SI	SI	NA
Método de cálculo (Algoritmo):		Monitoreable	Adecuado
(URS/UT) * 100		SI	SI

*[Handwritten signatures and marks]*



URS= unidades realizando el servicio  
UT= unidades en taller

Variables			
Variable A	Nombre	unidades realizando el servicio	
	Medio de verificación	Reportes del personal del departamento de limpieza	
Variable B	Nombre	unidades en taller	
	Medio de verificación	Reportes del personal del departamento de limpieza	
Línea base o valor de referencia			
Valor	Año	Periodo	
83%	2025	2025	
Meta			
Valor	Año	Periodo	
84%	2026	2026	
Sentido del Indicador	Ascendente		
Semaforización			
Verde	Amarillo	Rojo Inferior	Rojo Superior
60 - 84%	40 - 59%	1 - 39%	85% b

*Handwritten notes and signatures:*  
 411  
 W3  
 P  
 H



Formato de Documentación de Indicadores de los ML-MIR			
ML-MIR:	Clave	Nombre	
	E092	Recolección, traslado y disposición final de los residuos solidos	
Datos de identificación del Indicador:			
Nombre del indicador	Porcentaje de servicio diario de recolección		
Ámbito de medición	procesos	Dimensión a medir	Eficiencia
Definición	Realizar el servicio diario de acuerdo a la ruta establecida.		
Método de cálculo	(rutas diarias recorridas/ rutas diarias no recorridas) *100		
Unidad de medida	Porcentual	Frecuencia de medición	Trimestral
Desagregación geográfica	Municipio de Cunduuacán	Desagregación por enfoque transversal (Género, Etnia, Edad)	NA
Características del Indicador			
Claridad	Relevancia	Economía	Aportación Marginal
SI	SI	SI	NA
Método de cálculo (Algoritmo):			
(RDR/RDNR) * 100			

*Handwritten signatures and initials in the bottom right corner.*



RDR= rutas diarias recorridas RDNR= rutas diarias no recorridas			
Variables			
Variable A	Nombre		
	rutas diarias recorridas.		
Variable B	Medio de verificación		
	Reportes del personal del departamento de limpia		
Variable B	Nombre		
	rutas diarias no recorridas		
Variable B	Medio de verificación		
	Reportes del personal del departamento de limpia		
Línea base o valor de referencia			
Valor	Año	Periodo	
94%	2025	2025	
Meta			
Valor	Año	Periodo	
95%	2026	2026	
Sentido del Indicador	Ascendente		
Semaforización			
Verde	Amarillo	Rojo Inferior	Rojo Superior
70%-95 %	40%-69%	01%-39%	96%

*Handwritten signatures and initials in the bottom right corner of the page.*



Formato de Documentación de Indicadores de los ML-MIR									
ML-MIR:		Clave		Nombre					
		E092		Recolección, traslado y disposición final de los residuos solidos					
Datos de identificación del Indicador:									
Nombre del indicador			Porcentaje de avance del gasto del programa						
Ámbito de medición			procesos			Dimensión a medir		Eficiencia	
Definición			Monitoreo del gasto						
Método de cálculo									
Unidad de medida			Porcentual			Frecuencia de medición		Trimestral	
Desagregación geográfica			Municipio de Cunduuacán			Desagregación por enfoque transversal (Género, Etnia, Edad)		NA	
Características del Indicador									
Claridad		Relevancia		Economía		Monitoreable		Adecuado	
SI		SI		SI		SI		NA	
Método de cálculo (Algoritmo):									
(PET/PAPP)*100									

*[Handwritten signatures and initials]*



PET= presupuesto ejecutado en el trimestre  
 PAPP= presupuesto autorizado para el programa

Variables			
Variable A	Nombre		
	presupuesto ejecutado en el trimestre		
Variable B	Medio de verificación		
	Reportes del personal del departamento de limpia		
Variable B	Nombre		
	presupuesto autorizado para el programa		
Variable B	Medio de verificación		
	Reportes del personal del departamento de limpia		
Línea base o valor de referencia			
Valor	Año	Periodo	
90%	2025	2025	
Meta			
Valor	Año	Periodo	
93%	2026	2026	
Sentido del Indicador	Ascendente		
Semaforización			
Verde	Amarillo	Rojo Inferior	Rojo Superior
70%-93 %	40%-69%	01%-39%	94%

*Handwritten signatures and initials at the bottom of the page.*



<b>H. AYUNTAMIENTO CONSTITUCIONAL DE CUNDUACÁN, TABASCO</b>	
<b>Matriz de Indicadores para Resultados (MIR 2026)</b>	
<b>Programa:</b> E093.- Mantenimiento, Limpieza a vialidades, Espacios Públicos y Alumbrado público.	<b>Finalidad:</b> Desarrollo social
<b>Unidad Administrativa:</b> Dirección de obras, Ordenamiento Territorial y Servicios Municipales	<b>Función:</b> vivienda y servicios a la comunidad
<b>Actividad Institucional:</b> Servicio de limpieza, mantenimiento y rehabilitación a espacios públicos	<b>Subfunción:</b> urbanización

Nivel	Resumen Narrativo	Indicadores	Medios de Verificación	Supuestos
Fin	Contribuir con servicios Municipales de calidad mediante la atención a las solicitudes de la población.	Dar atención sobre los servicios públicos a la población del Municipio	Reportes del personal bacheo y alumbrado	Exceso de lluvias y fallas en el sistema eléctrico
Propósito	Dar atención permanente a los Servicios Públicos Municipales	Solicitudes atendidas sobre los servicios públicos	Reportes del personal bacheo y alumbrado	Exceso de lluvias y fallas en el sistema eléctrico
Componente	Optimizar los recursos para los servicios públicos del Municipio de Cunduacán	Porcentaje de avance del gasto del programa	Reportes del personal bacheo y alumbrado	Falta de acceso a la información.
Actividad 1	Bacheo en calles y caminos	Porcentaje de bacheo en calles y caminos	Reportes del personal bacheo y alumbrado	Exceso de lluvias
Actividad 2	Atención de las solicitudes realizando el mantenimiento de alumbrado público en forma periódica	Porcentaje de mantenimiento de alumbrado público	Reportes del personal bacheo y alumbrado	Exceso de lluvias y fallas en el sistema eléctrico



Formato de Documentación de Indicadores de los ML-MIR			
ML-MIR:	Clave	Nombre	
	E093	Mantenimiento, Limpieza a vialidades, Espacios Públicos y Alumbrado público	
Datos de identificación del Indicador:			
Nombre del indicador		Dar atención sobre los servicios público a la población del Municipio	
Ámbito de medición		impacto	eficacia
Definición		Atender la demanda de la ciudadanía en los servicios públicos	
Método de cálculo		(comunidades atendidas /comunidades no atendidas) *100	
Unidad de medida		Porcentual	anual
Desagregación geográfica		Municipio de cunduacan	NA
Características del Indicador			
Claridad	Relevancia	Economía	Aportación Marginal
SI	SI	SI	SI
Método de cálculo (Algoritmo):			
$(CA/CNA) * 100$ CA= comunidades atendidas			

*[Handwritten signatures and initials]*



CNA= comunidades no atendidas			
Variables			
Variable A	Nombre	comunidades atendidas	
Variable B	Medio de verificación	Reportes del personal bacheo y alumbrado	
	Nombre	comunidades no atendidas	
	Medio de verificación	Reportes del personal bacheo y alumbrado	
Línea base o valor de referencia			
Valor	Año	Periodo	
75%	2025	2025	
Meta			
Valor	Año	Periodo	
78%	2026	2026	
Sentido del Indicador	Ascendente		
Semaforización			
Verde	Amarillo	Rojo Inferior	Rojo Superior
60-78%	40-59%	01-39%	79%

*Handwritten signature and initials*



Formato de Documentación de Indicadores de los ML-MIR			
ML-MIR:		Clave	Nombre
		E093	Mantenimiento, Limpieza a vialidades, Espacios Públicos y Alumbrado público
Datos de identificación del Indicador:			
Nombre del indicador		Solicitudes atendidas sobre los servicios públicos	
Ámbito de medición		resultados	Dimensión a medir
			Eficiencia
Definición		Mide el porcentaje de solicitudes atendidas por parte del area correspondiente	
Método de cálculo		Porcentaje de solicitudes=(Solicitudes atendidas/ Solicitudes no atendidas) *100	
Unidad de medida		Porcentual	Frecuencia de medición
			anual
Desagregación geográfica		Municipio de cunduacan	Desagregación por enfoque transversal (Género, Etnia, Edad)
			NA
Características del Indicador			
Claridad		Relevancia	Economía
SI		SI	SI
			Monitoreable
			Adecuado
			Aportación Marginal
			SI
			NA
Método de cálculo (Algoritmo):			
$\% S = (S.A / S.N.A) * 100$ SA= Solicitudes atendidas			



SNA= solicitudes no atendidas

Variables			
Variable A	Nombre	Solicitudes atendidas	
	Medio de verificación	Reportes del personal bacheo y alumbrado	
Variable B	Nombre	solicitudes no atendidas	
	Medio de verificación	Reportes del personal bacheo y alumbrado	
Línea base o valor de referencia			
	Valor	Año	Periodo
31%		2025	2025
Meta			
	Valor	Año	Periodo
33%		2026	2026
Sentido del Indicador		Ascendente	
Semafización			
Verde	Amarillo	Rojo Inferior	Rojo Superior
20 – 33%	10 – 19%	1 - 9%	34%

*[Handwritten signatures and initials]*



Formato de Documentación de Indicadores de los ML-MIR									
ML-MIR:		Clave	Nombre						
		E093	Mantenimiento, Limpieza a vialidades, Espacios Públicos y Alumbrado público						
Datos de identificación del Indicador:									
Nombre del indicador		Porcentaje de avance del gasto del programa.							
Ámbito de medición		Productos	Dimensión a medir			Eficiencia			
Definición		Tasa de variación del costo de mantenimiento de los servicios públicos							
Método de cálculo		(Presupuesto ejercido en el periodo/ presupuesto autorizado del programa) x 100							
Unidad de medida		Porcentual			Frecuencia de medición		Trimestral		
Desagregación geográfica		Municipio de cunduacan			Desagregación por enfoque transversal (Género, Etnia, Edad)		NA		
Características del Indicador									
Claridad	Relevancia	Economía	Monitoreable	Adecuado	Aportación Marginal				
SI	SI	SI	SI	SI	NA				
Método de cálculo (Algoritmo):									
Pép/Pap x 100									

*Handwritten signature and initials*



Pep= Presupuesto ejercido en el periodo Pap= presupuesto autorizado del programa			
Variables			
Variable A	Nombre	Prepueste ejercido en el periodo	
	Medio de verificación	Reportes del personal bacheo y alumbrado	
Variable B	Nombre	presupuesto autorizado del programa	
	Medio de verificación	Reportes del personal bacheo y alumbrado	
Línea base o valor de referencia			
Valor	Año	Periodo	
64%	2025	2025	
Meta			
Valor	Año	Periodo	
85%	2026	2026	
Sentido del Indicador	Ascendente		
Semaforización			
Verde	Amarillo	Rojo Inferior	Rojo Superior
60 - 85%	30 - 59 %	1 - 29%	86%

*[Handwritten signatures and marks]*



Formato de Documentación de Indicadores de los ML-MIR			
ML-MIR:		Clave	Nombre
		E093	Mantenimiento, Limpieza a vialidades, Espacios Públicos y Alumbrado público
Datos de identificación del Indicador:			
Nombre del indicador		Porcentaje de bacheo en calles y caminos	
Ámbito de medición		procesos	Eficiencia
Definición		Bacheo en calles y caminos	
Método de cálculo		(Vialidades atendidas / Vialidades no atendidas) * 100	
Unidad de medida		Porcentual	Trimestral
Desagregación geográfica		Municipio de cunduacan	NA
Características del Indicador			
Claridad	Relevancia	Economía	Aportación Marginal
SI	SI	SI	NA
Método de cálculo (Algoritmo):			

*Handwritten signature and initials*





(Va/Vna) * 100 Va= Vialidades atendidas VnaR=Vialidades no atendidas			
Variables			
Variable A	Nombre	Vialidades atendidas	
	Medio de verificación	Reportes del personal bacheo y alumbrado	
Variable B	Nombre	Vialidades no atendidas	
	Medio de verificación	Reportes del personal bacheo y alumbrado	
Línea base o valor de referencia			
Valor	Año	Periodo	
28.89%	2025	2025	
Meta			
Valor	Año	Periodo	
35%	2026	2026	
Sentido del Indicador			
	Ascendente		
Semaforización			
Verde	Amarillo	Rojo Inferior	Rojo Superior
22 – 35%	10 – 22%	01 – 10%	36%

*[Handwritten signatures and initials]*



Formato de Documentación de Indicadores de los ML-MIR			
ML-MIR:		Clave	Nombre
		E093	Mantenimiento, Limpieza a vialidades, Espacios Públicos y Alumbrado público
Datos de identificación del Indicador:			
Nombre del indicador		Porcentaje de Mantenimiento de alumbrado publico	
Ámbito de medición		procesos	Eficiencia
Definición		Atención de las solicitudes realizando el mantenimiento de alumbrado público en forma periódica.	
Método de cálculo		(lámparas reparadas /lámparas no reparadas) *100	
Unidad de medida		Porcentual	Trimestral
Desagregación geográfica		Municipio de cunduacan	NA
Características del Indicador			
Claridad	Relevancia	Economía	Aportación Marginal
SI	SI	SI	NA
Método de cálculo (Algoritmo):		Monitoreable	Adecuado
		SI	SI

*Handwritten signature and initials*



(LR/LNR) * 100 LR= Lámparas Reparadas LNR= Lámparas no Reparadas			
Variables			
Variable A	Nombre	Lámparas Reparadas	
	Medio de verificación	Reportes del personal bacheo y alumbrado	
Variable B	Nombre	Lámparas no Reparadas	
	Medio de verificación	Reportes del personal bacheo y alumbrado	
Línea base o valor de referencia			
	Valor	Año	Periodo
11%		2025	2025
Meta			
	Valor	Año	Periodo
30%		2026	2026
Sentido del Indicador	Ascendente		
Semaforización			
Verde	Amarillo	Rojo Inferior	Rojo Superior
20 – 30%	11 - 19 %	01 – 10%	31%

*Handwritten signature and initials*



**H. AYUNTAMIENTO CONSTITUCIONAL DE CUNDUACÁN, TABASCO**  
**Matriz de Indicadores para Resultados (MIR 2026)**

<b>Programa:</b> E095.- Servicios de Energía Eléctrica	<b>Finalidad:</b> Gobierno
<b>Unidad Administrativa:</b> Dirección de Administración	<b>Función:</b> Otros servicios generales
<b>Actividad Institucional:</b> Función pública y gobierno	<b>Subfunción:</b> Otros

Nivel	Resumen Narrativo	Indicadores	Medios de Verificación	Supuestos
Fin	Contribuir a construir programas de mejoramiento urbano, desarrollo de infraestructura municipal y de servicios básicos garantizando una gestión integral, sostenible y eficiente	Índice de continuidad operativo de servicios municipales.	Informes operativos municipales/Reportes administrativos	La continuidad del servicio eléctrico contribuye efectivamente a la operación de los servicios públicos municipales.
Propósito	Garantizar el suministro continuo y eficiente de energía eléctrica en instalaciones y espacios públicos del municipio de Cunduacán	Porcentaje de instalaciones municipales con suministro eléctrico continuo.	Reportes de consumo eléctrico/Registros administrativos	El proveedor del servicio eléctrico mantiene la cobertura y capacidad de suministro en el municipio.
Componente 1	Servicio de energía eléctrica contratado y pagado oportunamente para las instalaciones municipales	Porcentaje de pagos de energía eléctrica realizados oportunamente.	Recibos de CFE/Registros contables	Los procesos administrativos y financieros permiten realizar los pagos dentro de los plazos establecidos.
Componente 2	Infraestructura eléctrica municipal mantenida y en condiciones operativas.	Porcentaje de instalaciones eléctricas municipales con mantenimiento.	Bitácoras de mantenimiento/Informes técnicos	Se cuenta con personal técnico o proveedores disponibles para realizar el mantenimiento eléctrico.



Actividad 1 C1	Pago oportuno de los consumos de energía eléctrica de instalaciones y espacios públicos	Números de recibos de energía eléctrica.	Facturas y comprobantes de pago	Se cuenta con suficiencia presupuestal calendarizada.
Actividad 2 C1	Conciliación y verificación periódica de consumos eléctricos facturados.	Porcentaje de recibos de energía eléctrica conciliados.	Recibos de CFE, reportes de conciliación, registros administrativos.	La CFE emite oportunamente los recibos con información clara y verificable.
Actividad 1 C2	Inspección periódica de instalaciones eléctricas en inmuebles municipales.	Porcentaje de instalaciones eléctricas inspeccionadas.	Bitácoras de inspección, informes técnicos, evidencia fotográfica.	Las áreas municipales permiten el acceso a las instalaciones para realizar las inspecciones programadas.
Actividad 2 C2	Mantenimiento preventivo y correctivo de instalaciones eléctricas municipales	Numero de mantenimientos eléctricos realizados	Reportes técnicos y ordenes de trabajo	Las áreas municipales permiten el acceso a las instalaciones eléctricas.

1.1. Formato 14. Formato de documentación de indicadores de los ML-MIR propuestos indicadores para resultados (MIR)

Formato de Documentación de Indicadores de los ML-MIR			
ML-MIR: FIN	Clave	Nombre	
	E095	Servicios de Energía Eléctrica	
Datos de Identificación del Indicador:			
Nombre del Indicador			
Ambito de medición		Impacto	Eficacia
Definición:		Mide el porcentaje de servicios municipales que operan sin interrupciones por fallas en el suministro eléctrico.	





Método de cálculo	(Servicios municipales que operan sin interrupciones por causas eléctricas/Total de servicios municipales evaluadas) *100					
Unidad de medida	Porcentaje (%)	Frecuencia de medición		Anual		
Desagregación geográfica	Municipio de Cunduuacán	Desagregación por enfoque transversal (Género, Etnia, Edad)		No aplica		
Características del Indicador						
Claridad	Relevancia	Economía	Monitoreable	Adecuado	Aportación Marginal	
SI	SI	SI	SI	SI	N/A	
Método de cálculo (Algoritmo):	(SMI/TSM) *100					
Variables						
Variable A	Nombre	Servicios municipales que operan sin interrupciones por causas eléctricas				
	Medio de Verificación	Reportes de incidencias por fallas eléctricas				
Variable B	Nombre	Total de servicios municipales evaluadas				
	Medio de Verificación	Informes operativos de las áreas municipales				
Variable C	Nombre					
	Medio de Verificación					
Variable D	Nombre					
	Medio de Verificación					
Línea base o valor de referencia						
Valor	Año	Periodo				
Porcentaje	0%	2025				
Meta						
Valor	Año	Periodo				
Porcentaje	15%	2026				



Sentido del Indicador		Ascendente	
Semafización			
Verde	Amarillo	Rojo Inferior	Rojo Superior
11%-15%	6%-10%	1%-5%	16%

Formato de Documentación de Indicadores de los ML-MIR									
ML-MIR: PROPOSITO		Clave		Nombre					
		E095		Servicios de Energía Eléctrica					
Datos de Identificación del Indicador:									
Nombre del Indicador									
Porcentaje de instalaciones municipales con suministro eléctrico continuo.									
Ámbito de medición		Resultados		Dimensión a medir		Eficacia			
Definición:									
Mide la proporción de instalaciones municipales que cuentan con energía eléctrica de manera continua.									
Método de cálculo									
(Instalaciones municipales con suministro eléctrico continuo/Total de instalaciones municipales) *100									
Unidad de medida		Porcentaje (%)		Frecuencia de medición		Anual			
Desagregación geográfica		Municipio de Cunduuacán		Desagregación por enfoque transversal (Género, Etnia, Edad)		No aplica			
Características del Indicador									
Claridad		Relevancia		Economía		Monitoreable		Adecuado	
SI		SI		SI		SI		SI	
								Aportación Marginal	
								N/A	
Método de cálculo (Algoritmo):									
(IMSC/TIM) *100									
Variables									
Variable A		Nombre		Instalaciones municipales con suministro eléctrico continuo					
		Medio de Verificación		Reportes de consumo eléctrico por instalación.					
Variable B		Nombre		Total de instalaciones municipales					
		Medio de Verificación		Bitácoras de operación de inmuebles municipales.					

*Handwritten signatures and initials.*





Variable C	Nombre	Medio de Verificación
Variable D	Nombre	Medio de Verificación
Línea base o valor de referencia		
Valor	Año	Periodo
Porcentaje	0%	2025
Meta		
Valor	Año	Periodo
Porcentaje	15%	2026
Sentido del Indicador		
Ascendente		
Sematización		
Verde	Amarillo	Rojo Inferior
11%-15%	6%-10%	1%-5%
		Rojo Superior
		16%

Formato de Documentación de Indicadores de los ML-MIR			
ML-MIR: COMPONENTE 1	Clave	Nombre	
	E095	Servicios de Energía Eléctrica	
Datos de Identificación del Indicador:			
Nombre del Indicador	Porcentaje de pagos de energía eléctrica realizados oportunamente		
Ámbito de medición	Productos	Dimensión a medir	Eficiencia
Definición:	Mide el cumplimiento oportuno en el pago del servicio de energía eléctrica.		
Método de cálculo	(Pagos realizados en tiempo/Total de pagos programados) *100		
Unidad de medida	Porcentaje (%)	Frecuencia de medición	Semestral
Desagregación geográfica	Municipio de Cunduacán	Desagregación por enfoque transversal (Género, Etnia, Edad)	No aplica
Características del Indicador			

*[Handwritten signatures and initials]*





Ciaridad		Relevancia	Economía	Monitoreable	Adecuado	Aportación Marginal	
SI	SI	SI	SI	SI	SI	N/A	
Método de cálculo (Algoritmo):							
(PRT/TPP) *100							
Variables							
Variable A	Nombre	Pagos realizados en tiempo					
	Medio de Verificación	Recibos de CFE					
Variable B	Nombre	Total de pagos programados					
	Medio de Verificación	Registros contables					
Variable C	Nombre						
Variable D	Medio de Verificación						
	Nombre						
	Medio de Verificación						
Línea base o valor de referencia							
Valor				Año	Periodo		
Porcentaje				0%	2025		
Meta							
Valor				Año	Periodo		
Porcentaje				15%	2026		
Sentido del Indicador							
				Ascendente			
Semafización							
Verde	Amarillo			Rojo Inferior		Rojo Superior	
11%-15%	6%-10%			1%-5%		16%	

Formato de Documentación de Indicadores de los ML-MIR	
ML-MIR: COMPONENTE 2	Nombre
Datos de Identificación del Indicador:	Clave
	E095
	Nombre
	Servicios de Energía Eléctrica



Nombre del Indicador		Porcentaje de instalaciones eléctricas municipales con mantenimiento.					
Ámbito de medición		Producto		Dimensión a medir		Eficiencia	
Definición:		Mide las instalaciones municipales que reciben mantenimiento eléctrico.					
Método de cálculo		(Instalaciones con mantenimiento eléctrico realizado/Total de instalaciones municipales) *100					
Unidad de medida		Porcentaje (%)		Frecuencia de medición		Semestral	
Desagregación geográfica		Municipio de Cunduacán		Desagregación por enfoque transversal (Género, Etnia, Edad)		No aplica	
Características del Indicador							
Claridad		Relevancia	Economía	Monitoreable	Adecuado	Aportación Marginal	
SI		SI	SI	SI	SI	N/A	
Método de cálculo (Algoritmo):							
(IME/TIM) *100							
Variables							
Variable A		Nombre	Medio de Verificación	Instalaciones con mantenimiento eléctrico realizado			
Variable B		Nombre	Medio de Verificación	Total de instalaciones municipales			
Variable C		Nombre	Medio de Verificación	Bitácoras de operación de inmuebles municipales.			
Variable D		Nombre	Medio de Verificación	Bitácoras de operación de inmuebles municipales.			
Línea base o valor de referencia							
Valor		Año	0%	Año	2025	Periodo	
Porcentaje		Meta	15%	Año	2026	Periodo	



Sentido del Indicador		Ascendente	
Semafización			
Verde	Amarillo	Rojo Inferior	Rojo Superior
11%-15%	6%-10%	1%-5%	16%

Formato de Documentación de Indicadores de los ML-MIR									
ML-MIR: ACTIVIDAD 1.C1		Clave		Nombre					
		E095		Servicios de Energía Eléctrica					
Datos de Identificación del Indicador:									
Nombre del Indicador		Número de recibos de energía eléctrica pagados.							
Ámbito de medición		Procesos		Dimensión a medir		Economía			
Definición:		Cuantifica los recibos de energía eléctrica pagados durante el periodo.							
Método de cálculo		(Pagos realizados en tiempo/Total de pagos programados) *100							
Unidad de medida		Porcentaje (%)		Frecuencia de medición		Trimestral			
Desagregación geográfica		Municipio de Cunduacán		Desagregación por enfoque transversal (Género, Etnia, Edad)		No aplica			
Características del Indicador									
Claridad		Relevancia		Economía		Monitoreable		Adecuado	
SI		SI		SI		SI		SI	
SI		SI		SI		SI		N/A	
Método de cálculo (Algoritmo):									
(PRT/TPP) *100									
Variables									
Variable A		Nombre		Pagos realizados en tiempo					
		Medio de Verificación		Recibos de CFE					
Variable B		Nombre		Total de pagos programados					
		Medio de Verificación		Registros contables					
Variable C		Nombre							



Variable D		Medio de Verificación	
		Nombre	
		Medio de Verificación	
Línea base o valor de referencia			
Valor	Año	Período	
Porcentaje	0%	2025	
Meta			
Valor	Año	Período	
Porcentaje	15%	2026	
Sentido del Indicador		Ascendente	
Semaforización			
Verde	Amarillo	Rojo Inferior	Rojo Superior
11%-15%	6%-10%	1%-5%	16%

Formato de Documentación de Indicadores de los ML-MIR			
ML-MIR: ACTIVIDAD 2.C1	Clave	Nombre	
	E095	Servicios de Energía Eléctrica	
Datos de identificación del Indicador:			
Nombre del Indicador	Porcentaje de recibos de energía eléctrica conciliados.		
Ámbito de medición	Procesos	Dimensión a medir	Economía
Definición:	Cuantifica los recibos de energía eléctrica pagados durante el periodo.		
Método de cálculo	(Recibos conciliados/Total de recibos recibidos) *100		
Unidad de medida	Porcentaje (%)	Frecuencia de medición	Trimestral
Desagregación geográfica	Municipio de Cunduacán	Desagregación por enfoque transversal (Género, Etnia, Edad)	No aplica
Características del Indicador			
Claridad	Relevancia	Economía	Monitoreable
		Adecuado	Aportación Marginal

*Handwritten signatures and initials in the bottom right corner of the page.*





Ámbito de medición	Procesos		Dimensión a medir	Economía
Definición:	Cuantifica las acciones de mantenimiento eléctrico efectuadas.			
Método de cálculo	(Instalaciones con mantenimiento eléctrico realizado/Total de instalaciones municipales) *100			
Unidad de medida	Porcentaje (%)	Frecuencia de medición		Trimestral
Desagregación geográfica	Municipio de Cunducacán	Desagregación por enfoque transversal (Género, Etnia, Edad)		No aplica
Características del Indicador				
Claridad	Relevancia	Economía	Monitoreable	Adecuado
	SI	SI	SI	SI
Método de cálculo (Algoritmo):				
(IMER/TIM) *100				
Variables				
Variable A	Nombre	Instalaciones con mantenimiento eléctrico realizado		
	Medio de Verificación	Bitácoras de mantenimiento		
Variable B	Nombre	Total de instalaciones municipales		
	Medio de Verificación	Bitácoras de operación de inmuebles municipales.		
Variable C	Nombre			
Variable D	Medio de Verificación			
	Nombre			
Línea base o valor de referencia				
Valor	Año		Periodo	
Porcentaje	0%		2025	
Meta				
Valor	Año		Periodo	
Porcentaje	15%		2026	

*Handwritten signatures and initials in the bottom right corner of the page.*



Sentido del Indicador		Ascendente	
Semafización			
Verde	Amatillo	Rojo Inferior	Rojo Superior
11%-15%	6%-10%	1%-5%	16%

Formato de Documentación de Indicadores de los ML-MIR									
ML-MIR: ACTIVIDAD 2.C2		Clave		Nombre					
		E095		Servicios de Energía Eléctrica					
Datos de Identificación del Indicador:									
Nombre del Indicador		Porcentaje de instalaciones eléctricas inspeccionadas.							
Ámbito de medición		Procesos		Dimensión a medir		Economía			
Definición:		Mide las instalaciones eléctricas inspeccionadas respecto del total municipal.							
Método de cálculo		(Instalaciones inspeccionadas/Total de instalaciones municipales) *100							
Unidad de medida		Porcentaje (%)		Frecuencia de medición		Trimestral			
Desagregación geográfica		Municipio de Cunduuacán		Desagregación por enfoque transversal (Género, Etnia, Edad)		No aplica			
Características del Indicador									
Claridad		Relevancia		Economía		Monitoreable		Adecuado	
SI		SI		SI		SI		SI	
								Aportación Marginal	
								N/A	
Método de cálculo (Algoritmo):									
(II/TIM) *100									
Variables									
Variable A		Nombre		Instalaciones inspeccionadas					
		Medio de Verificación		Formatos de inspección eléctrica					
Variable B		Nombre		Total de instalaciones municipales					
		Medio de Verificación		Bitácoras de operación de inmuebles municipales.					
Variable C		Nombre							



	Medio de Verificación	
Variable D	Nombre	
	Medio de Verificación	
Línea base o valor de referencia		
Valor	Año	Periodo
Porcentaje	0%	2025
Meta		
Valor	Año	Periodo
Porcentaje	15%	2026
Sentido del Indicador		
Ascendente		
Semaforización		
Verde	Amarillo	Rojo Inferior
11%-15%	6%-10%	1%-5%
		Rojo Superior
		16%

*Handwritten notes and signatures:*  
 ✓  
 4/12  
 1/17  
 [Signature]





<b>H. AYUNTAMIENTO CONSTITUCIONAL DE CUNDUACAN, TABASCO</b>	
Matriz de Indicadores Para Resultados (MIR 2026)	
<b>Programa:</b> F003 Desarrollo Agrícola	<b>Finalidad:</b> Desarrollo Económico
<b>Unidad Administrativa:</b> Dirección de Desarrollo	<b>Función:</b> Agropecuaria, Silvicultura, Pesca y Caza
<b>Actividad Institucional:</b> Fomentar el Desarrollo Agrícola del Municipio	<b>Subfunción:</b> Agropecuaria

Nivel	Resumen narrativo	Indicadores.	Medios de verificación	Supuestos
Fin	Contribuir a que los productores del campo Cunduacaneses logren incrementar de forma sostenida los niveles de producción y productividad principalmente de los cultivos	Índice de áreas atendidas	Padrón de Beneficiarios	Ausencia de cambios climáticos para la mejora de los productores.
Propósito	Fomentar la actividad agropecuaria y forestal del Municipio, de Cunduacán, para que sean más competitivas en el ámbito estatal.	Número de beneficiarios que recibieron apoyos	Actas de entrega	Los apoyos entregados a los productores agropecuarios contribuyen en la obtención de mejores niveles de producción.
Componente	Fomento a la actividad agropecuaria y forestal mejorado	Índice de promoción a la actividad agropecuaria y forestal	Programa de Trabajo de mecanización agrícola y Forestal, Expedientes Técnicos e inspección física	La población colabora con la reforestación y mantienen la actividad agropecuaria
Actividad 1	Mecanización Agrícola	Áreas Mecanizadas	padrón de Beneficiarios	Las condiciones climáticas permitirán la mecanización agrícola
Actividad 2	Producción de árboles forestales y frutales (Vivero)	Índice de producción de arboles	Registros de Solicitudes	Las condiciones climáticas permitirán la producción de plantas forestales y frutales para la reforestación del campo Cunduacanesense

*Handwritten notes and signatures at the top of the page.*



ML-MIR (FIN)		Clave		Nombre	
		F-003		Desarrollo Agrícola	
Datos de identificación del indicador					
Nombre del indicador					
Índice de áreas atendidas					
Ambito de medición		Impacto		Eficaz	
Definición					
Este Indicador Mide el Nivel de Satisfacción de Población con Actividades Agropecuarias y Forestal					
Método de cálculo					
Es el Resultado de Dividir el (Número de Personas Satisfechas con el fomento a la actividad agropecuaria y forestal Entre el Total de Población que solicitó el servicio) Multiplicado por Cien					
Unidad de medida		Porcentaje		Frecuencia de medición	
				Anual	
Desagregación geográfica		Municipio de Cunducacán		Desagregación por enfoque transversal (Género, Étnica, Edad)	
				N/A	
Características del indicador					
Claridad		Relevancia		Economía	
SI		SI		SI	
Método de cálculo (Algoritmo)		(NPS/TH) *100		Aportación marginal	
				N/A	
variables					
Variable A		Nombre		Número de Personas Satisfechas con el fomento a la actividad agropecuaria y forestal	
		Medio de verificación		Padrón de Beneficiarios	
Variable B		Nombre		Entre el Total de Población que solicitó el servicio	
		Medio de verificación		Padrón de Beneficiarios	
Variable C		Nombre			

*Handwritten notes and signatures at the top of the page.*



Medio de verificación			
Variable D	Nombre		
	Medio de verificación		
Línea base o valor de referencia			
Valor	Año	Periodo	
800 ha	2025	2025	
Meta			
Valor	Año	Periodo	
85%	2026	2026	
Sentido del indicador	Ascendente		
Sematforización			
Verde	Amarillo	Rojo Inferior	Rojo Superior
61-85%	31-60%	1-30%	90+

ML-MIR (Propósito)	Clave	Nombre
	F-003	Desarrollo Agrícola
Datos de identificación del indicador		
Nombre del indicador	Número de beneficiarios que recibieron apoyos	
Ámbito de medición	Resultados	Dimensión por medir
Definición	Eficiencia	
Método de cálculo	Total, de apoyos que recibió	
Unidad de medida	Es el Resultado de Dividir el (Número de Personas Satisfechas con el fomento a la actividad agropecuaria y forestal Entre el Total de Población que solicitó el servicio) Multiplicado por Cien PAAF=Población con Actividad Agropecuaria y Forestal SCR= Superficies Consideradas para reforestar. TSPXR = Total de Superficie Por reforestar	
	Porcentaje	Frecuencia de medición
		Semestral

*Handwritten notes and signatures:*  
 415  
 WPS  
 [Signature]



Desagregación geográfica	Municipio de Cunduacán			Desagregación por enfoque transversal (Género, Etnia, Edad)	N/A
Características del indicador					
Claridad	Relevancia	Economía	Monitoreable	Adecuado	Aportación marginal
SI	SI	SI	SI	SI	
Método de cálculo (Algoritmo) (NPSFAF/TPS*100)					
Variables					
Variable A	Nombre	Número de Personas Satisfechas con el fomento a la actividad agropecuaria y forestal			
	Medio de verificación	Reporte de Beneficiarios			
Variable B	Nombre	Entre el Total de Población que solicitó el servicio			
	Medio de verificación	Reporte de Beneficiarios			
Variable C	Nombre				
	Medio de verificación				
Variable D	Nombre				
	Medio de verificación				
Línea base o valor de referencia					
Valor		Año	Periodo		
800 has		2025	2025		
Meta		Año	Periodo		
Valor		2026	2026		
90 %					
Sentido del indicador	Ascendente				
Sematización					
Verde	Amarillo	Rojo Inferior	Rojo Superior		
801-1000	451-800	1-450	1001+		
ML-MIR (Componente)	Clave	Nombre			
Datos de identificación del indicador	F-003	Desarrollo Agrícola			

*Handwritten signatures and initials at the top of the page.*



Nombre del indicador		Índice de promoción a la actividad agropecuaria y forestal			
Ámbito de medición	Productos	Dimensión a medir		eficacia	
Definición	Mide la variación porcentual de atención a la actividad agropecuaria y reforestación atendidos con acciones de apoyo a esas actividades				
Método de cálculo	Es el Resultado de Dividir el (Número de apoyos otorgados promocionando la actividad agropecuaria y forestal) Entre el (Total de solicitudes Existentes) Multiplicado por Cien.				
Unidad de medida	Has	Frecuencia de medición		semestral	
Desagregación geográfica	Municipio de Cunduuacán	Desagregación por enfoque transversal (Género, Etnia, Edad)		N/A	
Características del indicador					
Claridad	Relevancia	Economía	Monitoreable	Adecuado	Aportación marginal
Si	Si	Si	Si	Si	N/A
Método de cálculo (Algoritmo) (NAOPAAF/NSA*100)					
Variables					
Variable A	Nombre	Número de apoyos otorgados promocionando la actividad agropecuaria y forestal			
	Medio de verificación	Programa de Trabajo de mecanización agrícola y Forestal, Expedientes Técnicos e inspección física			
Variable B	Nombre	Entre el Total de solicitudes Existentes			
	Medio de verificación	Programa de Trabajo de mecanización agrícola y Forestal, Expedientes Técnicos e inspección física			
Variable C	Nombre				
	Medio de verificación				
Variable D	Nombre				
	Medio de verificación				
Línea base o valor de referencia					
Valor		Año	Periodo		
800 has		2025	2025		
Meta		Año	Periodo		
Valor		2026	2026		
1000 hectáreas					
Sentido del indicador	Ascendente				
Sematización					

*Handwritten signatures and initials.*



Verde	Amarillo	Rojo Inferior	Rojo Superior
801-1000	451-800	1-450	1001+
ML-MIR (Actividad 1)	Clave F-003	Nombre Desarrollo Agrícola	
Datos de identificación del indicador			
Nombre del indicador			
Ámbito de medición	Procesos	Dimensión a medir	Eficacia
Definición	Mide el total de áreas mecanizadas		
Método de cálculo	Total, de Áreas Atendidas entre el Total de Áreas Disponibles por cien		
Unidad de medida	Ascendente	Frecuencia de medición	Trimestral
Desagregación geográfica	Municipio de	Desagregación por enfoque transversal (Género, Étnia, Edad)	N/A
Características del indicador			
Claridad	Relevancia	Economía	Adecuado
Si	Si	Monitoreable	Si
Método de cálculo (Algoritmo (TAA/TAD)*100)			
Variables			
Variable A	Nombre	Total, de Áreas Atendida	
	Medio de verificación	Padrón de Beneficiarios	
Variable B	Nombre	Entre el Total de Áreas Disponibles	
	Medio de verificación	Padrón de Beneficiarios	
Variable C	Nombre		
	Medio de verificación		
Variable D	Nombre		
	Medio de verificación		
Línea base o valor de referencia			
Valor		Año	Periodo
800 has		2025	2025

*Handwritten notes and signatures at the top of the page.*





Meta		Año	Periodo
Valor		2026	2026
1000 hectáreas			
Sentido del indicador			
Sematización			
Verde	Amarillo	Rojo Inferior	Rojo Superior
801-1000	451-800	1-450	1001+
ML-MIR		Clave	Nombre
(Actividad 2)		F-003	Desarrollo Agrícola
Datos de identificación del indicador			
Nombre del indicador	Índice de producción de arboles		
Ámbito de medición	Procesos	Dimensión a medir	Arboles Producidos
Definición	Mide el total de árboles producidos		
Método de cálculo	Total, de Arboles Producidos entre Total de Arboles Programados * 100		
Unidad de medida	ascendente	Frecuencia de medición	Trimestral
Desagregación geográfica	Municipal	Desagregación por enfoque transversal (Género, Etnia, Edad)	N/A
Características del indicador			
Claridad	Relevancia	Monitoreable	Adecuado
Si	Si	Si	Si
Método de cálculo (Algoritmo (TAP/TAP*100))			
Variables			
Variable A	Nombre	Total, de Arboles Producidos	
	Medio de verificación	Registro de Solicitudes	
Variable B	Nombre	entre Total de Arboles Programados	
	Medio de verificación	Registro de Solicitudes	
Variable C	Nombre		
	Medio de verificación		
Línea base o valor de referencia			

*Handwritten signatures and initials at the top of the page.*





<b>H. AYUNTAMIENTO CONSTITUCIONAL DE CUNDUACÁN, TABASCO</b>	
<b>Matriz de Indicadores para Resultados (MIR 2026)</b>	
<b>Programa:</b> F027.- Preservación, Promoción y Difusión Cultural	<b>Finalidad:</b> Desarrollo Social
<b>Unidad Administrativa:</b> Coordinación del DIF Municipal	<b>Función:</b> Preservación Cultural y Otras Manifestaciones Sociales
<b>Actividad Institucional:</b> Fomentar la Cultura en el Municipio	<b>Subfunción:</b> Cultura

Nivel	Resumen Narrativo	Indicadores	Medios de Verificación	Supuestos
Fin	Contribuir a la implementación de programas de innovación cultural y de mejoramiento de la infraestructura cultural en las comunidades con rezago social y marginación.	Incremento en porcentaje de los programas de eventos atendidos	Calendario de Eventos	Mediante la asistencia de la población a los eventos culturales
Propósito	Contribuir al esparcimiento y convivencia familiar del Municipio de Cunduacán	Porcentaje de población sujetas de asistencia a eventos culturales atendidas	Planeación de eventos	Condiciones favorables sociales
Componente 1	Centros integradores que reciben los apoyos culturales	Porcentaje de Apoyos Culturales a la Ciudadanía.	Solicitudes de los delegados	Las personas reciben el apoyo puntualmente.
Actividad 1	Promover en la población del municipio el esparcimiento y la recreación cultural	Total de centros integradores participante	Conteo de eventos	La población se interesa por la cultura.
Actividad 2	Promover la participación de los niños en las actividades culturales.	Total de escuelas participantes	Actas de donaciones	Los niños se interesan por participar.

*Handwritten signatures and initials in blue ink, including 'CIE', 'WBS', and 'JIT'.*





Formato de Documentación de Indicadores de los ML-MIR											
ML-MIR: FIN		Clave F027		Nombre Preservación, Promoción y Difusión Cultural							
Datos de Identificación del Indicador:											
Incremento en porcentaje de los programas de eventos atendidos											
Nombre del Indicador		Impacto		Dimensión a medir		Eficacia					
Definición: Mide el incremento o decremento de los eventos culturales											
Método de cálculo Eventos programados 2026/Eventos efectuados 2025											
Unidad de medida		Porcentaje		Frecuencia de medición		Anual					
Desagregación geográfica		Municipio de Cunduacán								Ninguna	
Características del Indicador											
Claridad		Relevancia		Economía		Monitoreable		Adecuado		Aportación Marginal	
SI		SI		SI		SI		SI		N/A	
Método de cálculo (Algoritmo): (EP2026/EE2025) *100											
Variables											
Variable A		Nombre		Eventos programados 2026							
		Medio de Verificación		Calendarios de Eventos							
Variable B		Nombre		Eventos efectuados 2025							
		Medio de Verificación		Solicitudes y plantillas escolares							
Variable C		Nombre									
		Medio de Verificación									
Variable D		Nombre									
		Medio de Verificación									
Línea base o valor de referencia											
Valor		Año		0%		Meta		Periodo		2025	
Valor		Año		50%		Meta		Periodo		2026	
Sentido del Indicador ascendente											
Sematización											
Verde		Amarillo		Rojo Inferior		Rojo Superior					
41-50%		16-40		1-15		55 +					

*Handwritten signatures and initials.*



Formato de Documentación de Indicadores de los ML-MIR									
M-MIR: PROPOSITO		Clave		Nombre					
		F027		Preservación, Promoción y Difusión Cultural					
Datos de Identificación del Indicador:									
Nombre del Indicador		Porcentaje de población sujetas de asistencia a eventos culturales atendidas			Eficacia				
Ámbito de medición		Resultados		Dimensión a medir		Eficacia			
Definición:									
		Mide el incremento o decremento de los eventos culturales							
Método de cálculo									
		Eventos planeados 2026 / Eventos realizados 2025							
Unidad de medida		Porcentaje		Frecuencia de medición		Anual			
Desagregación geográfica		Municipio de Cunduacán			Desagregación por enfoque transversal (Género, Etnia, Edad)		Ninguna		
Características del Indicador									
Claridad		Relevancia		Economía		Monitoreable		Adecuado	
SI		SI		SI		SI		SI	
Método de cálculo (Algoritmo): (EP2026/ER2025)*100									
Variables									
Variable A		Nombre		Eventos programados 2026					
		Medio de Verificación		Calendarios de Eventos					
Variable B		Nombre		Eventos efectuados 2025					
		Medio de Verificación		Solicitudes de los delegados y plantillas escolares					
Variable C		Nombre							
		Medio de Verificación							
Variable D		Nombre							
		Medio de Verificación							
Línea base o valor de referencia									
Valor		Año		Periodo		Periodo			
		0%		2025		2025			
Meta									
Valor		Año		Periodo		Periodo			
		50%		2026		2026			
Sentido del Indicador									
Semafización ascendente									
Verde		Amarillo		Rojo Inferior		Rojo Superior			
41-50%		16-40		1-15		55 +			



Formato de Documentación de Indicadores de los ML-MIR										
ML-MIR: COMPONENTE	Clave	Nombre								
	F027	Preservación, Promoción y Difusión Cultural								
Datos de Identificación del Indicador:										
Nombre del Indicador	Porcentaje de Apoyos Culturales a la Ciudadanía									
Ambito de medición	Producto	Dimensión a medir							Eficacia	
Definición:	Mide el incremento o decremento de los eventos culturales									
Método de cálculo	(Centros Integradores que solicitaron apoyos 2026/Total de centros Integradores 2025)*100									
Unidad de medida	Porcentaje	Frecuencia de medición							Semestral	
Desagregación geográfica	Municipio de Cunducacán	Desagregación por enfoque transversal (Género, Etnia, Edad)							Ninguna	
Características del Indicador										
Claridad	Relevancia	Economía	Monitoreable	Adecuado	Aportación Marginal					
SI	SI	SI	SI	SI	N/A					
Método de cálculo (Algoritmo): (CIA2026/TCI2025)*100										
Variables										
Variable A	Nombre	Centros Integradores que Solicitaron Apoyos								
	Medio de Verificación	Solicitudes de los delegados								
Variable B	Nombre	Total de centros integradores								
	Medio de Verificación	Padrón de centros integradores								
Variable C	Nombre									
	Medio de Verificación									
Variable D	Nombre									
	Medio de Verificación									
Línea base o valor de referencia										
Valor	Año	Período							2025	
	0%									
Meta										
Valor	Año	Período							2026	
	50%									
Sentido del Indicador										
Semafización ascendente										
Verde 41-50%	Amarillo 16-40	Rojo Inferior 1-15					Rojo Superior 55 +			



Formato de Documentación de Indicadores de los ML-MIR									
ML-MIR: ACTIVIDAD 1	Clave	Nombre							
	F027	Preservación, Promoción y Difusión Cultural							
Datos de Identificación del Indicador:									
Nombre del Indicador	Total de centros integradores participante								
Ambito de medición	Proceso	Dimensión a medir			Eficacia				
Definición:	Mide el incremento o decremento de la población								
Método de cálculo	(Total de Población Participantes 2026/Total de Población Municipal2025) *100								
Unidad de medida	Porcentaje	Frecuencia de medición							
Desagregación geográfica	Municipio de Cunduuacán	Desagregación por enfoque transversal (Género, Etnia, Edad)			Niñas y Niños de 0-12 años				
	Características del Indicador								
Claridad	Relevancia	Economía	Monitoreable	Adecuado	Aportación Marginal				
	SI	SI	SI	SI	N/A				
Método de cálculo (Algoritmo): (TPP2026/TPM2025)*100									
Variables									
Variable A	Nombre	Total, de Población Participantes 2026							
	Medio de Verificación	Solicitudes de los delegados							
Variable B	Nombre	Total, de Población Municipal							
	Medio de Verificación	Plantillas escolares							
Variable C	Nombre								
	Medio de Verificación								
Variable D	Nombre								
	Medio de Verificación								
Valor	Línea base o valor de referencia								
	Año	0%			Período 2025				
Valor	Meta								
	Año	50%			Período 2026				
Sentido del Indicador	ascendente								
	Semafización								
Verde 41-50%	Amarillo 16-40	Rojo Inferior 1-15			Rojo Superior 55 +				



Formato de Documentación de Indicadores de los ML-MIR									
ML-MIR: ACTIVIDAD 2	Clave	Nombre							
	F027	Preservación, Promoción y Difusión Cultural							
Datos de Identificación del Indicador:									
Nombre del Indicador	Total de escuelas participantes								
Ambito de medición	Proceso	Dimensión a medir			Eficacia				
Definición:	Mide el incremento o decremento de las escuelas participantes								
Método de cálculo	(Número de Escuelas Participantes 2026/Total de Escuelas del Municipio 2025) *100								
Unidad de medida	Porcentaje	Trimestral							
Desagregación geográfica	Municipio de Cunduacán	Desagregación por enfoque transversal (Género, Etnia, Edad)			Niñas y Niños de 0-12 años				
Características del Indicador									
Claridad	Relevancia	Economía	Monitoreable	Adecuado	Aportación Marginal				
SI	SI	SI	SI	SI	N/A				
Método de cálculo (Algoritmo): (NEP2026/TEM2025)*100									
Variables									
Variable A	Nombre	Número de Escuelas Participantes 2026							
	Medio de Verificación	Plantillas escolares y solicitudes							
Variable B	Nombre	Total, de Población Municipal 2025							
	Medio de Verificación	Actas de Donaciones							
Variable C	Nombre								
	Medio de Verificación								
Variable D	Nombre								
	Medio de Verificación								
Línea base o valor de referencia									
Valor	Año	0%			Periodo 2025				
Meta									
Valor	Año	50%			Periodo 2026				
Sentido del Indicador									
Semafización									
Verde	Amarillo	Rojo Inferior			Rojo Superior				
41-50%	16-40	1-15			55 +				



<b>AYUNTAMIENTO CONSTITUCIONAL DE CUNDUACÁN, TABASCO</b>	
<b>Matriz de Indicadores para Resultados (MIR 2026)</b>	
<b>Programa:</b> F038.- Fomento a las expresiones culturales y artísticas	<b>Finalidad:</b> Desarrollo económico
<b>Unidad Administrativa:</b> Dirección de fomento económico y turismo	<b>Función:</b> Turismo
<b>Actividad Institucional:</b> Fomento económico	<b>Subfunción:</b> Turismo

Nivel	Resumen Narrativo	Indicadores	Medios de Verificación	Supuestos
Fin	Contribuir a incrementar la afluencia de visitantes a tabasco, mediante la promoción del consumo local y participación activa de la población en eventos culturales y artísticas.	Porcentaje de participación social en eventos culturales y artísticas.	Informe de la planeación de actividades realizadas.	Que la planeación contribuye a incrementar la afluencia de visitantes a los eventos.
Propósito	Que la población de la cabecera municipal participa socialmente en eventos culturales y artísticos.	Porcentaje de población que participa en las actividades programadas de cultura y arte, en Cunduacán.	Bitácora de las actividades realizadas.	Que la población asiste y se mantiene hasta el final de los eventos culturales y turísticos.
Componente C1	Programas enfocados en la educación artística y cultural.	Porcentaje de difusión de los programas implementados.	Solicitud de medios de difusiones realizadas.	Que las difusiones utilizadas logran el alcance a la mayor parte de la población.
Componente C2	Participación objetiva de emprendedores, artesanos y Chocolateros	Porcentaje de participación social de la población en la realización de los eventos turísticos y económicos.	Informe de solicitud de difusiones realizadas	Que las herramientas promoción utilizadas logran el alcance a la mayor parte de la población.
Actividad A1. C1	Planeación oportuna y estratégica de eventos culturales y artísticos.	Porcentaje de promuevan el desarrollo cultural y artístico.	Informe de cantidad y alcance de los eventos Cultural o Artístico	Que los eventos realizados cumplen con una adecuada organización.
Actividad A2. C1	Organización de actividades culturales, artísticas, gastronómicas y/o turísticas.	Porcentaje de actividades municipales realizadas.	Cronograma o programa de actividad del evento.	Que la organización incluye la participación de otros sectores.
Actividad A1. C2	Firma de convenios, con el sector empresarial, educativo y turístico.	Porcentaje de convenios activos que generaron resultados concretos (proyectos, programas, servicios ejecutados o beneficiarios directos)	Informe del número de convenios activos e informe de convenios que se emplearon.	Que los convenios dan oportunidad de participación, en las áreas de fomento económico y turismo del municipio.
Actividad A2. C2	Jornadas de oferta laboral y actividades que incluyan la participación económica y de apoyo a artesanos, chocolateros y emprendedores.	Porcentaje de eventos de promoción, impulso y fortalecimiento de los artesanos, chocolateros y emprendedores del municipio.	Informe de eventos de promoción para, buscadores de empleo, chocolateros, emprendedores y artesanos	Que los eventos impulsan el desarrollo del municipio.

*[Handwritten signatures and initials]*



ML-MIR: FIN		Clave:	Nombre		
		F038	Fomento a las expresiones culturales y artísticas		
Datos de identificación del Indicador:					
Nombre del Indicador					
Porcentaje de participación social en eventos culturales y artísticas.					
Ámbito de medición		Impacto	Dimensión a medir	Eficacia	
Definición:					
Es la relación de los medios utilizados para medir la participación social en eventos culturales y artísticas.					
Método de cálculo					
(Número de actividades culturales y artísticas realizados / Número de actividades culturales y artísticas programados) * 100					
Unidad de medida		Porcentual	Frecuencia de medición	Anual	
Desagregación geográfica		Municipio de cunduacan	Desagregación por enfoque transversal (Género, Etnia, Edad)	N/A	
Características del Indicador					
Claridad	Relevancia	Economía	Monitoreable	Adecuado	Aportación Marginal
	Si	Si	Si	Si	N/A
Método de cálculo (Algoritmo): (NACAR/NACAP) * 100					
Variables					
Variable A	Nombre	Número de actividades culturales y artísticas realizadas.			
	Medio de Verificación	Informe o reportes de eventos culturales realizados.			
Variable B	Nombre	Número de actividades culturales y artísticas programados.			
	Medio de Verificación	Informe de planeación de actividades en el año.			
Variable C	Nombre				
	Medio de Verificación				
Variable D	Nombre				

*Handwritten signatures and initials.*



Medio de Verificación	
Línea base o valor de referencia	
Valor	Período
68%	2025
Meta	
Valor	Período
70%	2026
Sentido del Indicador Ascendente	
Semafización	
Verde	Rojo Inferior
49-70	0-24
	Rojo Superior
	71

<b>ML-MIR: PROPOSITO</b>	<b>Clave:</b>	<b>Nombre</b>
	F038	Fomento a las expresiones culturales y artísticas

Datos de identificación del Indicador:

Nombre del Indicador	Porcentaje de la población que participa en las actividades programadas de cultura y arte, en Cunduacán.	
Ámbito de medición	Resultado	Eficacia
Definición:	Es el registro de asistentes a los eventos culturales y artísticas	
Método de cálculo	(Número de asistentes reales / Número de asistentes esperados) * 100	
Unidad de medida	Porcentual	Frecuencia de medición
Desagregación geográfica	Municipio de cunduacán	Anual
		N/A

Características del Indicador

*Handwritten signatures and initials.*



Claridad	Relevancia	Economía	Monitoreable	Adecuado	Aportación Marginal
Si	Si	Si	Si	Si	N/A
Método de cálculo (Algoritmo): $(NAR/NAE) * 100$					
Variables					
Variable A	Nombre	Número de asistentes reales.			
	Medio de Verificación	Informe de asistencia masiva a los eventos.			
Variable B	Nombre	Número de asistentes esperados.			
	Medio de Verificación	Reportes o bitácora de la asistencia esperada.			
Variable C	Nombre				
	Medio de Verificación				
Variable D	Nombre				
	Medio de Verificación				
Línea base o valor de referencia					
Valor	Año	Periodo			
	68%	2025			
Meta					
Valor	Año	Periodo			
	70%	2026			
Sentido del Indicador		Ascendente			
Semafización					
Verde	Amarillo	Rojo Inferior	Rojo Superior		
49-70	25-48	0-24	71		

*Handwritten notes and signatures at the top of the page.*



ML-MIR: COMPONENTE 1		Clave:	Nombre		
		F038	Fomento a las expresiones culturales y artísticas		
Datos de identificación del Indicador:					
Nombre del Indicador					
Porcentaje de difusión de los programas implementados.					
Ámbito de medición		Productos	Dimensión a medir	Eficacia	
Definición:					
Son las acciones tomadas para una adecuada y correcta difusión al público, de la importancia de la cultura y artes.					
Método de cálculo					
(Eventos difundidos / Difusión de eventos programadas) * 100					
Unidad de medida		Porcentual	Frecuencia de medición	Semestral	
Desagregación geográfica		Municipio de cunduacan	Desagregación por enfoque transversal (Género, Etnia, Edad)	N/A	
Características del Indicador					
Claridad	Relevancia	Economía	Monitoreable	Adecuado	Aportación Marginal
Si	Si	Si	Si	Si	N/A
Método de cálculo (Algoritmo): (ED/DEP) * 100					
Variables					
Variable A	Nombre	Difusión de promociones realizadas			
	Medio de Verificación	Informe de planeación			
Variable B	Nombre	Difusiones de promociones programadas			
	Medio de Verificación	Oficios de difusión a comunicación social			
Variable C	Nombre				
	Medio de Verificación				
Variable D	Nombre				

*Handwritten signatures and initials.*



Medio de Verificación		Línea base o valor de referencia	
Valor	Año	Período	2025
	57%		
Meta			
Valor	Año	Período	2026
	60.0%		
Sentido del Indicador		Ascendente	
Semaforización			
Verde	Amarillo	Rojo Inferior	Rojo Superior
41-60	21-40	0-20	61

ML-MIR: COMPONENTE 2	Clave:	Nombre
	F038	Fomento a las expresiones culturales y artísticas
Datos de identificación del Indicador:		
Nombre del Indicador	Porcentaje de participación social de la población en la realización de los eventos turísticos y económicos.	
Ámbito de medición	Productos	Dimensión a medir
		Eficacia
Definición:	Son las acciones tomadas para una adecuada promoción del trabajo de los chocolateros, artesanos, emprendedores y ciudadanía enfocados al rescate de la cultura.	
Método de cálculo	(Solicitudes de promoción realizadas / Solicitudes de promoción programadas) * 100	
Unidad de medida	Porcentual	Frecuencia de medición
		Semestral
Desagregación geográfica	Municipio de cunduacán	Desagregación por enfoque transversal (Género, Etnia, Edad)
		N/A
Características del Indicador		

*Handwritten notes and signatures:*  
 - A signature at the top right.  
 - The number "415" written vertically.  
 - The number "61" written vertically.  
 - A circled stamp or mark.



Claridad	Relevancia	Economía	Monitoreable	Adecuado	Aportación Marginal
Si	Si	Si	Si	Si	N/A
Método de cálculo (Algoritmo): (SPR/SPP) * 100					
Variables					
Variable A	Nombre	Solicitudes de promoción realizadas			
	Medio de Verificación	Oficios de solicitud de Difusión			
Variable B	Nombre	Solicitudes de promoción programadas			
	Medio de Verificación	Informe de planeación			
Variable C	Nombre				
	Medio de Verificación				
Variable D	Nombre				
	Medio de Verificación				
Línea base o valor de referencia					
Valor		Año		Periodo	
		55%		2025	
Meta					
Valor		Año		Periodo	
		57%		2026	
Sentido del Indicador		Ascendente			
Semafización					
Verde	Amarillo	Rojo Inferior	Rojo Superior		
40-57	20-39	0-19	58		

*Handwritten notes and signatures at the top of the page.*



ML-MIR: ACTIVIDAD A1. C1		Clave:		Nombre	
		F038		Fomento a las expresiones culturales y artísticas	
Datos de identificación del Indicador:					
Nombre del Indicador					
Porcentaje de actividades municipales que promuevan el desarrollo cultural y artístico.					
Ámbito de medición		Proceso		Eficacia	
Definición:					
Actividades propias de promoción a la cultura municipal y artística de Cunduacán.					
Método de cálculo					
(Cantidad de Invitaciones a eventos realizados / Cantidad de Invitaciones a eventos programadas) * 100					
Unidad de medida		Porcentual		Frecuencia de medición	
Desagregación geográfica		Municipio de cunduacan		Desagregación por enfoque transversal (Género, Etnia, Edad)	
Características del Indicador					
Claridad		Relevancia		Economía	
Si		Si		Si	
				Monitoreable	
				Adecuado	
				Aportación Marginal	
				Si	
				Si	
				N/A	
Método de cálculo (Algoritmo): (CIER/CIEP)*100					
Variables					
Variable A		Nombre		Cantidad de invitaciones a eventos realizados.	
		Medio de Verificación		Lista de invitaciones entregadas.	
Variable B		Nombre		Cantidad de invitaciones a eventos programadas.	
		Medio de Verificación		Lista de invitaciones programadas.	
Variable C		Nombre			
		Medio de Verificación			
Variable D		Nombre			
		Medio de Verificación			

*Handwritten signatures and initials.*



Línea base o valor de referencia			
Valor	Año	Período	
	33%	2025	
Meta			
Valor	Año	Período	
	36%	2026	
Sentido del Indicador		Ascendente	
Semafización			
Verde	Amarillo	Rojo Inferior	Rojo Superior
25-36	14-25	0-13	37

ML-MIR: ACTIVIDAD A2. C1	Clave:	Nombre
	F038	Fomento a las expresiones culturales y artísticas


Datos de identificación del Indicador:			
Porcentaje de actividades municipales realizadas.			
Nombre del Indicador	Proceso	Dimensión a medir	Eficacia
Ámbito de medición	Cantidad de eventos de promoción, impulso y fortalecimiento de los artesanos y emprendedores del municipio.		
Definición:	(Número de participantes en el evento / Número total de emprendedores y artesanos del municipio) * 100		
Método de cálculo	Porcentual	Frecuencia de medición	Trimestral
Unidad de medida	Municipio de cunduacan	Desagregación por enfoque transversal (Género, Etnia, Edad)	N/A
Características del Indicador			
Claridad	Relevancia	Economía	Aportación Marginal
		Monitoreable	Adecuado

*Handwritten signatures and initials.*



Si	Si	Si	Si	Si	Si	N/A
Método de cálculo (Algoritmo): (NPE/NTEA) * 100						
Variables						
Variable A	Nombre	Número de participantes en evento.				
	Medio de Verificación	Lista de emprendedores que participaron en eventos locales como festivales u otras actividades.				
Variable B	Nombre	Número total de emprendedores y artesanos del municipio.				
	Medio de Verificación	Lista actualizada de emprendedores y artesanos del municipio.				
Variable C	Nombre					
	Medio de Verificación					
Variable D	Nombre					
	Medio de Verificación					
Línea base o valor de referencia						
Valor	Año	Periodo				
	31%	2025				
Meta						
Valor	Año	Periodo				
	35%	2026				
Sentido del Indicador	Ascendente					
Semafización						
Verde	Amarillo	Rojo Inferior	Rojo Superior			
24-35	12-23	0-11	36			

*Handwritten notes and signatures:*  
 - A large arrow pointing right.  
 - The text "CIR" with a checkmark.  
 - A signature.  
 - A circular stamp or mark.





ML-MIR: ACTIVIDAD A1.C2		Clave:		Nombre	
		F038		Fomento a las expresiones culturales y artísticas.	
Datos de identificación del Indicador:					
Nombre del Indicador					
Porcentaje de convenios activos que generaron resultados concretos (proyectos, programas, servicios ejecutados o beneficiarios directos)					
Ámbito de medición		Proceso		Dimensión a medir	
				Eficacia	
Definición:					
Apoyo a los chocolateros, emprendedores y artesanos en la búsqueda de nuevos canales de promoción y comercialización de sus productos detonando el impacto económico municipal y generando nuevas fuentes de empleo.					
Método de cálculo					
(Número de participantes en eventos estatales / Número de emprendedores potenciales) *100					
Unidad de medida		Porcentual		Frecuencia de medición	
				Trimestral	
Desagregación geográfica		Municipio de cunduacuan		Desagregación por enfoque transversal (Género, Etnia, Edad)	
				N/A	
Características del Indicador					
Claridad		Relevancia		Economía	
Si		Si		Si	
				Si	
				Si	
Método de cálculo (Algoritmo): $(NPEE/NEP) * 100$					
Variables					
Variable A		Nombre		Número de participantes en eventos estatales.	
		Medio de Verificación		Lista de emprendedores que participaron en eventos estatales como feria, festivales, etc.	
Variable B		Nombre		Número de emprendedores potenciales	
		Medio de Verificación		Lista actualizada de emprendedores y artesanos del municipio.	
Variable C		Nombre			
		Medio de Verificación			

*Handwritten notes and signatures at the top of the page.*



Variable D	Nombre		
	Medio de Verificación		
Línea base o valor de referencia			
Valor	Año	Periodo	
	29%	2025	
Meta			
Valor	Año	Periodo	
	33%	2026	
Sentido del Indicador	Ascendente		
Semafización			
Verde	Amarillo	Rojo Inferior	Rojo Superior
24-33	12-23	0-11	34

ML-MIR: ACTIVIDAD A2.C2	Clave:	Nombre
	F038	Fomento a las expresiones culturales y artísticas.
Datos de Identificación del Indicador:		
Nombre del Indicador	Porcentaje de eventos de promoción, impulso y fortalecimiento de los artesanos, chocolateros y emprendedores del municipio.	
Ámbito de medición	Proceso	Eficacia
Definición:	Es la cantidad de oportunidades de empleo y empleabilidad ofertados por parte de la gestión municipal, de forma masiva.	
Método de cálculo	(Número de personas reclutadas / Número de personas interesadas) *100	
Unidad de medida	Porcentual	Frecuencia de medición Trimestral
Desagregación geográfica	Municipio de cunduacan	Desagregación por enfoque transversal (Género, Etnia, Edad) N/A

*Handwritten signatures and initials.*



Características del Indicador					
Claridad	Relevancia	Economía	Monitoreable	Adecuado	Aportación Marginal
Si	Si	Si	Si	Si	N/A
Método de cálculo (Algoritmo): (NPR/NPI) * 100					
Variables					
Variable A	Nombre	Número de personas reclutadas.			
	Medio de Verificación	Lista de personas reclutadas o citadas a entrevista.			
Variable B	Nombre	Número de personas interesadas.			
	Medio de Verificación	Lista de personas interesadas.			
Variable C	Nombre				
	Medio de Verificación				
Variable D	Nombre				
	Medio de Verificación				
Línea base o valor de referencia					
Valor	Año	Periodo			
	28%	2025			
Meta					
Valor	Año	Periodo			
	31%	2026			
Semafización					
Sentido del Indicador		Ascendente			
Verde	Amarillo	Rojo Inferior	Rojo Superior		
24-33	12-23	0-11	34		

*Handwritten notes and signatures at the top of the page.*



<b>H. AYUNTAMIENTO CONSTITUCIONAL DE CUNDUACÁN, TABASCO</b>	
<b>Matriz de Indicadores para Resultados (MIR 2026)</b>	
<b>Programa:</b> F039.-Fomento al Desarrollo del Personal Académico	<b>Finalidad:</b> Desarrollo Social
<b>Unidad Administrativa:</b> DECUR Municipal	<b>Función:</b> Educación
<b>Actividad Institucional:</b> Diseño y Aplicación de la Política Educativa	<b>Subfunción:</b> Educación Básica y Educación Superior

Nivel	Resumen Narrativo	Indicadores	Medios de Verificación	Supuestos
Fin	Contribuir al desarrollo educativo mediante el otorgamiento de útiles escolares en especie, apoyo con vales para uniformes y zapatos escolares para el nivel básico, y becas para estudiantes universitarios de escasos recursos de este municipio.	Porcentaje de beneficiarios que reportan mejora en su desempeño académico debido al apoyo recibido.	Reportes escolares	Los apoyos entregados son utilizados por los estudiantes y contribuyen a su educación.
Propósito	Garantizar la entrega de útiles de apoyos educativos y fomentar la equidad mediante un sistema regulado y basado en necesidades.	Porcentaje de estudiantes beneficiados en relación con la matrícula registrada	Lista de beneficiarios, registros escolares.	Las escuelas proporcionan datos exactos y actuales de matrícula.
Componente 1	C1.- Proveer de útiles escolares en especie, vales para uniformes y zapatos escolares en nivel básico.	Número de estudiantes que recibieron el apoyo material.	Lista de beneficiarios.	Los apoyos llegan en tiempo y forma a los beneficiarios.
Actividad 1	C1 A1.- Apoyar a estudiantes universitarios de escasos recursos de este municipio.	Número de estudiantes que recibieron el apoyo.	Estudio socioeconómico, registro de becarios.	Los estudios socioeconómicos reflejan con precisión las necesidades de los solicitantes.
Actividad 2	C1 A2.- Distribuir útiles en especie, vales para uniformes y zapatos a estudiantes de nivel básico	Número de estudiantes beneficiados	Lista de beneficiarios.	Recursos logísticos disponibles para la distribución.
Actividad 3	C1 A3.- Otorgar becas universitarias según criterios establecidos.	Número de becas otorgadas	Listados de beneficiarios	Recursos financieros suficientes para cubrir las becas asignadas.

*[Handwritten signatures and initials]*



**Formato de Documentación de Indicadores de los ML-MIR**

ML-MIR: FIN		Clave	Nombre
		F039	Fomento al Desarrollo del Personal Académico
Datos de Identificación del Indicador:			
Nombre del Indicador			
Porcentaje de beneficiarios que reportan mejora en su desempeño académico debido al apoyo recibido.			
Ambito de medición		Dimensión a medir	Eficacia
Definición:			
Mide el impacto del programa en la percepción de los beneficiarios sobre su desempeño académico.			
Método de cálculo			
(Número de escuelas beneficiadas 2025 / Número de escuelas del municipio) × 100			
Unidad de medida		Frecuencia de medición	Anual
Desagregación geográfica		Municipio de Cunducacán	Ninguna
Características del Indicador			
Claridad		Relevancia	Economía
SI		SI	SI
		Monitoreable	Adecuado
		SI	SI
		Aportación Marginal	NA
		SI	NA
Método de cálculo (Algoritmo): (neb2025/nem)*100			
Variables			
Variable A		Nombre	Número de escuelas beneficiadas 2025
		Medio de Verificación	Reportes escolares.
Variable B		Nombre	Número de escuelas del municipio × 100
		Medio de Verificación	Reportes escolares.
Variable C		Nombre	
		Medio de Verificación	

*Handwritten notes and signatures at the top of the page.*



*Handwritten notes and signatures at the top of the page.*



Variable D	Nombre	
	Medio de Verificación	
Línea base o valor de referencia		
Valor	Año	Periodo
Porcentaje	90%	2025
Meta		
Valor	Año	Periodo
Porcentaje	93%	2026
Sentido del Indicador	Ascendente	
Sematforización		
Verde	Amarillo	Rojo Inferior
64-93%	34-63%	1-33%
		Rojo Superior
		94 +
<b>Formato de Documentación de Indicadores de los ML-MIR</b>		
ML-MIR: PROPOSITO	Clave	Nombre
	F039	Fomento al Desarrollo del Personal Académico
Datos de Identificación del Indicador:		
Nombre del Indicador	Porcentaje de estudiantes beneficiados en relación con la matrícula registrada.	
Ámbito de medición	Resultados	Dimensión a medir
		Eficacia
Definición:	Evalúa la eficacia del programa en términos de estudiantes alcanzados.	
Método de calculo	(Número de estudiantes beneficiados / Total de estudiantes matriculados) x100	
Unidad de medida	Porcentaje	Frecuencia de medición
		Anual
Desagregación geográfica	Municipio de Cunduacán	Desagregación por enfoque transversal (Género, Etnia, Edad)
		Ninguna

*Handwritten notes and a signature:*  
 ✓ *[Signature]*



Características del Indicador						
Claridad	Relevancia	Economía	Monitoreable	Adecuado	Aportación Marginal	
SI	SI	SI	SI	SI	NA	
Método de cálculo (Algoritmo): $(neb/tem) * 100$						
Variables						
Variable A	Nombre	Número de estudiantes beneficiados				
	Medio de Verificación	Listas de beneficiarios, registros escolares.				
Variable B	Nombre	Total de estudiantes matriculados) x100				
	Medio de Verificación	Listas de beneficiarios, registros escolares.				
Variable C	Nombre					
	Medio de Verificación					
Variable D	Nombre					
	Medio de Verificación					
Línea base o valor de referencia						
Valor		Año	Periodo			
Porcentaje		90%	2025			
Meta						
Valor		Año	Periodo			
Porcentaje		93%	2026			
Sentido del Indicador	Ascendente					
Semafización						
Verde	Amarillo	Rojo Inferior		Rojo Superior		
64-93%	34-63%	1-33%		94 +		
<b>Formato de Documentación de Indicadores de los ML-MIR</b>						



ML-MIR: COMPONENTE		Clave	Nombre
Datos de Identificación del Indicador:		F039	Fomento al Desarrollo del Personal Académico
Nombre del Indicador			
Nombre del Indicador		Número de estudiantes que recibieron el apoyo material.	
Ámbito de medición		Producto	Eficacia
Definición: Refleja el alcance del componente en términos de beneficiarios atendidos.			
Método de cálculo		(Número de escuelas beneficiadas 2025 / Número de escuelas del municipio nivel básico) x100	
Unidad de medida		Número de estudiantes	Semestral
Desagregación geográfica		Municipio de Cunduacán	Ninguna
Características del Indicador			
Claridad	Relevancia	Economía	Monitoreable
SI	SI	SI	SI
Método de cálculo (Algoritmo): (neb2025/memnb)*100		Adecuado	Aportación Marginal
		SI	NA
Variables			
Variable A	Nombre	Número de escuelas beneficiadas 2025	
	Medio de Verificación	Listas de beneficiarios.	
Variable B	Nombre	Número de escuelas del municipio nivel básico	
	Medio de Verificación	Listas de beneficiarios	
Variable C	Nombre		
	Medio de Verificación		
Variable D	Nombre		
	Medio de Verificación		
Línea base o valor de referencia			

*Handwritten notes and signatures:*  
 - Top right: A circular stamp or signature.  
 - Middle: "412" and "43" written vertically.  
 - Bottom: A signature.

*Handwritten signatures and initials at the top of the page.*



Valor	Año	Periodo
Porcentaje	90%	2025
Meta		
Valor	Año	Periodo
Porcentaje	93%	2026
Sentido del Indicador	Ascendente	
Semaforización		
Verde	Amarillo	Rojo Inferior
64-93%	34-63%	1-33%
		Rojo Superior
		94 +
<b>Formato de Documentación de Indicadores de los ML-MIR</b>		
ML-MIR: ACTIVIDAD 1	Clave	Nombre
	F039	Fomento al Desarrollo del Personal Académico
Datos de Identificación del Indicador:		
Nombre del Indicador	Número de estudiantes que recibieron el apoyo.	
Ámbito de medición	Procesos	Dimensión a medir
Definición:	Evalúa la eficacia en la asignación de becas según el análisis de necesidades.	
Método de cálculo	(Número de becas otorgadas / Total de solicitudes validadas) x 100	
Unidad de medida	Porcentaje	Frecuencia de medición
Desagregación geográfica	Municipio de Cunduacán	Trimestral
		Ninguna
Características del Indicador		
Claridad	Relevancia	Economía
	Monitoreable	Adecuado
		Aportación Marginal



SI	SI	SI	SI	SI	SI	NA
Método de cálculo (Algoritmo): $(nbo/isy) * 100$						
<b>Variables</b>						
Variable A	Nombre	Número de becas otorgadas				
	Medio de Verificación	Estudio socioeconómico, registro de becarios.				
Variable B	Nombre	Total de solicitudes validadas				
	Medio de Verificación	Estudio socioeconómico, registro de becarios				
Variable C	Nombre					
	Medio de Verificación					
Variable D	Nombre					
	Medio de Verificación					
<b>Línea base o valor de referencia</b>						
Valor	Año	Periodo				
Porcentaje	90%	2025				
Meta						
Valor	Año	Periodo				
Porcentaje	93%	2026				
<b>Sentido del Indicador</b>						
Ascendente						
<b>Sematforización</b>						
Verde	Amarillo	Rojo Inferior	Rojo Superior			
64-93%	34-63%	1-33%	94 +			
<b>Formato de Documentación de Indicadores de los ML-MIR</b>						
<b>ML-MIR: ACTIVIDADES 2</b>						
Clave		Nombre				
F039		Fomento al Desarrollo del Personal Académico				

*Handwritten signatures and initials at the top of the page.*



*Handwritten signatures and initials at the top of the page.*

Datos de Identificación del Indicador:									
Nombre del Indicador		Número de estudiantes beneficiados							
Ambito de medición		Procesos			Dimensión a medir		Eficacia		
Definición:		Refleja el cumplimiento de la distribución en los tiempos establecidos.							
Método de cálculo		(Número de escuelas del municipio nivel básico beneficiadas / Número de escuelas del nivel básico del municipio) x 100							
Unidad de medida		Número de estudiantes			Frecuencia de medición		Trimestral		
Desagregación geográfica		Municipio de Cunducacán			Desagregación por enfoque transversal (Género, Etnia, Edad)		Ninguna		
Características del Indicador									
Claridad		Relevancia		Economía		Monitoreable		Adecuado	
SI		SI		SI		SI		NA	
Método de cálculo (Algoritmo): $(nemmbb/nenbm) * 100$									
Variables									
Variable A		Nombre			Número de escuelas del municipio nivel básico beneficiadas				
		Medio de Verificación			Listas de beneficiarios				
Variable B		Nombre			Número de escuelas del nivel básico del municipio x 100				
		Medio de Verificación			Listas de beneficiarios				
Variable C		Nombre							
		Medio de Verificación							
Variable D		Nombre							
		Medio de Verificación							
Línea base o valor de referencia									
Valor		Año			Periodo				
Porcentaje		90%			2025				



*Handwritten signatures and initials at the top of the page.*

Meta		Año		Período	
Valor		93%		2026	
Porcentaje					
Sentido del Indicador		Ascendente			
Semafización					
Verde		Amarillo		Rojo Inferior	
64-93%		34-63%		1-33%	
				Rojo Superior	
				94 +	
<b>Formato de Documentación de Indicadores de los ML-MIR</b>					
ML-MIR: ACTIVIDADES 3					
Clave		Nombre		Fomento al Desarrollo del Personal Académico	
F039					
Datos de Identificación del Indicador:					
Nombre del Indicador		Número de becas otorgadas.			
Ámbito de medición		Procesos		Dimensión a medir	
				Eficacia	
Definición:		Mide el cumplimiento del otorgamiento de becas según lo planeado.			
Método de cálculo		(Número de becas otorgadas / Número de solicitudes recibidas) x 100			
Unidad de medida		Número de becas		Frecuencia de medición	
				Trimestral	
Desagregación geográfica		Municipio de Cunduacán		Desagregación por enfoque transversal (Género, Etnia, Edad)	
				Ninguna	
Características del Indicador					
Claridad		Relevancia		Economía	
SI		SI		SI	
				Monitoreable	
				SI	
				Adecuado	
				SI	
				Aportación Marginal	
				NA	
Método de cálculo (Algoritmo): (nbo/nsr)*100					



Variables		Nombre	Número de becas otorgadas
Variable A	Medio de Verificación	Medio de Verificación	Listados de beneficiarios.
Variable B	Nombre	Nombre	Número de solicitudes recibidas x 100
Variable C	Medio de Verificación	Medio de Verificación	Listados de beneficiarios.
Variable D	Nombre	Nombre	
	Medio de Verificación	Medio de Verificación	
Línea base o valor de referencia			
Valor	Año	Año	Periodo
Porcentaje	90%	90%	2025
Meta			
Valor	Año	Año	Periodo
Porcentaje	93%	93%	2026
Sentido del Indicador			
Semafización			
Verde	Amarillo	Rojo Inferior	Rojo Superior
64-93%	34-63%	1-33%	94 +

*Handwritten notes and signatures:*  
 412  
 417  
 418  
 419  
 420  
 421  
 422  
 423  
 424  
 425  
 426  
 427  
 428  
 429  
 430  
 431  
 432  
 433  
 434  
 435  
 436  
 437  
 438  
 439  
 440  
 441  
 442  
 443  
 444  
 445  
 446  
 447  
 448  
 449  
 450  
 451  
 452  
 453  
 454  
 455  
 456  
 457  
 458  
 459  
 460  
 461  
 462  
 463  
 464  
 465  
 466  
 467  
 468  
 469  
 470  
 471  
 472  
 473  
 474  
 475  
 476  
 477  
 478  
 479  
 480  
 481  
 482  
 483  
 484  
 485  
 486  
 487  
 488  
 489  
 490  
 491  
 492  
 493  
 494  
 495  
 496  
 497  
 498  
 499  
 500



*[Handwritten signatures and initials]*



<b>H. AYUNTAMIENTO CONSTITUCIONAL DE CUNDUACÁN, TABASCO</b>	
<b>Matriz de Indicadores para Resultados (MIR 2026)</b>	
<b>Programa:</b> F039.-Fomento al Desarrollo del Personal Académico	<b>Finalidad:</b> Desarrollo Social
<b>Unidad Administrativa:</b> DECUR Municipal	<b>Función:</b> Educación
<b>Actividad Institucional:</b> Diseño y Aplicación de la Política Educativa	<b>Subfunción:</b> Educación Básica y Educación Superior

Nivel	Resumen Narrativo	Indicadores	Medios de Verificación	Supuestos
Fin	Contribuir al desarrollo educativo mediante el otorgamiento de útiles escolares en especie, apoyo con vales para uniformes y zapatos escolares para el nivel básico, y becas para estudiantes universitarios de escasos recursos de este municipio.	Porcentaje de beneficiarios que reportan mejora en su desempeño académico debido al apoyo recibido.	Reportes escolares	Los apoyos entregados son utilizados por los estudiantes y contribuyen a su educación.
Propósito	Garantizar la entrega de útiles de apoyos educativos y fomentar la equidad mediante un sistema regulado y basado en necesidades.	Porcentaje de estudiantes beneficiados en relación con la matrícula registrada	Lista de beneficiarios, registros escolares.	Las escuelas proporcionan datos exactos y actuales de matrícula.
Componente 1	C1.- Proveer de útiles escolares en especie, vales para uniformes y zapatos escolares en nivel básico.	Número de estudiantes que recibieron el apoyo material.	Lista de beneficiarios.	Los apoyos llegan en tiempo y forma a los beneficiarios.
Actividad 1	C1 A1.- Apoyar a estudiantes universitarios de escasos recursos de este municipio.	Número de estudiantes que recibieron el apoyo.	Estudio socioeconómico, registro de becarios.	Los estudios socioeconómicos reflejan con precisión las necesidades de los solicitantes.
Actividad 2	C1 A2.- Distribuir útiles en especie, vales para uniformes y zapatos a estudiantes de nivel básico	Número de estudiantes beneficiados	Lista de beneficiarios.	Recursos logísticos disponibles para la distribución.
Actividad 3	C1 A3.- Otorgar becas universitarias según criterios establecidos.	Número de becas otorgadas	Listados de beneficiarios	Recursos financieros suficientes para cubrir las becas asignadas.

*[Handwritten signatures and initials]*



**Formato de Documentación de Indicadores de los ML-MIR**

ML-MIR: FIN		Clave	Nombre	
		F039	Fomento al Desarrollo del Personal Académico	
Datos de Identificación del Indicador:				
Nombre del Indicador				
Porcentaje de beneficiarios que reportan mejora en su desempeño académico debido al apoyo recibido.				
Ambito de medición		Dimensión a medir		Eficacia
Definición:				
Mide el impacto del programa en la percepción de los beneficiarios sobre su desempeño académico.				
Método de cálculo				
(Número de escuelas beneficiadas 2025 / Número de escuelas del municipio) × 100				
Unidad de medida		Frecuencia de medición		Anual
Desagregación geográfica		Municipio de Cunducacán		Ninguna
Características del Indicador				
Claridad		Relevancia		Adecuado
SI		SI		SI NA
Método de cálculo (Algoritmo): (neb2025/mem)*100				
Variables				
Variable A		Nombre		Número de escuelas beneficiadas 2025
		Medio de Verificación		Reportes escolares.
Variable B		Nombre		Número de escuelas del municipio × 100
		Medio de Verificación		Reportes escolares.
Variable C		Nombre		
		Medio de Verificación		



*Handwritten notes and signatures at the top of the page.*

Variable D	Nombre	
	Medio de Verificación	
Línea base o valor de referencia		
Valor	Año	Periodo
Porcentaje	90%	2025
Meta		
Valor	Año	Periodo
Porcentaje	93%	2026
Sentido del Indicador	Ascendente	
Sematforización		
Verde	Amarillo	Rojo Inferior
64-93%	34-63%	1-33%
		Rojo Superior
		94 +
<b>Formato de Documentación de Indicadores de los ML-MIR</b>		
ML-MIR: PROPOSITO	Clave	Nombre
	F039	Fomento al Desarrollo del Personal Académico
Datos de Identificación del Indicador:		
Nombre del Indicador	Porcentaje de estudiantes beneficiados en relación con la matrícula registrada.	
Ámbito de medición	Resultados	Dimensión a medir
		Eficacia
Definición:	Evalúa la eficacia del programa en términos de estudiantes alcanzados.	
Método de cálculo	(Número de estudiantes beneficiados / Total de estudiantes matriculados) x100	
Unidad de medida	Porcentaje	Frecuencia de medición
		Anual
Desagregación geográfica	Municipio de Cunduacán	Desagregación por enfoque transversal (Género, Etnia, Edad)
		Ninguna

*Handwritten notes and signatures at the top of the page.*



Características del Indicador						
Claridad	Relevancia	Economía	Monitoreable	Adecuado	Aportación Marginal	
SI	SI	SI	SI	SI	NA	
Método de cálculo (Algoritmo): $(neb/tem) \times 100$						
Variables						
Variable A	Nombre	Número de estudiantes beneficiados				
	Medio de Verificación	Listas de beneficiarios, registros escolares.				
Variable B	Nombre	Total de estudiantes matriculados) $\times 100$				
	Medio de Verificación	Listas de beneficiarios, registros escolares.				
Variable C	Nombre					
	Medio de Verificación					
Variable D	Nombre					
	Medio de Verificación					
Línea base o valor de referencia						
Valor		Año	Periodo			
Porcentaje		90%	2025			
Meta						
Valor		Año	Periodo			
Porcentaje		93%	2026			
Sentido del Indicador	Ascendente					
Semafización						
Verde	Amarillo	Rojo Inferior			Rojo Superior	
64-93%	34-63%	1-33%			94 +	
<b>Formato de Documentación de Indicadores de los ML-MIR</b>						



ML-MIR: COMPONENTE		Clave	Nombre
Datos de Identificación del Indicador:		F039	Fomento al Desarrollo del Personal Académico
Nombre del Indicador			
Nombre del Indicador		Número de estudiantes que recibieron el apoyo material.	
Ámbito de medición		Producto	Eficacia
Definición: Refleja el alcance del componente en términos de beneficiarios atendidos.			
Método de cálculo		(Número de escuelas beneficiadas 2025 / Número de escuelas del municipio nivel básico) x100	
Unidad de medida		Número de estudiantes	Semestral
Desagregación geográfica		Municipio de Cunduacán	Ninguna
Características del Indicador			
Claridad		Relevancia	Economía
SI		SI	SI
Método de cálculo (Algoritmo): (neb2025/memnb)*100		Monitoreable	Adecuado
		SI	SI
			NA
Variables			
Variable A		Nombre	Número de escuelas beneficiadas 2025
		Medio de Verificación	Listas de beneficiarios.
Variable B		Nombre	Número de escuelas del municipio nivel básico
		Medio de Verificación	Listas de beneficiarios
Variable C		Nombre	
		Medio de Verificación	
Variable D		Nombre	
		Medio de Verificación	
Línea base o valor de referencia			

*Handwritten signatures and initials in the top right corner.*





Valor	Año	Periodo
Porcentaje	90%	2025
Meta		
Valor	Año	Periodo
Porcentaje	93%	2026
Sentido del Indicador	Ascendente	
Semaforización		
Verde	Amarillo	Rojo Inferior
64-93%	34-63%	1-33%
		Rojo Superior
		94 +
<b>Formato de Documentación de Indicadores de los ML-MIR</b>		
ML-MIR: ACTIVIDAD 1	Clave	Nombre
	F039	Fomento al Desarrollo del Personal Académico
Datos de Identificación del Indicador:		
Nombre del Indicador	Número de estudiantes que recibieron el apoyo.	
Ámbito de medición	Procesos	Dimensión a medir
Definición:	Evalúa la eficacia en la asignación de becas según el análisis de necesidades.	
Método de cálculo	(Número de becas otorgadas / Total de solicitudes validadas) x 100	
Unidad de medida	Porcentaje	Frecuencia de medición
Desagregación geográfica	Municipio de Cunduacán	Desagregación por enfoque transversal (Género, Etnia, Edad)
Características del Indicador		
Claridad	Relevancia	Economía
	Monitoreable	Adecuado
		Aportación Marginal

*Handwritten signatures and initials at the top of the page.*

*Handwritten notes and signatures at the top of the page.*



SI	SI	SI	SI	SI	SI	NA
Método de cálculo (Algoritmo): $(nbo/isy) * 100$						
<b>Variables</b>						
Variable A	Nombre	Número de becas otorgadas				
	Medio de Verificación	Estudio socioeconómico, registro de becarios.				
Variable B	Nombre	Total de solicitudes validadas				
	Medio de Verificación	Estudio socioeconómico, registro de becarios				
Variable C	Nombre					
	Medio de Verificación					
Variable D	Nombre					
	Medio de Verificación					
<b>Línea base o valor de referencia</b>						
Valor	Año	Periodo				
Porcentaje	90%	2025				
Meta						
Valor	Año	Periodo				
Porcentaje	93%	2026				
<b>Sentido del Indicador</b>						
Semafización						
Verde	Amarillo	Rojo Inferior	Rojo Superior			
64-93%	34-63%	1-33%	94 +			
<b>Formato de Documentación de Indicadores de los ML-MIR</b>						
<b>ML-MIR: ACTIVIDADES 2</b>						
	Clave	Nombre				
	F039	Fomento al Desarrollo del Personal Académico				



Datos de Identificación del Indicador:										
Nombre del Indicador		Número de estudiantes beneficiados								
Ámbito de medición		Procesos			Dimensión a medir		Eficacia			
Definición:		Refleja el cumplimiento de la distribución en los tiempos establecidos.								
Método de cálculo		(Número de escuelas del municipio nivel básico beneficiadas / Número de escuelas del nivel básico del municipio) x 100								
Unidad de medida		Número de estudiantes			Frecuencia de medición		Trimestral			
Desagregación geográfica		Municipio de Cunducacán			Desagregación por enfoque transversal (Género, Etnia, Edad)		Ninguna			
Características del Indicador										
Claridad		Relevancia		Economía		Monitoreable		Adecuado		Aportación Marginal
SI		SI		SI		SI		SI		NA
Método de cálculo (Algoritmo): $(nemmbb/nenbm) * 100$										
Variables										
Variable A		Nombre			Número de escuelas del municipio nivel básico beneficiadas					
		Medio de Verificación			Listas de beneficiarios					
Variable B		Nombre			Número de escuelas del nivel básico del municipio x 100					
		Medio de Verificación			Listas de beneficiarios					
Variable C		Nombre								
		Medio de Verificación								
Variable D		Nombre								
		Medio de Verificación								
Línea base o valor de referencia										
Valor		Año			Periodo					
Porcentaje		90%			2025					

*Handwritten notes and signatures at the top of the page.*



*Handwritten notes and signatures at the top of the page.*

Meta		Año		Período
Valor		93%		2026
Porcentaje				
Sentido del Indicador		Ascendente		
Semafización				
Verde		Amarillo	Rojo Inferior	Rojo Superior
64-93%		34-63%	1-33%	94 +
<b>Formato de Documentación de Indicadores de los ML-MIR</b>				
ML-MIR: ACTIVIDADES 3		Clave	Nombre	
Datos de Identificación del Indicador:		F039	Fomento al Desarrollo del Personal Académico	
Número de becas otorgadas.				
Nombre del Indicador		Dimensión a medir		
Ámbito de medición		Eficacia		
Definición:		Mide el cumplimiento del otorgamiento de becas según lo planeado.		
Método de cálculo		(Número de becas otorgadas / Número de solicitudes recibidas) x 100		
Unidad de medida		Trimestral		
Desagregación geográfica		Municipio de Cunduacán		
Características del Indicador		Desagregación por enfoque transversal (Género, Etnia, Edad)		
Claridad		Relevancia	Economía	Monitoreable
SI		SI	SI	SI
Método de cálculo (Algoritmo):		(nbo/nsr)*100		
		Adecuado	Aportación Marginal	
		SI	NA	



*Handwritten notes and signatures at the top of the page.*

Variables		Nombre	Número de becas otorgadas
Variable A	Medio de Verificación	Medio de Verificación	Listados de beneficiarios.
Variable B	Nombre	Nombre	Número de solicitudes recibidas x 100
Variable C	Medio de Verificación	Medio de Verificación	Listados de beneficiarios.
Variable D	Nombre	Nombre	
	Medio de Verificación	Medio de Verificación	
	Nombre	Nombre	
	Medio de Verificación	Medio de Verificación	
Línea base o valor de referencia			
Valor	Año	Año	Periodo
Porcentaje	90%	90%	2025
Meta			
Valor	Año	Año	Periodo
Porcentaje	93%	93%	2026
Sentido del Indicador			
Semafización			
Verde	Amarillo	Rojo Inferior	Rojo Superior
64-93%	34-63%	1-33%	94 +





<b>H. AYUNTAMIENTO CONSTITUCIONAL DE CUNDUACÁN, TABASCO</b>	
<b>Matriz de Indicadores para Resultados (MIR 2026)</b>	
<b>Programa:</b> F044.- Asistencia social y Atención a Grupos Vulnerables	<b>Finalidad:</b> Gobierno
<b>Unidad Administrativa:</b> Coordinación del DIF Municipal	<b>Función:</b> Protección Social
<b>Actividad Institucional:</b> Apoyar a Grupos Vulnerables	<b>Subfunción:</b> Otros Grupos Vulnerables

Nivel	Resumen Narrativo	Indicadores	Medios de Verificación	Supuestos
Fin	Mejoramiento de la calidad de vida para la población	Incremento en porcentaje de personas en situación de alguna discapacidad sujetas de asistencia social atendidas	Registro en página oficial	La población utiliza adecuadamente los apoyos otorgados
Propósito	Contribuir a las mejoras de las condiciones de vida de 400 personas discapacitadas a través de una adecuada logística de entrega de apoyos	Porcentaje de personas en situación de alguna discapacidad sujetas de asistencia social atendidas	Padrón de beneficiarios del DIF municipal	La población vulnerable acude a recibir sus apoyos
Componente 1	Entrega de aparatos ortopédicos	Porcentaje de aparatos ortopédicos otorgados	Padrón de beneficiarios del DIF municipal	Las personas reciben el beneficio
Componente 2	Entrega de apoyos económicos	Porcentaje de apoyos entregados	Padrón de beneficiarios del DIF municipal	Las personas reciben el beneficio
Actividad 1 C1	Apoyos de aparatos ortopédicos	Cantidad de apoyos otorgados	Registro en DIF municipal	El beneficiario recibe el apoyo puntualmente
Actividad 2 C1	Apoyos económicos o en especies	Cantidad de apoyos otorgados	Registros en DIF municipal	El beneficiario recibe el apoyo puntualmente
Actividad 1 C2	Entrega de donaciones de carne (gallina, pollo, res, cerdo etc).	Porcentaje de donaciones otorgadas	Registros en DIF municipal	Las personas reciben el beneficio
Actividad 2 C2	Apoyos en análisis, clínicos y rayos X	Porcentaje de donaciones otorgados	Solicitudes y orden medica	Las personas reciben el beneficio



Formato de Documentación de Indicadores de los ML-MIR									
ML-MIR: FIN		Clave F044		Nombre Asistencia Social y Asistencia a Grupos Vulnerables					
Dato de Identificación del Indicador:									
Nombre del Indicador		Incremento en porcentaje de personas en situación de alguna discapacidad sujetas de asistencia social atendidas							
Ambito de medición		Impacto		Dimensión a medir		Eficacia			
Definición:									
Mide el incremento o decremento de la población vulnerable									
Método de cálculo									
Población con asistencia social a grupos vulnerables atendidas 2026 / Población con asistencia social a grupo vulnerables 2025									
Unidad de medida									
Porcentaje									
Frecuencia de medición									
Desagregación por enfoque transversal (Género, Etnia, Edad)									
Municipio de Cunduaacán									
Características del Indicador									
Claridad		Relevancia		Económica		Monitoreable		Adecuado	
SI		SI		SI		SI		SI	
Método de cálculo (Algoritmo): (PASGVA2026/PASGV2025)*100									
Variables									
Variable A		Población con asistencia social y asistencia a grupo vulnerables atendidas 2026							
Variable B		Por medio de solicitudes o certificado medico							
Variable C		Población con asistencia social a grupos vulnerables atendidas 2025							
Variable D		Padrón de beneficiarios							
Línea base o valor de referencia									
Valor		Año		Meta		Año		Periodo	
		50%		60%		2025		2026	
Semafización									
Verde 51-60%		Amarillo 16-50		Rojo Inferior 1-15		Rojo Superior 75 +			



Formato de Documentación de Indicadores de los ML-MIR									
ML-MIR: PROPOSITO		Clave		Nombre		Asistencia Social y Asistencia a Grupos Vulnerables			
F044		F044		F044		Asistencia Social y Asistencia a Grupos Vulnerables			
Datos de Identificación del Indicador:									
Nombre del Indicador: Porcentaje de personas en situación de alguna discapacidad sujetas de asistencia social atendidas									
Ámbito de medición		Resultado		Dimensión a medir		Eficacia			
Definición: Mide el incremento o decremento de la población vulnerable									
Método de cálculo: Padrón de población Vulnerable 2026/Padrón de población anterior 2025									
Unidad de medida		Porcentaje		Frecuencia de medición		Anual			
Desagregación geográfica: Municipio de Cunduacán									
Desagregación por enfoque transversal (Género, Etnia, Edad): Ninguna									
Características del Indicador									
Claridad		Relevancia		Economía		Monitoreable		Adecuado	
SI		SI		SI		SI		SI	
Método de cálculo (Algoritmo): (PPV2026/PPA2025)*100									
Variables									
Variable A		Nombre		Medio de Verificación		Padrón de población vulnerable 2026			
Variable B		Nombre		Medio de Verificación		Padrón de Beneficiarios del DIF municipal			
Variable C		Nombre		Medio de Verificación		Padrón de población vulnerable anterior 2025			
Variable D		Nombre		Medio de Verificación		Padrón de beneficiarios del dif municipal			
Linea base o valor de referencia									
Valor		Año		50%		Periodo		2025	
Meta									
Valor		Año		65%		Periodo		2026	
Sentido del Indicador: ascendente									
Semaforización									
Verde		Amarillo		Rojo Inferior		Rojo Superior		75 +	
51-65%		16-50		1-15		75 +			



Formato de Documentación de Indicadores de los ML-MIR									
ML-MIR: COMPONENTE	Clave	Nombre							
1	F044	Asistencia Social y Asistencia a Grupos Vulnerables							
Datos de Identificación del Indicador:									
Nombre del Indicador		Porcentaje de aparatos ortopédicos otorgados							
Ambito de medición		Dimension a medir		Eficacia					
Definición:		Mide el incremento o decremento de la población vulnerable							
Método de cálculo		(Total de apoyos otorgados 2026/Total de apoyos solicitados 2025)*100							
Unidad de medida		Porcentaje		Semestral					
Desagregación geográfica		Municipio de Cunduacán		Frecuencia de medición		Ninguna			
				Desagregación por enfoque transversal (Género, Etnia, Edad)					
Características del Indicador									
Claridad	Relevancia	Económica		Monitoreable		Adecuado		Aportación Marginal	
		SI	SI	SI	SI	SI	SI	SI	N/A
Método de cálculo (Algoritmo): (TAO2026/TAS2025)*100									
Variables									
Variable A	Nombre		Total de apoyos Otorgados						
	Medio de Verificación		Registro en DIF municipal						
Variable B	Nombre		Total de apoyos Solicitados						
	Medio de Verificación		Registro en DIF municipal						
Variable C	Nombre								
	Medio de Verificación								
Variable D	Nombre								
	Medio de Verificación								
Valor		Año		Línea base o valor de referencia		Periodo			
		50%				2025			
Valor		Año		Meta		Periodo			
		65%				2026			
Sentido del Indicador		ascendente							
		Sematización							
Verde 51-65%	Amarillo 16-50		Rojo Inferior 1-15		Rojo Superior 75 +				
Formato de Documentación de Indicadores de los ML-MIR									



ML-MIR: COMPONENTE		Clave		Nombre	
2		F044		Asistencia Social y Asistencia a Grupos Vulnerables	
Datos de Identificación del Indicador:					
Nombre del Indicador		Productos		Dimensión a medir	
Ámbito de medición		Eficacia		Porcentaje de apoyos entregados	
Definición: Mide los apoyos otorgados a la población					
Método de cálculo		(Total d apoyos entregados entre Total de apoyos solicitados2025) *100			
Unidad de medida		Frecuencia de medición		Semestral	
Desagregación geográfica		Municipio de Cunduacán		Niñas y Niños de 0-12 años	
Características del Indicador					
Claridad	Relevancia	Económica	Monitoreable	Adecuado	Aportación Marginal
	SI	SI	SI	SI	N/A
Método de cálculo (Algoritmo): (TAC/TAS)*100					
Variables					
Variable A	Nombre	Total, de apoyos otorgados			
	Medio de Verificación	Registro en DIF municipal			
Variable B	Nombre	Total, de apoyos solicitados			
	Medio de Verificación	Registro en DIF municipal			
Variable C	Nombre				
	Medio de Verificación				
Variable D	Nombre				
	Medio de Verificación				
Línea base o valor de referencia					
Valor	Año	25%		Periodo 2025	
	Meta				
Valor	Año	65%		Periodo 2026	
	Meta				
Sentido del Indicador					
ascendente					
Semafización					
Verde	Amarillo	Rojo Inferior	Rojo Superior		
	51-65%	16-40	1-15	75 +	



**Formato de Documentación de Indicadores de los ML-MIR**

ML-MIR: ACTIVIDAD 1		Clave		Nombre	
C1		F044		Asistencia Social y Asistencia a Grupos Vulnerables	
Datos de Identificación del Indicador:					
Nombre del Indicador		Cantidad de apoyos otorgados			
Ámbito de medición		Procesos		Dimensión a medir	
Definición:		Mide el incremento o decremento de la población vulnerable			
Método de cálculo		(Total de apoyos otorgados/Total de apoyos solicitados 2025) *100			
Unidad de medida		Porcentaje		Frecuencia de medición	
Desagregación geográfica		Municipio de Cunduacán		Desagregación por enfoque transversal (Género, Etnia, Edad)	
				Ninguna	
Características del Indicador					
Claridad		Relevancia		Económica	
SI		SI		SI	
		Monitoreable		Adecuado	
		SI		SI	
Método de cálculo (Algoritmo):		(TAO2026/TAS2025)*100			
Aportación Marginal					
N/A					
Variables					
Variable A		Total de apoyos otorgados			
Medio de Verificación		Solicitudes y Certificados médicos			
Variable B		Total, de apoyos solicitados 2025			
Medio de Verificación		Solicitudes y Certificados médicos			
Variable C					
Medio de Verificación					
Variable D					
Medio de Verificación					
Línea base o valor de referencia					
Valor		Año		Periodo	
		0%		2025	
Meta					
Valor		Año		Periodo	
		50%		2026	
Semafización ascendente					
Verde		Amarillo		Rojo Superior	
41-50%		16-40		1-15	
				55 +	



**Formato de Documentación de Indicadores de los ML-MIR**

ML-MIR: ACTIVIDAD 2 C1		Clave F044		Nombre Asistencia Social y Asistencia a Grupos Vulnerables	
Datos de Identificación del Indicador:					
Nombre del Indicador		Cantidad de apoyos otorgados			
Ámbito de medición		Procesos		Eficiencia	
Definición:		Mide el incremento o decremento de la población vulnerable (Total de apoyos otorgados/Total de apoyos solicitados 2025) *100			
Método de cálculo		Trimestral			
Unidad de medida		Porcentaje		Ninguna	
Desagregación geográfica		Municipio de Cunduacán		Ninguna	
Características del Indicador					
Claridad	Relevancia	Económica		Aportación Marginal	
		SI	SI	SI	N/A
Método de cálculo (Algoritmo): (TAO2026/(TAS2025))*100					
Variables					
Variable A	Nombre		Total de apoyos otorgados		
	Medio de Verificación		Solicitudes y Certificados médicos		
Variable B	Nombre		Total de apoyos solicitados 2025		
	Medio de Verificación		Solicitudes y Certificados médicos		
Variable C	Nombre				
	Medio de Verificación				
Variable D	Nombre				
	Medio de Verificación				
Línea base o valor de referencia					
Valor	Año	0%		Período	2025
Valor	Año	50%		Período	2026
Sentido del Indicador					
Semafización ascendente					
Verde	Amarillo	Rojo Interior		Rojo Superior	
41-50%	16-40	1-15		55 +	



**Formato de Documentación de Indicadores de los ML-MIR**

ML-MIR: ACTIVIDAD 1 C2		Clave		Nombre			
F044		F044		Asistencia Social y Asistencia a Grupos Vulnerables			
Datos de Identificación del Indicador:							
Nombre del Indicador							
Ámbito de medición		Procesos		Dimensión a medir			
Definición:		Mide el incremento o decremento de la población vulnerable		Eficiencia			
Método de cálculo		(Total de apoyos otorgados/Total de apoyos solicitados 2025) *100		Trimestral			
Unidad de medida		Porcentaje		Frecuencia de medición			
Desagregación geográfica		Municipio de Cunduacán		Desagregación por enfoque transversal (Género, Etnia, Edad)			
				Ninguna			
Características del Indicador							
Claridad		Relevancia		Económica			
SI		SI		SI			
		Monitoreable		Adecuado			
		SI		SI			
Método de cálculo (Algoritmo):		(TAO2026/TAS2025)*100				Aportación Marginal	
						N/A	
Variables							
Variable A		Nombre		Total de apoyos otorgados			
		Medio de Verificación		Solicitudes y Certificados médicos			
Variable B		Nombre		Total de apoyos solicitados 2025			
		Medio de Verificación		Solicitudes y Certificados médicos			
Variable C		Nombre					
		Medio de Verificación					
Variable D		Nombre					
		Medio de Verificación					
Valor		Año		Línea base o valor de referencia		Periodo	
		25%				2025	
Valor		Año		Meta		Periodo	
		65 %				2026	
Sentido del Indicador						ascendente	
Verde		Amarillo		Rojo Interior		Rojo Superior	
51-66%		16-40		1-15		70 +	



<b>H. AYUNTAMIENTO CONSTITUCIONAL DE CUNDUACÁN, TABASCO</b>	
<b>Matriz de Indicadores para Resultados (MIR 2026)</b>	
<b>Programa:</b> K013.- Tecnologías de la Información y Comunicación	<b>Finalidad:</b> Gobierno
<b>Unidad Administrativa:</b> Dirección de Administración	<b>Función:</b> Otros servicios generales
<b>Actividad Institucional:</b> Función pública y gobierno	<b>Subfunción:</b> Servicios registrales, administrativos y patrimoniales.

*Handwritten signatures and initials in blue ink.*

Nivel	Resumen Narrativo	Indicadores	Medios de Verificación	Supuestos
Fin	Contribuir a implementar el uso de tecnologías de la información y comunicación, que incentiven la eficacia y eficiencia en los trámites municipales que, garantizando el acceso a la información, la rendición de cuentas y el cumplimiento de obligaciones fiscales y de transparencia.	Índice de eficiencia operativa institucional asociado al uso de TIC.	Encuesta interna institucional / Informe de desempeño.	La modernización tecnológica contribuye efectivamente a mejorar la eficiencia administrativa y operativa
Propósito	Disponibilidad y funcionalidad adecuada de infraestructura y servicios TIC en las áreas del Ayuntamiento de Cunduacán.	Porcentaje de infraestructura y servicios TIC en funcionamiento.	Inventario TIC actualizado / Reporte mensual de Servicios Informáticos.	La infraestructura tecnológica adquirida se mantiene en funcionamiento durante el ejercicio fiscal.
Componente 1	Equipamiento y software tecnológico adquirido para fortalecer las áreas administrativas.	Número de equipos, software y licencias TIC adquiridos.	Contratos, facturas, actas de recepción de bienes.	Los procesos de adquisición se realizan conforme a la normatividad vigente.
Componente 2	Servicios tecnológicos y de conectividad implementados para el funcionamiento institucional.	Porcentaje de servicios tecnológicos implementados.	Contratos, reportes de implementación, bitácoras técnicas.	La infraestructura instalada permite la implementación de los servicios contratados.





Definición:	Mide el grado en que las TIC contribuyen a la eficiencia de los procesos institucionales del ayuntamiento.				
Método de cálculo	(Procesos institucionales apoyados por TIC/Total de procesos institucionales) *100				
Unidad de medida	Porcentaje (%)	Frecuencia de medición		Anual	
Desagregación geográfica	Municipio de Cunduacán	Desagregación por enfoque transversal (Género, Etnia, Edad)			
Características del Indicador					
Claridad	Relevancia	Economía	Monitoreable	Adecuado	Aportación Marginal
SI	SI	SI	SI	SI	N/A
Método de cálculo (Algoritmo):					
(PIA/TPI) *100					
Variables					
Variable A	Nombre	Procesos institucionales apoyados por TIC			
	Medio de Verificación	Informes de desempeño institucional.			
Variable B	Nombre	Total de procesos institucionales			
	Medio de Verificación	Reportes de evaluación de procesos.			
Variable C	Nombre				
	Medio de Verificación				
Variable D	Nombre				
	Medio de Verificación				
Línea base o valor de referencia					
Valor	Año	Periodo			
Porcentaje	0%	2025			
Meta					
Valor	Año	Periodo			
Porcentaje	15%	2026			

*Handwritten signatures and initials.*





Sentido del Indicador		Ascendente	
SemafORIZACIÓN			
Verde	Amarillo	Rojo Inferior	Rojo Superior
11 % - 15 %	6 % - 10 %	1 % - 5 %	16 %

Formato de Documentación de Indicadores de los ML-MIR			
ML-MIR: PROPOSITO	Clave	Nombre	
	K013	Tecnologías de la Información y Comunicación	
Datos de Identificación del Indicador:			
Nombre del Indicador	Porcentaje de infraestructura y servicios TIC en funcionamiento		
Ámbito de medición	Resultados	Dimensión a medir	Eficacia
Definición:	Mide la proporción de infraestructura y servicios TIC que se encuentran operando adecuadamente.		
Método de cálculo	(Infraestructura y servicios TIC funcionales/Total de infraestructura y servicios TIC) *100		
Unidad de medida	Porcentaje (%)	Frecuencia de medición	ANUAL
Desagregación geográfica	Municipio de Cundacuán	Desagregación por enfoque transversal (Género, Etnia, Edad)	No aplica
Características del Indicador			
Claridad	Relevancia	Economía	Adecuado
SI	SI	SI	SI
Método de cálculo (Algoritmo):			
(ISTIC/TISTIC) *100			
Variables			
Variable A	Nombre	Infraestructura y servicios TIC funcionales	
	Medio de Verificación	Reportes del área de Informática/Sistemas.	
Variable B	Nombre	Total de infraestructura y servicios TIC	
	Medio de Verificación	Inventarios de infraestructura TIC.	
Variable C	Nombre		
	Medio de Verificación		



Variable D	Nombre	
	Medio de Verificación	
Línea base o valor de referencia		
Valor	Año	Periodo
PORCENTAJE	0%	2025
Meta		
Valor	Año	Periodo
PORCENTAJE	15%	2026
Sentido del Indicador Ascendente		
Sematización		
Verde	Amarillo	Rojo Inferior
11 % - 15 %	6 % - 10 %	1 % - 5 %
		Rojo Superior
		16%

Formato de Documentación de Indicadores de los ML-MIR			
ML-MIR: COMPONENTE 1	Clave	Nombre	
Datos de Identificación del Indicador:	K013	Tecnologías de la Información y Comunicación	
Nombre del Indicador	Número de equipos, software y licencias TIC adquiridos		
Ámbito de medición	Productos	Dimensión a medir	Eficacia
Definición:	Cuantifica los bienes y licencias TIC adquiridos conforme a la programación del ejercicio fiscal.		
Método de cálculo	Total de equipos + Software + Licencias TIC adquiridos		
Unidad de medida	Absoluto	Frecuencia de medición	Semestral
Desagregación geográfica	Municipio de Cunduacán	Desagregación por enfoque transversal (Género, Etnia, Edad)	
Características del Indicador			
Claridad	Relevancia	Economía	Monitoreable
	Adecuado	Aportación Marginal	



SI	SI	SI	SI	SI	SI	SI	SI	SI	SI	SI	N/A
Método de cálculo (Algoritmo):											
$\Sigma(TE+ST+L+TIC)$											
Variables											
Variable A	Nombre	Total de equipos									
	Medio de Verificación	Facturas y contratos de adquisición.									
Variable B	Nombre	Software									
	Medio de Verificación	Facturas y contratos de adquisición.									
Variable C	Nombre	Licencias TIC adquiridos									
	Medio de Verificación	Facturas y contratos de adquisición.									
Variable D	Nombre										
	Medio de Verificación										
Línea base o valor de referencia											
Valor	Año	Periodo									
Porcentaje	0%	2025									
Meta											
Valor	Año	Periodo									
Porcentaje	15%	2026									
Sentido del Indicador											
Sematización											
Verde	Amarillo	Rojo Inferior	Rojo Superior								
11 % - 15 %	6 % - 10 %	1 % - 5 %	16%								

Formato de Documentación de Indicadores de los ML-MIR	
ML-MIR: COMPONENTE 2	Nombre
Datos de Identificación del Indicador:	Tecnologías de la Información y Comunicación
Nombre del Indicador:	Porcentaje de servicios tecnológicos implementados



Ámbito de medición	Productos	Dimensión a medir	Eficacia
Definición:	Mide los servicios tecnológicos implementados respecto del total programado		
Método de cálculo	(Servicios tecnológicos implementados/Servicios tecnológicos programados) *100		
Unidad de medida	Porcentual (%)	Frecuencia de medición	Semestral
Desagregación geográfica	Municipio de Cunduacán	Desagregación por enfoque transversal (Género, Etnia, Edad)	No aplica
Características del Indicador			
Claridad	Relevancia	Economía	Monitoreable
SI	SI	SI	SI
Aportación Marginal			
N/A			
Método de cálculo (Algoritmo):			
Variables			
Variable A	Nombre	Servicios tecnológicos implementados	
	Medio de Verificación	Informes técnicos de implementación.	
Variable B	Nombre	Servicios tecnológicos programados	
	Medio de Verificación	Reportes del área de Sistemas.	
Variable C	Nombre		
	Medio de Verificación		
Variable D	Nombre		
	Medio de Verificación		
Valor	Línea base o valor de referencia	Año	Periodo
Porcentaje	0%	2025	2025
Meta			
Valor	Año	Año	Periodo
Porcentaje	15%	2026	2026
Sentido del Indicador			
Ascendente			

*Handwritten notes and signatures:*  
 - A large handwritten '2' with an arrow pointing to the 'Unidad de medida' row.  
 - A signature 'CIS' with a date '12/27/25' and a stamp.  
 - Another signature 'WPS' with a date '12/27/25' and a stamp.  
 - A circular stamp with a signature inside.





Semafización			
Verde	Amarillo	Rojo Inferior	Rojo Superior
11 % - 15 %	6 % - 10 %	1 % - 5 %	16 %

Formato de Documentación de Indicadores de los ML-MIR									
ML-MIR: ACTIVIDAD 1.C1		Clave		Nombre					
		K013		Tecnologías de la Información y Comunicación					
Datos de Identificación del Indicador:									
Nombre del Indicador		Número de equipos de cómputo y periféricos adquiridos							
Ámbito de medición		Procesos		Dimensión a medir		Eficiencia			
Definición:		Cuantifica los equipos de cómputo adquiridos conforme a lo programado.							
Método de cálculo		Total de equipos de cómputo y periféricos adquiridos							
Unidad de medida		Absoluto		Frecuencia de medición		Trimestral			
Desagregación geográfica		Municipio de Cunduacán		Desagregación por enfoque transversal (Género, Etnia, Edad)					
Características del Indicador									
Claridad		Relevancia		Economía		Monitoreable		Adecuado	
SI		SI		SI		SI		SI	
Método de cálculo (Algoritmo):									
[TECPA]									
Variables									
Variable A		Nombre		Total de equipos de cómputo y periféricos adquiridos					
		Medio de Verificación		Facturas de compra. /Registros de almacén. /Actas de resguardo.					
Variable B		Nombre							
		Medio de Verificación							

*Handwritten signatures and initials.*





Variable C		Nombre	
		Medio de Verificación	
Variable D		Nombre	
		Medio de Verificación	
Línea base o valor de referencia			
Valor	Año	Periodo	
Porcentaje	0%	2025	
Meta			
Valor	Año	Periodo	
Porcentaje	15%	2026	
Sentido del Indicador		Ascendente	
Sematización			
Verde	Amarillo	Rojo Inferior	Rojo Superior
11 % - 15 %	6 % - 10 %	1 % - 5 %	16 %

Formato de Documentación de Indicadores de los ML-MIR			
ML-MIR: ACTIVIDAD 2.C1	Clave	Nombre	
		Tecnologías de la Información y Comunicación	Tecnologías de la Información y Comunicación
Datos de Identificación del Indicador:			
Nombre del Indicador	Porcentaje de bienes TIC adquiridos registrados en el inventario institucional		
Ambito de medición	Procesos	Dimensión a medir	Eficiencia
Definición:	Mide los bienes TIC registrados en inventario respecto del total adquirido.		
Método de cálculo	(Bienes TIC registrados en inventario/Total de bienes TIC adquiridos) *100		
Unidad de medida	Absoluto	Frecuencia de medición	Trimestral
Desagregación geográfica	Municipio de Cunduacán	Desagregación por enfoque transversal (Genero, Etnia, Edad)	No aplica
Características del Indicador			



Claridad		Relevancia	Economía	Monitoreable	Adecuado	Aportación Marginal
SI	SI	SI	SI	SI	SI	N/A
Método de cálculo (Algoritmo):						
(BTICR/TBTICA) *100						
Variables						
Variable A	Nombre	Bienes TIC registrados en inventario				
	Medio de Verificación	Resguardos administrativos				
Variable B	Nombre	Total de bienes TIC adquiridos				
	Medio de Verificación	Inventario patrimonial.				
Variable C	Nombre					
	Medio de Verificación					
Variable D	Nombre					
	Medio de Verificación					
Línea base o valor de referencia						
Valor	Año	Periodo				
Porcentaje	0%	2025				
Meta						
Valor	Año	Periodo				
Porcentaje	15%	2026				
Sentido del Indicador						
Ascendente						
Semaforización						
Verde	Amarillo	Rojo Inferior	Rojo Superior			
11 % - 15 %	6 % - 10 %	1 % - 5 %	16%			

Formato de Documentación de Indicadores de los ML-MIR	
ML-MIR: ACTIVIDAD 1.C2	Nombre
Datos de Identificación del Indicador:	Tecnologías de la Información y Comunicación
	Clave
	K013



Nombre del Indicador		Porcentaje de equipos con mantenimiento aplicado			
Ámbito de medición	Procesos	Dimensión a medir		Eficiencia	
Definición:	Mide los equipos TIC que recibieron mantenimiento respecto del total existente.				
Método de cálculo	(Equipos con mantenimiento aplicado/Total de equipos TIC) *100				
Unidad de medida	Absoluto	Frecuencia de medición		Trimestral	
Desagregación geográfica	Municipio de Cunduaacán	Desagregación por enfoque transversal (Género, Etnia, Edad)		No aplica	
Características del Indicador					
Claridad	Relevancia	Economía	Monitoreable	Adecuado	Aportación Marginal
SI	SI	SI	SI	SI	N/A
Método de cálculo (Algoritmo):					
(EMATE) *100					
Variables					
Variable A	Nombre	Equipos con mantenimiento aplicado			
	Medio de Verificación	Bitácoras de mantenimiento			
Variable B	Nombre	Total de equipos TIC			
	Medio de Verificación	Inventario patrimonial.			
Variable C	Nombre				
	Medio de Verificación				
Variable D	Nombre				
	Medio de Verificación				
Línea base o valor de referencia					
Valor	Año	Año		Periodo	
Porcentaje	0%	0%		2025	
Meta					
Valor	Año	Año		Periodo	
Porcentaje	15%	15%		2026	

*Handwritten notes and signatures in the bottom right corner of the page.*





Sentido del Indicador		Ascendente	
Semafización			
Verde	Amarillo	Rojo Inferior	Rojo Superior
11 % - 15 %	6 % - 10 %	1 % - 5 %	16 %

Formato de Documentación de Indicadores de los ML-MIR			
ML-MIR: ACTIVIDAD 2.C2	Clave	Nombre	
	K013	Tecnologías de la Información y Comunicación	
Datos de Identificación del Indicador:			
Nombre del Indicador			
Porcentaje de ampliaciones o mejoras de conectividad realizadas			
Ámbito de medición		Dimensión a medir	
Procesos		Eficiencia	
Definición:			
Mide las ampliaciones o mejoras de conectividad realizadas respecto de las programadas.			
Método de cálculo			
(Ampliaciones o mejoras realizadas/Ampliaciones o mejoras programadas) *100			
Unidad de medida		Frecuencia de medición	
Absoluto		Trimestral	
Desagregación geográfica		Desagregación por enfoque transversal (Género, Etnia, Edad)	
Municipio de Cunduacán		No aplica	
Características del Indicador			
Claridad	Relevancia	Economía	Monitoreable
SI	SI	SI	SI
Método de cálculo (Algoritmo):		Adecuado	Aportación Marginal
		SI	N/A
(AMR/AMP) *100			
Variables			
Variable A		Nombre	Ampliaciones o mejoras realizadas
		Medio de Verificación	Reportes técnicos de instalación.
Variable B		Nombre	Ampliaciones o mejoras programadas
		Medio de Verificación	Contratos de servicios de conectividad.





H. AYUNTAMIENTO CONSTITUCIONAL DE CUNDUACÁN, TABASCO	
Matriz de Indicadores para Resultados (MIR 2026)	
<b>Programa:</b> K015.- Equipamiento para la Gestión Pública	<b>Finalidad:</b> Gobierno
<b>Unidad Administrativa:</b> Dirección de Administración	<b>Función:</b> Otros servicios generales
<b>Actividad Institucional:</b> Función pública y gobierno	<b>Subfunción:</b> Servicios registrales, administrativos y patrimoniales

Nivel	Resumen Narrativo	Indicadores	Medios de Verificación	Supuestos
Fin	Contribuir a que se brinde un servicio eficiente y de calidad mediante la adquisición de bienes muebles para mayor y mejor atención a la ciudadanía	Porcentaje de incremento en requisiciones atendidas	Informe anual consolidado de requisiciones atendidas	La Dirección de Administración mantiene procedimientos y recursos adecuados.
Propósito	Mejorar la capacidad de respuesta y gestión de la Dirección de Administración en el manejo de requisiciones.	Incremento porcentual en el total de requisiciones atendidas	Informe de cierre anual y sistema de control de requisiciones	Se mantiene el volumen o aumenta la demanda de requisiciones; personal capacitado.
Componente 1	Atención oportuna y completa de requisiciones en el año 2026 en comparación con 2025.	Total de requisiciones atendidas	Sistema de control de requisiciones	Registros contables y completos de requisiciones en ambos años.



Actividad 1	Registro, seguimiento y control de requisiciones recibidas y atendidas en el periodo 2025-2026.	Número total de requisiciones por año	Bitácoras, reportes trimestrales y anuales de la Dirección de Administración	El sistema de registro y la mantiene activo y actualizado.
Actividad 2	Adquisición de bienes muebles	Porcentaje de bienes adquiridos	Inventario de bienes muebles	El municipio adquiere los bienes muebles necesarios para cada área

Formato de Documentación de Indicadores de los ML-MIR				
ML-MIR: (FIN)	Clave	Nombre		
		K015	Equipamiento para la Gestión Pública	
Datos de Identificación del Indicador:				
Nombre del Indicador	Porcentaje de incremento de requisiciones atendidas			
Ámbito de medición	Impacto	Dimensión a medir	Eficacia	
Definición:	Atención eficiente y adecuada a los ciudadanos			
Método de cálculo	[(Requisiciones atendidas 2026 – Requisiciones atendidas 2025) / Requisiciones atendidas 2025] * 100			
Unidad de medida	Requisiciones atendidas	Frecuencia de medición	Anual	
Desagregación geográfica	Municipio de Cunduacán	Desagregación por enfoque transversal (Género, Etnia, Edad)		No aplica
Características del Indicador				
Claridad	Relevancia	Economía	Monitoreable	Adecuado
				Aportación Marginal

*Handwritten signatures and initials in the bottom right corner of the page.*





SI	SI	SI	SI	SI	SI	SI	N/A
Método de cálculo (Algoritmo): $(RA2026-RA2025) - (RA2025) * 100$							
Variables							
Variable A	Nombre	Total de requisiciones atendidas en 2026					
	Medio de Verificación	Bitácoras de atención					
Variable B	Nombre	Total de requisiciones atendidas en 2025					
	Medio de Verificación	Informes de cierre anual					
Variable C	Nombre						
	Medio de Verificación						
Variable D	Nombre						
	Medio de Verificación						
	Línea base o valor de referencia						
Valor	Año						Periodo
Porcentaje	35%						2025
	Meta						
Valor	Año						Periodo
Porcentaje	40%						2026
Sentido del indicador							
Semaforización							
Verde	Amarillo	Rojo Inferior				Rojo Superior	
27%-40%	14%-26%	1%-13%				41%	

Formato de Documentación de Indicadores de los ML-MIR

ML-MIR: (PROPOSITO)	Clave	Nombre
---------------------	-------	--------



Equipamiento para la Gestión Pública		K015	
Datos de Identificación del Indicador:			
Nombre del Indicador		Incremento porcentual en el total de requisiciones atendidas	
Ámbito de medición		Resultados	Eficacia
Definición: Atención eficiente y adecuada a los ciudadanos			
Método de cálculo [(Requisiciones atendidas 2026 – Requisiciones atendidas 2025) / Requisiciones atendidas 2025] *100			
Unidad de medida		Frecuencia de medición	Anual
Desagregación geográfica		Municipio de Cunduacán	No aplica
Características del Indicador			
Claridad		Relevancia	Economía
SI		SI	SI
		Monitoreable	Adecuado
		SI	SI
		SI	N/A
Método de cálculo (Algoritmo): (RA2026-RA2025) - (RA2025) *100			
Variables			
Variable A	Nombre	Total de requisiciones atendidas en 2026	
Variable B	Medio de Verificación	Bitácoras de atención	
Variable C	Nombre	Total de requisiciones atendidas en 2025	
Variable D	Medio de Verificación	Informes de cierre anual	
	Nombre		
	Medio de Verificación		
	Nombre		
	Medio de Verificación		
Valor		Año	
Línea base o valor de referencia		Periodo	



Porcentaje	35%	2025
Meta		
Valor	Año	Periodo
Porcentaje	40%	2026
Sentido del Indicador		
Semaforización		
Verde	Amarillo	Rojo Inferior
27%-40%	14%-26%	1%-13%
		Rojo Superior
		41%

Formato de Documentación de Indicadores de los ML-MIR			
ML-MIR: (COMPONENTE)	Clave	Nombre	
	K015	Equipamiento para la Gestión Pública	
Datos de Identificación del Indicador:			
Nombre del Indicador	Total de requisiciones atendidas		
Ámbito de medición	Productos	Dimensión a medir	Eficacia
Definición:	Atención eficiente y adecuada a los ciudadanos		
Método de cálculo	[(Requisiciones atendidas 2026 – Requisiciones atendidas 2025) / Requisiciones atendidas 2025] * 100		
Unidad de medida	Requisiciones atendidas	Frecuencia de medición	Semestral
Desagregación geográfica	Municipio de Cunduacán	Desagregación por enfoque transversal (Género, Etnia, Edad)	
Características del Indicador			
Claridad	Relevancia	Economía	Monitoreable
	Adecuado	Aportación Marginal	

*Handwritten signatures and initials in blue ink.*





Equipamiento para la Gestión Pública		K015	
Datos de Identificación del Indicador:			
Nombre del Indicador		Número total de requisiciones atendidas por año	
Ámbito de medición		Procesos	Eficacia
Definición: Atención eficiente y adecuada a los ciudadanos			
Método de cálculo [(Requisiciones atendidas 2026 – Requisiciones atendidas 2025) / Requisiciones atendidas 2025] *100			
Unidad de medida	Requisiciones atendidas	Frecuencia de medición	Trimestral
Desagregación geográfica	Municipio de Cunduacán	Desagregación por enfoque transversal (Género, Etnia, Edad)	No aplica
Características del Indicador			
Claridad	Relevancia	Economía	Monitoreable
SI	SI	SI	Adecuado
Método de cálculo (Algoritmo): (RA2026-RA2025) - (RA2025) *100			
Variables			
Variable A	Nombre	Total de requisiciones atendidas en 2026	
Variable B	Medio de Verificación	Bitácoras de atención	
Variable C	Nombre	Total de requisiciones atendidas en 2025	
Variable D	Medio de Verificación	Informes de cierre anual	
Línea base o valor de referencia			
Valor	Año		Periodo

*[Handwritten signatures and initials]*



Porcentaje	35%	2025
Meta		
Valor	Año	Periodo
PORCENTAJE	40%	2026
Sentido del Indicador		
Semaforización		
Verde	Amarillo	Rojo Inferior
27%-40%	14%-26%	1%-13%
		Rojo Superior
		41%

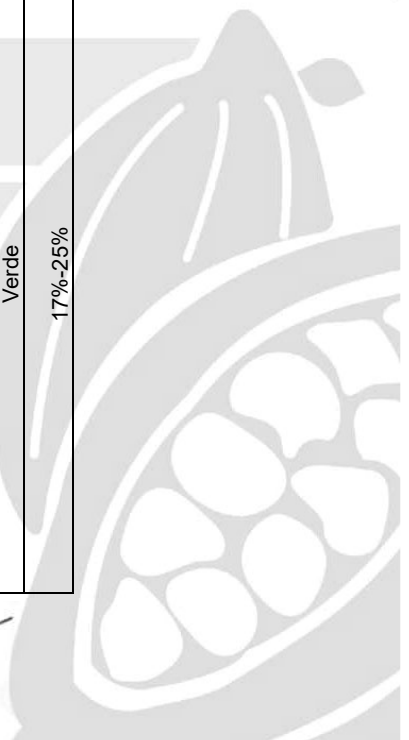
Formato de Documentación de Indicadores de los ML-MIR			
ML-MIR: (ACTIVIDAD 2)	Clave	Nombre	
	K015	Equipamiento para la Gestión Pública	
Datos de Identificación del Indicador:			
Nombre del Indicador			
Ambito de medición		Porcentaje de bienes adquiridos	
Definición:		Procesos	Dimensión a medir
Método de cálculo		Atención eficiente y adecuada a los ciudadanos	
Unidad de medida		Bienes adquiridos	Frecuencia de medición
Desagregación geográfica		Municipio de Cunduacán	Desagregación por enfoque transversal (Género, Etnia, Edad)
Características del Indicador			
Claridad	Relevancia	Economía	Monitoreable
		Adecuado	Aportación Marginal

*Handwritten signatures and initials.*



SI	SI	SI	SI	SI	SI	SI	SI	SI	N/A
Método de cálculo (Algoritmo): $(TOBI2026/TOBI2025) * 100$									
Variables									
Variable A	Nombre	Total de bienes adquiridos 2026							
	Medio de Verificación	Inventario actualizado							
Variable B	Nombre	Total de bienes muebles adquiridos 2025							
	Medio de Verificación	Inventario 2025							
Variable C	Nombre								
	Medio de Verificación								
Variable D	Nombre								
	Medio de Verificación								
Línea base o valor de referencia									
Valor	Año	Periodo							
Porcentaje	20%	2025							
Meta									
Valor	Año	Periodo							
Porcentaje	25%	2026							
Sentido del Indicador									
Semaforización									
Verde	Amarillo	Rojo Inferior		Rojo Superior					
17%-25%	9%-16%	1%-8%		26%					

*Handwritten signatures and initials.*





<b>H. AYUNTAMIENTO CONSTITUCIONAL DE CUNDUACÁN, TABASCO</b>	
<b>Matriz de Indicadores para Resultados (MIR 2026)</b>	
<b>Programa:</b> O004.- FISCALIZACIÓN	<b>Finalidad:</b> Gobierno
<b>Unidad Administrativa:</b> Contraloría Municipal	<b>Función:</b> Legislación
<b>Actividad Institucional:</b> Control y evaluación del Gasto Público	<b>Subfunción:</b> FISCALIZACIÓN

Nivel	Resumen Narrativo	Indicadores	Medios de Verificación	Supuestos
Fin	Contribuir al desarrollo del municipio de Cundahuacán mediante la evaluación y control de las obras.	Numero de obras realizadas.	Supervisiones internas	Ejecución correcta de los recursos
Propósito	Eficiente seguimiento de las supervisiones a los proyectos de obras en ejecución del municipio de Cundahuacán.	Eficiente seguimiento a las supervisiones.	Actas de sitio	Las obras programadas se realizan de acuerdo a las metas
Componente 1	auditoria de proyectos del municipio de Cundahuacán realizadas.	Porcentaje de observaciones realizadas por el OSFE.	Calendarización de obras	Ejecución correcta de las obras
Actividad 1	A1. Revisión documental de las obras ejecutada del municipio de Cundahuacán.	Revisión documental de las obras en ejecución	Expedientes de obras observadas	Obras supervisadas por la Contraloría Municipal.
Actividad 2	A2. Revisión física de las obras ejecutada en el municipio de Cundahuacán.	Revisión física de las obras en ejecución.	Actas de supervisión	las obras que recibieron supervisión documental y eficiencia en los tramites.

*[Handwritten signatures and initials]*



Formato de Documentación de Indicadores de los ML-MIR

<b>ML-MIR:</b>		Clave	Nombre
		O004	FISCALIZACION
<b>Datos de Identificación del Indicador: FIN</b>			
<b>Nombre del Indicador</b>		Numero de obras realizadas.	
<b>Ámbito de medición</b>		Impacto	<b>Dimensión a medir</b>
<b>Definición:</b>		Este Indicador Mide La Cantidad De Obras Realizadas	
<b>Método de cálculo</b>		(Total De Obras Realizadas En 2026 / Total De Obras Para Supervisión en 2026)	
<b>Unidad de medida</b>		Porcentaje	Frecuencia de medición
<b>Desagregación geográfica</b>		Municipio de Cunduacán	Desagregación por enfoque transversal (Género, Etnia, Edad)
<b>Características del Indicador</b>			
<b>Claridad</b>	<b>Relevancia</b>	<b>Economía</b>	<b>Monitoreable</b>
si	Si	Si	Si
<b>Método de cálculo (Algoritmo):</b> (TOA2026/TOPS2026) * 100		<b>Adecuado</b>	<b>Aportación Marginal</b>
		Si	N/A
<b>Variables</b>			
<b>Variable A</b>	<b>Nombre</b>	Total De Obras Realizadas En 2026	
	<b>Medio de Verificación</b>	Bitácora de Obras	
<b>Variable B</b>	<b>Nombre</b>	Total De Obras Supervisadas en 2026	
	<b>Medio de Verificación</b>	Calendario de supervisiones	
<b>Variable C</b>	<b>Nombre</b>		
	<b>Medio de Verificación</b>		
<b>Variable D</b>	<b>Nombre</b>		

*Handwritten signatures and initials at the top of the page.*



Medio de Verificación		Línea base o valor de referencia	
Valor	Año	Periodo	Periodo
100%	2025	Anual	Anual
Meta			
Valor	Año	Periodo	Periodo
100%	2026	Anual	Anual
<b>Sentido del Indicador</b>			
<b>Semaforización</b>			
Verde	Amarillo	Rojo Inferior	Rojo Superior
61%-100%	31% - 60%	01%-30%	101%-150%

*Handwritten signatures and initials.*

<b>ML-MIR</b>	<b>Clave</b>	<b>Nombre</b>
	O004	FISCALIZACION
<b>Datos de identificación del indicador: Propósito</b>		
<b>Nombre del indicador</b>	Eficiente Seguimiento a las Supervisiones.	
<b>Ámbito de medición</b>	Resultados	<b>Dimensión a medir</b>
<b>Definición</b>	Este indicador mide la cantidad de supervisiones internas realizadas.	
<b>Método de cálculo</b>	(Total De Obras En Ejecución En El Periodo 2026 / Total De Obras Programas En El Periodo 2026) *100	
<b>Unidad de medida</b>	Porcentaje	<b>Frecuencia de medición</b>
<b>Desagregación geográfica</b>	Municipio de Cunduacan	Anual
		<b>Desagregación por enfoque transversal (Género, Étnia, Edad)</b>
		N/A



Características del indicador						
Claridad	Relevancia	Economía	Monitoreables	Adecuado	Aportación marginal	
si	si	si	si	si	N/A	
Método de cálculo (Algoritmo): (TOEP2026/TOPEP2026) * 100						
Variables						
Variable A	Nombre	Total de Obras en Ejecución en el Periodo 2026				
	Medio de verificación	Control de obras publicas				
Variable B	Nombre	Total de Obras Programadas para en el Periodo 2026				
	Medio de verificación	Calendario de Obras Programadas				
Variable C	Nombre					
	Medio de verificación					
Variable D	Nombre					
	Medio de verificación					
Línea base o valor de referencia						
Valor		Año	Periodo			
100%		2025	anual			
Meta						
Valor		Año	Periodo			
100%		2026	anual			
Sentido del indicador						
Ascendente						
Semafización						
Verde	Amarillo	Rojo Inferior		Rojo Superior		
61% - 100%	31% - 60%	01% - 30%		101% - 150%		

*Handwritten notes and signatures:*  
 ✓ 415  
 ✓ 415  
 ✓ 415  
 ✓ 415



<b>ML-MIR</b>	<b>Clave</b>	<b>Nombre</b>
	O004	Fiscalización
<b>Datos de identificación del indicador:</b> Componente 1		
<b>Nombre del indicador</b>		
Porcentaje de Observaciones Realizadas por el OSFE.		
<b>Ámbito de medición</b>	<b>Productos</b>	<b>Dimensión a medir</b>
<b>Definición</b>	Este indicador mide la cantidad de supervisiones internas realizadas.	
<b>Método de cálculo</b>	(Total de proyectos de obras con observación por el OSFE / Total de proyectos Auditados por el OSFE) *100.	
<b>Unidad de medida</b>	Porcentaje	<b>Frecuencia de medición</b>
<b>Desagregación geográfica</b>	Municipio de Cunduuacán	<b>Desagregación por enfoque transversal (Género, Etnia, Edad)</b>
<b>Características del indicador</b>		
<b>Claridad</b>	<b>Relevancia</b>	<b>Economía</b>
si	si	si
<b>Método de cálculo (Algoritmo):</b> (TPOOSFE/TPAOSFE) *100		
<b>Variables</b>		
<b>Variable A</b>	<b>Nombre</b>	<b>Aportación marginal</b>
	Medio de verificación	si
	Nombre	N/A
	Medio de verificación	
	Nombre	
	Medio de verificación	
	Nombre	
	Medio de verificación	

*Handwritten notes and signatures:*  
 ✓  
 WBS  
 CIE  
 [Signature]



<b>Variable D</b>		<b>Nombre</b>
<b>Línea base o valor de referencia</b>		<b>Medio de verificación</b>
<b>Valor</b>	<b>Año</b>	<b>Periodo</b>
100%	2025	Semestral
<b>Meta</b>	<b>Año</b>	<b>Periodo</b>
80%	2026	Semestral
<b>Sentido del indicador</b>	Ascendente	
<b>Semaforización</b>		
<b>Verde</b>	<b>Amarillo</b>	<b>Rojo Superior</b>
6.1% - 80%	31% - 60%	81% - 150%
	<b>Rojo Inferior</b>	
	01% - 30%	


<b>ML-MIR</b>	<b>Clave</b>	<b>Nombre</b>
	O004	FISCALIZACION
<b>Datos de identificación del indicador: Actividad 1.</b>		
<b>Nombre del indicador</b>	Revisión Documental de las Obras en Ejecución	
<b>Ámbito de medición</b>	<b>Procesos</b>	<b>Dimensión a medir</b>
	Este indicador mide la cantidad de supervisiones internas realizadas.	Eficiencia
<b>Método de cálculo</b>	(Total De Obras supervisadas en el trimestre / Total De Obras realizadas en el trimestre) * 100	
<b>Unidad de medida</b>	Porcentual	<b>Frecuencia de medición</b>
<b>Desagregación geográfica</b>	Municipio de Cunduaacán	Trimestral
<b>Características del indicador</b>	<b>Relevancia</b>	<b>Desagregación por enfoque transversal (Género, Etnia, Edad)</b>
<b>Claridad</b>	<b>Economía</b>	N/A
	<b>Monitoreable</b>	<b>Aportación marginal</b>
	Adecuado	

*Handwritten signatures and initials at the top of the page.*



SI	si	si	si	NA
<b>Método de cálculo (Algoritmo): (TOST/ TORT) * 100</b>				
<b>Variables</b>				
<b>Variable A</b>	<b>Nombre</b>	Total De Obras supervisadas en el trimestre		
	<b>Medio de verificación</b>	control interno de supervisiones		
<b>Variable B</b>	<b>Nombre</b>	Total De Obras realizadas en el trimestre		
	<b>Medio de verificación</b>	control de obras publicas		
<b>Variable C</b>	<b>Nombre</b>			
	<b>Medio de verificación</b>			
<b>Variable D</b>	<b>Nombre</b>			
	<b>Medio de verificación</b>			
<b>Línea base o valor de referencia</b>				
<b>Valor</b>		<b>Año</b>	<b>Periodo</b>	
100%		2025	Trimestral	
<b>Meta</b>				
<b>Valor</b>		<b>Año</b>	<b>Periodo</b>	
100%		2026	Trimestral	
<b>Sentido del indicador</b>	Descendente			
<b>Semaforización</b>				
<b>Verde</b>		<b>Rojo Inferior</b>	<b>Rojo Superior</b>	
61% - 100%	31% - 60%	01% - 30%	101%-150%	

*Handwritten notes and signatures at the top of the page.*





<b>ML-MIR</b>		<b>Clave</b> O004	<b>Nombre</b> FISCALIZACION
<b>Datos de identificación del indicador:</b> Actividad 2			
<b>Nombre del indicador</b>		Revisión física de las obras en ejecución.	
<b>Ámbito de medición</b>	Procesos	<b>Dimensión a medir</b>	Eficiencia
<b>Definición</b>	Este indicador mide la cantidad de supervisiones internas realizadas.		
<b>Método de cálculo</b>	(Total de obras ejecutadas en el Trimestre / Total obras programadas en el Trimestre)		
<b>Unidad de medida</b>	Supervisiones internas	<b>Frecuencia de medición</b>	Trimestral
<b>Desagregación geográfica</b>	Municipio de Cunduuacan	<b>Desagregación por enfoque transversal (Género, Étnia, Edad)</b>	N/A
<b>Características del indicador</b>			
<b>Claridad</b>	<b>Relevancia</b>	<b>Economía</b>	<b>Aportación marginal</b>
si	si	si	NA
<b>Método de cálculo (Algoritmo):</b> $(TOET/TOPT)*100$			
<b>VARIABLES</b>			
<b>Variable A</b>	<b>Nombre</b>	Total de obras ejecutadas en el Trimestre	
	<b>Medio de verificación</b>	Bitácora de obra	
<b>Variable B</b>	<b>Nombre</b>	Total obras programadas en el Trimestre	
	<b>Medio de verificación</b>	Control de obras	
<b>Variable C</b>	<b>Nombre</b>		
	<b>Medio de verificación</b>		
<b>Variable D</b>	<b>Nombre</b>		
	<b>Medio de verificación</b>		
Línea base o valor de referencia			
<b>Valor</b>	<b>Año</b>	<b>Periodo</b>	
100%	2025	trimestral	

*Handwritten notes and signatures:*  
 ✓  
 412  
 412  
 412  
 (Signature)



<b>Meta</b>		
<b>Valor</b>	<b>Año</b>	<b>Periodo</b>
80%	2026	Trimestral
<b>Sentido del indicador</b> descendente		
<b>Semaforización</b>		
<b>Verde</b>	<b>Rojo Inferior</b>	<b>Rojo Superior</b>
61%-80%	01%-30%	81%-120%
<b>Amarillo</b>		
31% - 60%		



*Handwritten notes and a signature.*



**H. AYUNTAMIENTO CONSTITUCIONAL DE CUNDUACÁN, TABASCO**

**Matriz de Indicadores para Resultados (MIR 2026)**

<b>Programa:</b> P007.- Diseño y Conducción de la Política de Gasto Público	<b>Finalidad:</b> Gobierno
<b>Unidad Administrativa:</b> Dirección de Finanzas	<b>Función:</b> Asuntos Financieros y Hacendarios
<b>Actividad Institucional:</b> Hacienda Pública Responsable, Eficiente y Transparente.	<b>Subsunción:</b> Asuntos Financieros

Nivel	Resumen Narrativo	Indicadores	Medios de Verificación	Supuestos
Fin	Contribuir a ser un gobierno con finanzas públicas sanas que promuevan la responsabilidad financiera dentro del marco normativo establecido y dentro de los criterios de austeridad, eficiencia y eficacia.	Porcentaje de Incrementos de los ingresos.	Registros de cuentas públicas	Los recursos Financieros son recibidos oportunamente en la dirección de finanzas
Propósito	Aumentar la recaudación local para el fortalecimiento de las actividades del ayuntamiento.	Porcentaje de acciones realizadas para contar con una administración financiera adecuada.	Informe de ingresos de la tesorería	Los proveedores confían que sus pagos serán efectuados sin ningún atraso.
Componente	Emisión de información respecto al manejo eficiente de los recursos públicos elaborada.	Porcentaje de acciones para lograr el objetivo de llevar a cabo el manejo eficiente del gasto.	Registros de cuentas públicas	Al cierre del mes se espera obtener el documento que forma parte Cuenta Pública Municipal, que permite informar al OSFE del estado que guardan las finanzas públicas del municipio.
Actividad 1	Administración de los ingresos programados	Tasa de crecimiento de los ingresos según el presupuesto	Ley de ingresos municipal	El municipio recibe la totalidad de los recursos financieros asignados
Actividad 2	Gestión de mejoras para la realización de los pagos	Porcentaje de incremento de mejoras en el proceso del manejo de los recursos económicos	Registros de cuentas públicas	La información de las dependencias fluye en tiempo y forma



Formato de Documentación de Indicadores de los ML-MIR										
ML-MIR (FIN)		CLAVE	NOMBRE							
		P007	Diseño y Conducción de la Política de Gasto Público							
Datos de identificación del indicador										
Nombre del indicador		Porcentaje de incremento de los ingresos								
Ámbito de medición		Impacto	Dimensión a medir			Eficacia				
Definición		Indica el porcentaje de recursos incrementados al municipio con respecto al año anterior								
Método de cálculo		Recursos ministrados 2026 / Recursos Ministrados 2025 *100								
Unidad de medida		Porcentaje			Frecuencia de medición			Anual		
Desagregación geográfica		Municipio de Cunduacán			Desagregación por enfoque transversal (Género, Etnia, Edad)					Ninguna
Características del indicador										
Claridad		Relevancia	Economía	Monitoreable	Adecuado	Aportación marginal				
si		si	si	si	si	N/A				
Variables										
Variable A		Nombre	Recursos ministrados 2026							
		Medio de verificación	Registros de cuentas públicas							
Variable B		Nombre	Recursos ministrados 2025							
		Medio de verificación	Ministraciones							
Variable C										
Variable D		Nombre								
		Medio de verificación								
		Nombre								
		Medio de verificación								
Linea base o valor de referencia										
Valor		Año	10%			Período		2025		
Porcentaje										

*Handwritten signatures and initials at the top of the page.*



<b>Meta</b>		<b>Año</b>	<b>Periodo</b>
<b>Valor</b>		15%	2026
<b>Porcentaje</b>			
<b>Sentido del indicador</b>	Ascendente		
<b>Sematorización</b>			
<b>Verde</b>	<b>Amarillo</b>	<b>Rojo Inferior</b>	<b>Rojo Superior</b>
10-15%	7-10%	1-6%	16%+
<b>ML-MIR (PROPOSITO)</b>		<b>Clave</b>	<b>Nombre</b>
		P007	Diseño y Conducción de la Política de Gasto Público
<b>Datos de identificación del indicador</b>			
<b>Nombre del indicador</b>	Porcentaje de acciones realizadas para contar con una administración financiera adecuada.		
<b>Ámbito de medición</b>	<b>Resultados</b>	<b>Dimensión a medir</b>	<b>Eficiencia</b>
<b>Definición</b>	Tasa de variación porcentual de los ingresos propios recaudados por concepto de impuestos		
<b>Método de cálculo</b>	(importe de las participaciones calendarizadas en el año / los doce meses del ejercicio fiscal) *100		
<b>Unidad de medida</b>	<b>Porcentaje</b>	<b>Frecuencia de medición</b>	<b>Semestral</b>
<b>Desagregación geográfica</b>	Municipio de Cunduuacán		
<b>Características del indicador</b>		<b>Economía</b>	<b>Adecuado</b>
<b>Claridad</b>	<b>Relevancia</b>	<b>Monitoreable</b>	<b>Aportación marginal</b>
si	si	si	N/A
<b>Variables</b>			
<b>Variable A</b>	Importe de las Participaciones calendarizadas		
	Registros de cuentas públicas		
<b>Variable B</b>	Los doce meses del ejercicio fiscal		
	Ingresos del municipio		
<b>Variable C</b>			

*Handwritten notes and signatures at the top of the page.*





Medio de verificación			
Variable D	Nombre		
	Medio de verificación		
Linea base o valor de referencia			
Valor	Año	Periodo	
Porcentaje	10%	2025	
Meta			
Valor	Año	Periodo	
Porcentaje	15%	2026	
Sentido del indicador Ascendente			
Semaforización			
Verde	Amarillo	Rojo Interior	Rojo Superior
10-15%	7-10%	1-6%	16%+
ML-MIR (COMPONENTE)		Clave	Nombre
		P007	Diseño y Conducción de la Política de Gasto Público
Datos de identificación del indicador			
Nombre del indicador		Porcentaje de acciones para lograr el objetivo de llevar a cabo el manejo eficiente del gasto.	
Ámbito de medición	Productos	Dimensión a medir	Eficiencia
Definición	Tasa porcentual del avance en el desarrollo de las prestaciones del sistema planeado		
Método de cálculo	(importe de las participaciones federales / importes mensuales de las participaciones federales) * 100		
Unidad de medida	Porcentaje	Frecuencia de medición	Trimestral
Desagregación geográfica	Municipio de Cundhuacán	Desagregación por enfoque transversal (Género, Etnia, Edad)	N/A
Características del indicador			
Claridad	Relevancia	Economía	Aportación marginal
si	si	si	N/A
Variables			
Variable A	Nombre	Importe de las participaciones federales	

*Handwritten notes and signatures:*  
 - A checkmark and the word "OK" are written at the top left.  
 - The name "Miguel" is written in the center.  
 - A signature is written at the top right.  
 - A circular stamp or mark is at the far right.



Variable B		Medio de verificación	Cuenta pública municipal
Variable C		Nombre	Importes mensuales de las participaciones federales
Variable D		Medio de verificación	Cuentas Publicas
Variable D		Nombre	
Variable D		Medio de verificación	
Variable D		Nombre	
Variable D		Medio de verificación	
Línea base o valor de referencia			
Valor	Año	Periodo	2025
Porcentaje	10%		
Meta			
Valor	Año	Periodo	2026
Porcentaje	15%		
Sentido del indicador		Ascendente	
Semafización			
Verde	Amarillo	Rojo Inferior	Rojo Superior
10-15%	7-10%	1-6%	16%+
ML-MIR (ACTIVIDAD 1)		Clave	Nombre
		P007	Diseño y Conducción de la Política de Gasto Público
Datos de identificación del indicador			
Nombre del indicador	Tasa de crecimiento de los ingresos según el presupuesto		
Ámbito de medición	Procesos	Dimensión a medir	Eficiencia
Definición	Este indicador mide el comportamiento de los recursos aprobados en la Ley de Ingresos		
Método de cálculo	Ingresos Financieros del año actual entre ingresos financieros del año previo * 100		
Unidad de medida	Porcentaje	Frecuencia de medición	Trimestral
Desagregación geográfica	Municipio de Cunduuacán	Desagregación por enfoque transversal (Género, Etnia, Edad)	Ninguna
Características del indicador			

*Handwritten notes and signatures at the top of the page.*





Claridad	Relevancia	Economía	Monitoreable	Adecuado	Aportación marginal
Si	Si	Si	Si	Si	N/A
Variables					
Variable A	Nombre	Ingresos financieros del año actual			
	Medio de verificación	Registros de cuenta pública			
Variable B	Nombre	Ingresos financieros del año previo			
	Medio de verificación	Registros de cuenta pública			
Variable C	Nombre				
	Medio de verificación				
Variable D	Nombre				
	Medio de verificación				
Linea base o valor de referencia					
Valor		Año		Periodo	
Porcentaje		10%		2025	
Meta					
Valor		Año		Periodo	
Porcentaje		15%		2026	
Sentido del indicador	Ascendente				
Semaforización					
Verde	Amarillo	Rojo Interior		Rojo Superior	
10-15%	7-10%	1-6%		16%+	
ML-MIR (ACTIVIDAD 2)		Clave		Nombre	
		P007		Diseño y Conducción de la Política de Gasto Público	
Datos de identificación del indicador					
Nombre del indicador	Porcentaje de incremento de mejoras en el proceso del manejo de los recursos económicos				
Ámbito de medición	Procesos	Dimensión a medir		Eficiencia	
Definición	Tasa porcentual de los ingresos captados del municipio				

*Handwritten signatures and initials at the top of the page.*





Método de cálculo	(datos de las participaciones federales actualizadas / los doce meses del ejercicio fiscal) * 100				
Unidad de medida	Porcentaje	Frecuencia de medición	Trimestral		
Desagregación geográfica	Municipio Cundhuacán	Desagregación por enfoque transversal (Género, Etnia, Edad)	N/A		
Características del indicador					
Claridad	Relevancia	Economía	Monitoreable	Adecuado	Aportación marginal
si	si	si	si	si	N/A
Variables					
Variable A	Nombre	Datos de las participaciones federales actualizadas			
	Medio de verificación	Cuenta Pública municipal.			
Variable B	Nombre	Los doce meses del ejercicio fiscal			
	Medio de verificación	Cuenta Pública municipal.			
Variable C	Nombre				
	Medio de verificación				
Variable D	Nombre				
	Medio de verificación				
Línea base o valor de referencia					
Valor	Año	Período			
Porcentaje	10%	2025			
Meta	Año	Período			
Valor	15%	2026			
Sentido del indicador					
Sematización					
Verde	Amarillo	Rojo Inferior	Rojo Superior		
10-15%	7-10%	1-6%	16%+		

*Handwritten notes and signatures:*  
 - A large handwritten '2' with a checkmark.  
 - The name 'WIP' written in a stylized font.  
 - A signature that appears to be 'Luis' or similar.  
 - A circular stamp or seal on the right side.

No.- 3979



**CUNDUACÁN**  
GRANDEZA Y DIGNIDAD  
2024-2027



2025  
Año Mujer  
Indígena

LIC. MARÍA DE LA CRUZ LÓPEZ, PRESIDENTA MUNICIPAL DEL AYUNTAMIENTO CONSTITUCIONAL DE CUNDUACÁN, TABASCO, A TODOS LOS HABITANTES HAGO SABER:

QUE EL AYUNTAMIENTO CONSTITUCIONAL DE CUNDUACÁN, TABASCO; EN EJERCICIO DE LAS FACULTADES CONFERIDAS POR LOS ARTÍCULOS 115, FRACCIÓN II, DE LA CONSTITUCIÓN POLÍTICA DE LOS ESTADOS UNIDOS MEXICANOS; 64 Y 65, DE LA CONSTITUCIÓN POLÍTICA DEL ESTADO LIBRE Y SOBERANO DE TABASCO; 2, 4 Y 29, FRACCIÓN III, DE LA LEY ORGÁNICA DE LOS MUNICIPIOS DEL ESTADO DE TABASCO; APROBÓ EL SIGUIENTE:

ACUERDO POR EL QUE SE ESTABLECE LA IMPLEMENTACIÓN DEL SISTEMA INSTITUCIONAL DE ARCHIVOS DEL AYUNTAMIENTO CONSTITUCIONAL DE CUNDUACÁN, TABASCO, Y LA CREACIÓN, ORGANIZACIÓN Y FUNCIONAMIENTO DE LA UNIDAD COORDINADORA DE ARCHIVOS Y ÁREAS OPERATIVAS, CON BASE A LO ESTABLECIDO EN LA LEY GENERAL Y ESTATAL DE ARCHIVO, AL TENOR DE LA SIGUIENTE:

#### EXPOSICIÓN DEMOTIVOS:

I. - **MARCO CONSTITUCIONAL Y LEGAL:** Que el artículo 73, fracción XXIX-T, de la Constitución Federal, mandata la homogeneidad en la organización y administración de los archivos en los tres órdenes de gobierno. En concordancia, la **Ley General de Archivos (LGA)**, vigente desde el 15 de junio de 2019, y la **Ley de Archivos para el Estado de Tabasco (LAET)**, vigente desde el 01 de enero de 2021, establecen la obligación ineludible para los Municipios de implementar un **Sistema Institucional de Archivos (SIA)**.

II. - Con fecha 04 de mayo de 2015, se publicó en el Diario Oficial de la Federación, la Ley General de Transparencia y Acceso a la Información Pública, la cual en sus artículos 24, 31, 54, 70, 129, 138, 198 y 206, destaca la importancia de los archivos; así Como la necesidad de su organización, clasificación, catalogación, preservación, acceso y sanciones en caso de incumplimiento.

III. - El 15 de junio de 2018, se publicó en el Diario Oficial de la Federación, el Decreto mediante el cual se expidió la Ley General de Archivos (LGA), la cual es de orden público y de observancia general en todo el territorio nacional e inició su vigencia el 15 de junio de 2019, para dar cumplimiento a las disposiciones de la ley, para establecer los principios y



**CUNDUACÁN**  
GRANDEZA Y DIGNIDAD  
2024-2027



2025  
AÑO DE LA  
Mujer  
Indígena

las bases generales para la organización y conservación, administración y preservación homogénea de los archivos en posesión de cualquier autoridad y/o sujetos obligados.

IV. - En cumplimiento a lo anterior mediante Decreto No. 205, Suplemento 3285, fue publicada en el Periódico Oficial de fecha 15 de Julio de 2020, la Ley de Archivos para el Estado de Tabasco, conforme al Artículo Transitorio, entró en vigor el día 01 de enero Del siguiente año. En ese sentido, el Ayuntamiento Municipal de Cunduacán perteneciente al Estado de Tabasco, es sujeto obligado para dar cumplimiento a las diversas leyes y normativas que Regulan al Gobierno Federal y Estatal, y;

#### CONSIDERANDO:

**PRIMERO.** Que, la Ley General de Archivos en su artículo 6 señala, que el Estado mexicano debe garantizar la organización, conservación y preservación de los archivos con el objeto de respetar el derecho a la verdad y el acceso a la información contenida en los archivos, así como fomentar el conocimiento del patrimonio documental de la nación; correlacionado a ello, el numeral 1 de dicho ordenamiento establece que, la Ley es de orden público y de observancia general en todo el estado de Tabasco, y tiene por objeto establecer los principios y bases generales para la organización y conservación, administración y preservación homogénea de los archivos en posesión de cualquier autoridad, entidad, órgano y organismo del Estado, partidos políticos, fideicomisos y fondos públicos, así como de cualquier persona física, jurídica colectiva o sindicato que reciba y ejerza recursos públicos o realice actos de autoridad en el Estado y los Municipios.

**SEGUNDO.** Que, el artículo 4, fracción IX, de la Ley de Archivos para el Estado de Tabasco, señala que debe de entenderse como Archivo Municipal, al conjunto organizado de documentos producidos o recibidos por cada uno de los municipios en el ejercicio de sus atribuciones y funciones, con independencia del soporte, espacio o lugar que se resguarden.

**TERCERO.** Que, el articulado 10, de la Ley de Archivos para el Estado de Tabasco señala que cada sujeto obligado es responsable de organizar y conservar sus archivos; de la operación de su sistema institucional; del cumplimiento de lo dispuesto por esta ley y las determinaciones que emita el Consejo Nacional y el Consejo Local, según corresponda; y deberán garantizar que no se sustraigan, dañen o eliminen documentos de archivos y la información a su cargo.



**CUNDUACÁN**  
GRANDEZA Y DIGNIDAD  
2024-2027



**CUARTO.** El artículo 11, de la citada Ley de Archivos, se refiere, entre otras cosas, que los sujetos obligados deberán administrar, organizar, y conservar de manera homogénea los documentos de archivos que produzcan, reciban, obtengan, adquieran, transformen o posean, de acuerdo con sus facultades, competencias, atribuciones o funciones, los estándares y principios en materia archivística, los términos de esta Ley y demás disposiciones que les sean aplicables y por lo consiguiente establecer un sistema institucional para la administración de sus archivos y llevar a cabo los procesos de gestión documental.

**QUINTO.** Que el artículo 19, de la Ley de Archivos Estatal, establece que el Sistema Institucional es el conjunto de registros, procesos, procedimientos, criterios, estructuras, herramientas y funciones que desarrolla cada Sujeto Obligado y sustenta la actividad archivística, de acuerdo con los procesos de gestión documental. Todos los documentos de archivos en posesión de los sujetos obligados formarán parte del sistema institucional; deberán agruparse en expedientes de manera lógica y cronológica, y relacionarse con un mismo asunto, reflejando con exactitud la información contenida en ellos, en los términos que establezca el Consejo Nacional, el Consejo Local y las disposiciones legales aplicables.

**SEXTO.** Que, la normatividad estatal vigente, en los artículos 20 y 21, ordena que el Sistema Institucional de cada sujeto obligado debe integrarse estructuralmente por una **Área Coordinadora de Archivos** y cuatro áreas operativas: **Correspondencia, Archivo de Trámite, Archivo de Concentración y Archivo Histórico.**

**SÉPTIMO.** El artículo 65, fracción XVIII, de la Ley Orgánica de los Municipios del Estado de Tabasco, establece esencialmente que corresponde a la Presidenta o Presidente Municipal, como titular del Órgano Ejecutivo del Ayuntamiento, proponer al Cabildo la creación de las Coordinaciones que sean necesarias para el logro del desarrollo y la prestación de los servicios públicos del Ayuntamiento. El presidente municipal podrá crear, con la autorización del Ayuntamiento, las coordinaciones, los órganos administrativos desconcentrados, así como los organismos paramunicipales, tales como las empresas de participación municipal mayoritaria y los fideicomisos públicos; que sean necesarios para el desarrollo y la prestación de los servicios públicos.

**OCTAVO.** Por las razones y consideraciones antes precisadas y por ser de importancia para el Ayuntamiento y en las mejores condiciones de cumplir con nuestras obligaciones en esta materia, para garantizar la implementación en el Ayuntamiento Constitucional de



**CUNDUACÁN**  
GRANDEZA Y DIGNIDAD  
2024-2027



Cunduacán, Tabasco; del Sistema Institucional de Archivos que prevé la Ley General de Archivos, y las Unidades administrativas que allí se señalan a efecto de lograr el eficaz Manejo archivístico y se cumplan con los requisitos y estándares nacionales que se prevé en dicha Ley.

Este órgano colegiado edilicio aprueba el siguiente:

#### ACUERDO:

**PRIMERO.** Se establece la implementación obligatoria del **Sistema Institucional de Archivos (SIA)** del Ayuntamiento de Cunduacán, como el conjunto de registros, procesos, estructuras y funciones que sustentan la actividad archivística y la gestión documental de todas las unidades administrativas que integran este gobierno municipal, el que para su organización y funcionamiento se entenderá e integrará de conformidad a lo previsto por los artículos 20 y 21 de la Ley General de Archivos.

**SEGUNDO.** Se crea la **Unidad Coordinadora de Archivos del Municipio de Cunduacán, (UCA)** como la instancia encargada de elaborar y aplicar los métodos y técnicas archivísticas, así como de coordinar los procesos de gestión documental. La persona titular de esta Unidad deberá contar con nivel de Coordinador y tendrá que ser profesionista con perfil en la materia preferentemente.

**TERCERO.** El Sistema Institucional de Archivos se integra por las siguientes Áreas Operativas, las cuales estarán bajo la rectoría técnica de la Unidad Coordinadora de Archivos:

- a) unidad de correspondencia;
- b) Archivo de trámite, por área o unidad;
- c) Archivo de concentración, y
- d) Archivo histórico, el cual quedará sujeto a la capacidad presupuestal del Ayuntamiento Constitucional de Cunduacán, Tabasco.

Las cuatro áreas operativas estarán bajo la coordinación de la **Unidad Coordinadora de Archivos (UCA)**.



**CUNDUACÁN**  
GRANDEZA Y DIGNIDAD  
2024-2027



2025  
AÑO DE LA  
Mujer  
Indígena

Los responsables de dichas áreas deberán cubrir los perfiles y requisitos que prevé la Ley General de Archivos, y tendrán las atribuciones y funciones allí previstas; su designación se efectuará de conformidad al contenido de la parte infine del artículo 21, de dicha ley.

**CUARTO.** La organización y funcionamiento de la **Unidad Coordinadora de Archivos (UCA)** del Ayuntamiento Constitucional de Cunduacán, Tabasco, se sujetará a las disposiciones del presente Acuerdo General, de la Ley General de Archivos, de su Reglamento; de la Ley Orgánica de los Municipios del Estado de Tabasco, y el Reglamento de la Administración Pública del Municipio de Cunduacán, Tabasco, estas dos últimas en lo que no se opongan al presente Acuerdo; y demás disposiciones constitucionales que resulten aplicables.

La **Unidad Coordinadora de Archivos (UCA)**, tendrá, además, las atribuciones contenidas en los artículos 4 fracción X, 10, 11, 20, 23, 27, 28 y demás aplicables, en la forma y términos que disponen las leyes.

**QUINTO.** El Titular de la **Unidad Coordinadora de Archivos (UCA)** del Ayuntamiento Constitucional de Cunduacán, Tabasco, tendrá el cargo de nivel de Coordinador y será responsable además, del **Sistema Institucional de Archivos (SIA)**, en términos del presente Acuerdo, la Ley General de Archivos y además tendrá las atribuciones previstas para las Direcciones establecidas en la Ley Orgánica de los Municipios del Estado de Tabasco, será nombrado y removido libremente por el Presidente Municipal del Ayuntamiento Constitucional de Cunduacán, Tabasco, así mismo, contará con la estructura y organización que se requiera acorde a la disponibilidad presupuestal.

**SEXTO.** El Titular de la **Unidad Coordinadora de Archivos (UCA)** deberá vigilar el cumplimiento de la operación del Sistema Institucional de Archivos, y a consecuencia de la integración, desarrollo y promoción de las funciones de las áreas operativas en la gestión documental y administración de archivos según lo dispuesto por la Ley General de Archivos.

**SÉPTIMO.** Todas las unidades administrativas del Ayuntamiento Constitucional de Cunduacán, Tabasco, tendrán la obligación de colaborar y aplicar en lo conducente las disposiciones en materia de gestión documental y administración de archivos en términos de las disposiciones jurídicas aplicables, así como de desplegar las acciones necesarias para fomentar la cultura archivística y de promover e impulsar con las áreas operativas, en coordinación con la **Unidad Coordinadora de Archivos (UCA)**, la operación eficiente del **Sistema Institucional de Archivos (SIA)**.



**CUNDUACÁN**  
GRANDEZA Y DIGNIDAD  
2024-2027



**OCTAVO.** La inobservancia a lo dispuesto en el presente Acuerdo General y en la Ley General de Archivos, por parte de los servidores públicos del Ayuntamiento Constitucional de Cunduacán, Tabasco, los hará acreedores a los procedimientos sancionadores que resulten aplicables.

#### TRANSITORIOS:

**PRIMERO.** El presente Acuerdo entrará en vigor al día siguiente de su publicación en el Periódico Oficial del Estado de Tabasco

**SEGUNDO.** Se derogan todas las disposiciones administrativas de carácter municipal que se opongan al presente Acuerdo.

**TERCERO.** El Ayuntamiento, a través de la Dirección de Finanzas, Dirección de Programación y la Dirección de Administración, deberá realizar las adecuaciones presupuestales y orgánicas necesarias para dotar a la Unidad Coordinadora de Archivos de los recursos humanos, materiales y espacios físicos mínimos para su funcionamiento en el ejercicio fiscal 2026.

**CUARTO.** En un plazo no mayor a 90 días naturales posteriores a su instalación, la Unidad Coordinadora de Archivos deberá presentar ante el Cabildo el Programa Anual de Desarrollo Archivístico (PADA) para su validación.

**QUINTO.** Las unidades administrativas del Ayuntamiento contarán con un plazo de 60 días hábiles para designar a sus respectivos responsables de Archivo de Trámite y notificarlo formalmente a la Unidad Coordinadora de Archivos.

DADO EN LA SALA DE SESIONES DEL CABILDO MUNICIPAL DEL AYUNTAMIENTO CONSTITUCIONAL DEL MUNICIPIO DE CUNDUACÁN, TABASCO, EN SESIÓN ORDINARIA DE FECHA VEINTICUATRO DE DICIEMBRE DEL AÑO DOS MIL VEINTICINCO, POR QUIENES INTEGRAN EL CUERPO EDILICIO DEL AYUNTAMIENTO MUNICIPAL, FIRMAN AL CALCE Y AL MARGEN POR Y ANTE LA SECRETARIA DEL AYUNTAMIENTO DEL MUNICIPIO DE CUNDUACÁN, TABASCO.

*[Handwritten signatures and initials on the right margin, including a large 'R' and 'MB' and a circled signature]*



**CUNDUACÁN**  
GRANDEZA Y DIGNIDAD  
2024-2027



2025  
Mujer  
Indígena

*Pa*  
**MARÍA DE LA CRUZ LÓPEZ**

**PRIMERA REGIDORA Y PRESIDENTA MUNICIPAL**



**NEFTALÍ HERNÁNDEZ DE DIOS**  
**SEGUNDO REGIDOR Y SÍNDICO DE HACIENDA**




**CINTHIA PAOLA HERNÁNDEZ RUÍZ**  
**TERCERA REGIDORA**



**MARIEVA YORNELY BURELO PÉREZ**  
**CUARTA REGIDORA**



**CATARINO RODRÍGUEZ HERNÁNDEZ**  
**QUINTO REGIDOR**



**LEDIA GUELIA RODRÍGUEZ GARCÍA**  
**SECRETARIA DEL AYUNTAMIENTO**

EN CUMPLIMIENTO DE LO DISPUESTO POR EL ARTÍCULOS 2, 4, 29 FRACCIÓN III DE LA LEY ORGÁNICA DE LOS MUNICIPIOS DEL ESTADO DE TABASCO, SE EXPIDE EL PRESENTE ACUERDO POR EL QUE SE INSTRUYE A LAS DIRECCIONES DE PROGRAMACIÓN, Y FINANZAS, TOMEN LAS PREVISIONES CORRESPONDIENTES EN EL EJERCICIO PRESUPUESTAL 2026, PARA PLANIFICAR Y GESTIONAR LAS ADECUACIONES PRESUPUESTARIAS NECESARIAS, A FIN DE CREAR LA UNIDAD COORDINADORA DE ARCHIVOS DEL MUNICIPIO DE CUNDUACÁN, TABASCO; PARA SU DEBIDA PUBLICACIÓN Y OBSERVANCIA EN LA CIUDAD DE CUNDUACÁN, TABASCO; RESIDENCIA OFICIAL DEL AYUNTAMIENTO, A LOS VEINTICUATRO DÍAS DEL MES DE DICIEMBRE DEL AÑO DOS MIL VEINTICUATRO.

*Pa*  
**MARÍA DE LA CRUZ LÓPEZ**  
**PRESIDENTA MUNICIPAL**

**LEDIA GUELIA RODRÍGUEZ GARCÍA**  
**SECRETARIA DEL AYUNTAMIENTO**

QUIEN SUSCRIBE LIC. LEDIA GUDELIA RODRÍGUEZ GARCÍA, EN MI CARÁCTER DE SECRETARIA DEL AYUNTAMIENTO CONSTITUCIONAL DE CUNDUACÁN, TABASCO, CON FUNDAMENTO EN LOS ARTÍCULOS 73 FRACCIÓN I, 77, 78 FRACCIÓN XV, Y 97 FRACCIÓN IX DE LA LEY ORGÁNICA DE LOS MUNICIPIOS DEL ESTADO DE TABASCO, EN ESTE ACTO. -----


CERTIFICA:

QUE LA PRESENTE COPIA FOTOSTÁTICA CONSTANTE EN SU TOTALIDAD DE SIETE (07) FOJAS ÚTILES, CORRESPONDE AL ACUERDO POR EL QUE SE ESTABLECE LA IMPLEMENTACIÓN DEL SISTEMA INSTITUCIONAL DE ARCHIVOS DEL AYUNTAMIENTO CONSTITUCIONAL DE CUNDUACÁN, TABASCO, Y LA CREACIÓN, ORGANIZACIÓN Y FUNCIONAMIENTO DE LA UNIDAD COORDINADORA DE ARCHIVOS Y ÁREAS OPERATIVAS, APROBADO EN LA SESIÓN EXTRAORDINARIA DE CABILDO NÚMERO 30 (TREINTA) DEL AYUNTAMIENTO CONSTITUCIONAL DE CUNDUACÁN, TABASCO, CELEBRADA EL DÍA VEINTICUATRO DE DICIEMBRE DEL AÑO DOS MIL VEINTICINCO, DOCUMENTO QUE OBRA EN PODER DE ESTE AYUNTAMIENTO; Y QUE ES FIEL Y EXACTA REPRODUCCIÓN DEL ORIGINAL Y QUE FUE DEBIDAMENTE COTEJADA, MISMAS QUE CERTIFICO, SELLO Y RUBRICO PARA LOS EFECTOS LEGALES CORRESPONDIENTES, EN LA CIUDAD DE CUNDUACÁN, TABASCO, A LOS VEINTICUATRO DÍAS DEL MES DE DICIEMBRE DEL AÑO DOS MIL VEINTICINCO. -----

ATENTAMENTE  
LIC. LEDIA GUDELIA RODRÍGUEZ GARCÍA  
SECRETARIA DEL AYUNTAMIENTO CONSTITUCIONAL DE CUNDUACÁN, TABASCO  


## INDICE TEMATICO

No. Pub.	Contenido	Página
No.- 3978	PRESUPUESTO DE EGRESOS PARA EL EJERCICIO FISCAL 2026 DEL MUNICIPIO DE CUNDUACAN TABASCO.....	2
No.- 3979	ACUERDO POR EL QUE SE ESTABLECE LA IMPLEMENTACIÓN DEL SISTEMA INSTITUCIONAL DE ARCHIVOS DEL AYUNTAMIENTO CONSTITUCIONAL DE CUNDUACÁN, TABASCO, Y LA CREACIÓN, ORGANIZACIÓN Y FUNCIONAMIENTO DE LA UNIDAD COORDINADORA DE ARCHIVOS Y ÁREAS OPERATIVAS.....	206
	INDICE.....	214



## TABASCO

Impreso en Talleres Gráficos del Gobierno del Estado de Tabasco, bajo la supervisión de la Secretaría de Gobierno.

Las leyes, decretos y demás disposiciones superiores son obligatorios por el hecho al ser publicados en este Periódico.

**Para cualquier aclaración acerca de los documentos publicados en el mismo, favor de dirigirse a la Dirección de Servicios Legales, ubicada en la calle José Narciso Rovirosa #359, primer piso, esquina con Nicolás Bravo, Colonia Centro al teléfono (993) 338 3000 Extensión (1018) correo oficial: [periodico\\_oficial@tabasco.gob.mx](mailto:periodico_oficial@tabasco.gob.mx) de Villahermosa, Tabasco.**

Cadena Original:| 00001000000705364139 |

Firma Electrónica: FT4mvH0QTy+RXjvK9gJG8cAWuARfeThMv7HfGB/XoQ5rkVnltVVllymGUBVu7CIO/fHW+t5lqk7UbGyYHnwwA2cmriewO+tUSSWynVZDoVpvZnMSaq2BfEIAVLsYeTGpwH88ZBMpt6qNUCbjrMwJtBODgLv8zFEI2aZlwGjXPfua3w2fkUrgUiHrxjNue5hFzl33ony7kxou2Gx/NprlhAAdBdhCssCixfj+Q8vdPBYBg7qJs3gBx1hsOlwPh0ktfSGWV+OaJftPlkALYfar2Ybj+3YvmaLs4QMRj1t7EgD0HONvUli+AS/nKXTij3LHZ8DaPt4viK4Sn4qckRp7g==