



PERIÓDICO OFICIAL

ÓRGANO DE DIFUSIÓN OFICIAL DEL GOBIERNO
CONSTITUCIONAL DEL ESTADO LIBRE Y SOBERANO DE TABASCO.



TABASCO

JAVIER MAY RODRÍGUEZ
Gobernador Constitucional del Estado de Tabasco

JOSÉ RAMIRO LÓPEZ OBRADOR
Secretario de Gobierno

17 DE DICIEMBRE DE 2025



PUBLICADO BAJO LA RESPONSABILIDAD DE LA SECRETARÍA DE GOBIERNO
Registrado como correspondencia de segunda clase con fecha
17 de agosto de 1926 DGC Núm. 0010826 Características 11282816



No.- 3744



SEGUNDO TRIMESTRE 2025



Calle 21 s/n Col. Centro, C.P. 86901
Tenosique de Pino Suarez, Tabasco, México.

ENTE PÚBLICO: AYUNTAMIENTO DE TENOSIQUE, TABASCO



FORMATO 2: INFORME DE AVANCES DE INDICADORES POR PROGRAMA PRESUPUESTARIO (SEGUNDO TRIMESTRE)

PROGRAMA PRESUPUESTARIO:		1001 OBLIGACIONES JURIDICAS INELUDIBLES	
ESTRUCTURA PROGRAMÁTICA:		Plan Estatal de Desarrollo (PLED) Plan Municipal de Desarrollo (PMD) Programa Sectorial, Especial o Transversal (PROSSE)	

OBJETIVOS A LOS QUE SE ENCUENTRA VINCULADO EL PROGRAMA PRESUPUESTARIO		POBLACIÓN BENEFICIARIA	
DOCUMENTO	OBJETIVO	POTENCIAL	OBJETIVO
ONS	16. META 16.3, 16.6, 16.10	62,310	62,310
PND	EJE 1, OBJETIVO 1.1, 1.3, 1.4		282
PLED	EJE 9, OBJETIVO 9.12.11, 9.12.13, 9.12.15, 9.12.17, 9.12.18, 9.12.19, 9.12.20		
PS, PR, PE, PI	No Aplica		

PROCESO PRIORITARIO CON EL QUE SE VINCULA EL PROGRAMA PRESUPUESTARIO:

NIVEL	OBJETIVO	INDICADOR	MÉTODO DE CÁLCULO	MÉTRICA		AVANCE	SIMULACIÓN CONFORME A MIL	ACABARACIONES EN SU CASO
				ANUAL	TRIMESTRAL			
Fin	Contribuir a la salvaguarda y ejercicio pleno de los derechos de las personas en el municipio mediante las acciones y programas de la Dirección de Asuntos Jurídicos.	Porcentaje de acciones implementadas por la Dirección de Asuntos Jurídicos para cumplimiento su programa de trabajo.	(Número de Acciones Implementadas por la Dirección de Asuntos Jurídicos para Cumplimiento su Programa de Trabajo en 2025 / Total de Acciones Programadas a Implementar por la Dirección de Asuntos Jurídicos para Cumplimiento su Programa de Trabajo en 2025) x 100	50%	12.50%	0.00%	Verde (50% - 37.6%) / Amarillo (37.5% - 25.1%) / Rojo Inferior (25% - 12.8%) / Rojo Superior (12.5% - 0%)	Informe de Actividades de la Dirección de Asuntos Jurídicos. Informe de Labores.
Propósito	La Dirección de Asuntos Jurídicos, observa y cumplimiento las disposiciones legales aplicables, brindando soporte y apoyo legal interno y externo.	Verificación del porcentaje de asesorías y apoyos a las dependencias a efecto de que se actúe en su ajuste a la normatividad aplicable.	((Número de Asesorías y Apoyos a las Dependencias a Efecto de que se Actúe en su Ajuste a la Normatividad Aplicable Realizadas en 2025 / Total de Asesorías y Apoyos a las Dependencias a Efecto de que se Actúe en su Ajuste a la Normatividad Aplicable en 2024) - 1) x 100	0.25%	0.0525%	0.00%	Verde (0.25%) Amarillo (0.1875%) Rojo Inferior (0.125%) Rojo Superior (0.0625%)	Informe de Actividades de la Dirección de Asuntos Jurídicos. La frecuencia de medición de este indicador es Anual.



ENTE PÚBLICO: AYUNTAMIENTO DE TENOSIQUE, TABASCO



FORMATO 2: INFORME DE AVANCES DE INDICADORES POR PROGRAMA PRESUPUESTARIO (SEGUNDO TRIMESTRE)

PROGRAMA PRESUPUESTARIO:		1001 OBLIGACIONES JURÍDICAS INELIBLES	
ESTRUCTURA PROGRAMÁTICA:		Plan Estatal de Desarrollo (PLED) Plan Municipal de Desarrollo (PMAD) Programa Sectorial, Especial o Transversal (PROSEC)	
DOCUMENTO	OBJETIVO	POBLACION OBJETIVO	BENEFICIADA
ODS	16, META 16.3, 16.6, 16.10	62,310	282
PND	EIE 1, OBJETIVO 1.1, 1.3, 1.4		
PLED	EIE 9, OBJETIVO 9.12.11, 9.12.13, 9.12.16, 9.12.17, 9.12.18, 9.12.19, 9.12.20		
PS, PI, PE, PI	No Aplica		


PROCESO PRIORITARIO CON EL QUE SE VINCULA EL PROGRAMA PRESUPUESTARIO:

NIVEL	OBJETIVO	INDICADOR	MÉTODO DE CÁLCULO	DIMENSIÓN	METRIZ DE INDICADORES PARA RESULTADOS		AVANCE	RECOMENDACIONES DEL COMITÉ DE MONITOREO	ACLABACIONES EN SU CASO
					ANUAL	TRIMESTRAL			
Componente	Acciones realizadas para el apoyo de la población en materia jurídica.	Porcentaje de personas atendidas con el programa de Asesorías Jurídicas.	(Número de personas atendidas con el programa de Asesoría Jurídicas en 2025 / Total de Personas programadas a atender con el programa Asesorías Jurídicas en 2025) x100	Eficiencia	50%	12.50%	Verde (50% - 37.68%) / Amarillo (37.5% - 25.18) / Rojo Inferior (25% - 32.68) / Rojo Superior (32.5% - 0%)	Informe de Actividades de la Dirección de Asuntos Jurídicos.	Este indicador tiene una frecuencia de medición Semestral.
Actividad 1	Atención y cumplimiento de laudos y sentencias.	Porcentaje de pago de laudos ejecutados con el programa.	(Número de pagos de laudos atendidos con el programa en 2025 / Total de laudos programados para atender en 2025) x100	Economía	100%	25%	Verde (100% - 76%) / Amarillo (75% - 51%) / Rojo Inferior (50% - 26%) / Rojo Superior (25% - 0%)	Informe de Actividades de la Dirección de Asuntos Jurídicos.	No Aplica
Actividad 2	Asignación de presupuesto para la ejecución de programa Asuntos Jurídicos.	Distribución del presupuesto para la ejecución del programa Asuntos Jurídicos.	(Total del presupuesto ejercido en el Programa Asuntos Jurídicos en 2025 / Total del presupuesto asignado para el programa Asuntos Jurídicos en 2025) x100	Economía	100%	25%	Verde (100% - 76%) / Amarillo (75% - 51%) / Rojo Inferior (50% - 26%) / Rojo Superior (25% - 0%)	Decreto de presupuesto de egresos inicial 2024 del municipio de Tenosique.	No Aplica

"Bajo protesta de decir verdad declaramos que la información contenida en el presente formato es veraz, su responsabilidad del emisor".

[Firma manuscrita]

C. MIGUEL ANGEL LUGO MOSQUEDA
RESPONSABLE DE LA ELABORACIÓN DE LA INFORMACION



SECRETARÍA DE
ASUNTOS JURÍDICOS
MAYORÍA 2024-2027

[Firma manuscrita]

LIC. GUILLERMO PARRA DURAN
RESPONSABLE DE LA AUTORIZACIÓN DE LA INFORMACION

ENTE PÚBLICO: AYUNTAMIENTO DE TENOSIQUE, TABASCO




FORMATO 1.- AVANCE DE CUMPLIMIENTO DE OBJETIVOS (SEGUNDO TRIMESTRE)

1	2	3	4	5	6	7	8	9	10	11	12	
1	Fin	Contribuir a la salvaguarda y ejercicio pleno de los derechos de las personas en el municipio mediante las acciones y programas de la Dirección de Asuntos Jurídicos.	Porcentaje de acciones implementadas por la Dirección de Asuntos Jurídicos para el cumplimiento del programa de trabajo.	Eficacia	N/A	N/A	Verde (50% - Anaranjado (37.5% / Rojo inferior (25% - Superior (12.5% - 0%))	N/A	Informe de Actividades de la Dirección de Asuntos Jurídicos. Informe de Labores.	N/A		
2	Propósito	La Dirección de Asuntos Jurídicos, observa y cumple las disposiciones legales aplicables, brindando soporte y apoyo legal interno y externo.	Variación del porcentaje de asesorías y apoyo a las dependencias a efecto de que su actuar se ajuste a la normatividad aplicable.	Eficiencia	0.0625%	0.00%	Verde (6.25%) Anaranjado (0.1875%) Rojo inferior (0.125%) Rojo Superior (0.0625%)	N/A	Informe de Actividades de la Dirección de Asuntos Jurídicos.	N/A		
3	Componente	Acciones realizadas para el apoyo de la población en materia jurídica.	Porcentaje de personas atendidas con el programa de Asesorías Jurídicas.	Eficiencia	12.50%	0%	Verde (50% - Anaranjado (37.5% / Rojo inferior (25% - Superior (12.5% - 0%))	280	Informe de Actividades de la Dirección de Asuntos Jurídicos.		\$5,500,000.00	\$1,513,916.91
4	Actividad 1	Atención y cumplimiento de laudos y sentencias.	Porcentaje de pago de laudos ejecutados con el programa.	Economía	25%	65%	Verde (100% - Anaranjado (75% - 51%) / Rojo inferior (50% - 26%) / Rojo Superior (25% - 0%)	N/A	Informe de Actividades de la Dirección de Asuntos Jurídicos.	N/A		
5	Actividad 2	Asignación de presupuesto para la ejecución del programa Asuntos Jurídicos.	Distribución del presupuesto para la ejecución del programa Asuntos Jurídicos.	Economía	25%	1.12%	Verde (100% - Anaranjado (75% - 51%) / Rojo inferior (50% - 26%) / Rojo Superior (25% - 0%)	2	Informe de Actividades de la Dirección de Asuntos Jurídicos.			

La referencia económica utilizada, corresponde al corte del mes de enero al mes de junio durante el ejercicio fiscal 2025.

C. ANGEL LUCIO MESQUITA
 RESPONSABLE DE LA ELABORACIÓN DE LA INFORMACION



Bajo protesta de decir verdad declaramos que la información contenida en este documento es veraz y es responsabilidad del emisor.

C. GUILLERMO FARBA DURÁN
 RESPONSABLE DE LA AUTORIZACIÓN DE LA INFORMACION

ENTE PÚBLICO: AYUNTAMIENTO DE TENOSIQUE, TABASCO



FORMATO 1: AVANCE DE CUMPLIMIENTO DE OBJETIVOS (SEGUNDO TRIMESTRE)

No.	PROGRAMA PRESUPUESTARIO	CONCEPTO	OBJETIVO	INDICADOR	MÉTODO DE CÁLCULO	OBJETIVO DE CUMPLIMIENTO	META	AVANCE	SÍMBOLO DE SUSTENTABILIDAD DE GÉNERO	INDICADOR DE SUSTENTABILIDAD DE GÉNERO	Población beneficiaria	AUTORIZADO	PRESUPUESTO MODIFICADO	OBSERVACIONES
1		Fin	Contribuir a la erradicación de la violencia de género e intrafamiliar en el municipio, mediante el programa Igualdad Sustantiva de Género.	Verificación en el porcentaje de personas con violencia de género e intrafamiliar.	(Número de personas que sufrieron violencia de género e intrafamiliar en 2024) / (Número de personas que sufrieron violencia de género e intrafamiliar en 2023) x 100	Eficacia	25%	0.00%		Informe de resultados del Programa de las Naciones Unidas Informe Anual de Actividades del Municipio.	0			
2		Propósito	El municipio transita hacia la erradicación de la violencia de género e intrafamiliar, para beneficio de su población.	Porcentaje de población beneficiada con el programa Igualdad Sustantiva de Género.	(Número de población beneficiada con el programa Igualdad Sustantiva de Género en 2025 / Número total de población que sufrió violencia de género e intrafamiliar en 2023) x 100	Eficacia	25%	0.00%		Verde (100% - 76%) / Amarillo (75% - 51%) / Rojo Inferior (50% - 26%) / Rojo Superior (25% - 0%)	0	\$2,753,544.35	\$2,753,544.35	\$1,492,377.07
3		Componente	Acciones realizadas para la disminución de violencia de género e intrafamiliar.	Porcentaje de acciones ejecutadas en el programa.	(Número de acciones ejecutadas para disminuir la violencia de género en 2025 / Total de acciones programadas para disminuir la violencia de género en 2023) x 100	Eficacia	25%	50.00%		Verde (100% - 76%) / Amarillo (75% - 51%) / Rojo Inferior (50% - 26%) / Rojo Superior (25% - 0%)	450			

[Handwritten signature]

ENTE PÚBLICO: AYUNTAMIENTO DE TENOSIQUE, TABASCO



FORMATO 1: AVANCE DE CUMPLIMIENTO DE OBJETIVOS (SEGUNDO TRIMESTRE)


PROGRAMA PRESUPUESTARIO CONCEPTO	OBJETIVO	INDICADOR	BASE LEGAL Y JUSTIFICACIÓN DE GÉNERO		META	AVANCE	INDICADORES CUANTITATIVOS	VERIFICACIÓN VERBALES	EVALUACIÓN	AUTORIZADO	PRESUPUESTO MODIFICADO	OBSERVACIONES
			MÉTODO DE CÁLCULO	DIMENSIÓN								
4	Asesorías jurídicas a personas en situación de conflicto por discriminación o violencia.	Porcentaje de asesorías jurídicas ejecutadas.	(Número de asesorías jurídicas ejecutadas en 2025 / Total de asesorías jurídicas solicitadas en 2025) x 100	Ejecución	25%	50.00%	Verde (100% - 75%) / Amarillo (75% - 51%) / Rojo Inferior (50% - 25%) / Rojo Superior (25% - 0%)	Informe Anual de Actividades del Ayuntamiento, Informe Mensual de Actividades enviado a la Secretaría del Ayuntamiento.	50			
5	Campañas de sensibilización en materia de equidad de género igualdad sustantiva y prevención de la violencia intrafamiliar.	Porcentaje de campañas de sensibilización ejecutadas.	(Número de campañas de sensibilización ejecutadas en 2025 / Total de campañas de sensibilización programadas en 2025) x 100	Ejecución	25%	50.00%	Verde (100% - 75%) / Amarillo (75% - 51%) / Rojo Inferior (50% - 25%) / Rojo Superior (25% - 0%)	Informe Anual de Actividades del Ayuntamiento, Informe Mensual de Actividades enviado a la Secretaría del Ayuntamiento.	60			
6	Asesorías psicológicas a personas en situación de conflicto por discriminación o violencia.	Porcentaje de asesorías psicológicas ejecutadas.	(Número de asesorías psicológicas ejecutadas en 2025 / Total de asesorías psicológicas solicitadas en 2025) x 100	Ejecución	25%	0.00%	Verde (100% - 75%) / Amarillo (75% - 51%) / Rojo Inferior (50% - 25%) / Rojo Superior (25% - 0%)	Informe Anual de Actividades del Ayuntamiento, Informe Mensual de Actividades enviado a la Secretaría del Ayuntamiento.	0			

La referencia económica utilizada, corresponde al corte del mes de enero al mes de junio durante el ejercicio fiscal 2025.

Bajo protesta de decir verdad declaro que la información contenida en el presente anexo es verídica y de plena responsabilidad del emisor.

[Firma]

LIC. TERESA DE JESUS PELAYO CARAVEO
RESPONSABLE DE LA ELABORACIÓN DE LA INFORMACIÓN



LIC. ROSARIO GUERRA MANGUILLI POOL
RESPONSABLE DE LA AUTORIZACIÓN DE LA INFORMACIÓN

DIRECCIÓN DE
ATENCIÓN A LA CIUDAD
TRIMESTRE 2024-2025

ENTE PÚBLICO: AYUNTAMIENTO DE TENOSIQUE, TABASCO



FORMATO 2: INFORME DE AVANCES DE INDICADORES POR PROGRAMA PRESUPUESTARIO (SEGUNDO TRIMESTRE)
EODS IGUALDAD SUSTANTIVA DE GÉNERO

PROGRAMA PRESUPUESTARIO:	
Plan Nacional de Desarrollo (PND)	
Plan Estatal de Desarrollo (PELD)	
Programa Institucional del Instituto Estatal de las Mujeres	
Plan Municipal de Desarrollo de Tenosique 2024-2027	
ESTRUCTURA PROGRAMÁTICA:	
Objetivo de Desarrollo Sostenible (ODS)	

OBJETIVOS A LOS QUE SE ENCUENTRA VINCULADO EL PROGRAMA PRESUPUESTARIO

DOCUMENTO	OBJETIVO
ODS	OBJETIVO 5
PND	EJE TRANSVERSAL OBJETIVO T1.5
PELD	EJE 1 OBJETIVO 1.1.8, 1.1.9, 1.1.10, 1.1.11, 1.1.12
PS, PR, PE, PI	NO APLICA

POTENCIAL	POBLACION	BIENEFICADA
34,946	34,946	1,146

PROCESO PRIORITARIO CON EL QUE SE VINCULA EL PROGRAMA PRESUPUESTARIO:

NIVEL	OBJETIVO	INDICADOR	MÉTODO DE CÁLCULO	DIMENSIONES PARA RESULTADOS		AVANCE	SEMAFORIZACIÓN CONFORME A MIM	MÉTODO DE VERIFICACIÓN	ACERCAACIONES EN SU CASO
				ANUAL	TRIMESTRAL				
Fm	Contribuir a la erradicación de la violencia de género e intrafamiliar en el municipio, mediante el programa Igualdad Sustantiva de Género.	Variación en el porcentaje de personas con violencia de género e intrafamiliar.	(Número de personas que sufrieron violencia de género e intrafamiliar en 2025 / Número de personas que sufrieron violencia de género e intrafamiliar en 2024) x 100	100%	25%	0.00%	Verde (100% - 76%) / Amarillo (75% - 51%) / Rojo Inferior (50% - 26%) / Rojo Superior (25% - 0%)	Informe de resultados del Programa de las Naciones Unidas Informe Anual de Actividades del Municipio.	La frecuencia de medición de este indicador es Anual.
Propósito	El municipio transita hacia la erradicación de la violencia de género e intrafamiliar, para beneficio de su población.	Porcentaje de población beneficiaria con el programa Igualdad Sustantiva de Género.	(Número de población beneficiada con el programa Igualdad Sustantiva de Género en 2025 / Número total de población que sufrió violencia de género e intrafamiliar en 2025) x 100	100%	25%	0.00%	Verde (100% - 76%) / Amarillo (75% - 51%) / Rojo Inferior (50% - 26%) / Rojo Superior (25% - 0%)	Listado de Programas de Atención a la violencia. Informe Anual de Actividades del Municipio. Informe Mensual de la Dirección de Atención a la Mujer.	La frecuencia de medición de este indicador es Anual.
Componente	Acciones realizadas para la disminución de violencia de género e intrafamiliar.	Porcentaje de acciones ejecutadas en el programa.	(Número de acciones ejecutadas para disminuir la violencia de género en 2025 / Total de acciones programadas para disminuir la violencia de género en 2025) x 100	100%	25%	50.00%	Verde (100% - 76%) / Amarillo (75% - 51%) / Rojo Inferior (50% - 26%) / Rojo Superior (25% - 0%)	Informe Mensual de Actividades enviado a la Secretaría del Ayuntamiento Informe Anual de Actividades del Ayuntamiento.	Este indicador tiene una frecuencia de medición Semestral.

ENTE PÚBLICO: AYUNTAMIENTO DE TENOSIQUE, TABASCO



FORMATO 2: INFORME DE AVANCES DE INDICADORES POR PROGRAMA PRESUPUESTARIO (SEGUNDO TRIMESTRE)

PROGRAMA PRESUPUESTARIO:	E050 IGUALDAD SUSTANTIVA DE GÉNERO
ESTRUCTURA PROGRAMÁTICA:	Plan Nacional de Desarrollo (PND) Plan Estatal de Desarrollo (PLED) Programa Institucional del Instituto Estatal de las Mujeres Plan Municipal de Desarrollo de Tenosique 2024-2027 Objetivo de Desarrollo Sostenible (ODS)

DOCUMENTO	OBJETIVO
ODS	OBJETIVO 5
PND	EJE TRANSVERSAL OBJETIVO T1.5
PLED	EJE 1. OBJETIVO 1.8, 1.1.9, 1.1.10, 1.1.11, 1.1.12
PS, PR, PE, PI	NO APLICA

POTENCIAL	POBLACIÓN
34,946	34,946
	BENEFICIARIA
	1,146

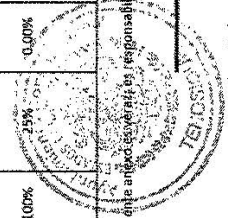
PROCESO PRIORITARIO CON EL QUE SE VINCULA EL PROGRAMA PRESUPUESTARIO:

NIVEL	OBJETIVO	INDICADOR	MÉTODO DE CÁLCULO	METRIZ DE INDICADORES PARA RESULTADOS		AVANCE	SEMAFORIZACIÓN COLORADA	ACLARACIONES EN SU CASO
				DIMENSIÓN	META			
Actividad 1	Asesorías jurídicas a personas en situación de conflicto por discriminación o violencia.	Porcentaje de asesorías jurídicas ejecutadas.	(Número de asesorías jurídicas ejecutadas en 2025 / Total de asesorías jurídicas solicitadas en 2025) x 100	Eficacia	100%	50.00%	Verde (100% - 76%) / Amarillo (75% - 51%) / Rojo Inferior (50% - 26%) / Rojo Superior (25% - 0%)	Informe Anual de Actividades del Ayuntamiento. Informes Mensual de Actividades enviado a la Secretaría del Ayuntamiento.
Actividad 2	Campañas de sensibilización en materia de equidad de género igualdad sustantiva y prevención de la violencia intrafamiliar.	Porcentaje de campañas de sensibilización ejecutadas.	(Número de campañas de sensibilización ejecutadas en 2025 / Total de campañas de sensibilización programadas en 2025) x 100	Eficacia	100%	50.00%	Verde (100% - 76%) / Amarillo (75% - 51%) / Rojo Inferior (50% - 26%) / Rojo Superior (25% - 0%)	Informe Anual de Actividades del Ayuntamiento. Informes Mensual de Actividades enviado a la Secretaría del Ayuntamiento.
Actividad 3	Asesorías psicológicas a personas en situación de conflicto por discriminación o violencia.	Porcentaje de asesorías psicológicas ejecutadas.	(Número de asesorías psicológicas ejecutadas en 2025 / Total de asesorías psicológicas solicitadas en 2025) x 100	Eficacia	100%	0.00%	Verde (100% - 76%) / Amarillo (75% - 51%) / Rojo Inferior (50% - 26%) / Rojo Superior (25% - 0%)	Informe Anual de Actividades del Ayuntamiento. Informes Mensual de Actividades enviado a la Secretaría del Ayuntamiento.

"Bajo protesta de decir verdad declaramos que la información contenida en el presente informe será responsable del emisor".

[Firma]

LIC. TERESA DE JESÚS PELAYO CARAVEO
RESPONSABLE DE LA ELABORACIÓN DE LA INFORMACION



LIC. ROSARIO ADRIANA MARAGALLI POOL
RESPONSABLE DE LA AUTORIZACION DE LA INFORMACION

DIRECCIÓN DE ADMINISTRACIÓN FINANCIERA
DICIEMBRE 2024-2025

ENTE PÚBLICO: AYUNTAMIENTO DE TENOSIQUE, TABASCO.



FORMATO 2: INFORME DE AVANCES DE INDICADORES POR PROGRAMA PRESUPUESTARIO (SEGUNDO TRIMESTRE)

PROGRAMA PRESUPUESTARIO:		ERES ATENCIÓN A FAMILIAS Y POBLACION VULNERABLE	
OBJETIVOS DE DESARROLLO SOSTENIBLE			
PLAN NACIONAL DE DESARROLLO			
PLAN ESTATAL DE DESARROLLO			
PROGRAMA ESPECIAL TRANSVERSAL DE POBLACION INDIGENA, BIENESTAR RURAL, CENTROS INTEGRADORES Y GRUPOS VULNERABLES			

OBJETIVOS A LOS QUE SE ENCUENTRA VINCULADO EL PROGRAMA PRESUPUESTARIO		POTENCIAL	POBLACION OBJETIVO	BENEFICIA
DOCUMENTO		35,957	59,957	40,336
ODS	OBJETIVO 10			
PND	EJE 7, OBJETIVO 2.1.2.2; 7.4			
PLED	OBJETIVO 2.3.1; 2.3.2; 2.3.3; 2.3.4;			
PS, PE, PI	OBJETIVO 2.3; 2.3.4; ESTRATEGIA 2.3.3; 2.3.4.4			

PROCESO PRIORITARIO CON EL QUE SE VINCULA EL PROGRAMA PRESUPUESTARIO:

NIVEL	OBJETIVO	INDICADOR	MÉTODO DE CÁLCULO	DIMENSION		AVANCE	ACERCAIONES EN EL CASO
				ANUAL	TRIMESTRAL		
Fin	Contribuir a la disminución de las desigualdades de las personas que habitan en localidades rurales y de alta marginalidad mediante la implementación de programas asistenciales.	Porcentaje de población en situación de vulnerabilidad (del municipio).	(Número de Personas en Situación de Vulnerabilidad entre el Número Total de Habitantes del Municipio) x 100	4%	1%	32.38%	Informe de labores de la Dirección de Atención Ciudadana
Propósito	Las personas que habitan en localidades rurales y de alta marginalidad disminuyen sus carencias al contar programas de apoyo asistencial.	Índice de programas implementados por localidad.	(Número Total de localidades Beneficiadas entre el Número Total de Localidades) x 100	50%	12.50%	18.75%	Informe de labores de la Dirección de Atención Ciudadana
Componente	Acciones ejecutadas a lo largo del municipio para combatir la vulnerabilidad de la población.	Porcentaje de acciones ejecutadas para disminuir la vulnerabilidad de la población.	(Número Total de Acciones Ejecutadas en 2025 entre el Número Total de Acciones Programadas en 2025) x 100	100%	25%	4%	Informe de labores de la Dirección de Atención Ciudadana
Actividad 1	Impulsar el bienestar comunitario a través del programa Caravans de la Transformación.	Porcentaje de población atendida con el programa Caravans de la Transformación.	(Número Total de Personas Atendidas con el Programa entre el Número Total de Personas que Habitan en la Localidad Beneficiada) x 100	50%	12.50%	0.00%	Informe de labores de la Dirección de Atención Ciudadana
Actividad 2	Apoyos económicos en especie y dineros a personas en situación de vulnerabilidad.	Porcentaje de apoyos otorgados a población en situación de vulnerabilidad.	(Número Total de Apoyos Entregados entre el Número Total de Apoyos Solicitados) x 100	100%	25%	100%	Informe de labores de la Dirección de Atención Ciudadana

"ajo protesta de decir verdad declaramos que la información contenida en el presente anexo es veraz, es responsabilidad del emisor".

RESPONSABLE DE LA ELABORACIÓN DE LA INFORMACIÓN

 C. RAUL JESUS RODRIGUEZ CORTES
 RESPONSABLE DE LA AUTORIZACIÓN DE LA INFORMACIÓN



DIRECCIÓN DE ATENCIÓN CIUDADANA
 TRIENIO 2024-2027

ENTE PÚBLICO: AYUNTAMIENTO DE TENOSIQUE, TABASCO



FORMATO J. AVANCE DE CUMPLIMIENTO DE OBJETIVOS (SEGUNDO TRIMESTRE)

No.	CONCEPTO	OBJETIVO	INDICADOR	MÉTODO DE CÁLCULO	DIMENSIÓN	META	AVANCE		RECURSOS ASIGNADOS	RECURSOS ASIGNADOS INDICADO
							Porcentaje de cumplimiento	Valor		
1	Fer	Contribuir a la disminución de las enfermedades de las personas que habitan en localidades rurales y de alta marginación distribuyendo la implementación de programas asistenciales.	Porcentaje de población en situación de vulnerabilidad del municipio.	(Número de Personas en Situación de Vulnerabilidad entre el Número Total de Habitantes del Municipio) x 100	Eficacia	1%	32.38%	40,336		
2	Propósito	Las personas que habitan en localidades rurales y de alta marginación distribuyen sus carencias al contar programas de apoyo asistenciales.	Índice de programas implementados por localidad.	(Número Total de Localidades Beneficiarias entre el Número Total de Localidades) x 100	Eficiencia	12.50%	18.75%	40,336		
3	Componente	Acciones ejecutadas a lo largo del municipio para combatir la vulnerabilidad de la población.	Porcentaje de acciones ejecutadas para disminuir la vulnerabilidad de la población.	(Número Total de Acciones Ejecutadas en 2025 entre el Número Total de Acciones Programadas en 2025) x 100	Eficiencia	25%	44.00%	15,077	\$6,850,000.00	\$1,813,882.43
4	Actividad 1	Impulsar el bienestar comunitario a través del programa Caravana de la Transformación.	Porcentaje de población atendida con el programa Caravana de la Transformación.	(Número Total de Personas Atendidas con el Programa entre el Número Total de Personas que Habitan en la Localidad Beneficiaria) x 100	Eficiencia	12.50%	0.00%	0		
5	Actividad 2	Apoyos económicos en especie y en efectivo a personas en situación de vulnerabilidad.	Porcentaje de apoyos otorgados a población en situación de vulnerabilidad.	(Número Total de Apoyos Entregados entre el Número Total de Apoyos Solicitados) x 100	Eficiencia	25%	25%	15,077		

La referencia económica utilizada, corresponde al ejercicio de enero al mes de Julio durante el ejercicio fiscal 2025.

*Bajo protesta de decir verdad declaro que la información contenida en el presente anexo es veraz, es responsable de ella.

[Firma]
 RESPONSABLE DE LA AUTORIZACIÓN DE LA INFORMACIÓN
 C. RAÚL JESÚS RODRÍGUEZ CORTÉS



DIRECCIÓN DE ATENCIÓN CIUDADANA
 TRIMESTRE: 2024-2027

[Firma]
 RESPONSABLE DE LA ELABORACIÓN DE LA INFORMACIÓN
 C. RAÚL JESÚS RODRÍGUEZ CORTÉS

ENTE PÚBLICO: AYUNTAMIENTO DE TENOSIQUE, TABASCO



FORMATO 2: INFORME DE AVANCES DE INDICADORES POR PROGRAMA PRESUPUESTARIO (SEGUNDO TRIMESTRE)

PROGRAMA PRESUPUESTARIO: Plan Nacional de Desarrollo (PND) - Estructura Programática (EP) - Plan Estatal de Desarrollo (PED) - Plan Municipal de Desarrollo (PMD)

OBJETIVO: OBTENER LA PREVENCIÓN DE CUENTA, ORDE COMIAR A LA COMPLECIÓN Y LA IMPUNIDAD

POBLACION OBJETIVO	1,237
BENEFICIARIOS	1,237

DOCUMENTO: ODS

OBJETIVO: OBTENER LA PREVENCIÓN DE CUENTA, ORDE COMIAR A LA COMPLECIÓN Y LA IMPUNIDAD

INDICADOR: EJE 1

VALOR: 100%

INDICADOR: EJE 1

VALOR: 100%

INDICADOR: EJE 1

VALOR: 100%

INDICADOR: EJE 1

VALOR: 100%

INDICADOR: EJE 1

VALOR: 100%

INDICADOR: EJE 1

VALOR: 100%

INDICADOR	DESCRIPCION	METODO DE CALCULO	MATRIZ DE INDICADORES PARA RESULTADOS		AVANCE	INDICACIONES EN SU CASO
			UNIDAD	ANUAL		
Actividad B3	Participación en eventos colegiados y comités.	(Número de reuniones y eventos organizados) / (Número de reuniones y eventos a organizar) * 100	Unidades	100%	25%	Registros de la Dirección de Contratación.
Actividad B4	Control de servidores públicos sancionados.	(Número de servidores públicos sancionados por incumplir en tareas públicas) / (Número de servidores públicos) * 100	Unidades	100%	25%	Registros de la Dirección de Contratación.
Actividad B5	Supervisión de obras públicas.	(Número de supervisión de obras públicas) / (Número de obras públicas) * 100	Unidades	100%	60%	Registros de la Dirección de Contratación.

*No aplica de ésto si se declara que la información presentada en el presente anexo es veraz, en responsabilidad del emisor.

[Firma]
 RESPONSABLE DE LA ELABORACION DE LA INFORMACION



CONTRALORIA MUNICIPAL
 TRIENIO 2024-2027

[Firma]
 RESPONSABLE DE LA AUTENTICACION DE LA INFORMACION

ENTE PUBLICO: AYUNTAMIENTO DE TENOSIQUE, TABASCO.



FORMATO 1. AVANCE DE CUMPLIMIENTO DE OBJETIVOS (SEGUNDO TRIMESTRE)

No.	CONCEPTO	OBJETIVO	INDICADOR	MEDIO DE CÁLCULO	META	AVANCE	EVALUACION		INDICADOR	VALORES
							EFECTIVIDAD	IMPACTO		
1	Fin	Contribuir, al buen manejo y administración de los recursos públicos municipales mediante la aplicación de fiscalización, supervisión y control alfabante	Porcentaje de cumplimiento del programa de fiscalización, supervisión y control	Número de actividades de planeación, ejecución, monitoreo y evaluación de actividades de supervisión y fiscalización programadas a 100	25%	25%	Eficacia		1,227	
2	Propósito	Los recursos públicos del Ayuntamiento de Tenosique se administran de manera eficiente, transparente y responsable, y se aplican de acuerdo a las prioridades de riesgo de corrupción y capacidad en su ejecución	Porcentaje de áreas con adecuaciones	Informe de áreas con adecuaciones / Número de áreas sujetas a revisión a 100	25%	25%	Eficacia		1,227	
3	Componente 1	Implementar un proceso de verificación y evaluación a través del Control Interno de las actividades, programas, planes, proyectos, acciones, entre otros, para garantizar la correcta aplicación de los recursos públicos, materiales, financieros e informativos, así como la adecuada recepción de la información	Verificadas en el porcentaje de observaciones en las actividades de control interno	Número de observaciones atendidas en 2025 / Número de observaciones planteadas en 2025 (1-1230)	20%	25%	Eficacia		1,227	
4	Actividad 01	Aplicación del orden de ejecución patrimonial de servidores públicos	Porcentaje de servidores públicos que presentaron declaración patrimonial / Total de servidores públicos obligados a presentar su declaración patrimonial a 100	Número de servidores públicos que presentaron su declaración patrimonial / Total de servidores públicos obligados a presentar su declaración patrimonial a 100	25%	99.09%	Eficacia		1,227	
5	Actividad 02	Velar y supervisar el sistema de quoy y deudas del municipio	Porcentaje de atención a quoy y deudas del municipio	Número de quoy atendidos en 2025 / Total de quoy recibidos en 2025 (1-100)	20%	25%	Eficacia		1,227	

1

1

ENTE PÚBLICO: AYUNTAMIENTO DE TENOSIQUE, TABASCO



FORMATO 2: INFORME DE AVANCES DE INDICADORES POR PROGRAMA PRESUPUESTARIO (SEGUNDO TRIMESTRE)

0001 TRANSPARENCIA Y RENDICIÓN DE CUENTAS, CODIZ COMBATE A LA CORRUPCIÓN Y LA INMUNDICIA

PLAN MUNICIPAL DE DESARROLLO FINANCIERO PLAN ESTRATÉGICO DE DESARROLLO (PELD) PLAN MUNICIPAL DE DESARROLLO (PMDD)	
OBJETIVOS A LOS QUE SE ENCUENTRA VINCULADO EL PROGRAMA PRESUPUESTARIO EF. 1 EF. 2 EF. 3 EF. 4 EF. 5 EF. 6 EF. 7 EF. 8 EF. 9 EF. 10 EF. 11 EF. 12 EF. 13 EF. 14 EF. 15 EF. 16 EF. 17 EF. 18 EF. 19 EF. 20	
PROCESO PRESUPUESTARIO CON EL QUE SE VINCULA EL PROGRAMA PRESUPUESTARIO: 0001 TRANSPARENCIA Y RENDICIÓN DE CUENTAS, CODIZ COMBATE A LA CORRUPCIÓN Y LA INMUNDICIA	

OBJETIVO 01 Contribuir al buen estado y administración de los recursos públicos municipales mediante la aplicación de fiscalización, supervisión y control adecuado.	OBJETIVO 02 Vigilar y supervisar el sistema de compras y adquisiciones del municipio.
---	--

INDICADOR Porcentaje de cumplimiento del programa de fiscalización, supervisión y control.	INDICADOR Porcentaje de áreas con inconformidades.
---	---

MÉTODO DE CÁLCULO Eficacia	MÉTODO DE CÁLCULO Eficacia
-------------------------------	-------------------------------

AVANCE 25%	AVANCE 25%
---------------	---------------

REVISIÓN Verde (100% - 75%) / Amarillo (75% - 51%) / Rojo Inferior (50% - 26%) / Rojo Superior (25% - 0%)	REVISIÓN Verde (100% - 75%) / Amarillo (75% - 51%) / Rojo Inferior (50% - 26%) / Rojo Superior (25% - 0%)
--	--

REVISIÓN Verde (100% - 75%) / Amarillo (75% - 51%) / Rojo Inferior (50% - 26%) / Rojo Superior (25% - 0%)	REVISIÓN Verde (100% - 75%) / Amarillo (75% - 51%) / Rojo Inferior (50% - 26%) / Rojo Superior (25% - 0%)
--	--

REVISIÓN Verde (100% - 75%) / Amarillo (75% - 51%) / Rojo Inferior (50% - 26%) / Rojo Superior (25% - 0%)	REVISIÓN Verde (100% - 75%) / Amarillo (75% - 51%) / Rojo Inferior (50% - 26%) / Rojo Superior (25% - 0%)
--	--

REVISIÓN Verde (100% - 75%) / Amarillo (75% - 51%) / Rojo Inferior (50% - 26%) / Rojo Superior (25% - 0%)	REVISIÓN Verde (100% - 75%) / Amarillo (75% - 51%) / Rojo Inferior (50% - 26%) / Rojo Superior (25% - 0%)
--	--

REVISIÓN Verde (100% - 75%) / Amarillo (75% - 51%) / Rojo Inferior (50% - 26%) / Rojo Superior (25% - 0%)	REVISIÓN Verde (100% - 75%) / Amarillo (75% - 51%) / Rojo Inferior (50% - 26%) / Rojo Superior (25% - 0%)
--	--

REVISIÓN Verde (100% - 75%) / Amarillo (75% - 51%) / Rojo Inferior (50% - 26%) / Rojo Superior (25% - 0%)	REVISIÓN Verde (100% - 75%) / Amarillo (75% - 51%) / Rojo Inferior (50% - 26%) / Rojo Superior (25% - 0%)
--	--

REVISIÓN Verde (100% - 75%) / Amarillo (75% - 51%) / Rojo Inferior (50% - 26%) / Rojo Superior (25% - 0%)	REVISIÓN Verde (100% - 75%) / Amarillo (75% - 51%) / Rojo Inferior (50% - 26%) / Rojo Superior (25% - 0%)
--	--

REVISIÓN Verde (100% - 75%) / Amarillo (75% - 51%) / Rojo Inferior (50% - 26%) / Rojo Superior (25% - 0%)	REVISIÓN Verde (100% - 75%) / Amarillo (75% - 51%) / Rojo Inferior (50% - 26%) / Rojo Superior (25% - 0%)
--	--

REVISIÓN Verde (100% - 75%) / Amarillo (75% - 51%) / Rojo Inferior (50% - 26%) / Rojo Superior (25% - 0%)	REVISIÓN Verde (100% - 75%) / Amarillo (75% - 51%) / Rojo Inferior (50% - 26%) / Rojo Superior (25% - 0%)
--	--

REVISIÓN Verde (100% - 75%) / Amarillo (75% - 51%) / Rojo Inferior (50% - 26%) / Rojo Superior (25% - 0%)	REVISIÓN Verde (100% - 75%) / Amarillo (75% - 51%) / Rojo Inferior (50% - 26%) / Rojo Superior (25% - 0%)
--	--

REVISIÓN Verde (100% - 75%) / Amarillo (75% - 51%) / Rojo Inferior (50% - 26%) / Rojo Superior (25% - 0%)	REVISIÓN Verde (100% - 75%) / Amarillo (75% - 51%) / Rojo Inferior (50% - 26%) / Rojo Superior (25% - 0%)
--	--

ENTE PUBLICO: AYUNTAMIENTO DE TENOSIQUE, TABASCO.



FORMATO 1.- AVANCE DE CUMPLIMIENTO DE OBJETIVOS (SEGUNDO TRIMESTRE)

Objetivo	Indicador	Indicador	Indicador	Indicador	Indicador	Indicador	Indicador	Indicador	Indicador	Indicador	Indicador	Indicador
Objetivo	Indicador	Indicador	Indicador	Indicador	Indicador	Indicador	Indicador	Indicador	Indicador	Indicador	Indicador	Indicador
Objetivo	Indicador	Indicador	Indicador	Indicador	Indicador	Indicador	Indicador	Indicador	Indicador	Indicador	Indicador	Indicador
Actividad 03	Participación en programas, proyectos y comités.	Porcentaje de participación en programas, proyectos y comités.	Programa de desarrollo y comités en los que se participa / Total de programas y comités en los que se debe participar año	55.00%	25%	25%	25%	25%	25%	25%	25%	25%
Actividad 04	Control de servidores públicos sancionados.	Porcentaje de servidores públicos sancionados por incumplir en filas.	Número de servidores públicos sancionados por incumplir en filas en 2025 / Total de servidores públicos sujetos a vigilancia y control	0%	25%	20.00%	20.00%	20.00%	20.00%	20.00%	20.00%	20.00%
Actividad 05	Supervisión de obras públicas.	Porcentaje de supervisión de obras públicas.	Número de supervisiones a obras públicas ejecutadas / Total de obras públicas sujetas a supervisión año	0%	25%	80%	80%	80%	80%	80%	80%	80%

La referencia económica utilizada, corresponde al corte del mes de enero de 2025.

[Handwritten Signature]
 C. LUIS RAMÍREZ PÉREZ
 RESPONSABLE DE LA ELABORACIÓN DE LA INFORMACIÓN

[Handwritten Signature]
 ATILIO AGUIRRE CORONADO
 RESPONSABLE DE LA AUTORIZACIÓN DE LA INFORMACIÓN



CONTRALORIA MUNICIPAL
 TRIENIO 2024-2027

ENTE PÚBLICO: AYUNTAMIENTO DE TENOSIQUE, TABASCO



FORMATO 1: AVANCE DE CUMPLIMIENTO DE OBJETIVOS (SEGUNDO TRIMESTRE)

No.	PROGRAMA PRESUPUESTARIO CONCEPTO	OBJETIVO	INDICADOR	MÉTODO DE CÁLCULO	MISIÓN	META	C	SEMANAS/SEMANAS COMPROMISAS	MUNICIPIOS VERIFICADOS	EVALUACIÓN	PRESUPUESTO	
											AUTORIZADO	DEVENGADO
1	fin	Contribuir al ejercicio efectivo del derecho a la educación ampliando las oportunidades educativas, mediante el subsidio de transporte escolar.	Verificado en el porcentaje de deserción escolar en estudiantes del municipio de Tenosique.	(Número de estudiantes que abandonan el grado o curso en abandono en el grado o curso en 2025) / Total de estudiantes matriculados sujetos al subsidio en 2025) x 100	Eficacia	5%	0.00%	Verde (5% - 30%), Rojo Inferior (30% - 15%), Rojo Superior (15% - 0%)	Registro de alumnos matriculados a nivel municipal SEP.	508		
2	Propósito	El municipio contribuye a la abastecimiento de la deserción escolar, para beneficio de sus estudiantes.	Porcentaje total de estudiantes beneficiados con el programa.	(Número de estudiantes beneficiados con el programa en 2025 / Total de estudiantes matriculados sujetos al subsidio en 2025) x 100	Eficacia	25%	79.25%	Verde (100% - 75%), Amarillo (75% - 51%), Rojo Inferior (50% - 26%), Rojo Superior (25% - 0%)	Registro de alumnos matriculados a nivel municipal SEP.	508		
3	Componente	Convenios de colaboración concertados con transportistas y autoridades educativas para cumplimiento del programa.	Porcentaje de convenios de colaboración realizados con transportistas.	(Número de convenios concluidos en 2025 / Número de convenios programados en 2025) x 100	Eficiencia	25%	0.00%	Verde (100% - 76%), Amarillo (75% - 51%), Rojo Inferior (50% - 26%), Rojo Superior (25% - 0%)	Registro de convenios y contratos celebrados.	6	\$1,768,245.90	\$657,272.00
4	Actividad 1	Subsidio de transporte escolar a estudiantes de nivel básico a medio superior matriculados en el municipio de Tenosique.	Porcentaje de subsidios otorgados a estudiantes de nivel básico a medio superior.	(Número de subsidios otorgados por el programa en 2025 / Total de subsidios programados a estudiantes matriculados de nivel básico a medio superior en 2025) x 100	Eficacia	25%	79.25%	Verde (100% - 76%), Amarillo (75% - 51%), Rojo Inferior (50% - 26%), Rojo Superior (25% - 0%)	Partición de beneficiarios registrados por la DCCUJ.	508		

La referencia económica utilizada, corresponde al cargo del mes de enero al mes de junio durante el ejercicio fiscal 2025.

"Bajo protesta de decir verdad declaramos que la información contenida en el presente anexo es veraz en responsabilidad del auditor".

C. DEYSY MARÍA TORRES SANCHEZ
RESPONSABLE DE LA ELABORACIÓN DE LA INFORMACIÓN

L.P. DRUSO MOSQUEDA GÓMEZ
RESPONSABLE DE LA AUTORIZACIÓN DE LA INFORMACIÓN

ENTE PÚBLICO: AYUNTAMIENTO DE TENOSIQUE, TABASCO



FORMATO 2: INFORME DE AVANCES DE INDICADORES POR PROGRAMA PRESUPUESTARIO (SEGUNDO TRIMESTRE)

PROGRAMA PRESUPUESTARIO:	Plan Nacional de Desarrollo (PND)
ESTRUCTURA PROGRAMÁTICA:	Plan Estatal de Desarrollo (PELD)
	Plan Municipal de Desarrollo (PMD)
	U003 SUBSIDIO AL TRANSPORTE

DOCUMENTO	OBJETIVO	POTENCIAL	POBLACION OBJETIVO	BENEFICIADA
ODS	OBJETIVO 4	841	641	508 (506 Alumnos y 6 Transportistas)
PND	EJE 2, OBJETIVO 2.3			
PELD	EJE 3, OBJETIVO 3.4.1			
PS, PE, PI	No Aplica			

PROCESO PRIORITARIO CON EL QUE SE VINCULA EL PROGRAMA PRESUPUESTARIO:

NIVEL	OBJETIVO	INDICADOR	MÉTODO DE CÁLCULO	DIMENSIÓN	META		AVANCE	SEPARACIÓN CONTINUA A TRIM	MODO DE VERIFICACIÓN	ACLIARACIONES EN SU CASO
					ANUAL	TRIMESTRAL				
Fin	Contribuir al ejercicio efectivo del derecho a la educación ampliando las oportunidades educativas, mediante el subsidio de transporte escolar.	Variación en el porcentaje de deserción escolar en estudiantes del municipio de Tenosique.	(Número de estudiantes que abandonan el grado o curso en 2025 / Total de estudiantes que abandonaron el grado o curso en 2024) x 100	Eficacia	5%	5%	0.00%	Verde (5%), Amarillo (4% - 3%), Rojo Inferior (2% - 1%), Rojo Superior (0%)	Registro de alumnos matriculados a nivel municipal SEP.	El programa de Subsidio al Transporte cesó en el mes de julio de 2025.
Propósito	El municipio contribuye a la disminución de la deserción escolar, para beneficio de sus estudiantes.	Porcentaje total de estudiantes beneficiados con el programa.	(Número de estudiantes beneficiados con el programa en 2025 / Total de estudiantes matriculados sujetos al subsidio en 2025) x 100	Eficacia	100%	100%	79.25%	Verde (100% - 76%) / Amarillo (75% - 51%) / Rojo Inferior (50% - 26%) / Rojo Superior (25% - 0%)	Registro de alumnos matriculados a nivel municipal SEP.	El programa de Subsidio al Transporte cesó en el mes de julio de 2025.
Componente	Convenios de colaboración concertados con transportistas y autoridades educativas para cumplimiento del programa.	Porcentaje de convenios de colaboración realizados con transportistas.	(Número de convenios consolidados en 2025 / Número de convenios programados en 2025) x 100	Eficiencia	25%	25%	0.00%	Verde (100% - 76%) / Amarillo (75% - 51%) / Rojo Inferior (50% - 26%) / Rojo Superior (25% - 0%)	Registro de contratos y convenios celebrados.	El programa de Subsidio al Transporte cesó en el mes de julio de 2025.
Actividad 1	Subsidio al transporte escolar a estudiantes de nivel básico a medio superior matriculados en el municipio de Tenosique.	Porcentaje de subsidios otorgados a estudiantes de nivel básico a medio superior.	(Número de subsidios otorgados por el programa en 2025 / Total de subsidios programados a estudiantes matriculados de nivel básico a nivel medio superior en 2025) x 100	Eficacia	100%	100%	79.25%	Verde (100% - 76%) / Rojo Inferior (50% - 26%) / Rojo Superior (25% - 0%)	Pedición de beneficiarios registrados por la DECUR.	El programa de Subsidio al Transporte cesó en el mes de julio de 2025.

Bajo protesta de decir verdad declaro que la información contenida en el presente anexo es veraz; es responsabilidad del emisor.

[Signature]

C. DEYSI MARIA TORRES SANCHEZ RESPONSABLE DE LA ELABORACION DE LA INFORMACION

L.E.P. DRUSO MUÑOZ GÓMEZ RESPONSABLE DE LA AUTORIZACION DE LA INFORMACION

ENTE PÚBLICO: AYUNTAMIENTO DE TENOSIQUE, TABASCO.



FORMATO 1: AVANCE DE CUMPLIMIENTO DE OBJETIVOS (SEGUNDO TRIMESTRE)

PROGRAMA PRESUPUESTARIO		1003 DESARROLLO AGRICOLA (OJA DESARROLLO PECUARIO) / OJA DESARROLLO PESQUERO				1003 DESARROLLO AGRICOLA (OJA DESARROLLO PECUARIO) / OJA DESARROLLO PESQUERO		1003 DESARROLLO AGRICOLA (OJA DESARROLLO PECUARIO) / OJA DESARROLLO PESQUERO		1003 DESARROLLO AGRICOLA (OJA DESARROLLO PECUARIO) / OJA DESARROLLO PESQUERO	
CONCEPTO	OBJETIVO	INDICADOR	MÉTODO DE CÁLCULO	DIAMENSIÓN	META	AVANCE	UNIDADES POR EJECUTAR	UNIDADES POR EJECUTAR	UNIDADES POR EJECUTAR	UNIDADES POR EJECUTAR	UNIDADES POR EJECUTAR
1	Fin	Contribuir al fortalecimiento de los sectores productivos del municipio mediante la implementación de programas de apoyo a los sectores agrícola, pecuario y pesquero.	Porcentaje de localidades beneficiadas con el programa.	(Número de localidades beneficiadas con el programa en 2025 / Total de localidades en municipio) x 100	Eficacia	14.00%	16	Informe de Actividades de la Dirección de Desarrollo, Informe de Anual de Labores de la Presidencia.	16		
2	Propósito	Los productores agropecuarios y acuícolas del municipio cuenten con programas de apoyo para incrementar su producción y ser autosuficientes.	Porcentaje de población beneficiada con los programas.	(Número de localidades beneficiadas con el programa en 2025 / Total de localidades programadas en 2025) x 100	Eficacia	0.37%	101	Informe (100% - 75%) / Anual (75% - 51%) / Hoja Inferior (50% - 26%) / Hoja Superior (25% - 0%)	101		
3	Componente 1	Acciones realizadas para el apoyo de personas dedicadas a las actividades agrícolas en las localidades del municipio.	Porcentaje de acciones ejecutadas para el mejoramiento agrícola.	(Número de acciones ejecutadas para el mejoramiento agrícola en 2025 / Total de acciones para el mejoramiento agrícola programadas en 2025) x 100	Eficacia	100%	101	Informe (100% - 75%) / Anual (75% - 51%) / Hoja Inferior (50% - 26%) / Hoja Superior (25% - 0%)	101		
4	Actividad C1 - 01	Acciones de capacitación realizadas para el apoyo al desarrollo agrícola del municipio.	Porcentaje de acciones de capacitación ejecutadas para el programa.	(Número de acciones de capacitación ejecutadas en 2025 / Total de acciones de capacitación programadas en 2025) x 100	Eficacia	23%	26	Informe (100% - 75%) / Anual (75% - 51%) / Hoja Inferior (50% - 26%) / Hoja Superior (25% - 0%)	26	52,149,000.00 (100% 521,490,000.00) (100% 521,490,000.00) (100% 50,000)	52,149,000.00 (100% 521,490,000.00) (100% 521,490,000.00) (100% 50,000)
5	Actividad C1 - 02	Asignación del presupuesto para la ejecución del programa de Desarrollo Agrícola.	Porcentaje del presupuesto destinado al fortalecimiento del sector agrícola.	(Total del presupuesto ejecutado en el programa Desarrollo Agrícola en 2025 / Total del presupuesto asignado para el programa Desarrollo Agrícola en 2025) x 100	Eficiencia	25%	101	Informe (100% - 75%) / Anual (75% - 51%) / Hoja Inferior (50% - 26%) / Hoja Superior (25% - 0%)	101		
6	Componente 2	Acciones realizadas para el apoyo a familias y sector pecuario del municipio.	Porcentaje de acciones ejecutadas para el mejoramiento y mejoramiento pecuario.	(Número de acciones ejecutadas para el mejoramiento pecuario en 2025 / Total de acciones para el mejoramiento pecuario programadas en 2025) x 100	Eficacia	100%	85	Informe (100% - 75%) / Anual (75% - 51%) / Hoja Inferior (50% - 26%) / Hoja Superior (25% - 0%)	85		
7	Actividad C2 - 01	Distribución de polizas de doble propósito a familias de localidades rurales del municipio.	Número de Familias beneficiadas con el programa por localidad.	(Total de familias que recibieron el paquete de polizas de doble propósito / Total de familias registradas en la localidad) x 100	Eficacia	7.50%	0	Informe (100% - 75%) / Anual (75% - 51%) / Hoja Inferior (50% - 26%) / Hoja Superior (25% - 0%)	0		

N

ENTE PÚBLICO: AYUNTAMIENTO DE TENOSIQUE, TABASCO.



FORMATO 1: AVANCE DE CUMPLIMIENTO DE OBJETIVOS (SEGUNDO TRIMESTRE)

No.	PROGRAMA PRESUPUESTARIO CONCEPTO	OBJETIVO	INDICADOR	MÉTODO DE CÁLCULO	DIMENSIÓN	AVANCE		RECURSOS ASIGNADOS	FORMA DE ENTREGA	AUTORIZADO	VALOR JUSTO MODIFICADO	DEVENGADO
						COMPROMISO	COMPROMISO					
6	Actividad C2 - 02	Asignación del presupuesto para la ejecución del Programa de Desarrollo Pecuario.	Porcentaje del presupuesto destinado al fortalecimiento del sector pecuario.	(Total del presupuesto ejercido en el programa Desarrollo Pecuario en 2025 / Total del presupuesto asignado para el programa Desarrollo Pecuario en 2025) x 100	Eficiencia	25%	36.00%	Verde (100% - 76%) / Amarillo (75% - 51%) / Rojo Inferior (50% - 26%) / Rojo Superior (25% - 0%)	Informe Programático de la Dirección de Programación, Direccion del Presupuesto de Egresos Municipal 2025.	85		
9	Componente 3	Programas de apoyo para el fortalecimiento del sector pecuario en el municipio.	Programas ejecutados para el mejoramiento pecuario.	(Número de acciones ejecutadas para el mejoramiento pecuario en 2025 / Total de acciones para el mejoramiento pecuario programadas en 2025) x 100	Eficacia	25%	0%	Verde (100% - 76%) / Amarillo (75% - 51%) / Rojo Inferior (50% - 26%) / Rojo Superior (25% - 0%)	Informe Actividades de la Dirección de Mejoramiento Pecuario de la Unidad de Labores de la Presidencia.	0		
10	Actividad C3 - 01	Duración de apoyo para familias y localidades dedicadas a las actividades asociadas en el municipio.	Número de Familias beneficiadas con los programas per familiar.	(Total de familias que recibieron los apoyos del programa de fortalecimiento al sector pecuario / Total de familias registradas en la localidad) x 100	Eficacia	7.50%	0%	Verde (100% - 22.6%) / Amarillo (22.5% - 15.1%) / Rojo Inferior (15% - 7.4%) / Rojo Superior (7.3% - 0%)	Informe Actividades de la Dirección de Desarrollo, Informe de Anual de Labores de la Presidencia.	0		
11	Actividad C2 - 02	Asignación de presupuesto para la ejecución del programa Desarrollo Pecuario.	Porcentaje del presupuesto destinado al fortalecimiento del sector pecuario.	(Total del presupuesto ejercido en el programa Desarrollo Pecuario en 2025 / Total del presupuesto asignado para el programa Desarrollo Pecuario en 2025) x 100	Eficiencia	25%	0%	Verde (100% - 76%) / Amarillo (75% - 51%) / Rojo Inferior (50% - 26%) / Rojo Superior (25% - 0%)	Informe Programático de la Dirección de Programación, Direccion del Presupuesto de Egresos Municipal 2025.	0		

La referencia económica utilizada, corresponde al corte del mes de enero al mes de diciembre durante el ejercicio fiscal 2023.

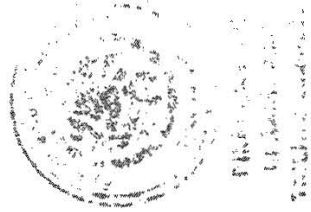
"Bajo protesta de decir verdad declaramos que la información contenida en el presente anexo es veraz; es responsabilidad del emisor".

[Firma]

C. VELIA DEL CARMEN JUAREZ OLAN
RESPONSABLE DE LA ELABORACIÓN DE LA INFORMACION

[Firma]

L.M.B. ALEJANDRO SANCHEZ MEZA
RESPONSABLE DE LA AUTORIZACIÓN DE LA INFORMACION



ENTE PÚBLICO: AYUNTAMIENTO DE TENOSIQUE, TABASCO



FORMATO 2: INFORME DE AVANCES DE INDICADORES POR PROGRAMA PRESUPUESTARIO (SEGUNDO TRIMESTRE)

PROGRAMA PRESUPUESTARIO:	FO03 DESARROLLO AGRÍCOLA; FO04 DESARROLLO PECUARIO; FO05 DESARROLLO PESQUERO
Plan Nacional de Desarrollo PND	
Plan Estatal de Desarrollo (PLED)	
Plan Municipal de Desarrollo (PMD)	
Programa Sectorial:	Especial o Transversal

OBJETIVOS A LOS QUE SE ENCUENTRA VINCULADO EL PROGRAMA PRESUPUESTARIO

DOCUMENTO	OBJETIVO
ODS	OBJETIVO 1, 2
PND	EJE 3, OBJETIVO 3.1, 3.2, 3.4, 3.5, 3.6, 3.9, 3.10
PLED	EJE 5, OBJETIVO 5.7.1, 5.7.2, 5.7.3, 5.7.4, 5.7.5, 5.7.6, 5.7.7, 5.7.8, 5.7.9, 5.7.10, 5.7.11
PS, PA, PE, PI	EJE 5 OBJETIVO 5.1; ESTRATEGIA 5.1.1.1, 5.1.2.1, 5.1.3.1, 5.1.4.1, 5.1.5.1, 5.1.6.1, 5.1.7.1

PROCESO PRIORITARIO CON EL QUE SE VINCULA EL PROGRAMA PRESUPUESTARIO:

NIVEL	OBJETIVO	INDICADOR	MÉTODO DE CÁLCULO		DIMENSIÓN	META ANUAL	AVANCE TRIMESTRAL	TRANSICIÓN CUATRO SEMESTRES	DESCRIPCIÓN DE LA SEPARACIÓN	ACLARACIONES EN SU CASO
			ANUAL	TRIMESTRAL						
Fin	Contribuir al fortalecimiento de los sectores productivos del municipio mediante la implementación de programas de apoyo a los sectores agrícola, pecuario y pesquero.	Porcentaje de localidades beneficiadas con el programa.	(Número de población beneficiadas con el programa en 2025 / Total de población en el municipio) x 100	Eficacia	50%	12.50%	0.10%	Verde (50% - 37.6%) / Amarillo (37.6% - 25.1%) / Rojo inferior (25% - 12.6%) / Rojo Superior (12.5% - 0%)	Informe Actividades de la Dirección de Desarrollo.	Este indicador tiene una frecuencia de medición Anual.
Propósito	Los productores agropecuarios y acuícolas del municipio cuentan con programas de apoyo para incrementar su producción y ser autosuficientes.	Porcentaje de población beneficiada con los programas.	(Número de localidades beneficiadas con el programa en 2025 / Total de localidades programadas en 2025) x 100	Eficacia	100%	25%	11%	Verde (100% - 76%) / Amarillo (75% - 51%) / Rojo inferior (50% - 26%) / Rojo Superior (25% - 0%)	Informe Actividades de la Dirección de Desarrollo.	Este indicador tiene una frecuencia de medición Anual.
Componente 1	Acciones realizadas para el apoyo de personas dedicadas a las actividades agrícolas en las localidades del municipio.	Porcentaje de acciones ejecutadas para el mejoramiento Agrícola.	(Número de acciones ejecutadas para el mejoramiento Agrícola en 2025 / Total de acciones para el mejoramiento Agrícola programadas en 2025) x 100	Eficacia	100%	25%	100%	Verde (100% - 76%) / Amarillo (75% - 51%) / Rojo inferior (50% - 26%) / Rojo Superior (25% - 0%)	Informe de Anual de Labores de la Presidencia.	Este indicador tiene una frecuencia de medición Anual.
Actividad C1 - 01	Acciones de mecanización realizadas para el apoyo al desarrollo agrícola del municipio.	Porcentaje de acciones de mecanización Agrícola ejecutadas con el programa.	(Número de acciones de mecanización Agrícola ejecutadas en 2025 / Total de acciones de mecanización Agrícola programadas en 2025) x 100	Eficacia	100%	25%	14%	Verde (100% - 76%) / Amarillo (75% - 51%) / Rojo inferior (50% - 26%) / Rojo Superior (25% - 0%)	Informe Actividades de la Dirección de Desarrollo.	No Aplica
Actividad C1 - 02	Asignación del presupuesto para la ejecución del Programa de Desarrollo Agrícola.	Porcentaje del presupuesto destinado al fortalecimiento del sector agrícola.	(Total del presupuesto ejercido en el programa Desarrollo Agrícola en 2025 / Total del presupuesto asignado para el programa Desarrollo Agrícola en 2025) x 100	Eficiencia	100%	25%	7%	Verde (100% - 76%) / Amarillo (75% - 51%) / Rojo inferior (50% - 26%) / Rojo Superior (25% - 0%)	Informe Programático presupuestal de la Dirección de Programación.	No Aplica

ENTE PÚBLICO: AYUNTAMIENTO DE TENOSIQUE, TABASCO



FORMATO 2: INFORME DE AVANCES DE INDICADORES POR PROGRAMA PRESUPUESTARIO (SEGUNDO TRIMESTRE)

PROGRAMA PRESUPUESTARIO:	POB DESARROLLO AGRÍCOLA; POB DESARROLLO PECUARIO; POB DESARROLLO PESQUERO
Plan Nacional de Desarrollo PND	
Plan Estatal de Desarrollo (PEDE)	
Plan Municipal de Desarrollo (PMOD)	
Programa Sectorial, Especial o Transversal	

OBJETIVOS A LOS QUE SE ENCUENTRA VINCULADO EL PROGRAMA PRESUPUESTARIO	
DOCUMENTO	OBJETIVO
ODS	OBJETIVO 1.2
PND	EJE 3, OBJETIVO 3.1, 3.2, 3.4, 3.5, 3.6, 3.9, 3.10
PLED	EJE 5, OBJETIVO 5.1, 5.2, 5.3, 5.4, 5.7, 5.8, 5.9, 5.10, 5.11, 5.12, 5.13, 5.14, 5.15, 5.16, 5.17, 5.18, 5.19, 5.20, 5.21, 5.22, 5.23, 5.24, 5.25, 5.26, 5.27, 5.28, 5.29, 5.30, 5.31, 5.32, 5.33, 5.34, 5.35, 5.36, 5.37, 5.38, 5.39, 5.40, 5.41, 5.42, 5.43, 5.44, 5.45, 5.46, 5.47, 5.48, 5.49, 5.50, 5.51, 5.52, 5.53, 5.54, 5.55, 5.56, 5.57, 5.58, 5.59, 5.60, 5.61, 5.62, 5.63, 5.64, 5.65, 5.66, 5.67, 5.68, 5.69, 5.70, 5.71, 5.72, 5.73, 5.74, 5.75, 5.76, 5.77, 5.78, 5.79, 5.80, 5.81, 5.82, 5.83, 5.84, 5.85, 5.86, 5.87, 5.88, 5.89, 5.90, 5.91, 5.92, 5.93, 5.94, 5.95, 5.96, 5.97, 5.98, 5.99, 6.00
PS, PR, PE, PI	EJE 5 OBJETIVO 5.1, ESTRATEGIA 5.1.1, 5.1.2, 5.1.3, 5.1.4, 5.1.5, 5.1.6, 5.1.7, 5.1.8, 5.1.9, 5.1.10, 5.1.11, 5.1.12, 5.1.13, 5.1.14, 5.1.15, 5.1.16, 5.1.17, 5.1.18, 5.1.19, 5.1.20, 5.1.21, 5.1.22, 5.1.23, 5.1.24, 5.1.25, 5.1.26, 5.1.27, 5.1.28, 5.1.29, 5.1.30, 5.1.31, 5.1.32, 5.1.33, 5.1.34, 5.1.35, 5.1.36, 5.1.37, 5.1.38, 5.1.39, 5.1.40, 5.1.41, 5.1.42, 5.1.43, 5.1.44, 5.1.45, 5.1.46, 5.1.47, 5.1.48, 5.1.49, 5.1.50, 5.1.51, 5.1.52, 5.1.53, 5.1.54, 5.1.55, 5.1.56, 5.1.57, 5.1.58, 5.1.59, 5.1.60, 5.1.61, 5.1.62, 5.1.63, 5.1.64, 5.1.65, 5.1.66, 5.1.67, 5.1.68, 5.1.69, 5.1.70, 5.1.71, 5.1.72, 5.1.73, 5.1.74, 5.1.75, 5.1.76, 5.1.77, 5.1.78, 5.1.79, 5.1.80, 5.1.81, 5.1.82, 5.1.83, 5.1.84, 5.1.85, 5.1.86, 5.1.87, 5.1.88, 5.1.89, 5.1.90, 5.1.91, 5.1.92, 5.1.93, 5.1.94, 5.1.95, 5.1.96, 5.1.97, 5.1.98, 5.1.99, 6.00

POTENCIAL	POBLACIÓN	BENEFICIARIA
-----------	-----------	--------------

PROCESO PRIORITARIO CON EL QUE SE VINCULA EL PROGRAMA PRESUPUESTARIO:

NIVEL	OBJETIVO	INDICADOR	MÉTODO DE CÁLCULO			DIMENSIÓN	META		AVANCE	AMPLIACIÓN CONTINGENCIA	RÁTCO DE VERIFICACIÓN	ACLIARACIONES EN SU CASO
			MÉTODO DE CÁLCULO	ANUAL	TRIMESTRAL							
Componente 2	Acciones realizadas para el apoyo a familias y sector pecuario del municipio.	Porcentaje de acciones ejecutadas para el incremento y mejoramiento Pecuario.	(Número de acciones ejecutadas para el mejoramiento Pecuario en 2025 / Total de acciones para el mejoramiento Pecuario programadas en 2025) x 100	100%	25%	Eficacia	100%	100%	Verde (100% - 76%) / Amarillo (75% - 51%) / Rojo Inferior (50% - 26%) / Rojo Superior (25% - 0%)	Informe Actividades de la Dirección de Desarrollo, Informe de Anual de Labores de la Presidencia.	Este indicador tiene una frecuencia de medición Semestral.	
Actividad C2 - 01	Donación de polifitas de doble propósito a familias de localidades rurales del municipio.	Número de Familias beneficiadas con el programa por localidad.	(Total de familias que recibieron el paquete de polifitas de doble propósito / Total de familias registradas en la localidad) x 100	30%	7.50%	Eficacia	0%	0%	Verde (100% - 22.6%) / Amarillo (22.5% - 15.1%) / Rojo Inferior (15% - 7.6%) / Rojo Superior (7.5% - 0%)	Informe Actividades de la Dirección de Desarrollo.	No Aplica	
Actividad C2 - 02	Asignación del presupuesto para la ejecución del Programa de Desarrollo Pecuario.	Porcentaje del presupuesto destinado al fortalecimiento del sector pecuario.	(Total del presupuesto ejercido en el Programa Desarrollo Pecuario en 2025 / Total del presupuesto asignado para el programa Desarrollo Pecuario en 2025) x 100	100%	25%	Eficiencia	35.00%	25%	Verde (100% - 7.6%) / Amarillo (75% - 51%) / Rojo Inferior (50% - 26%) / Rojo Superior (25% - 0%)	Informe Programático presupuestal de la Dirección de Programación, Informe de Anual de Labores de la Presidencia.	No Aplica	
Componente 3	Programas de apoyo para el fortalecimiento del sector pesquero en el municipio.	Programas ejecutados para el mejoramiento Pesquero.	(Número de acciones ejecutadas para el mejoramiento Pesquero en 2025 / Total de acciones para el mejoramiento Pesquero programadas en 2025) x 100	100%	25%	Eficacia	0%	0%	Verde (100% - 76%) / Amarillo (75% - 51%) / Rojo Inferior (50% - 26%) / Rojo Superior (25% - 0%)	Informe Actividades de la Dirección de Desarrollo, Informe de Anual de Labores de la Presidencia.	Este indicador tiene una frecuencia de medición Semestral.	
Actividad C3 - 01	Donación de apoyos para familias y localidades dedicadas a las actividades acuícolas en el municipio.	Número de familias beneficiadas con los programas por localidad.	(Total de familias que recibieron los apoyos del programa de fortalecimiento al sector pesquero / Total de familias registradas en la localidad) x 100	30%	7.50%	Eficacia	0%	0%	Verde (30% - 22.6%) / Amarillo (22.5% - 15.1%) / Rojo Inferior (15% - 7.6%) / Rojo Superior (7.5% - 0%)	Informe Actividades de la Dirección de Desarrollo, Informe de Anual de Labores de la Presidencia.	No Aplica	

ENTE PÚBLICO: AYUNTAMIENTO DE TENOSIQUE, TABASCO



FORMATO 2: INFORME DE AVANCES DE INDICADORES POR PROGRAMA PRESUPUESTARIO (SEGUNDO TRIMESTRE)

PROGRAMA PRESUPUESTARIO:	F003 DESARROLLO AGRÍCOLA; F004 DESARROLLO PECUARIO; F005 DESARROLLO PESQUERO
ESTRUCTURA PROGRAMÁTICA:	Plan Nacional de Desarrollo (PND) Plan Estatal de Desarrollo (PEDE) Plan Municipal de Desarrollo (PMD) Programa Sectorial, Especial o Transversal

DOCUMENTO	OBJETIVO
ODS	OBJETIVO 1.2
PHD	EJE 3. OBJETIVO 3.1, 3.2, 3.4, 3.5, 3.6, 3.9, 3.10
PLED	EJE 5, OBJETIVO 5.7.1, 5.7.2, 5.7.3, 5.7.4, 5.7.5, 5.7.6, 5.7.7, 5.7.8, 5.7.9, 5.7.10, 5.7.11
PS, PR, PE, PI	EJE 5 OBJETIVO 5.1; ESTRATEGIA 5.1.1.1, 5.1.2.1, 5.1.3.1, 5.1.4.1, 5.1.5.1, 5.1.6.1, 5.1.7.1

POTENCIAL	POBLACION OBJETIVO	BENEFICIADA

PROCESO PRIORITARIO CON EL QUE SE VINCULA EL PROGRAMA PRESUPUESTARIO:

NIVEL	OBJETIVO	INDICADOR	MÉTODO DE CÁLCULO	DIMENSIÓN	META		AVANCE	SINCRONIZACIÓN CON OTRAS	ACLIARACIONES EN SU CASO
					ANUAL	TRIMESTRAL			
Actividad C3 - 02	Asignación de presupuesto para la ejecución del programa Desarrollo Pesquero.	Porcentaje del presupuesto destinado al fortalecimiento del sector pesquero.	{Total del presupuesto ejercido en el programa Desarrollo Pesquero en 2025 / Total del presupuesto asignado para el programa Desarrollo Pesquero en 2025} x 100	Eficiencia	100%	25%	0%	Verda (100% - 76%) / Anillo (75% - 51%) / Rojo inferior (50% - 26%) / Rojo Superior (25% - 0%)	Informe Programático presupuestal de la Dirección de Programación. Decreto del Presupuesto de Egresos Municipal 2025. No Aplica


"Bajo protesta de decir verdad declaramos que la información contenida en el presente anexo es veraz; es responsabilidad del emisor".

[Signature]

C. VELIA DEL CARMEN JUAREZ OLAN
RESPONSABLE DE LA ELABORACIÓN DE LA INFORMACION

[Signature]

RESPONSABLE DE LA AUTORIZACION DE LA INFORMACION



ENTE PÚBLICO: AYUNTAMIENTO DE TENOSIQUE, TABASCO

FORMATO 2: INFORME DE AVANCES DE INDICADORES POR PROGRAMA PRESUPUESTARIO (SEGUNDO TRIMESTRE)

PROGRAMA PRESUPUESTARIO:	ED2. ATENCIÓN A LAS PERSONAS CON DISCAPACIDAD; ED23. ASISTENCIA PARA ADULTOS MAYORES; ED56. ATENCIÓN ESPECIALIZADA EN REHABILITACIÓN
ESTRUCTURA PROGRAMÁTICA:	Plan Nacional de Desarrollo PMD Plan Estatal de Desarrollo (PLED) Plan Municipal de Desarrollo (PMD) Programa Sectorial, Especial o Transversal


OBJETIVOS A LOS QUE SE ENCUENTRA VINCULADO EL PROGRAMA PRESUPUESTARIO	
DOCUMENTO	OBJETIVO
ODS	No Aplica
PMD	EJE 2. OBJETIVO 2.1. ESTRATEGIA 2.1.2.1.5
PLED	OBJETIVO 2.5.3.15, 2.5.3.19, 4.3.3.3, 4.3.3.4, 4.3.3.5, 4.3.3.6, 4.3.3.7, 4.3.3.8, 4.3.3.9, 4.3.3.10, 4.3.3.11, 4.3.3.12, 4.3.3.13, 4.3.3.14, 4.3.3.15, 4.3.3.16, 4.3.3.17, 4.3.3.18, 4.3.3.19, 4.3.3.20, 4.3.3.21, 4.3.3.22, 4.3.3.23, 4.3.3.24, 4.3.3.25, 4.3.3.26, 4.3.3.27, 4.3.3.28, 4.3.3.29, 4.3.3.30, 4.3.3.31, 4.3.3.32, 4.3.3.33, 4.3.3.34, 4.3.3.35, 4.3.3.36, 4.3.3.37, 4.3.3.38, 4.3.3.39, 4.3.3.40, 4.3.3.41, 4.3.3.42, 4.3.3.43, 4.3.3.44, 4.3.3.45, 4.3.3.46, 4.3.3.47, 4.3.3.48, 4.3.3.49, 4.3.3.50, 4.3.3.51, 4.3.3.52, 4.3.3.53, 4.3.3.54, 4.3.3.55, 4.3.3.56, 4.3.3.57, 4.3.3.58, 4.3.3.59, 4.3.3.60, 4.3.3.61, 4.3.3.62, 4.3.3.63, 4.3.3.64, 4.3.3.65, 4.3.3.66, 4.3.3.67, 4.3.3.68, 4.3.3.69, 4.3.3.70, 4.3.3.71, 4.3.3.72, 4.3.3.73, 4.3.3.74, 4.3.3.75, 4.3.3.76, 4.3.3.77, 4.3.3.78, 4.3.3.79, 4.3.3.80, 4.3.3.81, 4.3.3.82, 4.3.3.83, 4.3.3.84, 4.3.3.85, 4.3.3.86, 4.3.3.87, 4.3.3.88, 4.3.3.89, 4.3.3.90, 4.3.3.91, 4.3.3.92, 4.3.3.93, 4.3.3.94, 4.3.3.95, 4.3.3.96, 4.3.3.97, 4.3.3.98, 4.3.3.99, 4.3.3.100
PS, PE, PI	2.5.3.4, 2.5.3.5, 2.5.3.6, 2.5.3.7, 2.5.3.8, 2.5.3.9, 2.5.3.10, 2.5.3.11, 2.5.3.12, 2.5.3.13, 2.5.3.14, 2.5.3.15, 2.5.3.16, 2.5.3.17, 2.5.3.18, 2.5.3.19, 2.5.3.20, 2.5.3.21, 2.5.3.22, 2.5.3.23, 2.5.3.24, 2.5.3.25, 2.5.3.26, 2.5.3.27, 2.5.3.28, 2.5.3.29, 2.5.3.30, 2.5.3.31, 2.5.3.32, 2.5.3.33, 2.5.3.34, 2.5.3.35, 2.5.3.36, 2.5.3.37, 2.5.3.38, 2.5.3.39, 2.5.3.40, 2.5.3.41, 2.5.3.42, 2.5.3.43, 2.5.3.44, 2.5.3.45, 2.5.3.46, 2.5.3.47, 2.5.3.48, 2.5.3.49, 2.5.3.50, 2.5.3.51, 2.5.3.52, 2.5.3.53, 2.5.3.54, 2.5.3.55, 2.5.3.56, 2.5.3.57, 2.5.3.58, 2.5.3.59, 2.5.3.60, 2.5.3.61, 2.5.3.62, 2.5.3.63, 2.5.3.64, 2.5.3.65, 2.5.3.66, 2.5.3.67, 2.5.3.68, 2.5.3.69, 2.5.3.70, 2.5.3.71, 2.5.3.72, 2.5.3.73, 2.5.3.74, 2.5.3.75, 2.5.3.76, 2.5.3.77, 2.5.3.78, 2.5.3.79, 2.5.3.80, 2.5.3.81, 2.5.3.82, 2.5.3.83, 2.5.3.84, 2.5.3.85, 2.5.3.86, 2.5.3.87, 2.5.3.88, 2.5.3.89, 2.5.3.90, 2.5.3.91, 2.5.3.92, 2.5.3.93, 2.5.3.94, 2.5.3.95, 2.5.3.96, 2.5.3.97, 2.5.3.98, 2.5.3.99, 2.5.3.100

PROCESO PRIORITARIO CON EL QUE SE VINCULA EL PROGRAMA PRESUPUESTARIO:

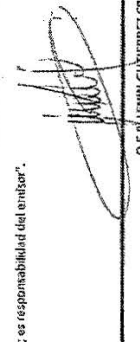
NIVEL	OBJETIVO	INDICADOR	MÉTODO DE CÁLCULO	META		AVANCE	SITUACIÓN CUANTITATIVA	MEDIO DE VERIFICACIÓN	ACLIARACIONES EN SU CASO
				ANUAL	TRIMESTRAL				
Fili	Contribuir al mejoramiento de la calidad de vida de las personas vulnerables por condición de salud, estado físico o edad, mediante la creación de programas para su atención, cuidado, rehabilitación y la provisión de bienes y servicios.	Variación en el porcentaje de personas con vulnerabilidad.	(Número de población en estado de vulnerabilidad en 2024 / Total de población vulnerable en 2023) x 100	2%	0.50%	0.80%	Verde (2%) / Amarillo (1.5%) / Rojo inferior (1%) / Rojo Superior (0%)	Informes de actividades del Sistema DIF, Padrón de Beneficiarios del Asilo, del Centro de Rehabilitación y del Sistema DIF Municipal.	Este indicador tiene una frecuencia de medición Anual.
Propósito	Las personas vulnerables por condición de salud o edad, cuentan con programas y servicios de apoyo que les ayudan a tener una mejor calidad de vida.	Porcentaje de población beneficiada con los programas de atención.	Número de población en estado de vulnerabilidad atendida con los programas en 2024 / Total de población vulnerable programada para atender en 2024) x 100	50%	12.50%	50.06%	Verde (50% - 37.0%) / Amarillo (37.0% - 25.1%) / Rojo inferior (25.1% - 12.6%) / Rojo Superior (12.5% - 0%)	Informes de actividades del Sistema DIF, Padrón de Beneficiarios del Asilo, del Centro de Rehabilitación y del Sistema DIF Municipal.	Este indicador tiene una frecuencia de medición Anual.
Componente 1	Programa de Acciones para el Apoyo de Adultos Mayores.	Porcentaje de acciones ejecutadas para la atención de Adultos Mayores.	(Número de acciones ejecutadas para la Atención de Adultos Mayores en 2024 / Total de acciones programadas para la Atención de Adultos Mayores en 2024) x 100	100%	25%	0%	Verde (100% - 78%) / Amarillo (75% - 51%) / Rojo inferior (50% - 26%) / Rojo Superior (25% - 0%)	Padrón de Beneficiarios del Asilo, Informe de actividades del Sistema DIF Municipal.	Este indicador tiene una frecuencia de medición Semestral.
Actividad C1 - 01	Población de Adultos Mayores en condición vulnerable reciben atención, servicios, cuidado e insumos conforme a sus necesidades.	Porcentaje de la población de adultos mayores atendida con los programas de atención.	(Número de población de adultos mayores atendida con los programas en 2024 / Total de población de adultos mayores programada a atender en 2024) x 100	100%	25%	100%	Verde (100% - 76%) / Amarillo (75% - 51%) / Rojo inferior (50% - 26%) / Rojo Superior (25% - 0%)	Padrón de Beneficiarios del Asilo, Informe de actividades del Sistema DIF Municipal.	No Aplica
Actividad C1 - 02	Asignación de presupuesto para la ejecución del programa de asistencia a adultos mayores.	Distribución del presupuesto para la ejecución del programa de asistencia a adultos mayores.	(Total del presupuesto ejercido en el programa Asistencia para adultos mayores en 2024) / Total del presupuesto asignado para el programa Asistencia para adultos mayores en 2024) x 100	100%	25%	21.22%	Verde (100% - 76%) / Amarillo (75% - 51%) / Rojo inferior (50% - 26%) / Rojo Superior (25% - 0%)	Decreto de presupuesto de egreso 2024 del municipio de Tenosique.	No Aplica

Componente 2	Acciones realizadas para el combate de la discapacidad física de las personas.	Número de artículos y ensayos entregados con el programa.	(Número de artículos y ensayos entregados en 2024 / Total de artículos y ensayos programados a entregar en 2024) x 100	Eficacia	100%	25%	100%	Verde (100% - 76%) / Amarillo (75% - 51%) / Rojo Inferior (50% - 26%) / Rojo Superior (25% - 0%)	Padrón de Beneficiarios del Sistema DIF Municipal Informe de actividades del Sistema DIF Municipal	Este indicador tiene una frecuencia de medición Semestral.
Actividad C2 - 01	Población vulnerable económicamente que posee alguna discapacidad recibe Atención y apoyos a través de programas específicos para sus necesidades.	Porcentaje de la población vulnerable económicamente que presenta una discapacidad que recibe apoyos y atención mediante los programas de atención.	(Número de acciones ejecutadas económicamente con alguna discapacidad que recibe apoyos y atención mediante los programas vulnerable económicamente con alguna discapacidad en 2024) x 100	Eficacia	50%	12.50%	100%	Verde (50% - 37.5%) / Amarillo (37.5% - 25.1%) / Rojo Inferior (25% - 12.6%) / Rojo Superior (12.5% - 0%)	Padrón de Beneficiarios del Sistema DIF Municipal Informe de actividades del Sistema DIF Municipal.	No Aplica
Actividad C2 - 02	Asignación de presupuesto para la ejecución del Programa de Atención a la Discapacidad.	Distribución del presupuesto para la ejecución del Programa de Atención a la Discapacidad.	(Total del presupuesto ejercido en el programa Atención a la Discapacidad en 2024 / Total del presupuesto asignado para el programa Atención a la Discapacidad en 2024) x 100	Eficiencia	100%	25%	28%	Verde (100% - 76%) / Amarillo (75% - 51%) / Rojo Inferior (50% - 26%) / Rojo Superior (25% - 0%)	Decreto de presupuesto de egresos 2024 del municipio de Tenosiqué.	No Aplica
Componente 3	Programa de Atención Especializada en Rehabilitación.	Porcentaje de acciones ejecutadas para la atención de personas que requieren rehabilitación.	(Número de acciones ejecutadas para personas que requieren rehabilitación en 2024 / Total de acciones programadas para personas que requieren rehabilitación en 2024) x 100	Eficacia	100%	25%	100%	Verde (100% - 76%) / Amarillo (75% - 51%) / Rojo Inferior (50% - 26%) / Rojo Superior (25% - 0%)	Padrón de Beneficiarios del Centro de Rehabilitación Municipal Informe de actividades del Sistema DIF Municipal	Este indicador tiene una frecuencia de medición Semestral.
Actividad C3 - 01	Acciones realizadas para el apoyo de terapias de rehabilitación a personas vulnerables.	Porcentaje de acciones para la rehabilitación de personas vulnerables.	(Número de acciones ejecutadas para la rehabilitación de personas vulnerables en 2024 / Total de acciones programadas para la rehabilitación de personas vulnerables en 2024) x 100	Eficacia	100%	25%	100%	Verde (100% - 76%) / Amarillo (75% - 51%) / Rojo Inferior (50% - 26%) / Rojo Superior (25% - 0%)	Padrón de Beneficiarios del Centro de Rehabilitación Municipal Informe de actividades del Sistema DIF Municipal	No Aplica.
Actividad C3 - 02	Asignación de presupuesto para la ejecución del Programa de Atención Especializada en Rehabilitación.	Distribución del presupuesto para la ejecución del Programa de Atención Especializada en Rehabilitación.	(Total del presupuesto ejercido en el programa Atención Especializada en Rehabilitación en 2024 / Total del presupuesto asignado para el programa Atención Especializada en Rehabilitación en 2024) x 100	Eficiencia	100%	25%	24.89%	Verde (100% - 76%) / Amarillo (75% - 51%) / Rojo Inferior (50% - 26%) / Rojo Superior (25% - 0%)	Decreto de presupuesto de egresos 2024 del municipio de Tenosiqué.	No Aplica

"Bajo protesta de decir verdad declaramos que la información contenida en el presente anexo es veraz, es responsabilidad del emisor".


C. JORGE MONTILLA BLANCA

RESPONSABLE DE LA ELABORACIÓN DE LA INFORMACIÓN


Q.F. LENIN GUTIÉRREZ CRUZ

RESPONSABLE DE LA AUTORIZACIÓN DE LA INFORMACIÓN



SECRETARÍA DE GOBIERNO MUNICIPAL
TENOSIQUE, YUCATÁN, MÉXICO
17 DE DICIEMBRE DE 2025

ENTE PÚBLICO: AYUNTAMIENTO DE TENOSIQUE, TABASCO.


FORMATO 1: AVANCE DE CUMPLIMIENTO DE OBJETIVOS (SEGUNDO TRIMESTRE)

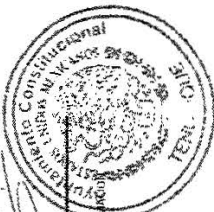
No.	PROGRAMA PRESUPUESTARIO CONCEPTO	OBJETIVO	INDICADOR	MÉTODO DE CÁLCULO		DIMENSIÓN	META		AVANCE % Cumplimiento	REPORTE DE EVALUACIÓN	REVISIÓN AUTORIZADA	PRESUPUESTO MODIFICADO	DEVENGADO
				INDICADOR	MÉTODO DE CÁLCULO		AVANCE	MODIFICADO					
1	Fin	Contribuir al mejoramiento de la calidad de vida de las personas vulnerables por condición de salud, estado físico o edad, mediante la creación de programas para su atención, cuidado, rehabilitación y la provisión de bienes y servicios.	Porcentaje de la población beneficiada con los programas de atención a personas con vulnerabilidad.	(Número de población en estado de vulnerabilidad en 2024 / Total de la población vulnerable en 2023) x 100	Eficacia	0.50%	0.00%	0.00%	Informe de Evaluación Educativa de ST7AB. Informe de actividades de la Coordinación General de DIF Municipal.	12,315			
2	Propósito	Las personas vulnerables por condición de salud o edad, cuentan con programas y acciones de apoyo que les ayuden a tener una mejor calidad de vida.	Porcentaje de población beneficiada con los programas de atención.	(Número de población en estado de vulnerabilidad en 2024 / Total de población vulnerable programado para atender en 2024) x 100	Eficacia	12.50%	0.00%	0.00%	Informe de actividades de la Coordinación General de DIF Municipal.	12,315			
3	Componente 1	Programa de Acciones para el Apoyo de Adultos Mayores.	Porcentaje de acciones ejecutadas para la atención de Adultos Mayores.	(Número de acciones ejecutadas para la Atención de Adultos Mayores en 2024 / Total de acciones programadas para la Atención de Adultos Mayores en 2024) x 100	Eficacia	25%	0%	0%	Registro de actividades y eventos celebrados. Informe de actividades de la Coordinación General de DIF Municipal.	5			
4	Actividad Cl. - 01	Población de Adultos Mayores en condición vulnerable reciben atención, servicios, cuidado e insumos conforme a sus necesidades.	Porcentaje de la población de adultos mayores atendida con los programas de atención.	(Total de población de adultos mayores en 2024 / Total de población de adultos mayores programada a atender en 2024) x 100	Eficacia	25%	0%	0%	Informe de actividades de la Coordinación General de DIF Municipal.	5			
5	Actividad Cl. - 02	Asignación de presupuesto para la ejecución del programa de asistencia a adultos mayores.	Distribución del presupuesto para la ejecución del programa de asistencia a adultos mayores.	(Total del presupuesto ejecutado en el programa de asistencia a adultos mayores en 2024 / Total del presupuesto asignado para el programa de asistencia a adultos mayores en 2024) x 100	Eficiencia	25%	0.00%	0.00%	Decreto de presupuesto de ejercicio fiscal 2023 de municipio de Tenosique.	5			
6	Componente 2	Acciones realizadas para el combate de la discapacidad física de las personas.	Número de actividades y acciones realizadas con el programa.	(Número de actividades y acciones realizadas en 2024 / Total de actividades y acciones programadas a atender en 2024) x 100	Eficiencia	25%	0%	0%	Registro de contratos y eventos celebrados. Informe de actividades de la Coordinación General de DIF Municipal.	82			

7	Actividad C2 - 01	Población vulnerable económicamente que posee alguna discapacidad leve o moderada y requiere apoyo y atención mediante los programas de atención en 2024 / Total población vulnerable económicamente con alguna discapacidad en 2024 x 100	Porcentaje de la población vulnerable económicamente que presenta una discapacidad que requiere apoyo y atención mediante los programas de atención.	Eficacia	12.50%	0%	Verde (100% - 31.66) / Amarillo (27.5% - 25.3%) / Rojo inferior (25% - 12.68) / Rojo Superior (12.5% - 0%)	227	Informe de actividades de la Coordinación General de Dif. Municipal.
8	Actividad C2 - 02	Asignación de presupuesto para la ejecución del Programa de Atención a la Discapacidad.	Distribución del presupuesto para la ejecución del Programa de Atención a la Discapacidad.	Eficiencia	25%	0%	Verde (100% - 76%) / Amarillo (75% - 51%) / Rojo inferior (50% - 26%) / Rojo Superior (25% - 0%)	309	Decreto de presupuesto de egresos fiscal 2023 del municipio de Tonosapá.
9	Componente 3	Programa de Atención Especializada en Rehabilitación.	Porcentaje de acciones ejecutadas para la atención de personas que requieren rehabilitación.	Eficacia	25%	0%	Verde (100% - 76%) / Amarillo (75% - 51%) / Rojo inferior (50% - 26%) / Rojo Superior (25% - 0%)	3,039	Registro de contratos y convenios celebrados. Informe de actividades de la Coordinación General de Dif. Municipal.
10	Actividad C3 - 01	Acciones realizadas para el apoyo de personas con discapacidad leve o moderada.	Porcentaje de acciones para la rehabilitación de personas vulnerables.	Eficacia	25%	0%	Verde (100% - 75%) / Amarillo (75% - 51%) / Rojo inferior (50% - 26%) / Rojo Superior (25% - 0%)	3,039	Informe de actividades de la Coordinación General de Dif. Municipal.
11	Actividad C3 - 02	Asignación de presupuesto para la ejecución del Programa de Atención Especializada en Rehabilitación.	Distribución del presupuesto para la ejecución del Programa de Atención Especializada en Rehabilitación.	Eficiencia	25%	0.00%	Verde (100% - 76%) / Amarillo (75% - 51%) / Rojo inferior (50% - 26%) / Rojo Superior (25% - 0%)	3,039	Decreto de presupuesto de egresos fiscal 2023 del municipio de Tonosapá.

La información económica oficial, corresponde al corte del mes de agosto al mes de septiembre durante el ejercicio fiscal 2024.

"Soye protesta de decir verdad declaro que la información contenida en el presente anexo es veraz, es responsabilidad del emisor".


S. JORGE ZÚÑIGA-BUANA
 RESPONSABLE DE LA ELABORACIÓN DE LA INFORMACIÓN


D.F.B. LUIS GUERRERO CRUZ
 RESPONSABLE DE LA AUTORIZACIÓN DE LA INFORMACIÓN

ENTE PÚBLICO: AYUNTAMIENTO DE TENOSIQUE, TABASCO



FORMATO 2: INFORME DE AVANCES DE INDICADORES POR PROGRAMA PRESUPUESTARIO (SEGUNDO TRIMESTRE)

PROGRAMA PRESUPUESTARIO: FOSB PROMOCIÓN Y FOMENTO TURÍSTICO

Plan Estatal de Desarrollo (PEED)
Plan Municipal de Desarrollo (PMd)
Programa Sectorial, Especial o Transversal (PROSEQ)

ESTRUCTURA PROGRAMÁTICA:

OBJETIVOS A LOS QUE SE ENCUENTRA VINCULADO EL PROGRAMA PRESUPUESTARIO

DOCUMENTO	OBJETIVO
ODS	No Aplica
PMd	No Aplica
PEED	2.6.3.1.1, 2.6.3.1.2, 2.6.3.1.3, 2.6.3.1.4, 2.6.3.1.5, 2.6.3.1.6, 2.6.3.1.7, 2.6.3.1.8, 2.6.3.1.9, 2.6.3.1.10, 2.6.3.1.11, 2.6.3.1.12, 2.6.3.1.13, 2.6.3.1.14, 2.6.3.1.15, 2.6.3.1.16, 2.6.3.1.17, 2.6.3.1.18, 2.6.3.1.19, 2.6.3.1.20, 2.6.3.1.21, 2.6.3.1.22, 2.6.3.1.23, 2.6.3.1.24, 2.6.3.1.25, 2.6.3.1.26, 2.6.3.1.27, 2.6.3.1.28, 2.6.3.1.29, 2.6.3.1.30, 2.6.3.1.31, 2.6.3.1.32, 2.6.3.1.33, 2.6.3.1.34, 2.6.3.1.35, 2.6.3.1.36, 2.6.3.1.37, 2.6.3.1.38, 2.6.3.1.39, 2.6.3.1.40, 2.6.3.1.41, 2.6.3.1.42, 2.6.3.1.43, 2.6.3.1.44, 2.6.3.1.45, 2.6.3.1.46, 2.6.3.1.47, 2.6.3.1.48, 2.6.3.1.49, 2.6.3.1.50, 2.6.3.1.51, 2.6.3.1.52, 2.6.3.1.53, 2.6.3.1.54, 2.6.3.1.55, 2.6.3.1.56, 2.6.3.1.57, 2.6.3.1.58, 2.6.3.1.59, 2.6.3.1.60, 2.6.3.1.61, 2.6.3.1.62, 2.6.3.1.63, 2.6.3.1.64, 2.6.3.1.65, 2.6.3.1.66, 2.6.3.1.67, 2.6.3.1.68, 2.6.3.1.69, 2.6.3.1.70, 2.6.3.1.71, 2.6.3.1.72, 2.6.3.1.73, 2.6.3.1.74, 2.6.3.1.75, 2.6.3.1.76, 2.6.3.1.77, 2.6.3.1.78, 2.6.3.1.79, 2.6.3.1.80, 2.6.3.1.81, 2.6.3.1.82, 2.6.3.1.83, 2.6.3.1.84, 2.6.3.1.85, 2.6.3.1.86, 2.6.3.1.87, 2.6.3.1.88, 2.6.3.1.89, 2.6.3.1.90, 2.6.3.1.91, 2.6.3.1.92, 2.6.3.1.93, 2.6.3.1.94, 2.6.3.1.95, 2.6.3.1.96, 2.6.3.1.97, 2.6.3.1.98, 2.6.3.1.99, 2.6.3.1.100
PS, PE, PE, PI	2.6.8.1, 2.6.8.2, 2.6.8.3, 2.6.8.4, 2.6.8.5, 2.6.8.6, 2.6.8.7, 2.6.8.8, 2.6.8.9, 2.6.8.10, 2.6.8.11, 2.6.8.12, 2.6.8.13, 2.6.8.14, 2.6.8.15, 2.6.8.16, 2.6.8.17, 2.6.8.18, 2.6.8.19, 2.6.8.20, 2.6.8.21, 2.6.8.22, 2.6.8.23, 2.6.8.24, 2.6.8.25, 2.6.8.26, 2.6.8.27, 2.6.8.28, 2.6.8.29, 2.6.8.30, 2.6.8.31, 2.6.8.32, 2.6.8.33, 2.6.8.34, 2.6.8.35, 2.6.8.36, 2.6.8.37, 2.6.8.38, 2.6.8.39, 2.6.8.40, 2.6.8.41, 2.6.8.42, 2.6.8.43, 2.6.8.44, 2.6.8.45, 2.6.8.46, 2.6.8.47, 2.6.8.48, 2.6.8.49, 2.6.8.50, 2.6.8.51, 2.6.8.52, 2.6.8.53, 2.6.8.54, 2.6.8.55, 2.6.8.56, 2.6.8.57, 2.6.8.58, 2.6.8.59, 2.6.8.60, 2.6.8.61, 2.6.8.62, 2.6.8.63, 2.6.8.64, 2.6.8.65, 2.6.8.66, 2.6.8.67, 2.6.8.68, 2.6.8.69, 2.6.8.70, 2.6.8.71, 2.6.8.72, 2.6.8.73, 2.6.8.74, 2.6.8.75, 2.6.8.76, 2.6.8.77, 2.6.8.78, 2.6.8.79, 2.6.8.80, 2.6.8.81, 2.6.8.82, 2.6.8.83, 2.6.8.84, 2.6.8.85, 2.6.8.86, 2.6.8.87, 2.6.8.88, 2.6.8.89, 2.6.8.90, 2.6.8.91, 2.6.8.92, 2.6.8.93, 2.6.8.94, 2.6.8.95, 2.6.8.96, 2.6.8.97, 2.6.8.98, 2.6.8.99, 2.6.8.100

POTENCIAL	OBJETIVO	POBLACION BENEFICIADA
61,815	183,813	82,900

PROCESO PRIORITARIO CON EL QUE SE VINCULA EL PROGRAMA PRESUPUESTARIO:

NIVEL	OBJETIVO	INDICADOR	MATRIZ DE INDICADORES PARA RESULTADOS		MÉTODO DE CÁLCULO	DIMENSIÓN	AVANCE ANUAL	MÉTODO DE VERIFICACIÓN	ACLARACIONES EN SU CASO
			ANUAL	TRIMESTRAL					

MTRO. RICARDO FRANCISCO DOMÍNGUEZ MARENCO
RESPONSABLE DE LA ELABORACIÓN DE LA INFORMACIÓN

MIDAS. GUSTAVO RODRÍGUEZ ÁBARCA
RESPONSABLE DE LA AUTORIZACIÓN DE LA INFORMACIÓN

DIRECCIÓN DE FOMENTO ECONÓMICO Y TURISMO
TRIENIO 2024-2027

ENTE PÚBLICO: AYUNTAMIENTO DE TENOSIQUE, TABASCO




FORMATO 1: AVANCE DE CUMPLIMIENTO DE OBJETIVOS (SEGUNDO TRIMESTRE)

No.	PROGRAMA PRESUPUESTARIO CONCEPTO	OBJETIVO	INDICADOR	MÉTODO DE CÁLCULO		DIMENSIÓN	META	AVANCE	INFORMACIÓN ADICIONAL	RECURSOS ASIGNADOS	RECURSOS REPARTIDOS	AUTORIZADO	PRESUPUESTO MODIFICADO	DEVENGADO
				FORMA PROMOCIÓN Y FOMENTO TURÍSTICO	FORMA PROMOCIÓN Y FOMENTO TURÍSTICO									
1	fin	Contribuir al desarrollo económico y cultural de la región mediante la organización y participación en ferias, muestras, eventos deportivos en los que se promocionen y difundan la cultura, arqueología, artesanía, gastronomía, turismo y productos de la región.	Valoración del porcentaje de derrama económica por la participación y organización de ferias, eventos de promoción y difusión.	(Derrama económica por el turismo en 2025 / Derrama económica por turismo en 2024) x 100	Eficacia	12.50%	50%	Verde (100% - 37.69%) / Anualidad (17.5% - 25.1%) / Rango Inferior (25% - 12.69%) / Rango Superior (12.5% - 0%)	Informe de actividades de la Dirección de Fomento Económico.	82,900	82,900			
2	Propósito	Los sectores turístico, artesanal, deportivo, comercial, hotelero y restaurantero cuentan con un programa de difusión y organización de eventos que les permite promocionar, difundir y posicionar sus bienes y servicios en beneficio de la economía municipal.	Porcentaje de asistentes a los diferentes eventos de promoción turística.	(Número asistentes en eventos de promoción turística en 2025 / Total de personas programadas a asistir a los eventos de promoción turística en 2025) x 100	Eficacia	25%	100%	Verde (100% - 76.9%) / Anualidad (15% - 51.9%) / Rango Inferior (15% - 26.9%) / Rango Superior (12.5% - 0%)	Informe de actividades de la Dirección de Fomento Económico.	82,900	82,900			
3	Componente	Acciones ejecutadas para dar difusión y promocionar el turismo en el Municipio.	Porcentaje de acciones ejecutadas para promocionar el turismo en el Municipio.	(Total de acciones para promocionar el turismo ejecutadas en 2025 / Total de acciones para promocionar el turismo programadas en 2025) x 100	Eficacia	17.50%	50%	Verde (100% - 37.69%) / Anualidad (17.5% - 25.1%) / Rango Inferior (25% - 12.69%) / Rango Superior (12.5% - 0%)	Informe de actividades de la Dirección de Fomento Económico.	71,000	71,000	\$5,851,000.00	\$6,840,996.28	\$3,346,936.28
4	Actividad 1	Promocionar los espacios turísticos del municipio con las instancias del gobierno del estado de Tabasco, de otras entidades fedrativas y el gobierno de la República.	Porcentaje de actividades de promoción con otros niveles de gobierno.	(Total de actividades de promoción con otros niveles de gobierno ejecutadas en 2025 / Total de actividades de promoción con otros niveles de gobierno programadas en 2025) x 100	Eficacia	12.50%	50%	Verde (100% - 37.69%) / Anualidad (17.5% - 25.1%) / Rango Inferior (25% - 12.69%) / Rango Superior (12.5% - 0%)	Informe de actividades de la Dirección de Fomento Económico.	71,000	71,000			
5	Actividad 2	Asignación de presupuesto para la ejecución del programa Promoción y Fomento Turístico.	Distribución del presupuesto para la ejecución del programa Promoción y Fomento Turístico.	(Total del presupuesto ejercido en el programa Promoción y Fomento Turístico en 2025 / Total del presupuesto asignado para el programa Promoción y Fomento Turístico en 2025) x 100	Eficacia	25%	57.10%	Verde (100% - 76.9%) / Anualidad (15% - 51.9%) / Rango Inferior (15% - 26.9%) / Rango Superior (12.5% - 0%)	Decreto de presupuesto de egresos fiscal 2024 del municipio de Tenosique.	71,000	71,000			

La referencia económica utilizada, corresponde al corte del mes de agosto al 100% de diciembre durante el ejercicio fiscal 2025.

Se protesta de decir verdad declarando que la información contenida en el presente anexo es veraz, es responsabilidad del emisor.



[Handwritten signature]

MRS. JUSTAVO RODRIGUEZ ARCE
RESPONSABLE DE LA AUTORIZACION DE LA INFORMACION
DIRECCION DE FOMENTO ECONOMICO Y TURISMO
AGOSTO 2024-2027

[Handwritten signature]
MTRC. RICARDO FRANCISCO DOMINGUEZ MARENCO
RESPONSABLE DE LA ELABORACION DE LA INFORMACION

ENTE PÚBLICO: AYUNTAMIENTO DE TENOSIQUE, TABASCO




FORMATO 1: AVANCE DE CUMPLIMIENTO DE OBJETIVOS (CUARTO TRIMESTRE)

Obj.	CONCEPTO	OBJETIVO	INDICADORES	INDICADOR DE RENDIMIENTO	AVANCE	ELABORACION CONCEPTO Y OBJETIVO	REVISOR MUNICIPAL	POBLACION BENEFICIARIA	AUTORIZACION	PRESUPUESTO MODIFICADO	DIVERSIDAD
1	Fin	Contribuir al desarrollo del bienestar social de los habitantes del municipio, mediante el programa de mejoramiento de la infraestructura de agua potable.	Verificación del porcentaje de la población con acceso de infraestructura de agua potable.	Eficiencia	0.0625%	(Número de población con acceso en infraestructura de agua potable en 2025 / Total de población con acceso de infraestructura de agua potable en 2024) x 100	Registros de la Dirección de Obras Públicas	34,946			
2	Propósito	El municipio mejora en la calidad de infraestructura en agua potable, para beneficio de la población.	Verificación del porcentaje de la población beneficiada con el programa mejoramiento de infraestructura en agua potable.	Eficiencia	0.50%	(Número de población beneficiada con el programa en infraestructura de agua potable en 2024) x 100	Registros de la Dirección de Obras Públicas	34,946			
3	Componente	Acciones realizadas para el mejoramiento de la infraestructura en agua potable en el municipio.	Porcentaje de acciones ejecutadas para mejorar la infraestructura en agua potable.	Eficiencia	25%	(Número de acciones en infraestructura de agua potable ejecutadas en 2025 / Total de acciones en infraestructura de agua potable programadas en 2025) x 100	Registros de la Dirección de Obras Públicas y Servicios Municipales	34,946	\$0.00	\$721,937.82	
4	Actividad 1	Acciones ejecutadas en localidades atendidas para mantener en buen estado la infraestructura en agua potable en el municipio.	Porcentaje de localidades beneficiadas en zonas de atención prioritarias.	Eficiencia	25%	(Número de localidades beneficiadas en zonas de atención prioritarias en 2025 / Total de localidades en zonas de atención prioritarias) x 100	Registros de la Dirección de Obras Públicas y Servicios Municipales	34,946			
5	Actividad 2	Asignación de presupuesto para la ejecución del programa de infraestructura en agua potable en el municipio.	Distribución del presupuesto para la ejecución del programa de infraestructura en agua potable en el municipio.	Eficiencia	25%	(Total del presupuesto ejercido en el programa mejoramiento a la infraestructura de agua potable en 2025 / Total del presupuesto asignado para el programa mejoramiento a la infraestructura de agua potable en 2025) x 100	Decreto de presupuestación de gastos indirectos del municipio de Tenosique	34,946			

La referencia económica utilizada, corresponde al corte del mes de enero al mes de diciembre durante el ejercicio fiscal 2025.

"Solo protesta de fe de verdad, declaramos que los datos aquí consignados son verídicos y correctos, en caso contrario, asumimos plena responsabilidad del contenido".



C. LINDORFANI PEREZ ARCOB
RESPONSABLE DE LA ELABORACION DE LA INFORMACION

ARG. CARLOS JONHE SANCHEZ PANADERO VILLANUEVA
RESPONSABLE DE LA AUTORIZACION DE LA INFORMACION

COORDINACION DE
DESARROLLO SOCIAL
FONO 30
TEL 30 2224-0027



ENTE PÚBLICO: AYUNTAMIENTO DE TENOSIQUE, TABASCO



FORMATO 2: INFORME DE AVANCES DE INDICADORES POR PROGRAMA PRESUPUESTARIO (SEGUNDO TRIMESTRE)

PROGRAMA PRESUPUESTARIO:		8003 MEJORAMIENTO DE LA INFRAESTRUCTURA PARA DRENAJE Y ALCANTARILLADO	
DOCUMENTO ODS:		ODS 11: CIUDADES Y COMUNIDADES SOSTENIBLES	
PLAN:		Plan Estatal de Desarrollo (PEDE)	
PND:		Plan Municipal de Desarrollo (PMD)	
PS, PE, PI:		Programa Sectorial Especial (Programa Especial) (PROSE)	
PROGRAMA PRESUPUESTARIO:		Programa de Trabajo 2024-2027	
ESTRUCTURA PROGRAMÁTICA:		Objetivo de Desarrollo Sostenible (ODS)	
		Programa Nacional Hídrico 2020-2035	

POBLACIÓN OBJETIVO	34,946	POBLACIÓN BENEFICIARIA	36,475
POBLACIÓN OBJETIVO	34,946		

DOCUMENTO ODS:	ODS 11: CIUDADES Y COMUNIDADES SOSTENIBLES
PLAN:	Plan Estatal de Desarrollo (PEDE)
PND:	Plan Municipal de Desarrollo (PMD)
PS, PE, PI:	Programa Sectorial Especial (Programa Especial) (PROSE)
PROGRAMA PRESUPUESTARIO:	Programa de Trabajo 2024-2027
ESTRUCTURA PROGRAMÁTICA:	Objetivo de Desarrollo Sostenible (ODS)
	Programa Nacional Hídrico 2020-2035

OBJETIVOS A LOS QUE SE ENCUENTRA VINCULADO EL PROGRAMA PRESUPUESTARIO


ODS 11: CIUDADES Y COMUNIDADES SOSTENIBLES

PEDE 7.3.4

PE 6.12.8.8.8, 6.12.8.8.1.1, 6.12.8.8.1.2, 6.12.8.8.1.3, 6.12.8.8.1.4, PE 1: PNF: OBJETIVO 1

PROCESO PRIORITARIO CON EL QUE SE VINCULA EL PROGRAMA PRESUPUESTARIO:

NIVEL	OBJETIVO	INDICADOR	MÉTODO DE CÁLCULO	DIMENSIÓN	META		AVANCE	MEDIO DE VERIFICACIÓN	ACLARACIONES EN SU CASO
					ANUAL	TRIMESTRAL			
Fin	Contribuir al desarrollo del bienestar social de los habitantes del municipio, mediante el programa de mejoramiento de la infraestructura en drenaje y alcantarillado.	Variación del porcentaje de la población con acceso a infraestructura en drenaje y alcantarillado.	(Número de población con acceso a infraestructura de drenaje y alcantarillado en 2025 / Total de población con acceso a infraestructura de drenaje y alcantarillado en 2024) x 100	Eficacia	0.75%	0.6025%	0%	Registros de la Dirección de Obras Públicas	Este indicador tiene una frecuencia de medición Anual
Propósito	El municipio mejora en la calidad de infraestructura en drenaje y alcantarillado, para beneficio de la población.	Porcentaje de acciones ejecutadas para mejorar la infraestructura en drenaje y alcantarillado.	(Número de acciones ejecutadas en infraestructura de drenaje y alcantarillado en 2025 / Total de acciones programadas en 2025) x 100	Eficacia	2%	0.50%	0.17%	Registros de la Dirección de Obras Públicas	Este indicador tiene una frecuencia de medición Anual
Componentes	Acciones realizadas para el mejoramiento de la infraestructura en drenaje y alcantarillado en el municipio.	Porcentaje de acciones ejecutadas para mejorar la infraestructura en drenaje y alcantarillado.	(Número de acciones ejecutadas en infraestructura de drenaje y alcantarillado programadas en 2025) x 100	Eficacia	100%	25%	8.00%	Registros de la Dirección de Obras Públicas	Este indicador tiene una frecuencia de medición Semestral
Actividad 1	Acciones ejecutadas en localidades acudidas para mantener en buen estado la infraestructura en drenaje y alcantarillado en el municipio.	Porcentaje de localidades beneficiadas en zonas de atención prioritarias.	(Número de localidades beneficiadas en zonas de atención prioritarias en 2025 / Total de localidades en zonas de atención prioritarias) x 100	Eficacia	100%	25%	8%	Registros de la Dirección de Obras Públicas	No aplica



[Handwritten signature]



FORMATO 2: INFORME DE AVANCES DE INDICADORES POR PROGRAMA PRESUPUESTARIO (SEGUNDO TRIMESTRE)



PROGRAMA PRESUPUESTARIO: 0003 MEJORAMIENTO DE LA INFRAESTRUCTURA PARA DRENAJE Y ALCANTARILLADO

ESTRUCTURA PROGRAMÁTICA: Plan Estatal de Desarrollo (PLED)
Plan Municipal de Desarrollo (PMd)
Programa Sectorial, Especial o Transversal (PROSEC)
Programa de Trabajo 2024-2027
Objetivo de Desarrollo Sostenible (ODS)
Programa Nacional Hidrico 2030-2025

OBJETIVOS A LOS QUE SE ENCUENTRA VINCULADO EL PROGRAMA PRESUPUESTARIO


DOCUMENTO	OBJETIVO	POTENCIAL	ROBLACION
ODS	ODS 11	24,916	26,475
PMd	EF 2		
PLED	EF 7 OBJETIVO 7.0.4		
PS, PE, PI	PS: 6.12.8.8, 6.12.8.8.1, 6.12.8.8.1.2, 6.12.8.8.1.3, 6.12.8.8.1.4, PI: 1		

PROCESO PRIORITARIO CON EL QUE SE VINCULA EL PROGRAMA PRESUPUESTARIO:

NIVEL	OBJETIVO	INDICADOR	MÉTODO DE CÁLCULO	MATRIZ DE INDICADORES PARA RESULTADOS		ACLMARACIONES EN SU CASO
				DIMENSION ANUAL	AVANCE TRIMESTRAL	
Actividad 2	Asignación de presupuesto para la ejecución del programa de infraestructura en drenaje y alcantarillado en el municipio.	Distribución del presupuesto para la ejecución del programa de infraestructura en drenaje y alcantarillado.	(Total del presupuesto otorgado en el programa mejoramiento a la infraestructura de drenaje y alcantarillado en 2025 / Total del presupuesto asignado para el programa mejoramiento a la infraestructura de drenaje y alcantarillado en 2025) * 100	100%	25%	Verde (100% - 86%) Amarillo (79% - 50%) Rojo inferior (49% - 26%) Rojo superior (18% 0%)
						Decreto de presupuesto de egresos fiscal 2025 del municipio de Tamaulipas. No Aplica

"Bajo protesta de decir verdad declaramos que la información contenida en el presente anexo es veraz, es responsable del emisor".

C. LINDERMAN PÉREZ ARROS
RESPONSABLE DE LA ELABORACIÓN DE LA INFORMACIÓN



COORDINACIÓN DE
DESARROLLO SOCIAL
RAMO 33
TRIMESTRE 2024-077

ARG. CARLOS TORRES SANCHEZ PAMADERO VILLARUEVA
RESPONSABLE DE LA AUTORIZACIÓN DE LA INFORMACIÓN

ENTE PÚBLICO: AYUNTAMIENTO DE TENOSIQUE, TABASCO




FORMATO 1: AVANCE DE CUMPLIMIENTO DE OBJETIVOS (SEGUNDO TRIMESTRE)

No.	PROGRAMA PRESUPUESTARIO	OBJETIVO	INDICADOR	MÉTODO DE CÁLCULO	DIMENSIÓN	META	AVANCE	SUMATORIA AVANCE	RESERVA PRESUPUESTAL	POBLACIÓN INSTITUCIONAL	AUTORIZADO	PRESUPUESTO MODIFICADO	DEVENGADO
1	Fin.	Contribuir al desarrollo del bienestar de los habitantes del municipio, mediante el Mejoramiento de la Infraestructura Social Municipal.	Variación del porcentaje de población con acceso de infraestructura Social.	(Número de Población con Acceso de Infraestructura Social en 2025 / Total de Población con Acceso de Infraestructura Social en 2024) x 100	Eficiencia	0.0625%	0.000%	Verde (0.25%) Amarillo (0.1875%) Rojo Inferior (0.125%) Rojo Superior (0.0625%)	Informe de Labores de la Dirección de Obras, Ordenamiento Territorial y Servicios Municipales.	869			
2	Prepúblico	El municipio mejore en la calidad de infraestructura Social para beneficio y seguridad de la población.	Porcentaje de población beneficiada con el programa Mejoramiento de Infraestructura Social.	(Número de Población Beneficiaria con el Programa Mejoramiento de Infraestructura Social en 2025 / Total de Población Beneficiaria con el Programa Mejoramiento de Infraestructura Social en 2024) x 100	Eficiencia	0.0625%	0.00%	Verde (0.25%) Amarillo (0.1875%) Rojo Inferior (0.125%) Rojo Superior (0.0625%)	Informe de Labores de la Dirección de Obras, Ordenamiento Territorial y Servicios Municipales.	869			
3	Componente	Acciones realizadas para el mejoramiento de la infraestructura Social en el municipio.	Porcentaje de acciones ejecutadas para mejorar la infraestructura Social.	(Número de Acciones Ejecutadas para el Mejoramiento de la Infraestructura Social en 2025 / Total de Acciones Programadas para el Mejoramiento de la Infraestructura Social en 2025) x 100	Eficiencia	25%	14.00%	Verde (100%) Amarillo (75%) Rojo Inferior (50%) Rojo Superior (25%)	Informe de Labores de la Dirección de Obras, Ordenamiento Territorial y Servicios Municipales.	869	\$6,000	\$6,186,483.52	\$5,736,240.97
4	Actividad 1	Acciones ejecutadas en localidades beneficiadas para mantener en buen estado la infraestructura Social en el municipio.	Porcentaje de localidades ZAP beneficiadas con el programa.	(Número de localidades Beneficiadas con el Programa en 2025 / Total de Localidades en Zonas de Atención Prioritaria en 2025) x 100	Eficiencia	25%	6%	Verde (100%) Amarillo (75%) Rojo Inferior (50%) Rojo Superior (25%)	Informe de Labores de la Dirección de Obras, Ordenamiento Territorial y Servicios Municipales.	869			
5	Actividad 2	Asignación de presupuesto para la ejecución del programa Mejoramiento de Infraestructura Social.	Distribución del presupuesto para la ejecución del programa Mejoramiento de Infraestructura Social.	(Total del Presupuesto Ejecutado en el Programa Mejoramiento de Infraestructura Social en 2025 / Total del Presupuesto Asignado para el Programa Mejoramiento de Infraestructura Social en 2025) x 100	Economía	25%	92.71%	Verde (100%) Amarillo (75%) Rojo Inferior (50%) Rojo Superior (25%)	Decreto de Presupuesto de Egresos 2025 del municipio de Tenosique.	869			

La referencia económica utilizada, corresponde a corte del mes de junio durante el ejercicio fiscal 2025.

"Sobre protesta de decir verdad declaramos que el contenido contenido en el presente avance es veraz y es responsabilidad del emisor".



C. LINDERMAN PÉREZ AVILAN
RESPONSABLE DE LA ELABORACIÓN DE LA INFORMACIÓN

ARO. CARLOS JOSÉ SANCHEZ RAMÍREZ VILLANUEVA
RESPONSABLE DE LA AUTORIZACIÓN DE LA INFORMACIÓN

SECRETARÍA DE ADMINISTRACIÓN Y FINANZAS
AYUNTAMIENTO DE TENOSIQUE TABASCO
CALLE DE LA LIBERTAD S/N
C.P. 92400
TELÉFONO 2244-2027

ESTE PÚBLICO: AYUNTAMIENTO DE TENOSIQUE, TABASCO

FORMATO I. AVANCE DE CUMPLIMIENTO DE OBJETIVOS (SEGUNDO TRIMESTRE)

No.	PROGRAMA DE DESARROLLO	OBJETIVO	INDICADOR	MÉTRICA DE CÁLCULO	UNIDAD DE MEDIDA	META	AVANCE	Porcentaje de cumplimiento	Presupuesto autorizado	Presupuesto modificado	Presupuesto disponible	Presupuesto comprometido	Presupuesto cancelado	Presupuesto devengado
1	Fin	Contar a salvo y garantizar la integridad física de las personas y sus bienes, la autonomía y el entorno que los rodea, mediante la implementación del programa protección civil.	Varación del porcentaje de población beneficiada con capacitación en materia de protección civil.	(Número de personas capacitadas en 2024 / Total de personas capacitadas en 2023) x 100	Personas	11.50%	5.00%	43.5%	34,346					
2	Propósito	El municipio cuenta con un programa de protección civil bien estructurado en beneficio de la población.	Varación del porcentaje de población beneficiada con el programa protección civil.	(Número de personas beneficiadas con el programa protección civil en 2024 / Total de personas beneficiadas con el programa protección civil en 2023) x 100	Personas	11.50%	8.52%	74.1%	34,346					
3	Compuesto	Acciones ejecutadas con el programa protección civil en el municipio.	Porcentaje de acciones ejecutadas con el programa.	(Número de acciones ejecutadas en 2024 / Total de acciones programadas en 2024) x 100	Ejecución	25%	0.00%	0%	34,346	37,177,645.58	37,177,645.58			54,097,942.75
4	Actividad 1	Atención a llamadas de emergencia para combatir incendios de patillas en los edificios en zona urbana o rural.	Porcentaje de solicitudes para combatir incendios atendidas en 2024.	(Número de solicitudes para combatir incendios atendidas en 2024 / Total de solicitudes para combatir incendios recibidas en 2024) x 100	Ejecución	35%	2.50%	7.1%	34,346					
5	Actividad 2	Atención para desahuciar enchambres de agua afuorras.	Porcentaje de solicitudes para desahuciar enchambres de agua atendidas.	(Número de solicitudes para desahuciar enchambres de agua atendidas en 2024 / Total de solicitudes para desahuciar enchambres de agua recibidas en 2024) x 100	Ejecución	35%	3.20%	9.1%	34,346					

La referencia económica y tablas, corresponden al corte del mes de enero al mes de junio del ejercicio fiscal 2025.

*Bajo protesta de decir verdad declaramos que la información contenida en el presente anexo es veraz y responsable de la misma.

[Firma]
JAVIER MENDEZ GONZALEZ
 RESPONSABLE DE LA ATENCIÓN DE LA
 INTERMUNICIPALIDAD



UNIDAD DE
 PROTECCIÓN CIVIL
 TRIENIO 2024-2027



ENTE PÚBLICO: AYUNTAMIENTO DE TENOSIQUE, TABASCO.

FORMATO 2: INFORME DE AVANCES DE INDICADORES POR PROGRAMA PRESUPUESTARIO (SEGUNDO TRIMESTRE)

PROGRAMA PRESUPUESTARIO: PLAN MUNICIPAL DE DESARROLLO
 PLAN MUNICIPAL DE DESARROLLO
 OBJETIVOS DE DESARROLLO SOSTENIBLE

OBJETIVO: OBJETIVO 2.3
 OBJETIVO 2.3.20
 INDICADOR: Eficacia

PROCESO PRIORITARIO: PROCESO 2.3.10

NIVEL	OBJETIVO	INDICADOR	MAYORES INDICADORES PARA RESULTADOS		UNIDAD DE CÁLCULO	MÉTRICA	AVANCE		ACLAORACIONES EN SU CASO
			ANUAL	TRIMESTRAL			ANUAL	TRIMESTRAL	
Pa	Contribuir a salvaguardar la integridad física de las personas y sus hijos, la naturaleza y el entorno que los rodea, mediante la implementación del programa protección civil.	Variación del porcentaje de población beneficiada con capacitaciones en materia de protección civil.	Eficacia	50%	11 x 120	12.50%	5.00%	Info que se actualizó actividades de protección civil.	La frecuencia de medición de este indicador es Anual.
Propósito	El municipio cuenta con un programa de protección civil bien estructurado en beneficio de la población.	Variación del porcentaje de población beneficiada con el programa protección civil.	Eficiencia	50%	11 x 120	12.50%	8.52%	Info que se actualizó actividades de protección civil.	La frecuencia de medición de este indicador es Anual.
Componente	Acciones ejecutadas con el programa protección civil en el municipio.	Porcentaje de acciones ejecutadas con el programa.	Eficiencia	100%	32 x 100	25%	0.00%	Info que se actualizó actividades de protección civil.	Este indicador tiene una frecuencia de medición Semestral.
Actividad 1	Atención a familias de marginales que se encuentran en situación de vulnerabilidad en zonas urbanas o rurales.	Porcentaje de solicitudes para combatir incendios atendidas.	Eficiencia	100%	32 x 100	14%	2.50%	Info que se actualizó actividades de protección civil.	La frecuencia de medición de este indicador es Anual.
Actividad 2	Acciones para identificar a miembros de abejas africanas.	Porcentaje de solicitudes para combatir incendios atendidas.	Eficiencia	100%	32 x 100	20%	8.20%	Info que se actualizó actividades de protección civil.	La frecuencia de medición de este indicador es Anual.

Se declara responsable de la información contenida en este informe el funcionario autorizado por el Ayuntamiento de Tenosique, Tabasco.



C. JAVIER MENDOZA BLANCO
 RESPONSABLE DE LA AUTORIZACIÓN DEL INFORME

UNIDAD DE PROTECCIÓN CIVIL
 TRIENIO 2024-2027

ENTE PÚBLICO: AYUNTAMIENTO DE TENOSIQUE, TABASCO

FORMATO 2: INFORME DE AVANCES DE INDICADORES POR PROGRAMA PRESUPUESTARIO (SEGUNDO TRIMESTRE)

PROGRAMA PRESUPUESTARIO:	E023 ATENCIÓN A LAS PERSONAS CON DISCAPACIDAD; E023 ASISTENCIA PARA ADULTOS MAYORES; E056 ATENCIÓN ESPECIALIZADA EN REHABILITACIÓN
ESTRUCTURA PROGRAMÁTICA:	Plan Nacional de Desarrollo PND Plan Estatal de Desarrollo (PEDE) Plan Municipal de Desarrollo (PMDD) Programa Sectorial, Especial o Transversal

DOCUMENTO:	OBJETIVO:	POBLACION BENEFICIA
ODS	No Aplica	12,785
PND	EF 2. OBJETIVO 2.1. ESTRATEGIA 2.1.2. 2.1.5	12,785
PLED	OBJETIVO 2.5.3.12, 2.5.3.15, 2.5.3.19, 4.3.3.3, ESTRATEGIAS 2.5.3.12.1, 2.5.3.15.1, 2.5.3.19.1, 4.3.3.3.1, LÍNEA DE ACCIÓN 2.5.3.12.1.4, 2.5.3.15.1.1, 2.5.3.19.1.1, 4.3.3.3.1.6, 2.5.8.4, 2.5.8.39, 2.5.8.38, 2.2.1.8.4, 2.5.8.4.1, 2.5.8.38.1, 2.5.8.48.1, 2.2.1.8.4.1, 2.5.8.4.1.6, 2.5.8.39.1.1, 2.5.8.39.1.2, 2.5.8.39.1.3, 2.2.1.8.4.1.1, 2.2.1.8.4.1.2	12,135
PS, PR, PE, PI		

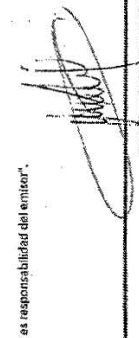
PROCESO PRIORITARIO CON EL QUE SE VINCULA EL PROGRAMA PRESUPUESTARIO:


NIVEL	OBJETIVO	INDICADOR	MÉTODO DE CÁLCULO		DIMENSIÓN ANUAL	META TRIMESTRAL	AVANCE	SITUACIÓN CONFORME A LA	INDICACIÓN	ACELERACIONES EN SU CASO
			ANUAL	TRIMESTRAL						
Fin	Contribuir al mejoramiento de la calidad de vida de las personas vulnerables por condición de salud, estado físico o edad, mediante la creación de programas para su atención, cuidado, rehabilitación y la provisión de bienes y servicios.	Variación en el porcentaje de personas con vulnerabilidad.	(Número de población en estado de vulnerabilidad en 2024 / Total de población vulnerable en 2023) x 100		Eficacia	2%	0.50%	0.00%	Informes de actividades del Sistema DIF, Padrón de Beneficiarios del Aallo, del Centro de Rehabilitación y del Sistema DIF Municipal.	Este indicador tiene una frecuencia de medición Anual.
Propósito	Las personas vulnerables por condición de salud o edad, cuentan con programas y servicios de apoyo que les ayudan a tener una mejor calidad de vida.	Porcentaje de población beneficiada con los programas de atención.	(Número de población en estado de vulnerabilidad atendida con los programas en 2024 / Total de población vulnerable programada para atender en 2024) x 100		Eficacia	50%	50.00%	Verde (50% - 97.6%) / Amarillo (37.9% - 25.1%) / Rojo inferior (25% - 12.6%) / Rojo Superior (12.5% - 0%)	Informes de actividades del Sistema DIF, Padrón de Beneficiarios del Aallo, del Centro de Rehabilitación y del Sistema DIF Municipal.	Este indicador tiene una frecuencia de medición Anual.
Componente 1	Programa de Acciones para el Apoyo de Adultos Mayores.	Porcentaje de acciones ejecutadas para la atención de Adultos Mayores.	(Número de acciones ejecutadas para la Atención de Adultos Mayores en 2024 / Total de acciones programadas para la Atención de Adultos Mayores en 2024) x 100		Eficacia	100%	0%	Verde (100% - 76%) / Amarillo (75% - 51%) / Rojo inferior (50% - 26%) / Rojo Superior (25% - 0%)	Padrón de Beneficiarios del Aallo, Informe de actividades del Sistema DIF Municipal	Este indicador tiene una frecuencia de medición Semestral.
Actividad C1-01	Población de Adultos Mayores en condición vulnerable reciben atención, servicios, cuidado e insumos conforme a sus necesidades.	Porcentaje de la población de adultos mayores atendida con los programas de atención.	(Número de población de adultos mayores atendida con los programas en 2024 / Total de población de adultos mayores programada a atender en 2024) x 100		Eficacia	100%	100%	Verde (100% - 76%) / Amarillo (75% - 51%) / Rojo inferior (50% - 26%) / Rojo Superior (25% - 0%)	Padrón de Beneficiarios del Aallo, Informe de actividades del Sistema DIF Municipal	No Aplica
Actividad C1-02	Asignación de presupuesto para la ejecución del programa de asistencia a adultos mayores.	Distribución del presupuesto para la ejecución del programa de asistencia a adultos mayores.	(Total del presupuesto ejercido en el programa Asistencia para adultos mayores en 2024 / Total del presupuesto asignado para el programa Asistencia para adultos mayores en 2024) x 100		Eficiencia	100%	21.20%	Verde (100% - 76%) / Amarillo (75% - 51%) / Rojo inferior (50% - 26%) / Rojo Superior (25% - 0%)	Decreto de presupuesto de ingresos 2024 del municipio de Tenosique.	No Aplica

Componente 2	Acciones realizadas para el combate de la discapacidad física de las personas.	Número de artículos y ensayos entregados con el programa.	(Número de artículos y ensayos entregados en 2024 / Total de artículos y ensayos programados a entregar en 2024) x 100	Eficacia	100%	25%	100%	Verde (100% - 76%) / Amarillo (75% - 51%) / Rojo Inferior (50% - 26%) / Rojo Superior (25% - 0%)	Padrón de Beneficiarios del Sistema DIF Municipal Informe de actividades del Sistema DIF Municipal	Este indicador tiene una frecuencia de medición Semestral.
Actividad C2 - 01	Población vulnerable económicamente que posee alguna Discapacidad física Atención y Apoyos a través de programas específicos para sus necesidades.	Porcentaje de la población vulnerable económicamente que presenta una discapacidad que recibe apoyos y atención mediante los programas en 2024 / Total población vulnerable económicamente con alguna discapacidad en 2024	económicamente con alguna discapacidad que recibe apoyos y atención mediante los programas en 2024 / Total población vulnerable económicamente con alguna discapacidad en 2024	Eficacia	50%	12.50%	100%	Verde (50% - 37.6%) / Amarillo (37.5% - 25.1%) / Rojo Inferior (25% - 12.6%) / Rojo Superior (12.5% - 0%)	Padrón de Beneficiarios del Sistema DIF Municipal Informe de actividades del Sistema DIF Municipal.	No Aplica
Actividad C2 - 02	Asignación de presupuesto para la ejecución del Programa de Atención a la Discapacidad.	Distribución del presupuesto para la ejecución del Programa de Atención a la Discapacidad.	[Total del presupuesto ejercido en el programa Atención a la Discapacidad en 2024 / Total del presupuesto asignado para el programa Atención a la Discapacidad en 2024] x 100	Eficiencia	100%	25%	20%	Verde (100% - 76%) / Amarillo (75% - 51%) / Rojo Inferior (50% - 26%) / Rojo Superior (25% - 0%)	Decreto de presupuesto de egresos 2024 del municipio de Tenosique.	No Aplica
Componente 3	Programa de Atención Especializada en Rehabilitación.	Porcentaje de acciones ejecutadas para la atención de personas que requieren rehabilitación.	(Número de acciones ejecutadas para personas que requieren rehabilitación en 2024 / Total de acciones programadas para personas que requieren rehabilitación en 2024) x 100	Eficacia	100%	25%	100%	Verde (100% - 76%) / Amarillo (75% - 51%) / Rojo Inferior (50% - 26%) / Rojo Superior (25% - 0%)	Padrón de Beneficiarios del Centro de Rehabilitación Municipal Informe de actividades del Sistema DIF Municipal	Este indicador tiene una frecuencia de medición Semestral.
Actividad C3 - 01	Acciones realizadas para el apoyo de terapias de rehabilitación a personas vulnerables.	Porcentaje de acciones para la rehabilitación de personas vulnerables.	(Número de acciones ejecutadas para la rehabilitación de personas vulnerables en 2024 / Total de acciones programadas para la rehabilitación de personas vulnerables en 2024) x 100	Eficacia	100%	25%	100%	Verde (100% - 76%) / Amarillo (75% - 51%) / Rojo Inferior (50% - 26%) / Rojo Superior (25% - 0%)	Padrón de Beneficiarios del Centro de Rehabilitación Municipal Informe de actividades del Sistema DIF Municipal	No Aplica
Actividad C3 - 02	Asignación de presupuesto para la ejecución del Programa de Atención Especializada en Rehabilitación.	Distribución del presupuesto para la ejecución del Programa de Atención Especializada en Rehabilitación.	[Total del presupuesto ejercido en el programa Atención Especializada en Rehabilitación en 2024 / Total del presupuesto asignado para el programa Atención Especializada en Rehabilitación en 2024] x 100	Eficiencia	100%	25%	24.89%	Verde (100% - 76%) / Amarillo (75% - 51%) / Rojo Inferior (50% - 26%) / Rojo Superior (25% - 0%)	Decreto de presupuesto de egresos 2024 del municipio de Tenosique.	No Aplica

"Seja protesta de decir verdad declaramos que la información contenida en el presente anexo es veraz, es responsabilidad del emisor".


C. JORGE MONTILLA BLANCA
 RESPONSABLE DE LA ELABORACIÓN DE LA INFORMACIÓN


Q.F. LENIN GUTIÉRREZ CRUZ
 RESPONSABLE DE LA AUTORIZACIÓN DE LA INFORMACIÓN



CCO.T. 004
 C. J. G. 004
 TENOSIQUE, 17 DE DICIEMBRE DE 2025

[Handwritten signature]

ENTE PUBLICO: AYUNTAMIENTO DE TENOSIQUE, TABASCO.

FORMATO 1: AVANCE DE CUMPLIMIENTO DE OBJETIVOS (SEGUNDO TRIMESTRE)

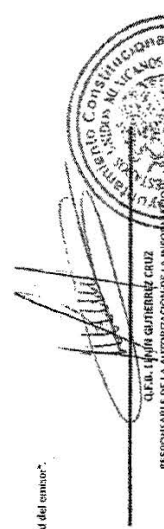
No.	PROGRAMA PRESUPUESTARIO CONCEPTO	OBJETIVO	INDICADOR	MÉTODO DE CÁLCULO	DIMENSIÓN	META		AVANCE COMPLETACIÓN	INDICACION MUNICIPAL	AUTORIZADO	PRESUPUESTO MODIFICADO	DEVENGADO
						AVANCE	COMPLETACIÓN					
1	Fin	Contribuir al mejoramiento de la calidad de vida de las personas vulnerables por condición de salud, estado físico o edad, mediante la creación de programas para su atención, cuidado, rehabilitación y la provisión de bienes y servicios.	Varianza en el porcentaje de personas con vulnerabilidad.	(Número de población en estado de vulnerabilidad en 2024 / Total de población vulnerable en 2023) x 100	Eficacia	0.00%	0.00%	Verde (2%) / Amarillo (1.5%) / Rojo Inferior (1%) / Rojo Superior (0.5%)	Informe de Estadística Educativa de STAL	12,315		
2	Propósito	Las personas vulnerables por condición de salud o edad, cuentan con programas y servicios de apoyo que les ayuden a tener una mejor calidad de vida.	Porcentaje de población beneficiada con los programas de atención.	(Número de población en estado de vulnerabilidad atendida con los programas en 2024 / Total de población vulnerable programada para atender en 2024) x 100	Eficacia	12.50%	0.00%	Verde (50% - 37.5%) / Amarillo (25.1%) / Rojo Inferior (25% - 12.6%) / Rojo Superior (12.5% - 0%)	Informes de la Coordinación General de DIF Municipal.	12,315		
3	Componente 1.	Programa de Acciones para el Apoyo de Adultos Mayores.	Porcentaje de acciones ejecutadas para la atención de Adultos Mayores.	(Número de acciones ejecutadas para la Atención de Adultos Mayores en 2024 / Total de acciones programadas para la Atención de Adultos Mayores en 2024) x 100	Eficacia	25%	0%	Verde (100% - 76%) / Amarillo (75% - 51%) / Rojo Inferior (50% - 26%) / Rojo Superior (25% - 0%)	Registros de centros y convenios celebrados. Informe de actividades de la Coordinación General de DIF Municipal.	5		
4	Actividad C1 - 01	Población de Adultos Mayores en condición vulnerable reciben atención, servicios, cuidado e insumos conforme a sus necesidades.	Porcentaje de la población de adultos mayores atendidos con los programas de atención.	(Número de población de adultos mayores atendida con los programas en 2024 / Total de población de adultos mayores programada a atender en 2024) x 100	Eficacia	25%	0%	Verde (100% - 76%) / Amarillo (75% - 51%) / Rojo Inferior (50% - 26%) / Rojo Superior (25% - 0%)	Informe de actividades de la Coordinación General de DIF Municipal.	5		
5	Actividad C1 - 02	Asignación de presupuesto para la ejecución del programa de asistencia a adultos mayores.	Distribución del presupuesto para la ejecución del programa de asistencia a adultos mayores.	(Total del presupuesto ejercido en el programa Asistencia para adultos mayores en 2024 / Total del presupuesto asignado para el programa Asistencia para adultos mayores en 2024) x 100	Eficiencia	25%	0.00%	Verde (100% - 76%) / Amarillo (75% - 51%) / Rojo Inferior (50% - 26%) / Rojo Superior (25% - 0%)	Decreto de presupuesto de egresos inicial 2024 del municipio de Tenosique.	5		
6	Componente 2	Acciones realizadas para el combate de la discapacidad física de las personas.	Número de artículos y centros entregados con el programa.	(Número de artículos y centros entregados en 2024 / Total de artículos y centros programados a entregar en 2024) x 100	Eficacia	25%	0%	Verde (100% - 76%) / Amarillo (75% - 51%) / Rojo Inferior (50% - 26%) / Rojo Superior (25% - 0%)	Registros de centros y convenios celebrados. Informe de actividades de la Coordinación General de DIF Municipal.	82		


7	Actividad C2 - 01	Podrían vulnerable económicamente que posea alguna discapacidad recibe Atención y Apoyo a través de programas especiales para sus necesidades.	Porcentaje de la población vulnerable económicamente que presenta una discapacidad que recibe apoyo y atención mediante los programas de atención.	(Número de población vulnerable económicamente con alguna discapacidad en 2024) x 100	Eficacia	12.50%	0%	Verde (50% - 57.0%) / Amarillo (57.0% - 75.1%) / Rojo Inferior (75% - 80%) / Rojo Superior (80% - 100%)	Informe de actividades de la Coordinación General de DIF Municipal.	277
8	Actividad C2 - 02	Asignación de presupuesto para la ejecución del Programa de Atención a la Discapacidad.	Distribución del presupuesto para la ejecución del Programa de Atención a la Discapacidad.	(Total del presupuesto ejecutado en el programa Atención a la Discapacidad en 2024) / Total del presupuesto asignado para el programa Atención a la Discapacidad en 2024) x 100	Eficiencia	25%	0%	Verde (100% - 76%) / Amarillo (76% - 51%) / Rojo Inferior (50% - 26%) / Rojo Superior (25% - 0%)	Informe de presupuesto de egresos inicial 2023 del municipio de Temapache.	309
9	Componente 3	Programa de Atención Especializada en Rehabilitación.	Porcentaje de acciones ejecutadas para la atención de personas que requieren rehabilitación.	(Número de acciones ejecutadas para personas que requieren rehabilitación en 2024) / Total de acciones programadas para personas que requieren rehabilitación en 2024) x 100	Eficacia	25%	0%	Verde (100% - 76%) / Amarillo (76% - 51%) / Rojo Inferior (50% - 26%) / Rojo Superior (25% - 0%)	Registro de contratos y convenios celebrados. Informe de actividades de la Coordinación General de DIF Municipal.	3,039
10	Actividad C3 - 01	Acciones realizadas para el apoyo de personas con discapacidad.	Porcentaje de acciones para la rehabilitación de personas vulnerables.	(Número de acciones ejecutadas para la rehabilitación de personas vulnerables en 2024) / Total de acciones programadas para la rehabilitación de personas vulnerables en 2024) x 100	Eficacia	25%	0%	Verde (100% - 76%) / Amarillo (76% - 51%) / Rojo Inferior (50% - 26%) / Rojo Superior (25% - 0%)	Informe de actividades de la Coordinación General de DIF Municipal.	3,039
11	Actividad C3 - 02	Asignación de presupuesto para la ejecución del Programa de Atención Especializada en Rehabilitación.	Distribución del presupuesto para la ejecución del Programa de Atención Especializada en Rehabilitación.	(Total del presupuesto ejecutado en el programa Atención Especializada en Rehabilitación en 2024) / Total del presupuesto asignado para el programa Atención Especializada en Rehabilitación en 2024) x 100	Eficiencia	25%	0.05%	Verde (100% - 76%) / Amarillo (76% - 51%) / Rojo Inferior (50% - 26%) / Rojo Superior (25% - 0%)	Informe de presupuesto de egresos inicial 2023 del municipio de Temapache.	3,039

La referencia económica utilizada, corresponde al corte del mes de agosto al mes de septiembre durante el ejercicio fiscal 2024.

"Yo protesto de decir verdad declarando que la información contenida en el presente anexo es veraz, es responsabilidad del emisor".


C. JORGE RODRÍGUEZ SALAS
 RESPONSABLE DE LA ELABORACIÓN DE LA INFORMACIÓN


C. FABIAN GUTIERREZ CRUZ
 RESPONSABLE DE LA AUTORIZACIÓN DE LA INFORMACIÓN


 GOBIERNO MUNICIPAL
 TEMAPACHE, VERACRUZ

ENTE PÚBLICO: AYUNTAMIENTO DE TENOSIQUE, TABASCO



FORMATO 2: INFORME DE AVANCES DE INDICADORES POR PROGRAMA PRESUPUESTARIO (SEGUNDO TRIMESTRE)

PROGRAMA PRESUPUESTARIO:	ED29 REGISTRO E IDENTIFICACIÓN DE LA POBLACIÓN
PLAN ESTATAL DE DESARROLLO 2024-2027	
ESTRUCTURA PROGRAMÁTICA:	PLAN MUNICIPAL DE DESARROLLO DEL MUNICIPIO DE TENOSIQUE 2024-2027
	PROGRAMA SECTORIAL DE SEGURIDAD PÚBLICA Y PROTECCIÓN CIUDADANA

DOCUMENTO	OBJETIVO	POTENCIAL	POBLACION	BENEFICIADA
ODS	OBJETIVO 15	2,500	1,800	1,800
IND	OBJETIVO 15.1, 15.2			
PLED	EIF 1, OBJETIVO 1.1.3, 1.1.4, 1.1.5			
P.2, PR, PE, PI	EIF 1, OBJETIVO 1.2.3			

PROCESO PRIORITARIO CON EL QUE SE VINCULA EL PROGRAMA PRESUPUESTARIO:

NIVEL	OBJETIVO	INDICADOR	MÉTODO DE CÁLCULO	DIMENSIÓN ANUAL	META		AVANCE TRIMESTRAL	REVISACIÓN/FEEDBACK	ACCIÓN DE APLICACIÓN	ACLARACIONES EN SU CASO
					ANUAL	TRIMESTRAL				
Fin	Contribuir al ejercicio pleno de los derechos de las personas que residen en el municipio y que carecen de identidad, mediante el programa de apoyo al registro e identificación de las personas.	Variación en el porcentaje de personas que carecen de identidad.	(Número de personas que carecen de identidad en 2025/ Número de personas que carecen de identidad en 2024) x 100	Eficacia	100%	25%	100.00%	Verde (100% - 76%) / Amarillo (75% - 51%) / Rojo inferior (50% - 26%) / Rojo superior (25% - 0%)	Informe de actividades de la Secretaría del Ayuntamiento	Se presenta una disminución del 73.56% en la población que carece de identidad en el municipio.
Propósito	Las personas en el municipio cuentan con un programa de apoyo que les permite obtener su registro de identidad y con ello acceder a todos los derechos que provee el sistema jurídico mexicano.	Porcentaje de población beneficiada con el programa Registro e Identificación de la Población.	(Número de personas beneficiadas con el programa en 2025 / Total de personas que carecen de identidad) x 100	Eficacia	100%	25%	100.00%	Verde (100% - 76%) / Amarillo (75% - 51%) / Rojo inferior (50% - 26%) / Rojo superior (25% - 0%)	Informe de actividades de la Secretaría del Ayuntamiento	La frecuencia de medición de este indicador es Anual.
Componente	Visitar a las comunidades para promocionar los procesos y programas de apoyo para que las personas obtengan su registro de identidad.	Porcentaje de visitas a las comunidades para promocionar el programa.	(Número de visitas ejecutadas en 2025 / Total de visitas programadas en 2025) x 100	Eficacia	100%	25%	100%	Verde (100% - 76%) / Amarillo (75% - 51%) / Rojo inferior (50% - 26%) / Rojo superior (25% - 0%)	Informe de actividades de la Secretaría del Ayuntamiento	Este indicador tiene una frecuencia de medición Semestral.
Actividad 1	Ancorar a las localidades rurales del municipio los servicios de la Oficina del Registro Civil para que obtengan su registro de identidad.	Porcentaje de localidades atendidas con el programa.	(Número de localidades atendidas en 2025 / Total de localidades programadas a atender en 2025) x 100	Eficiencia	100%	25%	100%	Verde (100% - 76%) / Amarillo (75% - 51%) / Rojo inferior (50% - 26%) / Rojo superior (25% - 0%)	Informe de actividades de la Secretaría del Ayuntamiento	No Aplica
Actividad 2	Asignación de presupuesto para la ejecución del programa Registro e Identificación de la Población.	Distribución del presupuesto para la ejecución del programa Registro e Identificación de la Población.	(Total del presupuesto ejecutado en el programa en 2025) / Total del presupuesto asignado para el programa en 2025) x 100	Eficiencia	100%	25%	100.00%	Verde (100% - 76%) / Amarillo (75% - 51%) / Rojo inferior (50% - 26%) / Rojo superior (25% - 0%)	Decreto de presupuesto de egresos fiscal 2024 del municipio de Tenosique	No Aplica

Bajo protesta de decir verdad, certifica que la información contenida en el presente suero es veraz, es responsabilidad del emisor.

RESPONSABLE DE LA ELABORACIÓN DE LA INFORMACIÓN
 LIC. EDITH MARQUEZ APARICIO

RESPONSABLE DE LA VERIFICACIÓN DE LA INFORMACIÓN
 M.C. ERNESTO CASTILLO DOMÍNGUEZ



SECRETARÍA DEL AYUNTAMIENTO
 TRIENIO 2024-2027

ENTE PÚBLICO: AYUNTAMIENTO DE TENOSIQUE, TABASCO



FORMATO 2: INFORME DE AVANCES DE INDICADORES POR PROGRAMA PRESUPUESTARIO (SEGUNDO TRIMESTRE)

PROGRAMA PRESUPUESTARIO:	6029 REGISTRO E IDENTIFICACIÓN DE LA POBLACIÓN
PLAN ESTATAL DE DESARROLLO 2024-2027	
PLAN MUNICIPAL DE DESARROLLO DEL MUNICIPIO DE TENOSIQUE 2024-2027	
ESTRUCTURA PROGRAMÁTICA:	PROGRAMA SECTORIAL DE SEGURIDAD PÚBLICA Y PROTECCIÓN CIUDADANA

DOCUMENTO:	OBJETIVO
ODS:	OBJETIVO 16
PIED:	EE 2, OBJETIVO 12.1, 12.2
PS, PR, PE, PI:	EE 1, OBJETIVO 1.1.3, 1.1.4, 1.1.5 EE 1, OBJETIVO 1.1.3

INICIACIÓN	2,500	OBJETIVO	1,800	BENEFICIARIA	1,200
------------	-------	----------	-------	--------------	-------

PROCESO PRIORITARIO CON EL QUE SE VINCULA EL PROGRAMA PRESUPUESTARIO:

NIVEL	OBJETIVO	INDICADOR	MÉTODO DE CÁLCULO	DIMENSIÓN	META		AVANCE	SISTEMATIZACIÓN CONFORME A SER	AGILACIONES EN SU CASO
					ANUAL	TRIMESTRAL			
Fin	Contribuir al ejercicio pleno de los derechos de las personas que residen en el municipio y que carecen de identidad, mediante el programa de apoyo al registro e identificación de las personas.	Variación en el porcentaje de personas que carecen de identidad.	(Número de personas que carecen de identidad en 2025 / Número de personas que carecen de identidad en 2024) x 100	Eficacia	100%	25%	100.00%	Informe de actividades de la Secretaría del Ayuntamiento	Se presenta una disminución del 73.35% en la población que carece de identidad en el municipio.
Propósito	Las personas en el municipio cuentan con un programa de apoyo que les permite obtener su registro de identidad y con ello acceder a todos los derechos que provee el sistema jurídico mexicano.	Porcentaje de población beneficiada con el programa Registro e Identificación de la Población.	(Número de personas beneficiadas con el programa en 2025 / Total de personas que carecen de identidad) x 100	Eficacia	100%	75%	100.00%	Informe de actividades de la Secretaría del Ayuntamiento	La frecuencia de medición de este indicador es Anual.
Componente	Visitas a las comunidades para promocionar los procesos y programas de apoyo para que las personas obtengan su registro de identidad.	Porcentaje de visitas a las comunidades para promocionar el programa.	(Número de visitas ejecutadas en 2025 / Total de visitas programadas en 2025) x 100	Eficacia	100%	25%	100%	Informe de actividades de la Secretaría del Ayuntamiento	Este indicador tiene una frecuencia de medición Semestral.
Actividad 1	Acercar a las localidades rurales del municipio los servicios de la Oficina del Registro Civil para que obtengan su registro de identidad.	Porcentaje de localidades atendidas con el programa.	(Número de localidades atendidas en 2025 / Total de localidades programadas a atender en 2025) x 100	Eficacia	100%	25%	100%	Informe de actividades de la Secretaría del Ayuntamiento	No Aplica
Actividad 2	Asignación de presupuesto para la ejecución del programa Registro e Identificación de la Población.	Distribución del presupuesto para la ejecución del programa Registro e Identificación de la Población.	(Total del presupuesto ejercido en el programa en 2025) / (Total del presupuesto asignado para el programa en 2025) x 100	Eficiencia	100%	25%	100.00%	Decreto de presupuesto de ingresos inicial 2024 del municipio de Tenosique.	No Aplica

Bajo protesta de decir verdad declaro que la información contenida en este informe es veraz, es responsabilidad del emisor.



[Signature]
M.C. CRISTÓBAL CASTILLO DOMÍNGUEZ
RESPONSABLE DE LA AUTORIZACIÓN DE LA INFORMACIÓN

[Signature]
LIC. EDITH MARQUEZ APARICIO
RESPONSABLE DE LA ELABORACIÓN DE LA INFORMACIÓN

SECRETARÍA DEL AYUNTAMIENTO
TRIENIO 2024-2027

ENTE PÚBLICO: AYUNTAMIENTO DE TENOSIQUE, TABASCO




FORMATO 1.- AVANCE DE CUMPLIMIENTO DE OBJETIVOS (SEGUNDO TRIMESTRE)

No.	PROGRAMA PRESUPUESTARIO CONCEPTO	OBJETIVO	INDICADOR	EJE REGISTRO E IDENTIFICACIÓN DE LA POBLACIÓN		MÉTODO DE CÁLCULO	DIMENSIÓN	META - AVANCE	INDICADORES DE AVANCE	AUTORIZACIÓN	PRESUPUESTO MODIFICADO	DIVENGADO
				AVANCE	RESERVA							
1	Fin	Contribuir al ejercicio pleno de los derechos de las personas que residen en el municipio y que carecen de identidad, mediante el programa de apoyo al registro e identificación de las personas	Varación en el porcentaje de personas que carecen de identidad.	(Número de personas que carecen de identidad en 2025) / (Número de personas que carecen de identidad en 2024) x 100	Eficacia	25%	14.50%	Informe de actividades de la Secretaría del Ayuntamiento	1200			
2	Propósito	Las personas en el municipio cuentan con un programa de apoyo de identidad y con ello, acceder a todos los derechos que provee el sistema jurídico mexicano.	Porcentaje de población beneficiada con el programa Registro e identificación de la Población.	(Número de personas beneficiadas con el programa en 2025) / Total de personas que carecen de identidad x 100	Eficacia	25%	100.00%	Informe de actividades de la Secretaría del Ayuntamiento	1200			
3	Componente	Visitas a las comunidades para promover los procesos y programas de apoyo para que las personas obtengan su registro de identidad.	Porcentaje de visitas a las comunidades para promocionar el programa.	(Número de visitas efectuadas en 2025) / Total de visitas programadas en 2025 x 100	Eficacia	25%	0%	Informe de actividades de la Secretaría del Ayuntamiento	0	\$2,587,885.08	\$2,595,234.21	\$1,187,731.75
4	Actividad 1	Acercar a las localidades rurales del municipio los servicios de la Oficina del Registro Civil para que obtengan su registro de identidad.	Porcentaje de localidades atendidas con el programa.	(Número de localidades atendidas en 2025) / Total de localidades programadas a atender en 2025 x 100	Eficiencia	25%	0%	Informe de actividades de la Secretaría del Ayuntamiento	0			
5	Actividad 2	Asignación de presupuesto para la ejecución del programa Registro e identificación de la Población	Distribución del presupuesto para la ejecución del programa Registro e identificación de la Población	(Total del presupuesto ejercido en el programa en 2025) / Total del presupuesto asignado para el programa en 2025 x 100	Eficiencia	25%	46.25%	Decreto de presupuesto de gastos del ejercicio 2024 del municipio de Tenosique.	1200			

La referencia secundaria utilizada, corresponde al carta del mes de enero al mes de diciembre durante el ejercicio fiscal 2023.

"Todo el presupuesto que se declara en el presente anexo es veraz, es responsabilidad del emisor".



[Handwritten signature]
RESPONSABLE DE LA ELABORACIÓN DE LA INFORMACIÓN

OFICIALÍA CÍVIL DEL REGISTRO CIVIL
TRIENIO 2024-2027

SECRETARÍA DEL AYUNTAMIENTO
TRIENIO 2024-2027

RESPONSABLE DE LA ELABORACIÓN DE LA INFORMACIÓN

ENTE PUBLICO: AYUNTAMIENTO DE TENOSIQUE, TABASCO



FORMATO 1: AVANCE DE CUMPLIMIENTO DE OBJETIVOS (SEGUNDO TRIMESTRE)

No.	PROGRAMA PRESUPUESTARIO	CONCEPTO	OBJETIVO	INDICADOR	MÉTODO DE CÁLCULO	DIRECCIÓN	META	AVANCE	SEÑALACIONES CÓDIGO 2025	AMBIOS DE VERIFICACIÓN	Población		PRESUPUESTO MODIFICADO	DEVENGADO
											INICIAL	ACTUAL		
1		Fin	Contribuir al ejercicio pleno de los derechos de las personas que residen en el municipio y que carecen de identidad, mediante el programa de apoyo al registro e identificación de las personas.	Variación en el porcentaje de personas que carecen de identidad.	(Número de personas que carecen de identidad en 2025 / Número de personas que carecen de identidad en 2024) x 100	Eficacia	25%	84.50%	Verde (100% - 76%) / Amarillo (75% - 51%) / Rojo Inferior (50% - 26%) / Rojo Superior (25% - 0%)	Informe de actividades de la Secretaría del Ayuntamiento	1200			
2		Propósito	Las personas en el municipio cuentan con un programa de apoyo que les permite obtener su registro de identidad y con ello acceder a todos los derechos que provee el sistema jurídico mexicano.	Porcentaje de población beneficiada con el programa de Registro e Identificación de la Población.	(Número de personas beneficiadas con el programa en 2025 / Total de personas que carecen de identidad) x 100	Eficacia	25%	100.00%	Verde (100% - 76%) / Amarillo (75% - 51%) / Rojo Inferior (50% - 26%) / Rojo Superior (25% - 0%)	Informe de actividades de la Secretaría del Ayuntamiento	1200			
3		Componente	Visitas a las comunidades para promocionar los procesos y programas de apoyo para que las personas obtengan su registro de identidad.	Porcentaje de visitas a las comunidades para promocionar el programa.	(Número de visitas ejecutadas en 2025 / Total de visitas programadas en 2025) x 100	Eficacia	25%	0%	Verde (100% - 76%) / Amarillo (75% - 51%) / Rojo Inferior (50% - 26%) / Rojo Superior (25% - 0%)	Informe de actividades de la Secretaría del Ayuntamiento	0	\$2,567,885.09	\$2,599,224.21	\$1,187,733.75
4		Actividad 1	Acercar a las localidades rurales del municipio los servicios de la Oficina del Registro Civil para que obtengan su registro de identidad.	Porcentaje de localidades atendidas con el programa.	(Número de localidades atendidas en 2025 / Total de localidades programadas a atender en 2025) x 100	Eficacia	25%	0%	Verde (100% - 76%) / Amarillo (75% - 51%) / Rojo Inferior (50% - 26%) / Rojo Superior (25% - 0%)	Informe de actividades de la Secretaría del Ayuntamiento	0			
5		Actividad 2	Asignación de presupuesto para la ejecución del programa Registro e Identificación de la Población.	Distribución del presupuesto para la ejecución del programa Registro e Identificación de la Población.	(Total del presupuesto ejecutado en el programa en 2025 / Total del presupuesto asignado para el programa en 2025) x 100	Eficacia	25%	48.25%	Verde (100% - 76%) / Amarillo (75% - 51%) / Rojo Inferior (50% - 26%) / Rojo Superior (25% - 0%)	Decreto de presupuesto de egresos anual 2024 del municipio de Tenosique.	1200			


La referencia contábrica utilizada, correspondiente al corte del mes de enero al mes de diciembre durante el ejercicio fiscal 2025.

"Bajo protesta de decir verdad declaramos que la información contenida en el presente anexo es veraz, es responsabilidad del emisor".



SECRETARÍA DEL AYUNTAMIENTO TRIENIO 2024-2027


 M.C. EDITH MÁRQUEZ APARICIO
 RESPONSABLE DE LA ELABORACIÓN DE LA INFORMACIÓN


 M.C. ERNESTO CASTILLO DOMÍNGUEZ
 RESPONSABLE DE LA AUTENTICACIÓN DE LA INFORMACIÓN

ENTE PÚBLICO: AYUNTAMIENTO DE TENOSIQUE, TABASCO.



FORMATO 2: INFORME DE AVANCES DE INDICADORES POR PROGRAMA PRESUPUESTARIO (SEGUNDO TRIMESTRE)

PROGRAMA PRESUPUESTARIO:	
OBJETIVOS DE DESARROLLO SOSTENIBLE	
PLAN NACIONAL DE DESARROLLO	
PLAN ESTATAL DE DESARROLLO	
PROGRAMA ESPECIAL TRANSVERSAL DE POBLACION INDIGENA, BIENESTAR RURAL, CENTROS INTEGRADORES Y GRUPOS VULNERABLES	
6025 ATENCION A FAMILIAS Y POBLACION VULNERABLE	

OBJETIVOS A LOS QUE SE ENCUENTRA VINCULADO EL PROGRAMA PRESUPUESTARIO	
DOCUMENTO	OBJETIVO
OD5	OBJETIVO 2.1; 2.2; 2.4
PN0	EF 2, OBJETIVO 2.1; 2.2; 2.4
PLE0	OBJETIVO 2.3.1; 2.3.2; 2.3.3; 2.3.4;
PS, PR, PE, PI	OBJETIVO 2.3; 2.3.4; ESTRATEGIA 2.3.3.3; 2.3.3.4

PROCESO PRIORITARIO CON EL QUE SE VINCULA EL PROGRAMA PRESUPUESTARIO:

NIVEL	OBJETIVO	INDICADOR	MÉTODO DE CÁLCULO		METRA		AVANCE		ACUMULACIONES EN SU CASO	
			MÉTODO DE CÁLCULO	DIMENSION	ANUAL	TRIMESTRAL	UMA (UNIDADES CONTABLES A LAS)	MEDIO DE MEDICIÓN	ACUMULACIONES EN SU CASO	
Fin	Contribuir a la disminución de las desigualdades de las personas que habitan en localidades rurales y de alta marginalidad mediante la implementación de programas asistenciales.	Porcentaje de población en situación de vulnerabilidad del municipio.	(Número de Personas en Situación de Vulnerabilidad entre el Número Total de Habitantes del Municipio) x 100	Eficacia	4%	1%	32.38%	Verde (44% - 37.6%) / Amarillo (37.5% - 25.1%) / Rojo Inferior (25% - 12.6%) / Rojo Superior (12.5% - 0%)	Informe de labores de la Dirección de Atención Ciudadana	La frecuencia de medición de este indicador es Anual.
Propósito	Las personas que habitan en localidades rurales y de alta marginalidad disminuyen sus carencias al contar programas de apoyo asistenciales.	Índice de programas implementados por localidad.	(Número Total de Localidades Beneficiarias entre el Número Total de Localidades) x 100	Eficiencia	50%	12.50%	18.75%	Verde (50% - 37.6%) / Amarillo (37.5% - 25.1%) / Rojo Inferior (25% - 12.6%) / Rojo Superior (12.5% - 0%)	Informe de labores de la Dirección de Atención Ciudadana	La frecuencia de medición de este indicador es Anual.
Componente	Acciones ejecutadas a lo largo del municipio para contribuir la vulnerabilidad de la población.	Porcentaje de acciones ejecutadas para disminuir la vulnerabilidad de la población.	(Número Total de Acciones Ejecutadas en 2025 entre el Número Total de Acciones Programadas en 2025) x 100	Eficacia	100%	25%	44%	Verde (100% - 76%) / Amarillo (75% - 51%) / Rojo Inferior (50% - 26%) / Rojo Superior (25% - 0%)	Informe de labores de la Dirección de Atención Ciudadana	Este indicador tiene una frecuencia de medición Semestral.
Actividad 1	Impulsar el bienestar comunitario a través del programa Caravana de la Transformación.	Porcentaje de población atendida con el programa Caravana de la Transformación.	(Número Total de Personas Atendidas con el Programa entre el Número Total de Personas que habitan en la Localidad Beneficiaria) x 100	Eficiencia	50%	12.50%	0.00%	Verde (50% - 37.6%) / Amarillo (37.5% - 25.1%) / Rojo Inferior (25% - 12.6%) / Rojo Superior (12.5% - 0%)	Informe de labores de la Dirección de Atención Ciudadana	No Aplica
Actividad 2	Apoyos económicos en especie y donaciones a personas en situación de vulnerabilidad.	Porcentaje de apoyos otorgados a población en situación de vulnerabilidad.	(Número Total de Apoyos Entregados entre el Número Total de Apoyos Solicitados) x 100	Eficiencia	100%	25%	100%	Verde (100% - 76%) / Amarillo (75% - 51%) / Rojo Inferior (50% - 26%) / Rojo Superior (25% - 0%)	Informe de labores de la Dirección de Atención Ciudadana	No Aplica

Bajo protesta de decir verdad declaramos que la información contenida en el presente anexo es veraz, es responsabilidad del emisor.

[Firma]
 PROCESO PRESUPUESTARIO
 RESPONSABLE DE LA ELABORACIÓN DE LA INFORMACIÓN

[Firma]
 C. RAUL JESUS RODRIGUEZ CORTES
 RESPONSABLE DE LA AUTORIZACIÓN DE LA INFORMACIÓN



DIRECCIÓN DE ATENCIÓN CIUDADANA
 TRAMO 2024-2027

ENTE PÚBLICO: AYUNTAMIENTO DE TENOSIQUE, TABASCO



FORMATO 1: AVANCE DE CUMPLIMIENTO DE OBJETIVOS (SEGUNDO TRIMESTRE)

No.	PROGRAMA PRESUPUESTARIO CONCEPTO	OBJETIVO	INDICADOR	MÉTODO DE CÁLCULO	DIVERSIÓN	META	AVANCE	DESCRIPCIÓN DE LA ACTIVIDAD	RECURSOS ASIGNADOS	RECURSOS AUTORIZADOS	RECURSOS EJECUTADOS
1	Fin	Contribuir a la disminución de las desigualdades de las personas que habitan en localidades rurales y de alta marginalidad a través de la implementación de programas asistenciales.	Porcentaje de población en situación de vulnerabilidad del municipio.	(Número de Personas en Situación de Vulnerabilidad entre el Número Total de Habitantes del Municipio) x 100	Eficacia	1%	32.38%	Informe de labores de la Dirección de Atención Ciudadana	40,336		
2	Propósito	Las personas que habitan en localidades rurales y de alta marginalidad acceden a sus programas de apoyo asistenciales.	Índice de programas implementados por localidad.	(Número Total de Localidades Beneficiadas entre el Número Total de Localidades) x 100	Eficiencia	12.50%	18.75%	Informe de labores de la Dirección de Atención Ciudadana	40,336		
3	Componente	Acciones ejecutadas a lo largo del municipio para combatir la vulnerabilidad de la población.	Porcentaje de acciones ejecutadas para disminuir la vulnerabilidad de la población.	(Número Total de Acciones Ejecutadas en 2025 entre el Número Total de Acciones Programadas en 2025) x 100	Eficiencia	25%	44.00%	Informe de labores de la Dirección de Atención Ciudadana	13,077	55,850,000.00	5,113,962.43
4	Actividad 1	Impulsar el bienestar comunitario a través del programa Caravana de la Transformación.	Porcentaje de población atendida con el programa Caravana de la Transformación.	(Número Total de Personas Atendidas con el Programa entre el Número Total de Personas que Habitan en la Localidad Beneficiada) x 100	Eficiencia	12.50%	0.00%	Informe de labores de la Dirección de Atención Ciudadana	0		
5	Actividad 2	Apoyar económicamente en especie y donaciones a personas en situación de vulnerabilidad.	Porcentaje de apoyos otorgados a población en situación de vulnerabilidad.	(Número Total de Apoyos Entregados entre el Número Total de Apoyos Solicitados) x 100	Eficiencia	25%	25%	Informe de labores de la Dirección de Atención Ciudadana	15,077		

La referencia económica utilizada, con fines de auditoría, se refiere al ejercicio fiscal 2025.

"Bajo protesta de decir verdad declaro que la información contenida en el presente anexo es veraz, es responsable de ella emisor".

[Firma]
 RESPONSABLE DE LA ELABORACIÓN DE LA INFORMACIÓN



DIRECCIÓN DE ATENCIÓN CIUDADANA
 TRIENIO 2024-2027

[Firma]
 RESPONSABLE DE LA ELABORACIÓN DE LA INFORMACIÓN

[Firma]
 RESPONSABLE DE LA AUTORIZACIÓN DE LA INFORMACIÓN

ENTE PÚBLICO: AYUNTAMIENTO DE TENOSIQUE, TABASCO



FORMATO 1.- AVANCE DE CUMPLIMIENTO DE OBJETIVOS (CUARTO TRIMESTRE)

Nº.	PROGRAMA PRESUPUESTARIO	CONCEPTO	OBJETIVO	INDICADOR	MÉTODO DE CÁLCULO	DIMENSIÓN	Meta	Avance	SERIALIZACIÓN CONFORME A M.A.B.	MÉTRICA VERIFICABLE	INDICADOR	AUTORIZADO	PRESUPUESTO MODIFICADO	ORIGENARIO
1		Fin	Garantizar la seguridad física y patrimonial de las personas en Tenosique, mediante la información de las autoridades competentes, el fortalecimiento a las capacidades operativas de los elementos policiales y la recomposición del tejido social.	Variación de porcentaje del comportamiento de índice objetivo por localidad.	Total de delitos del Municipio Registrados en el Periodo Actual en el Total del Índice Delictivo del Municipio Registrado en el Año Anterior x 100	Eficacia	13.50%	22.36%	Verde (50% - 37.5%) Amarillo (37.5% - 25%) Rojo Inferior (25% - 12.5%) Rojo Superior (12.5% - 0%)	Informe estadístico emitido por el Sistema Nacional de Seguridad Pública.	3,987			
2		Propósito	El municipio cuenta con un sistema policial adecuado, equipado y con capacidad de respuesta para atender el fenómeno delictivo.	Porcentaje de denuncias ciudadanas atendidas por las autoridades competentes.	(Número Total de Denuncias Atendidas entre el Número Total de Denuncias Recibidas) x 100	Eficacia	25%	100%	Verde (100% - 75%) Amarillo (75% - 50%) Rojo Inferior (50% - 25%) Rojo Superior (25% - 0%)	Informe general de denuncias recibidas.	3,987			
3		Componente 1	Acciones encaminadas a la capacitación de elementos policiales para la mejora de respuesta a la ciudadanía.	Porcentaje de presupuesto destinado a la capacitación del cuerpo policial.	(Importe Total de Capacitaciones Realizadas entre el Importe Total del Presupuesto Asignado a la DSPM) x 100	Eficacia	25%	0%	Verde (100% - 75%) Amarillo (75% - 50%) Rojo Inferior (50% - 25%) Rojo Superior (25% - 0%)	Informe de elementos policiales capacitados.	81	\$30,399,082.85	\$39,450,897.53	\$16,011,044.32
4		Actividad CI - 1	Acciones encaminadas a la capacitación de elementos de seguridad pública.	Porcentaje de elementos capacitados.	Total de Elementos Policiales Capacitados entre el Total de Elementos Policiales de la Compendio x 100	Eficacia	25%	0%	Verde (100% - 75%) Amarillo (75% - 50%) Rojo Inferior (50% - 25%) Rojo Superior (25% - 0%)	Informe de elementos policiales capacitados.	81			
5		Actividad CI - 2	Acciones encaminadas a las acciones de evaluación y certificación de control de confianza.	Porcentaje de elementos certificados.	(Total de Elementos Policiales Certificados entre el Total de Elementos Policiales de la Compendio) x 100	Eficacia	25%	0%	Verde (100% - 75%) Amarillo (75% - 50%) Rojo Inferior (50% - 25%) Rojo Superior (25% - 0%)	Informe de elementos con Certificación Única Policial	60			

La referencia económica utilizada, corresponde al corte del mes de enero al mes de diciembre durante el ejercicio fiscal 2025.

"Bajo protesta de decir verdad declaramos que la información contenida en el presente anexo es veraz, es responsabilidad del emisor".


M.G.E. RICARDO MARTÍN DOMÍNGUEZ MARENCO
RESPONSABLE DE LA ELABORACIÓN DE LA INFORMACIÓN


LIC. ROBERTO ENOC CRUZ UCO
RESPONSABLE DE LA AUTORIZACIÓN DE LA INFORMACIÓN

ENTE PÚBLICO: AYUNTAMIENTO DE TENOSIQUE, TABASCO



FORMATO 2: INFORME DE AVANCES DE INDICADORES POR PROGRAMA PRESUPUESTARIO (SEGUNDO TRIMESTRE)

PROGRAMA PRESUPUESTARIO:	
E037 SEGURIDAD Y PROTECCIÓN CIUDADANA	
PLAN NACIONAL DE DESARROLLO 2024-2027	
PLAN ESTATAL DE DESARROLLO 2024-2027	
PROGRAMA SECTORIAL DE SEGURIDAD PÚBLICA Y PROTECCIÓN CIUDADANA	
ESTRUCTURA PROGRAMÁTICA:	
OBJETIVOS DE DESARROLLO SOSTENIBLE	

OBJETIVOS A LOS QUE SE ENCUENTRA VINCULADO EL PROGRAMA PRESUPUESTARIO	
DOCUMENTO	OBJETIVO
ODS	16, 16.3
PND	EIE 1
PLED	EIE 4
IS, PR, PE, PI	EIE 4, 4.1, 4.1.1, 4.1.2, 4.1.3, 4.1.4

POTENCIAL	62,310	POBLACION BENEFICIADA	3,987
OBJETIVO	62,310	OBJETIVO	3,987

PROCESO PRIORITARIO CON EL QUE SE VINCULA EL PROGRAMA PRESUPUESTARIO:

NIVEL	OBJETIVO	INDICADOR	MÉTODO DE CÁLCULO	DIMENSIÓN	META		AVANCE	ESCALARIZACIÓN CONFORME A NIVEL	MÉTODO DE VERIFICACIÓN	ACLARACIONES EN SU CASO
					ANUAL	TRIMESTRAL				
Fito	Garantizar la seguridad física y patrimonial de las personas en Tenosique, mediante la reorientación de las estrategias de seguridad, el fortalecimiento a las capacidades operativas de los elementos policiales y la recomposición del tejido social.	Variación de porcentaje del comportamiento de índice delictivo por localidad.	(Total de Delitos del Municipio Registrados en el Periodo Actual entre el Total del Índice Delictivo del Municipio Registrado en el Año Anterior) x 100	Eficacia	50%	12.50%	22.95%	Verde (50% - 37.6%) / Amarillo (37.5% - 25.1%) / Rojo Inferior (25% - 12.6%) / Rojo Superior (12.5% - 0%)	Informe estadístico emitido por el Sistema Nacional de Seguridad Pública.	La frecuencia de medición de este indicador es anual.
Propósito	El municipio cuenta con un sistema policial adecuado, equipado y con capacidad de respuesta para atender el fenómeno delictivo.	Porcentaje de denuncias ciudadanas atendidas por las autoridades competentes.	(Número Total de Denuncias Atendidas entre el Número Total de Denuncias Recibidas) x 100	Eficacia	100%	25%	100%	Verde (100% - 76%) / Amarillo (75% - 51%) / Rojo Inferior (50% - 26%) / Rojo Superior (25% - 0%)	Informe general de denuncias recibidas.	La frecuencia de medición de este indicador es anual.
Componente 1	Acciones encaminadas a la capacitación de elementos policiales para la mejora de respuesta a la ciudadanía.	Porcentaje de presupuesto destinado a la capacitación del cuerpo policial.	(Importe Total de Capacitaciones Realizadas entre el Importe Total del Presupuesto Asignado a la DSPM) x 100	Eficacia	100%	25%	0%	Verde (100% - 76%) / Amarillo (75% - 51%) / Rojo Inferior (50% - 26%) / Rojo Superior (25% - 0%)	Informe de elementos policiales capacitados.	La frecuencia de medición de este indicador es semestral.
Actividad CI - 1	Acciones encaminadas a la capacitación de elementos de seguridad pública.	Porcentaje de elementos capacitados.	(Total de Elementos Policiales Capacitados entre el Total de Elementos Policiales de la Corporación) x 100	Eficacia	100%	25%	0%	Verde (100% - 76%) / Rojo Inferior (50% - 26%) / Rojo Superior (25% - 0%)	Informe de elementos policiales capacitados.	No Aplica

ENTE PÚBLICO: AVUNTAMIENTO DE TENOSIQUE, TABASCO



FORMATO 2: INFORME DE AVANCES DE INDICADORES POR PROGRAMA PRESUPUESTARIO (SEGUNDO TRIMESTRE)

PROGRAMA PRESUPUESTARIO:		PLAN NACIONAL DE DESARROLLO 2024-2027
		PLAN ESTATAL DE DESARROLLO 2024-2027
ESTRUCTURA PROGRAMÁTICA:		PROGRAMA SECTORIAL DE SEGURIDAD PÚBLICA Y PROTECCIÓN CIUDADANA
		OBJETIVOS DE DESARROLLO SOSTENIBLE
		037 SEGURIDAD Y PROTECCIÓN CIUDADANA

OBJETIVOS A LOS QUE SE ENCUENTRA VINCULADO EL PROGRAMA PRESUPUESTARIO		POTENCIAL	POBLACIÓN
DESEMPEÑO	OBJETIVO	OBJETIVO	BENEFICIARIA
ODS	16.3	62,310	3,987
PND	EJE 1		
PLED	EJE 4		
PS, PR, PE, PI	EJE 4, 4.1, 4.1.1, 4.1.2, 4.1.3, 4.1.4		

PROCESO PRIORITARIO CON EL QUE SE VINCULA EL PROGRAMA PRESUPUESTARIO:

NIVEL	OBJETIVO	INDICADOR	MÉTODO DE CÁLCULO	DIMENSIÓN	META		MEDIO DE VERIFICACIÓN	ACLMARACIONES EN SU CASO
					ANUAL	TRIMESTRAL		
Actividad C1-2	Acciones encaminadas a los procesos de evaluación y certificación de control de confianza.	Porcentaje de elementos certificados.	(Total de Elementos Policiales Certificados entre el Total de Elementos Policiales de la Corporación) x 100	Eficacia	100%	25%	Informe de elementos con certificado Único Policial	No Aplica
						0%	Verde (100% - 76%) Amarillo (75% - 51%) Rojo Inferior (50% - 26%) Rojo Superior (25% - 0%)	

"Bajo protesta de decir verdad declaramos que la información contenida en el presente anexo es veraz, es responsabilidad del emisor".

[Signature]
M.C. RICARDO MARTÍN DOMÍNGUEZ MARENCO

RESPONSABLE DE LA ELABORACIÓN DE LA INFORMACIÓN

[Signature]

LIC. ROBERTO ENOC CRUZ UCO

RESPONSABLE DE LA AUTORIZACIÓN DE LA INFORMACIÓN

ENTE PÚBLICO: AYUNTAMIENTO DE TENOSIQUE, TABASCO.



FORMATO 2: INFORME DE AVANCES DE INDICADORES POR PROGRAMA PRESUPUESTARIO (SEGUNDO TRIMESTRE)

PROGRAMA PRESUPUESTARIO: ED21 PROTECCIÓN VIAL	
PLAN NACIONAL DE DESARROLLO	
PLAN ESTATAL DE DESARROLLO	
PLAN MUNICIPAL DE DESARROLLO	
PROGRAMA SECTORIAL, ESPECIAL O TRANSVERSAL	
OBJETIVOS DE DESARROLLO SOSTENIBLE	

OBJETIVOS A LOS QUE SE ENCUENTRA VINCULADO EL PROGRAMA PRESUPUESTARIO	
DOCUMENTO	OBJETIVO
ODS	OBJETIVO 3, 11
PND	EJE 2, OBJETIVO 2.3
PLED	EJE 4, OBJETIVO 4.6.3
PS, PR, PE, PI	EJE 4, OBJETIVO 4.2

POTENCIAL	62,310	POTENCIAL	62,310
BENEFICIARIA	3,631	BENEFICIARIA	3,631

PROCESO PRIORITARIO CON EL QUE SE VINCULA EL PROGRAMA PRESUPUESTARIO:

NIVEL	OBJETIVO	INDICADOR	MÉTODO DE CÁLCULO	DIMENSIÓN	META		AVANCE	SEÑALIZACIÓN COMUNITARIA (S/M)	MEDIO DE VERIFICACIÓN	ACLARACIONES EN SU CASO
					ANUAL	TRIMESTRAL				
Fin	Contribuir a disminución de accidentes de tránsito mediante la adecuada ejecución del programa de protección vial.	Variación en el porcentaje de accidentes de tránsito.	(Número de Personas que sufrieron Accidentes de Tránsito en 2025 / Número de Personas que sufrieron accidentes de Tránsito en 2024) x 100	Eficiencia	50%	12.50%	0.00%		Registros de acciones de la Dirección de Tránsito Municipal.	La frecuencia de medición de este indicador es Anual.
Propósito	El municipio cuenta con un programa de protección vial óptimo para beneficio de la población.	Variación en el porcentaje de población beneficiada con el programa protección vial.	(Número de Población Beneficiada con el Programa Protección Vial 2025 / Número de Población Beneficiada con el Programa Protección Vial 2024) x 100	Eficiencia	50%	12.50%	0.00%		Registros de la Dirección de Tránsito Municipal.	La frecuencia de medición de este indicador es Anual.
Componente	Acciones ejecutadas por el programa protección vial en el municipio.	Porcentaje de acciones ejecutadas por el programa.	(Total de Acciones Ejecutadas en 2025 / Total de Acciones Programadas en 2025) x 100	Eficiencia	100%	25%	100%		Registros de la Dirección de Tránsito Municipal.	Este indicador tiene una frecuencia de medición Semestral.
Actividad 1	Acciones de rehabilitación y mantenimiento a la infraestructura vial.	Porcentaje de acciones de mantenimiento y rehabilitación efectuadas.	(Total de Acciones de Mantenimiento Ejecutadas en 2025 / Total de Acciones de Mantenimiento Programadas en 2025) x 100	Eficiencia	100%	25%	75%		Registros de la Dirección de Tránsito Municipal.	No Aplica
Actividad 2	Acciones de capacitación y sensibilización en materia de protección vial.	Porcentaje de capacitaciones y acciones de difusión efectuadas.	(Total de Capacitaciones Ejecutadas en 2025 / Total de Capacitaciones Programadas en 2025)	Eficiencia	100%	25%	100%		Registros de la Dirección de Tránsito Municipal.	No Aplica

"Bajo protesta de decir verdad declaramos que la información contenida en el presente anexo es veraz; es responsabilidad del emisor".

[Firma]

[Firma]

C. JHONNY ALBERTO GARCÍA CORDOVA
RESPONSABLE DE LA ELABORACIÓN DE LA INFORMACION

C. GERARDO LUNA MEDINA
RESPONSABLE DE LA AUTORIZACION DE LA INFORMACION

ENTE PÚBLICO: AYUNTAMIENTO DE TENOSIQUE, TABASCO




FORMATO 1: AVANCE DE CUMPLIMIENTO DE OBJETIVOS (SEGUNDO TRIMESTRE)

No.	PROGRAMA PRESUPUESTARIO	CONCEPTO	OBJETIVO	INDICADORES	MÉTODO DE CÁLCULO	DIMENSIÓN	META	AVANCE	EVALUACIÓN CUALITATIVA	ACCIÓN O OPERACIÓN	RECURSOS ASIGNADOS	PRESUPUESTO	
												MULTIFICADO	DEVENGADO
1	Mi.	Contribuir a disminución de accidentes de tránsito mediante la adecuada ejecución del programa de protección vial.	Contribuir a disminución de accidentes de tránsito mediante la adecuada ejecución del programa de protección vial.	Variación en el porcentaje de accidentes de tránsito.	$\left(\frac{\text{Número de Personas que Sufrieron Accidente de Tránsito en 2025} / \text{Número de Personas que Sufrieron Accidente de Tránsito en 2024}}{100} \right) \times 100$	Eficacia	12.50%	73.04%	Verde (50% - 37.0%) / Amarillo (37.0% - 25.1%) / Rojo Inferior (25% - 12.6%) / Rojo Superior (12.5% - 0%)	Registros de accidentes de la Dirección de Tránsito Municipal.	3,631		
2	Propósito	El municipio cuenta con un programa de protección vial óptimo para beneficio de la población.	Variación en el porcentaje de población beneficiada con el programa protección vial.	Porcentaje de acciones ejecutadas en el programa.	$\left(\frac{\text{Número de Población Beneficiada con el Programa Protección Vial 2025}}{\text{Número de Población Beneficiada con el Programa Protección Vial 2024}} \right) \times 100$	Eficacia	12.50%	26.74%	Verde (50% - 37.0%) / Amarillo (37.0% - 25.1%) / Rojo Inferior (25% - 12.6%) / Rojo Superior (12.5% - 0%)	Registros de la Dirección de Tránsito Municipal.	3,631		
3	Componente	Acciones ejecutadas por el programa protección vial en el municipio.	Acciones ejecutadas por el programa protección vial en el municipio.	Porcentaje de acciones ejecutadas por el programa.	$\left(\frac{\text{Total de Acciones Ejecutadas en 2025}}{\text{Total de Acciones Programadas en 2025}} \right) \times 100$	Eficacia	25%	80%	Verde (100% - 76%) / Amarillo (76% - 51%) / Rojo Inferior (51% - 26%) / Rojo Superior (25% - 0%)	Registros de la Dirección de Tránsito Municipal.	1,159	\$6,878,902.71	\$7,983,742.23
4	Actividad 1	Acciones de rehabilitación y mantenimiento a la infraestructura vial.	Acciones de rehabilitación y mantenimiento a la infraestructura vial.	Porcentaje de acciones de mantenimiento y rehabilitación efectuadas.	$\left(\frac{\text{Total de Acciones de Mantenimiento Ejecutadas en 2025}}{\text{Total de Acciones de Mantenimiento Programadas en 2025}} \right) \times 100$	Eficiencia	25%	60%	Verde (100% - 76%) / Amarillo (76% - 51%) / Rojo Inferior (51% - 26%) / Rojo Superior (25% - 0%)	Registros de la Dirección de Tránsito Municipal.	1,159		
5	Actividad 2	Acciones de capacitación y sensibilización en materia de protección vial.	Acciones de capacitación y sensibilización en materia de protección vial.	Porcentaje de capacitaciones y acciones de difusión efectuadas.	$\left(\frac{\text{Total de Capacitaciones Ejecutadas en 2025}}{\text{Total de Capacitaciones Programadas en 2025}} \right) \times 100$	Eficiencia	25%	60%	Verde (100% - 76%) / Amarillo (76% - 51%) / Rojo Inferior (51% - 26%) / Rojo Superior (25% - 0%)	Registros de la Dirección de Tránsito Municipal.	1,159		

La referencia económica utilizada, corresponde al corte del mes de enero al mes de junio durante el ejercicio fiscal 2025.

"ajo protesta de decir verdad declaramos que la información contenida en el presente anexo es veraz, es responsable de omisión".


 G. GERARDO LUNA MERIÑA
 RESPONSABLE DE LA AUTORIZACIÓN DE LA INFORMACIÓN


 G. ERNESTO ANGEL ANDRADE AES
 RESPONSABLE DE LA ELABORACIÓN DE LA INFORMACIÓN

No.- 3445



TERCER INFORME TRIMESTRAL 2025

DESTINO DEL GASTO



Calle 21 s/n Col. Centro, C.P. 86901
Tenosique de Pino Suarez, Tabasco, México.

Handwritten initials and a checkmark.

DETALLE_PROYECTO

CICLO	TRIMESTRE	FOLIO	CATEGORIA	M1 CICLO DE RECURSO	M1 RAMO	M1 PROGRAMA	M2 CICLO DE RECURSO	M2 RAMO	M2 PROGRAMA	MONTO GLOBAL APROBADO	MONTO GLOBAL MODIFICADO	FUENTES FINANCIAMIENTOS	NOMBRE	ENTIDAD RESPONSABLE	ORGANISMO RESPONSABLE	TIPO PROGRAMA_PROYECTO	CLASIFICACION	SUBCLASIFICACION	INSTITUCION EJECUTOR	NUMERO PROYECTO	ACCION BENEFICIA	MUJERES	HOMAJES	REFERENCIA	METAS	
2025	3	1483020204726	Proyecto de Inversión	35-Aplicaciones Financieras para Fomento y Desarrollo Municipal	054-FAS	Desarrollo Municipal y Comunitario	35-Aplicaciones Financieras para Fomento y Desarrollo Municipal	054-FAS	Desarrollo Municipal y Comunitario	447,208.31	447,208.31	RECURSOS PROPIOS, RECURSOS FEDERALES, RECURSOS ESTATALES, RECURSOS MUNICIPALES, RECURSOS DE OTRAS ENTIDADES FEDERATIVAS, RECURSOS DE OTRAS ENTIDADES ESTATALES, RECURSOS DE OTRAS ENTIDADES MUNICIPALES	SECRETARÍA DE ECONOMÍA, SUBSECRETARÍA DE FOMENTO Y DESARROLLO MUNICIPAL, DIRECCIÓN GENERAL DE FOMENTO Y DESARROLLO MUNICIPAL	SECRETARÍA DE ECONOMÍA	SECRETARÍA DE ECONOMÍA	SECRETARÍA DE ECONOMÍA	Proyecto de Inversión	054-FAS	054-FAS	SECRETARÍA DE ECONOMÍA	1822	0	0	0	0	0
2025	3	1483020204727	Proyecto de Inversión	35-Aplicaciones Financieras para Fomento y Desarrollo Municipal	054-FAS	Desarrollo Municipal y Comunitario	35-Aplicaciones Financieras para Fomento y Desarrollo Municipal	054-FAS	Desarrollo Municipal y Comunitario	447,208.31	447,208.31	RECURSOS PROPIOS, RECURSOS FEDERALES, RECURSOS ESTATALES, RECURSOS MUNICIPALES, RECURSOS DE OTRAS ENTIDADES FEDERATIVAS, RECURSOS DE OTRAS ENTIDADES ESTATALES, RECURSOS DE OTRAS ENTIDADES MUNICIPALES	SECRETARÍA DE ECONOMÍA, SUBSECRETARÍA DE FOMENTO Y DESARROLLO MUNICIPAL, DIRECCIÓN GENERAL DE FOMENTO Y DESARROLLO MUNICIPAL	SECRETARÍA DE ECONOMÍA	SECRETARÍA DE ECONOMÍA	SECRETARÍA DE ECONOMÍA	Proyecto de Inversión	054-FAS	054-FAS	SECRETARÍA DE ECONOMÍA	1823	0	0	0	0	0
2025	3	1483020204728	Proyecto de Inversión	35-Aplicaciones Financieras para Fomento y Desarrollo Municipal	054-FAS	Desarrollo Municipal y Comunitario	35-Aplicaciones Financieras para Fomento y Desarrollo Municipal	054-FAS	Desarrollo Municipal y Comunitario	447,208.31	447,208.31	RECURSOS PROPIOS, RECURSOS FEDERALES, RECURSOS ESTATALES, RECURSOS MUNICIPALES, RECURSOS DE OTRAS ENTIDADES FEDERATIVAS, RECURSOS DE OTRAS ENTIDADES ESTATALES, RECURSOS DE OTRAS ENTIDADES MUNICIPALES	SECRETARÍA DE ECONOMÍA, SUBSECRETARÍA DE FOMENTO Y DESARROLLO MUNICIPAL, DIRECCIÓN GENERAL DE FOMENTO Y DESARROLLO MUNICIPAL	SECRETARÍA DE ECONOMÍA	SECRETARÍA DE ECONOMÍA	SECRETARÍA DE ECONOMÍA	Proyecto de Inversión	054-FAS	054-FAS	SECRETARÍA DE ECONOMÍA	1824	0	0	0	0	0
2025	3	1483020204729	Proyecto de Inversión	35-Aplicaciones Financieras para Fomento y Desarrollo Municipal	054-FAS	Desarrollo Municipal y Comunitario	35-Aplicaciones Financieras para Fomento y Desarrollo Municipal	054-FAS	Desarrollo Municipal y Comunitario	447,208.31	447,208.31	RECURSOS PROPIOS, RECURSOS FEDERALES, RECURSOS ESTATALES, RECURSOS MUNICIPALES, RECURSOS DE OTRAS ENTIDADES FEDERATIVAS, RECURSOS DE OTRAS ENTIDADES ESTATALES, RECURSOS DE OTRAS ENTIDADES MUNICIPALES	SECRETARÍA DE ECONOMÍA, SUBSECRETARÍA DE FOMENTO Y DESARROLLO MUNICIPAL, DIRECCIÓN GENERAL DE FOMENTO Y DESARROLLO MUNICIPAL	SECRETARÍA DE ECONOMÍA	SECRETARÍA DE ECONOMÍA	SECRETARÍA DE ECONOMÍA	Proyecto de Inversión	054-FAS	054-FAS	SECRETARÍA DE ECONOMÍA	1825	0	0	0	0	0

INFORME SOBRE EL EFICACIA, DESTINO, Y RESULTADOS DE LOS RECURSOS FEDERALES TRANSFERIDOS
 SISTEMA DE SEGUIMIENTO DE LOS RECURSOS FEDERALES TRANSFERIDOS
 MODULO: DESTINO DEL GASTO
 ENTIDAD: TABASCO
 PERIODO: TERCER TRIMESTRE 2025

CÓDIGO	DETALLE_PROYECTO		FECHA_TERMINO	RECADADO	COMPROMETIDO	REVENGADO	EFERIDO	AVANCE_FINANCERO		CONTRATOS	AVANCES_FISICOS	FOTOS	ESTATUS	FLUJO	OBSERVACIONES	
	TIPO_GESTIONAL	DESCRIPCION						AVANCE_PORCENTAJE	AVANCE_MONETARIO						RESERVAS	RESERVAS
14202000000000000000	1	PROYECTO DE OBRAS DE RECONSTRUCCION DE LA CARRETERA FEDERAL EN EL MUNICIPIO DE SAN JUAN DE LOS RIOS	01-01-2025	1,000,000.00	1,000,000.00	0.00	0.00	0.00	0.00	CONTRATO DE OBRAS DE RECONSTRUCCION DE LA CARRETERA FEDERAL EN EL MUNICIPIO DE SAN JUAN DE LOS RIOS	AVANCE PORCENTAJE 0.00	FOTOS	ESTATUS	FLUJO	RESERVAS	RESERVAS
14202000000000000000	1	PROYECTO DE OBRAS DE RECONSTRUCCION DE LA CARRETERA FEDERAL EN EL MUNICIPIO DE SAN JUAN DE LOS RIOS	01-01-2025	1,000,000.00	1,000,000.00	0.00	0.00	0.00	0.00	CONTRATO DE OBRAS DE RECONSTRUCCION DE LA CARRETERA FEDERAL EN EL MUNICIPIO DE SAN JUAN DE LOS RIOS	AVANCE PORCENTAJE 0.00	FOTOS	ESTATUS	FLUJO	RESERVAS	RESERVAS
14202000000000000000	1	PROYECTO DE OBRAS DE RECONSTRUCCION DE LA CARRETERA FEDERAL EN EL MUNICIPIO DE SAN JUAN DE LOS RIOS	01-01-2025	1,000,000.00	1,000,000.00	0.00	0.00	0.00	0.00	CONTRATO DE OBRAS DE RECONSTRUCCION DE LA CARRETERA FEDERAL EN EL MUNICIPIO DE SAN JUAN DE LOS RIOS	AVANCE PORCENTAJE 0.00	FOTOS	ESTATUS	FLUJO	RESERVAS	RESERVAS
14202000000000000000	1	PROYECTO DE OBRAS DE RECONSTRUCCION DE LA CARRETERA FEDERAL EN EL MUNICIPIO DE SAN JUAN DE LOS RIOS	01-01-2025	1,000,000.00	1,000,000.00	0.00	0.00	0.00	0.00	CONTRATO DE OBRAS DE RECONSTRUCCION DE LA CARRETERA FEDERAL EN EL MUNICIPIO DE SAN JUAN DE LOS RIOS	AVANCE PORCENTAJE 0.00	FOTOS	ESTATUS	FLUJO	RESERVAS	RESERVAS
14202000000000000000	1	PROYECTO DE OBRAS DE RECONSTRUCCION DE LA CARRETERA FEDERAL EN EL MUNICIPIO DE SAN JUAN DE LOS RIOS	01-01-2025	1,000,000.00	1,000,000.00	0.00	0.00	0.00	0.00	CONTRATO DE OBRAS DE RECONSTRUCCION DE LA CARRETERA FEDERAL EN EL MUNICIPIO DE SAN JUAN DE LOS RIOS	AVANCE PORCENTAJE 0.00	FOTOS	ESTATUS	FLUJO	RESERVAS	RESERVAS

DETALLE_PROYECTO

CICLO	TRIMESTRE	QUINCENAL	CATEGORIA	M1 - CICLO DE RECUBRO	M2 - RAMO	M3 - CICLO DE RECUBRO	M4 - RAMO	RECURSOS	MONTOS GLOBALES	MONTOS GLOBALES MODIFICADOS	ACTIVIDADES FINANCIARIAS	NOMBRE	FECHA ENTRADA_RESPONSA	ENTRADA_RESPONSA	MUNICIPIO_RESPONSABLE	TIPO_PROGRAMA_PROYECTO	CLASIFICACION	SUBCLASIFICACION	INSTRUCION_EJECUTOR	NUMERO_PROYECTO	POSICION_BENEFICIARIA	MUJERES	HOMBRES	RENTAS	
2025	3	1	PROYECTO DE INICIACION	35-Activaciones para el desarrollo de las actividades de Planeación y Ejecución de los Programas Municipales	004-FAB	004-FAB	004-FAB	RECURSOS FEDERALES DE TRANSFERENCIAS PARA EL DESARROLLO LOCAL	1,413,000.00	1,413,000.00	RECURSOS FEDERALES DE TRANSFERENCIAS PARA EL DESARROLLO LOCAL	REINTEGRACION DE LOS RECURSOS FEDERALES DE TRANSFERENCIAS PARA EL DESARROLLO LOCAL	27	Trabajo	Municipio de Toluca	Programa de Desarrollo Social	0401	0401	Trabajo	10001	0401	0	0	0	0
2025	3	2	PROYECTO DE INICIACION	35-Activaciones para el desarrollo de las actividades de Planeación y Ejecución de los Programas Municipales	004-FAB	004-FAB	004-FAB	RECURSOS FEDERALES DE TRANSFERENCIAS PARA EL DESARROLLO LOCAL	2,826,000.00	2,826,000.00	RECURSOS FEDERALES DE TRANSFERENCIAS PARA EL DESARROLLO LOCAL	REINTEGRACION DE LOS RECURSOS FEDERALES DE TRANSFERENCIAS PARA EL DESARROLLO LOCAL	27	Trabajo	Municipio de Toluca	Programa de Desarrollo Social	0401	0401	Trabajo	10001	0401	0	0	0	0
2025	3	3	PROYECTO DE INICIACION	35-Activaciones para el desarrollo de las actividades de Planeación y Ejecución de los Programas Municipales	004-FAB	004-FAB	004-FAB	RECURSOS FEDERALES DE TRANSFERENCIAS PARA EL DESARROLLO LOCAL	40,143.00	40,143.00	RECURSOS FEDERALES DE TRANSFERENCIAS PARA EL DESARROLLO LOCAL	REINTEGRACION DE LOS RECURSOS FEDERALES DE TRANSFERENCIAS PARA EL DESARROLLO LOCAL	27	Trabajo	Municipio de Toluca	Programa de Desarrollo Social	0401	0401	Trabajo	10001	0401	0	0	0	0
2025	3	4	PROYECTO DE INICIACION	35-Activaciones para el desarrollo de las actividades de Planeación y Ejecución de los Programas Municipales	004-FAB	004-FAB	004-FAB	RECURSOS FEDERALES DE TRANSFERENCIAS PARA EL DESARROLLO LOCAL	40,143.00	40,143.00	RECURSOS FEDERALES DE TRANSFERENCIAS PARA EL DESARROLLO LOCAL	REINTEGRACION DE LOS RECURSOS FEDERALES DE TRANSFERENCIAS PARA EL DESARROLLO LOCAL	27	Trabajo	Municipio de Toluca	Programa de Desarrollo Social	0401	0401	Trabajo	10001	0401	0	0	0	0
2025	3	5	PROYECTO DE INICIACION	35-Activaciones para el desarrollo de las actividades de Planeación y Ejecución de los Programas Municipales	004-FAB	004-FAB	004-FAB	RECURSOS FEDERALES DE TRANSFERENCIAS PARA EL DESARROLLO LOCAL	802,860.00	802,860.00	RECURSOS FEDERALES DE TRANSFERENCIAS PARA EL DESARROLLO LOCAL	REINTEGRACION DE LOS RECURSOS FEDERALES DE TRANSFERENCIAS PARA EL DESARROLLO LOCAL	27	Trabajo	Municipio de Toluca	Programa de Desarrollo Social	0401	0401	Trabajo	10001	0401	0	0	0	0
2025	3	6	PROYECTO DE INICIACION	35-Activaciones para el desarrollo de las actividades de Planeación y Ejecución de los Programas Municipales	004-FAB	004-FAB	004-FAB	RECURSOS FEDERALES DE TRANSFERENCIAS PARA EL DESARROLLO LOCAL	802,860.00	802,860.00	RECURSOS FEDERALES DE TRANSFERENCIAS PARA EL DESARROLLO LOCAL	REINTEGRACION DE LOS RECURSOS FEDERALES DE TRANSFERENCIAS PARA EL DESARROLLO LOCAL	27	Trabajo	Municipio de Toluca	Programa de Desarrollo Social	0401	0401	Trabajo	10001	0401	0	0	0	0
2025	3	7	PROYECTO DE INICIACION	35-Activaciones para el desarrollo de las actividades de Planeación y Ejecución de los Programas Municipales	004-FAB	004-FAB	004-FAB	RECURSOS FEDERALES DE TRANSFERENCIAS PARA EL DESARROLLO LOCAL	2,008,000.00	2,008,000.00	RECURSOS FEDERALES DE TRANSFERENCIAS PARA EL DESARROLLO LOCAL	REINTEGRACION DE LOS RECURSOS FEDERALES DE TRANSFERENCIAS PARA EL DESARROLLO LOCAL	27	Trabajo	Municipio de Toluca	Programa de Desarrollo Social	0401	0401	Trabajo	10001	0401	0	0	0	0

Handwritten signature and initials.

DETALLE PROYECTO

CICLO	TRIMESTRE	CICLO	CATEGORIA	M1 - CICLO DE RECURSO	M2 - RAMO	M3 - CICLO DE RECURSO	M2 - RAMO	M3 - PROGRAMAS	MONTOS GLOBAL MONTOS	MONTOS GLOBAL MONTOS	ENTRADA FINANCIAMIN	NOMBRE	ID ENTIDAD, RESPONSA	ENTIDAD, RESPONSA	RE	ENTIDAD, RESPONSA	ENTIDAD, RESPONSA	TIPO PROGRAMA, MONT	ASOCIACION	INSTITUCION, EJECUTOR	NUMERO PROYECTO	POBLACION BENEFICIA	MUJERES	HOMBRES	BENEFICIARIOS	NETAS
2025	1	143800000771	Proyecto de Inversión	25 - Aplicación de Proyectos de Inversión en Municipios	05 - Inversión en Municipios	25 - Aplicación de Proyectos de Inversión en Municipios	05 - Inversión en Municipios	05 - Inversión en Municipios	22,230.20	22,230.20	05 - Inversión en Municipios	REPARACION DE LA CALLE ADIA ENTRE CALLE 143800000771 COL. OMBEPA, TAMP.	27	Municipio de Tancitaro	05 - Inversión en Municipios	27	Municipio de Tancitaro	Proyecto de Inversión en Municipios	Asociación de Vecinos de Ombepa	Municipio de Tancitaro	05 - Inversión en Municipios	05 - Inversión en Municipios	05	05	05	05
2025	3	143800000772	Proyecto de Inversión	25 - Aplicación de Proyectos de Inversión en Municipios	05 - Inversión en Municipios	25 - Aplicación de Proyectos de Inversión en Municipios	05 - Inversión en Municipios	05 - Inversión en Municipios	14,681.00	14,681.00	05 - Inversión en Municipios	REPARACION DE LA CALLE ALAMANDO PARRILLO ENTRE EL TORREON DE ENSE	27	Municipio de Tancitaro	05 - Inversión en Municipios	27	Municipio de Tancitaro	Proyecto de Inversión en Municipios	Asociación de Vecinos de Ombepa	Municipio de Tancitaro	05 - Inversión en Municipios	05 - Inversión en Municipios	05	05	05	05
2025	1	143800000774	Proyecto de Inversión	25 - Aplicación de Proyectos de Inversión en Municipios	05 - Inversión en Municipios	25 - Aplicación de Proyectos de Inversión en Municipios	05 - Inversión en Municipios	05 - Inversión en Municipios	22,744.00	22,744.00	05 - Inversión en Municipios	REPARACION DE LA CALLE ALAMANDO PARRILLO ENTRE AVION DE REVALDO - ENSE	27	Municipio de Tancitaro	05 - Inversión en Municipios	27	Municipio de Tancitaro	Proyecto de Inversión en Municipios	Asociación de Vecinos de Ombepa	Municipio de Tancitaro	05 - Inversión en Municipios	05 - Inversión en Municipios	05	05	05	05
2025	3	143800000775	Proyecto de Inversión	25 - Aplicación de Proyectos de Inversión en Municipios	05 - Inversión en Municipios	25 - Aplicación de Proyectos de Inversión en Municipios	05 - Inversión en Municipios	05 - Inversión en Municipios	4,873.00	4,873.00	05 - Inversión en Municipios	REPARACION DE LA CALLE ALAMANDO PARRILLO ENTRE AVION DE REVALDO - ENSE	27	Municipio de Tancitaro	05 - Inversión en Municipios	27	Municipio de Tancitaro	Proyecto de Inversión en Municipios	Asociación de Vecinos de Ombepa	Municipio de Tancitaro	05 - Inversión en Municipios	05 - Inversión en Municipios	05	05	05	05
2025	3	143800000776	Proyecto de Inversión	25 - Aplicación de Proyectos de Inversión en Municipios	05 - Inversión en Municipios	25 - Aplicación de Proyectos de Inversión en Municipios	05 - Inversión en Municipios	05 - Inversión en Municipios	6,230.00	6,230.00	05 - Inversión en Municipios	REPARACION DE LA CALLE ALAMANDO PARRILLO ENTRE AVION DE REVALDO - ENSE	27	Municipio de Tancitaro	05 - Inversión en Municipios	27	Municipio de Tancitaro	Proyecto de Inversión en Municipios	Asociación de Vecinos de Ombepa	Municipio de Tancitaro	05 - Inversión en Municipios	05 - Inversión en Municipios	05	05	05	05
2025	2	143800000777	Proyecto de Inversión	25 - Aplicación de Proyectos de Inversión en Municipios	05 - Inversión en Municipios	25 - Aplicación de Proyectos de Inversión en Municipios	05 - Inversión en Municipios	05 - Inversión en Municipios	24,400.00	24,400.00	05 - Inversión en Municipios	REPARACION DE LA CALLE ALAMANDO PARRILLO ENTRE AVION DE REVALDO - ENSE	27	Municipio de Tancitaro	05 - Inversión en Municipios	27	Municipio de Tancitaro	Proyecto de Inversión en Municipios	Asociación de Vecinos de Ombepa	Municipio de Tancitaro	05 - Inversión en Municipios	05 - Inversión en Municipios	05	05	05	05
2025	3	143800000778	Proyecto de Inversión	25 - Aplicación de Proyectos de Inversión en Municipios	05 - Inversión en Municipios	25 - Aplicación de Proyectos de Inversión en Municipios	05 - Inversión en Municipios	05 - Inversión en Municipios	850,271.10	850,271.10	05 - Inversión en Municipios	REPARACION DE LA CALLE ALAMANDO PARRILLO ENTRE AVION DE REVALDO - ENSE	27	Municipio de Tancitaro	05 - Inversión en Municipios	27	Municipio de Tancitaro	Proyecto de Inversión en Municipios	Asociación de Vecinos de Ombepa	Municipio de Tancitaro	05 - Inversión en Municipios	05 - Inversión en Municipios	05	05	05	05
2025	3	143800000779	Proyecto de Inversión	25 - Aplicación de Proyectos de Inversión en Municipios	05 - Inversión en Municipios	25 - Aplicación de Proyectos de Inversión en Municipios	05 - Inversión en Municipios	05 - Inversión en Municipios	64,300.00	64,300.00	05 - Inversión en Municipios	REPARACION DE LA CALLE ALAMANDO PARRILLO ENTRE AVION DE REVALDO - ENSE	27	Municipio de Tancitaro	05 - Inversión en Municipios	27	Municipio de Tancitaro	Proyecto de Inversión en Municipios	Asociación de Vecinos de Ombepa	Municipio de Tancitaro	05 - Inversión en Municipios	05 - Inversión en Municipios	05	05	05	05

Handwritten initials and a checkmark.

INFORME SOBRE EL EJERCICIO, DESTINO, Y RESULTADOS DE LOS RECURSOS FEDERALES TRANSFERIDOS
 SISTEMA DE REGISTRO DE LOS RECURSOS FEDERALES TRANSFERIDOS
 MODULO: DESTINO DEL GASTO
 PERIODO: TERCER TRIMESTRE 2025

INFORME SOBRE EL GERCION, DESTINO, Y RESULTADOS DE LOS RECURSOS FEDERALES TRANSFERIDOS

SISTEMA DE SEGUIMIENTO DE LOS RECURSOS FEDERALES TRANSFERIDOS

MODULO: DESTINO DEL QUINTO

ENTIDAD: TABASCO

PERIODO: TERCER TRIMESTRE 2023

CICLO	DETAJE_PROYECTO		FECHA_FINAL	FECHA_INICIO	AVANCE_FINANCIERO				FOTOS	ESTATUS	FLUJO	OBSERVACIONES
	TIPO_GERENCIENCIA	REFERENCIAS			ENCUADRO	COMPROBADO	RELEVADO	EFECTUADO				
1	1423200207771	Reporte de actividades de monitoreo y seguimiento a los recursos federales transferidos para el desarrollo de actividades de fortalecimiento institucional en el municipio de San Marcos, Tabasco.	07-07-2023	25-08-2023	0.00	0.00	0.00	0.00	0.00	0.00	0.00	0.00
1	1423200207772	Reporte de actividades de monitoreo y seguimiento a los recursos federales transferidos para el desarrollo de actividades de fortalecimiento institucional en el municipio de San Marcos, Tabasco.	07-07-2023	25-08-2023	0.00	0.00	0.00	0.00	0.00	0.00	0.00	0.00
1	1423200207773	Reporte de actividades de monitoreo y seguimiento a los recursos federales transferidos para el desarrollo de actividades de fortalecimiento institucional en el municipio de San Marcos, Tabasco.	07-07-2023	25-08-2023	0.00	0.00	0.00	0.00	0.00	0.00	0.00	0.00
1	1423200207774	Reporte de actividades de monitoreo y seguimiento a los recursos federales transferidos para el desarrollo de actividades de fortalecimiento institucional en el municipio de San Marcos, Tabasco.	07-07-2023	25-08-2023	0.00	0.00	0.00	0.00	0.00	0.00	0.00	0.00
1	1423200207775	Reporte de actividades de monitoreo y seguimiento a los recursos federales transferidos para el desarrollo de actividades de fortalecimiento institucional en el municipio de San Marcos, Tabasco.	07-07-2023	25-08-2023	0.00	0.00	0.00	0.00	0.00	0.00	0.00	0.00
1	1423200207776	Reporte de actividades de monitoreo y seguimiento a los recursos federales transferidos para el desarrollo de actividades de fortalecimiento institucional en el municipio de San Marcos, Tabasco.	07-07-2023	25-08-2023	0.00	0.00	0.00	0.00	0.00	0.00	0.00	0.00
1	1423200207777	Reporte de actividades de monitoreo y seguimiento a los recursos federales transferidos para el desarrollo de actividades de fortalecimiento institucional en el municipio de San Marcos, Tabasco.	07-07-2023	25-08-2023	0.00	0.00	0.00	0.00	0.00	0.00	0.00	0.00
1	1423200207778	Reporte de actividades de monitoreo y seguimiento a los recursos federales transferidos para el desarrollo de actividades de fortalecimiento institucional en el municipio de San Marcos, Tabasco.	07-07-2023	25-08-2023	0.00	0.00	0.00	0.00	0.00	0.00	0.00	0.00

Handwritten initials and a checkmark.

DETALLE PROYECTO

CICLO	PROYECTO	UNIDAD DE CATEGORIA	CICLO DE RECUBRO	RAMO	PROGRAMA	CICLO DE RECUBRO	RAMO	PROGRAMA	MONTO GLOBAL APROBADO	MONTO GLOBAL MODIFICADO	ENTRADA RESPONSABLE	MUNICIPIO RESPONSABLE	MUNICIPIO PROGRAMADO	CLASIFICACION	SUBCLASIFICACION	INSTITUCION EJECUTOR	NUMERO PROYECTO	POSICION BENEFICIA	MUJERES	BENEFICIARIOS	METAS
2025	1418000000000000	Proyecto de Inversión	2025	051-1-01	051-1-01-01	2025	051-1-01	051-1-01-01	2,000,000.00	2,000,000.00	Talamanca	Talamanca	Talamanca	051-1-01	051-1-01-01	051-1-01-01	051-1-01	051-1-01	051-1-01	051-1-01	051-1-01
2026	1418000000000000	Proyecto de Inversión	2026	051-1-01	051-1-01-01	2026	051-1-01	051-1-01-01	2,000,000.00	2,000,000.00	Talamanca	Talamanca	Talamanca	051-1-01	051-1-01-01	051-1-01-01	051-1-01	051-1-01	051-1-01	051-1-01	051-1-01
2027	1418000000000000	Proyecto de Inversión	2027	051-1-01	051-1-01-01	2027	051-1-01	051-1-01-01	2,000,000.00	2,000,000.00	Talamanca	Talamanca	Talamanca	051-1-01	051-1-01-01	051-1-01-01	051-1-01	051-1-01	051-1-01	051-1-01	051-1-01
2028	1418000000000000	Proyecto de Inversión	2028	051-1-01	051-1-01-01	2028	051-1-01	051-1-01-01	2,000,000.00	2,000,000.00	Talamanca	Talamanca	Talamanca	051-1-01	051-1-01-01	051-1-01-01	051-1-01	051-1-01	051-1-01	051-1-01	051-1-01
2029	1418000000000000	Proyecto de Inversión	2029	051-1-01	051-1-01-01	2029	051-1-01	051-1-01-01	2,000,000.00	2,000,000.00	Talamanca	Talamanca	Talamanca	051-1-01	051-1-01-01	051-1-01-01	051-1-01	051-1-01	051-1-01	051-1-01	051-1-01
2030	1418000000000000	Proyecto de Inversión	2030	051-1-01	051-1-01-01	2030	051-1-01	051-1-01-01	2,000,000.00	2,000,000.00	Talamanca	Talamanca	Talamanca	051-1-01	051-1-01-01	051-1-01-01	051-1-01	051-1-01	051-1-01	051-1-01	051-1-01
2031	1418000000000000	Proyecto de Inversión	2031	051-1-01	051-1-01-01	2031	051-1-01	051-1-01-01	2,000,000.00	2,000,000.00	Talamanca	Talamanca	Talamanca	051-1-01	051-1-01-01	051-1-01-01	051-1-01	051-1-01	051-1-01	051-1-01	051-1-01
2032	1418000000000000	Proyecto de Inversión	2032	051-1-01	051-1-01-01	2032	051-1-01	051-1-01-01	2,000,000.00	2,000,000.00	Talamanca	Talamanca	Talamanca	051-1-01	051-1-01-01	051-1-01-01	051-1-01	051-1-01	051-1-01	051-1-01	051-1-01
2033	1418000000000000	Proyecto de Inversión	2033	051-1-01	051-1-01-01	2033	051-1-01	051-1-01-01	2,000,000.00	2,000,000.00	Talamanca	Talamanca	Talamanca	051-1-01	051-1-01-01	051-1-01-01	051-1-01	051-1-01	051-1-01	051-1-01	051-1-01
2034	1418000000000000	Proyecto de Inversión	2034	051-1-01	051-1-01-01	2034	051-1-01	051-1-01-01	2,000,000.00	2,000,000.00	Talamanca	Talamanca	Talamanca	051-1-01	051-1-01-01	051-1-01-01	051-1-01	051-1-01	051-1-01	051-1-01	051-1-01
2035	1418000000000000	Proyecto de Inversión	2035	051-1-01	051-1-01-01	2035	051-1-01	051-1-01-01	2,000,000.00	2,000,000.00	Talamanca	Talamanca	Talamanca	051-1-01	051-1-01-01	051-1-01-01	051-1-01	051-1-01	051-1-01	051-1-01	051-1-01
2036	1418000000000000	Proyecto de Inversión	2036	051-1-01	051-1-01-01	2036	051-1-01	051-1-01-01	2,000,000.00	2,000,000.00	Talamanca	Talamanca	Talamanca	051-1-01	051-1-01-01	051-1-01-01	051-1-01	051-1-01	051-1-01	051-1-01	051-1-01
2037	1418000000000000	Proyecto de Inversión	2037	051-1-01	051-1-01-01	2037	051-1-01	051-1-01-01	2,000,000.00	2,000,000.00	Talamanca	Talamanca	Talamanca	051-1-01	051-1-01-01	051-1-01-01	051-1-01	051-1-01	051-1-01	051-1-01	051-1-01
2038	1418000000000000	Proyecto de Inversión	2038	051-1-01	051-1-01-01	2038	051-1-01	051-1-01-01	2,000,000.00	2,000,000.00	Talamanca	Talamanca	Talamanca	051-1-01	051-1-01-01	051-1-01-01	051-1-01	051-1-01	051-1-01	051-1-01	051-1-01
2039	1418000000000000	Proyecto de Inversión	2039	051-1-01	051-1-01-01	2039	051-1-01	051-1-01-01	2,000,000.00	2,000,000.00	Talamanca	Talamanca	Talamanca	051-1-01	051-1-01-01	051-1-01-01	051-1-01	051-1-01	051-1-01	051-1-01	051-1-01
2040	1418000000000000	Proyecto de Inversión	2040	051-1-01	051-1-01-01	2040	051-1-01	051-1-01-01	2,000,000.00	2,000,000.00	Talamanca	Talamanca	Talamanca	051-1-01	051-1-01-01	051-1-01-01	051-1-01	051-1-01	051-1-01	051-1-01	051-1-01




DETALLE_PROYECTO

CICLO	TRAYECTORIA	POLO	CATEGORIA	HT - CICLO DE REGRESO	HT - RAMO	HT - PROGRAMA	HT - CICLO DE REGRESO	HT - RAMO	HT - PROGRAMA	PRESTACION	MONTA_GLOBAL_APROBADO	MONTA_GLOBAL_MODIFICADO	FINANCIAMIENTO	NOMBRE	ENTIDAD_RESPONSABLE	ENTIDAD_RESPONSABLE	MUNICIPIO_RESPONSABLE	MUNICIPIO_RESPONSABLE	CLASIFICACION	SUBCLASIFICACION	ENTIDAD_EJECUTOR	NUMERO_PROYECTO	Accion_Beneficiaria	MUCHOS	NOVIOS	BENEFICIARIOS	MOTIV	
2025	3	1432020061700	Proyecto de Inversión	35 - Apoyos a las Entidades Federativas y Municipales	35 - Apoyos a las Entidades Federativas y Municipales	35 - Apoyos a las Entidades Federativas y Municipales	35 - Apoyos a las Entidades Federativas y Municipales	35 - Apoyos a las Entidades Federativas y Municipales	35 - Apoyos a las Entidades Federativas y Municipales	35 - Apoyos a las Entidades Federativas y Municipales	3,000,000.00	3,000,000.00	3,000,000.00	RECONSTRUCCION DE CAMINO DE TIERRA EN EL MUNICIPIO DE SAN JUAN DE LOS RIOS, ESTADO DE TAMAULIPAS	Tamaulipas	Tamaulipas	Municipio de San Juan de los Rios	00000	0	0	0	0	0	0	0	0	0	0
2025	3	1432020061700	Proyecto de Inversión	35 - Apoyos a las Entidades Federativas y Municipales	35 - Apoyos a las Entidades Federativas y Municipales	35 - Apoyos a las Entidades Federativas y Municipales	35 - Apoyos a las Entidades Federativas y Municipales	35 - Apoyos a las Entidades Federativas y Municipales	35 - Apoyos a las Entidades Federativas y Municipales	35 - Apoyos a las Entidades Federativas y Municipales	3,000,000.00	3,000,000.00	3,000,000.00	RECONSTRUCCION DE CAMINO DE TIERRA EN EL MUNICIPIO DE SAN JUAN DE LOS RIOS, ESTADO DE TAMAULIPAS	Tamaulipas	Tamaulipas	Municipio de San Juan de los Rios	00000	0	0	0	0	0	0	0	0	0	0
2025	3	1432020061700	Proyecto de Inversión	35 - Apoyos a las Entidades Federativas y Municipales	35 - Apoyos a las Entidades Federativas y Municipales	35 - Apoyos a las Entidades Federativas y Municipales	35 - Apoyos a las Entidades Federativas y Municipales	35 - Apoyos a las Entidades Federativas y Municipales	35 - Apoyos a las Entidades Federativas y Municipales	35 - Apoyos a las Entidades Federativas y Municipales	3,000,000.00	3,000,000.00	3,000,000.00	RECONSTRUCCION DE CAMINO DE TIERRA EN EL MUNICIPIO DE SAN JUAN DE LOS RIOS, ESTADO DE TAMAULIPAS	Tamaulipas	Tamaulipas	Municipio de San Juan de los Rios	00000	0	0	0	0	0	0	0	0	0	0
2025	3	1432020061700	Proyecto de Inversión	35 - Apoyos a las Entidades Federativas y Municipales	35 - Apoyos a las Entidades Federativas y Municipales	35 - Apoyos a las Entidades Federativas y Municipales	35 - Apoyos a las Entidades Federativas y Municipales	35 - Apoyos a las Entidades Federativas y Municipales	35 - Apoyos a las Entidades Federativas y Municipales	35 - Apoyos a las Entidades Federativas y Municipales	3,000,000.00	3,000,000.00	3,000,000.00	RECONSTRUCCION DE CAMINO DE TIERRA EN EL MUNICIPIO DE SAN JUAN DE LOS RIOS, ESTADO DE TAMAULIPAS	Tamaulipas	Tamaulipas	Municipio de San Juan de los Rios	00000	0	0	0	0	0	0	0	0	0	0
2025	3	1432020061700	Proyecto de Inversión	35 - Apoyos a las Entidades Federativas y Municipales	35 - Apoyos a las Entidades Federativas y Municipales	35 - Apoyos a las Entidades Federativas y Municipales	35 - Apoyos a las Entidades Federativas y Municipales	35 - Apoyos a las Entidades Federativas y Municipales	35 - Apoyos a las Entidades Federativas y Municipales	35 - Apoyos a las Entidades Federativas y Municipales	3,000,000.00	3,000,000.00	3,000,000.00	RECONSTRUCCION DE CAMINO DE TIERRA EN EL MUNICIPIO DE SAN JUAN DE LOS RIOS, ESTADO DE TAMAULIPAS	Tamaulipas	Tamaulipas	Municipio de San Juan de los Rios	00000	0	0	0	0	0	0	0	0	0	0

30

INFORME SOBRE EL EJERCICIO, DESTINO Y REELIJDOS DE LOS RECURSOS FEDERALES TRANSFERIDOS

ESTADO DE REGISTRO DE LOS RECURSOS FEDERALES TRANSFERIDOS

ENTIDAD: TABASCO

PERIODO: TERCER TRIMESTRE 2025

FOLIO	TIPO DE REFERENCIA	DETALLE PROYECTO		AVANCE FINANCIERO						AVANCES FISICOS	FOTOS	ESTATUS	FLUJO	OBSERVACIONES		
		FECHA INICIO	FECHA FIN	RECORRIDO	COMPLETADO	DEVENGADO	EJERCIDO	PAGADO	CONTRATOS							
7420200001729		CONSTRUYENDO	15-05-2025	30-09-2025	0.00	0.00	0.00	0.00	0.00	0.00	0.00	0.00	0.00	0.00	0.00	0.00
7420200001730		CONSTRUYENDO	15-05-2025	30-09-2025	0.00	0.00	0.00	0.00	0.00	0.00	0.00	0.00	0.00	0.00	0.00	0.00
7420200001731		CONSTRUYENDO	15-05-2025	30-09-2025	0.00	0.00	0.00	0.00	0.00	0.00	0.00	0.00	0.00	0.00	0.00	0.00
7420200001732		CONSTRUYENDO	15-05-2025	30-09-2025	0.00	0.00	0.00	0.00	0.00	0.00	0.00	0.00	0.00	0.00	0.00	0.00
7420200001733		CONSTRUYENDO	15-05-2025	30-09-2025	0.00	0.00	0.00	0.00	0.00	0.00	0.00	0.00	0.00	0.00	0.00	0.00
7420200001734		CONSTRUYENDO	15-05-2025	30-09-2025	0.00	0.00	0.00	0.00	0.00	0.00	0.00	0.00	0.00	0.00	0.00	0.00

Handwritten signature or initials in the top right corner of the page.

INFORME SOBRE EL EJERCICIO, DESTINO, Y RESULTADOS DE LOS RECURSOS FEDERALES TRANSFERIDOS
 SISTEMA DE SEGUIMIENTO DE LOS RECURSOS FEDERALES TRANSFERIDOS
 MODULO: DESTINO DEL GASTO
 ENTIDAD: TABASCO
 PERIODO: TERCER TRIMESTRE 2025

DETALLE_PROYECTO

CICLO	TRIMESTRE	CODIGO	CATEGORIA	MT_CICLO DE RECURSO	MT_RAMO	MT_PROGRAMA	MT_CICLO DE RECURSO	MT_RAMO	MT_PROGRAMA	MONTA_GLOBLA_APROBADO	MONTA_GLOBLA_MODIFICADO	IDENTIFICACION	ENTIDAD_RESPONSABLE	ENTIDAD_RESPONSABLE	DO_MUNICIPIO_RESPONSABLE	MARCA_CUPO_RESPONSABLE	TIPO_PROGRAMA_PROYECTO	CLASIFICACION	SUBCLASIFICACION	INSTITUCION_EJECUTOR	NUMERO_PROYECTO	POBLACION_BENEFICIARIA	MUJERES	HOMBRERES	BENEFICIARIOS	MCTAS	
2025	3	14600000000000000000	Proyecto de Inversión	2025	04-Activaciones Económicas y Fomento para el Empleo y el Desarrollo Municipal	04-Activaciones Económicas y Fomento para el Empleo y el Desarrollo Municipal	2025	04-Activaciones Económicas y Fomento para el Empleo y el Desarrollo Municipal	04-Activaciones Económicas y Fomento para el Empleo y el Desarrollo Municipal	22,900,000.00	22,900,000.00	REACTIVACION ECONOMICA Y FOMENTO PARA EL EMPLEO Y EL DESARROLLO MUNICIPAL	Tabasco	Tabasco	01	01	01	01	01	01	01	01	01	01	01	01	01
2025	3	14600000000000000000	Proyecto de Inversión	2025	04-Activaciones Económicas y Fomento para el Empleo y el Desarrollo Municipal	04-Activaciones Económicas y Fomento para el Empleo y el Desarrollo Municipal	2025	04-Activaciones Económicas y Fomento para el Empleo y el Desarrollo Municipal	04-Activaciones Económicas y Fomento para el Empleo y el Desarrollo Municipal	22,900,000.00	22,900,000.00	REACTIVACION ECONOMICA Y FOMENTO PARA EL EMPLEO Y EL DESARROLLO MUNICIPAL	Tabasco	Tabasco	01	01	01	01	01	01	01	01	01	01	01	01	01
2025	3	14600000000000000000	Proyecto de Inversión	2025	04-Activaciones Económicas y Fomento para el Empleo y el Desarrollo Municipal	04-Activaciones Económicas y Fomento para el Empleo y el Desarrollo Municipal	2025	04-Activaciones Económicas y Fomento para el Empleo y el Desarrollo Municipal	04-Activaciones Económicas y Fomento para el Empleo y el Desarrollo Municipal	8,007,107.78	8,007,107.78	REACTIVACION ECONOMICA Y FOMENTO PARA EL EMPLEO Y EL DESARROLLO MUNICIPAL	Tabasco	Tabasco	01	01	01	01	01	01	01	01	01	01	01	01	01
2025	3	14600000000000000000	Proyecto de Inversión	2025	04-Activaciones Económicas y Fomento para el Empleo y el Desarrollo Municipal	04-Activaciones Económicas y Fomento para el Empleo y el Desarrollo Municipal	2025	04-Activaciones Económicas y Fomento para el Empleo y el Desarrollo Municipal	04-Activaciones Económicas y Fomento para el Empleo y el Desarrollo Municipal	255,000,000.00	255,000,000.00	REACTIVACION ECONOMICA Y FOMENTO PARA EL EMPLEO Y EL DESARROLLO MUNICIPAL	Tabasco	Tabasco	01	01	01	01	01	01	01	01	01	01	01	01	01
2025	3	14600000000000000000	Proyecto de Inversión	2025	04-Activaciones Económicas y Fomento para el Empleo y el Desarrollo Municipal	04-Activaciones Económicas y Fomento para el Empleo y el Desarrollo Municipal	2025	04-Activaciones Económicas y Fomento para el Empleo y el Desarrollo Municipal	04-Activaciones Económicas y Fomento para el Empleo y el Desarrollo Municipal	860,300,000.00	860,300,000.00	REACTIVACION ECONOMICA Y FOMENTO PARA EL EMPLEO Y EL DESARROLLO MUNICIPAL	Tabasco	Tabasco	01	01	01	01	01	01	01	01	01	01	01	01	01

Handwritten signature or mark.

INFORME SOBRE EL EJERCICIO, DESTINO, Y RESULTADOS DE LOS RECURSOS FEDERALES TRANSFERIDOS

SISTEMA DE SEGUIMIENTO DE LOS RECURSOS FEDERALES TRANSFERIDOS

MODULO DESTINO DEL GASTO

PERIODO: TRIMESTRE 2025

FOLIO	DETALLE PROYECTO		FECHA INICIO	FECHA TERMINO	AVANCE FINANCIERO						CONTRATOS	AVANCES FISICOS	FOTOS	ESTATUS	FLUJO	OBSERVACIONES	
	TRP_GEOREFERENCIA	DESCRIPCIONES			RECIBADO	COMPROBADO	DEVENGADO	EFECTUADO	PAGADO								
1	14020000000000000000	1. Se realiza el mantenimiento de la infraestructura de la zona de la calle 14 de Septiembre, en el municipio de San Juan, estado de Veracruz, a través de la contratación de una empresa especializada para la limpieza y mantenimiento de las banquetas y veredas.	14/01/2025	14/01/2025	0.00	0.00	0.00	0.00	0.00	0.00	0.00	0.00	0.00	0.00	0.00	0.00	0.00
2	14020000000000000000	2. Se realiza el mantenimiento de la infraestructura de la zona de la calle 15 de Septiembre, en el municipio de San Juan, estado de Veracruz, a través de la contratación de una empresa especializada para la limpieza y mantenimiento de las banquetas y veredas.	15/01/2025	15/01/2025	0.00	0.00	0.00	0.00	0.00	0.00	0.00	0.00	0.00	0.00	0.00	0.00	0.00
3	14020000000000000000	3. Se realiza el mantenimiento de la infraestructura de la zona de la calle 16 de Septiembre, en el municipio de San Juan, estado de Veracruz, a través de la contratación de una empresa especializada para la limpieza y mantenimiento de las banquetas y veredas.	16/01/2025	16/01/2025	0.00	0.00	0.00	0.00	0.00	0.00	0.00	0.00	0.00	0.00	0.00	0.00	0.00
4	14020000000000000000	4. Se realiza el mantenimiento de la infraestructura de la zona de la calle 17 de Septiembre, en el municipio de San Juan, estado de Veracruz, a través de la contratación de una empresa especializada para la limpieza y mantenimiento de las banquetas y veredas.	17/01/2025	17/01/2025	0.00	0.00	0.00	0.00	0.00	0.00	0.00	0.00	0.00	0.00	0.00	0.00	0.00
5	14020000000000000000	5. Se realiza el mantenimiento de la infraestructura de la zona de la calle 18 de Septiembre, en el municipio de San Juan, estado de Veracruz, a través de la contratación de una empresa especializada para la limpieza y mantenimiento de las banquetas y veredas.	18/01/2025	18/01/2025	0.00	0.00	0.00	0.00	0.00	0.00	0.00	0.00	0.00	0.00	0.00	0.00	0.00



[Handwritten signature]
 MTRA. SANDRA REALTOR DE JIMÉNEZ JIMÉNEZ
 PRESIDENTA MUNICIPAL

[Handwritten signature]
 LIC. JORGE ORTEGA MORALES
 DIRECTOR DE PROGRAMACIÓN

[Handwritten signature]
 LCP. JESÚS MANUEL JIMÉNEZ CUSTODIO
 ENLACE



TERCER INFORME TRIMESTRAL 2025

EJERCICIO DEL GASTO



Calle 21 s/n Col. Centro, C.P. 86901
Tenosique de Pino Suarez, Tabasco, México.

INFORME SOBRE EL EJERCICIO, DESTINO, Y RESULTADOS DE LOS RECURSOS FEDERALES TRANSFERIDOS

SISTEMA DE SEGUIMIENTO DE LOS RECURSOS FEDERALES TRANSFERIDOS

MÓDULO: EJERCICIO DEL GASTO

ENTIDAD: TABASCO

PERIODO: TERCER TRIMESTRE 2025

Entidad	Municipio	Tipo de Registro	Ciclo de Recurso	Tipo de Recurso	Descripción Recurso	Clave Recurso	Descripción Programa	Clave Programa	Descripción Fondo Conectivo	Dependencia Ejecutora	Rendimiento Financiero	Restingiro
Tabasco	Tehuacan	Fondo general	2025	RECURSOS (APORTACIONES, SUBSIDIOS Y CONVENIOS)	Proyectos Educativos y Deportivos	01	Fondo para actividades recreativas y deportivas en el municipio de Tehuacan	U09	Programa Fondo Conectivo	Municipio de Tehuacan	133.87	0.00
Tabasco	Tehuacan	Programa presupuestal	2025	FEDERALES (APORTACIONES, SUBSIDIOS Y CONVENIOS)	Proyectos Educativos y Deportivos	01	Fondo para actividades recreativas y deportivas en el municipio de Tehuacan	U09	Programa Fondo Conectivo	Municipio de Tehuacan	133.87	0.00
Tabasco	Tehuacan	Fondo general	2025	FEDERALES (APORTACIONES, SUBSIDIOS Y CONVENIOS)	Proyectos Educativos y Deportivos	01	Fondo para actividades recreativas y deportivas en el municipio de Tehuacan	U09	Programa Fondo Conectivo	Municipio de Tehuacan	133.87	0.00
Tabasco	Tehuacan	Fondo general	2025	RECURSOS (APORTACIONES, SUBSIDIOS Y CONVENIOS)	Proyectos Educativos y Deportivos	01	Fondo para actividades recreativas y deportivas en el municipio de Tehuacan	U09	Programa Fondo Conectivo	Municipio de Tehuacan	133.87	0.00
Tabasco	Tehuacan	Fondo general	2025	RECURSOS (APORTACIONES, SUBSIDIOS Y CONVENIOS)	Proyectos Educativos y Deportivos	01	Fondo para actividades recreativas y deportivas en el municipio de Tehuacan	U09	Programa Fondo Conectivo	Municipio de Tehuacan	133.87	0.00
Tabasco	Tehuacan	Fondo general	2025	RECURSOS (APORTACIONES, SUBSIDIOS Y CONVENIOS)	Proyectos Educativos y Deportivos	01	Fondo para actividades recreativas y deportivas en el municipio de Tehuacan	U09	Programa Fondo Conectivo	Municipio de Tehuacan	133.87	0.00
Tabasco	Tehuacan	Fondo general	2025	RECURSOS (APORTACIONES, SUBSIDIOS Y CONVENIOS)	Proyectos Educativos y Deportivos	01	Fondo para actividades recreativas y deportivas en el municipio de Tehuacan	U09	Programa Fondo Conectivo	Municipio de Tehuacan	133.87	0.00
Tabasco	Tehuacan	Fondo general	2025	RECURSOS (APORTACIONES, SUBSIDIOS Y CONVENIOS)	Proyectos Educativos y Deportivos	01	Fondo para actividades recreativas y deportivas en el municipio de Tehuacan	U09	Programa Fondo Conectivo	Municipio de Tehuacan	133.87	0.00
Tabasco	Tehuacan	Fondo general	2025	RECURSOS (APORTACIONES, SUBSIDIOS Y CONVENIOS)	Proyectos Educativos y Deportivos	01	Fondo para actividades recreativas y deportivas en el municipio de Tehuacan	U09	Programa Fondo Conectivo	Municipio de Tehuacan	133.87	0.00

[Handwritten signature and mark]

E
A

Entidad	Municipio	Tipo de Registro	Ciclo de Recurso	Tipos de Recurso	Descripción Ramo	Clave Ramo	Descripción Programa	Clave Programa	Programa Fondo Convenio	Dependencia Ejecutora	Financiamiento Financiero	Registro
Tlaxiaco	Tlaxiaco	Partida ganancia	2025	FEDERALES (PORTACIONES, SUBSIDIOS Y CONVENIOS)	Aportaciones Federales para Entidades Federativas y Municipios 33	FORTAMUN	FORTAMUN	1005	FORTAMUN	Municipio de Tlaxiaco		
Tlaxiaco	Tlaxiaco	Partida ganancia	2025	FEDERALES (PORTACIONES, SUBSIDIOS Y CONVENIOS)	Aportaciones Federales para Entidades Federativas y Municipios 33	FORTAMUN	FORTAMUN	1005	FORTAMUN	Municipio de Tlaxiaco		
Tlaxiaco	Tlaxiaco	Partida ganancia	2025	FEDERALES (PORTACIONES, SUBSIDIOS Y CONVENIOS)	Aportaciones Federales para Entidades Federativas y Municipios 33	FORTAMUN	FORTAMUN	1005	FORTAMUN	Municipio de Tlaxiaco		
Tlaxiaco	Tlaxiaco	Partida ganancia	2025	FEDERALES (PORTACIONES, SUBSIDIOS Y CONVENIOS)	Aportaciones Federales para Entidades Federativas y Municipios 33	FORTAMUN	FORTAMUN	1005	FORTAMUN	Municipio de Tlaxiaco		
Tlaxiaco	Tlaxiaco	Partida ganancia	2025	FEDERALES (PORTACIONES, SUBSIDIOS Y CONVENIOS)	Aportaciones Federales para Entidades Federativas y Municipios 33	FORTAMUN	FORTAMUN	1005	FORTAMUN	Municipio de Tlaxiaco		
Tlaxiaco	Tlaxiaco	Partida ganancia	2025	FEDERALES (PORTACIONES, SUBSIDIOS Y CONVENIOS)	Aportaciones Federales para Entidades Federativas y Municipios 33	FORTAMUN	FORTAMUN	1005	FORTAMUN	Municipio de Tlaxiaco		
Tlaxiaco	Tlaxiaco	Partida ganancia	2025	FEDERALES (PORTACIONES, SUBSIDIOS Y CONVENIOS)	Aportaciones Federales para Entidades Federativas y Municipios 33	FORTAMUN	FORTAMUN	1005	FORTAMUN	Municipio de Tlaxiaco		
Tlaxiaco	Tlaxiaco	Partida ganancia	2025	FEDERALES (PORTACIONES, SUBSIDIOS Y CONVENIOS)	Aportaciones Federales para Entidades Federativas y Municipios 33	FORTAMUN	FORTAMUN	1005	FORTAMUN	Municipio de Tlaxiaco		
Tlaxiaco	Tlaxiaco	Partida ganancia	2025	FEDERALES (PORTACIONES, SUBSIDIOS Y CONVENIOS)	Aportaciones Federales para Entidades Federativas y Municipios 33	FORTAMUN	FORTAMUN	1005	FORTAMUN	Municipio de Tlaxiaco		
Tlaxiaco	Tlaxiaco	Partida ganancia	2025	FEDERALES (PORTACIONES, SUBSIDIOS Y CONVENIOS)	Aportaciones Federales para Entidades Federativas y Municipios 33	FORTAMUN	FORTAMUN	1005	FORTAMUN	Municipio de Tlaxiaco		

Handwritten initials/signature

Dependencia Ejectora	Tipo de Gasto	Pérdida	Aprobado	Modificado	Pagado (Mantenido)	Comprometido	Devengado	Reservado	Pagado	Contratos	Proyectos	Pagado SHCP	Pagado EF	ESTATUS	Observaciones (Captura)
Municipio de Tenancinga	1 - Gasto corriente	114 - Compras de bienes	2,242,660.00	1,024,724.00	1,251,724.00	686,653.31	980,333.74	600,000.00	900,000.00	100,000.00 Sin Contratos	0 Sin Proyectos	N/A	N/A	N/A	
Municipio de Tenancinga	1 - Gasto corriente	141 - Apoyos de capital	5,413,308.82	3,483,383.82	3,483,383.82	2,289,607.48	2,289,607.48	2,289,607.48	2,214,086.04	0 Sin Contratos	0 Sin Proyectos	N/A	N/A	N/A	
Municipio de Tenancinga	1 - Gasto corriente	141 - Apoyos de capital	358,279.26	410,208.54	410,208.54	271,889.19	271,889.19	271,889.19	271,889.19	0 Sin Contratos	0 Sin Proyectos	N/A	N/A	N/A	
Municipio de Tenancinga	1 - Gasto corriente	141 - Participaciones contractuales	1,150,399.60	1,148,939.82	1,148,939.82	702,090.42	702,090.42	702,090.42	690,202.48	0 Sin Contratos	0 Sin Proyectos	N/A	N/A	N/A	
Municipio de Tenancinga	1 - Gasto corriente	150 - Otras prestaciones sociales y prestaciones	858,875.40	800,867.48	800,867.48	527,264.09	527,264.09	527,264.09	527,264.09	0 Sin Contratos	0 Sin Proyectos	N/A	N/A	N/A	
Municipio de Tenancinga	1 - Gasto corriente	171 - Estructuras	534,982.06	698,820.08	698,820.08	681,231.09	681,231.09	681,231.09	681,231.09	0 Sin Contratos	0 Sin Proyectos	N/A	N/A	N/A	
Municipio de Tenancinga	1 - Gasto corriente	211 - Manutención, clima y equipos menores de oficina	58,000.00	58,000.00	58,000.00	58,000.00	58,000.00	58,000.00	58,000.00	0 Sin Contratos	0 Sin Proyectos	N/A	N/A	N/A	
Municipio de Tenancinga	1 - Gasto corriente	211 - Manutención, clima y equipos menores de oficina	10,000.00	10,000.00	10,000.00	0.00	0.00	0.00	0.00	0 Sin Contratos	0 Sin Proyectos	N/A	N/A	N/A	
Municipio de Tenancinga	1 - Gasto corriente	211 - Manutención, clima y equipos menores de oficina	5,000.00	5,000.00	5,000.00	5,000.00	5,000.00	5,000.00	5,000.00	0 Sin Contratos	0 Sin Proyectos	N/A	N/A	N/A	
Municipio de Tenancinga	1 - Gasto corriente	219 - Materiales de oficina	88,000.00	88,000.00	88,000.00	0.00	0.00	0.00	0.00	0 Sin Contratos	0 Sin Proyectos	N/A	N/A	N/A	

3

Entidad	Municipio	Tipo de Registro	Ciclo de Recurso	Tipo de Recurso	Despesa Ramo	Clave Ramo	Descripción Programa	Clave Programa	Programa Fondo Convento	Dependencia Ejecutora	Recurso Financiero	Restros
Tlaxco	Tehuacan	Partida general	2025	FEDERALES (PORTACIONES, SUBSIDIOS Y COMVENIOS)	Aplicaciones Federales para Estancias Feduarias y Municipios	33	FORTAMUN	900	FORTAMUN	Municipio de Tehuacan		
Tlaxco	Tehuacan	Partida general	2025	FEDERALES (PORTACIONES, SUBSIDIOS Y COMVENIOS)	Aplicaciones Federales para Estancias Feduarias y Municipios	33	FORTAMUN	900	FORTAMUN	Municipio de Tehuacan		
Tlaxco	Tehuacan	Partida general	2025	FEDERALES (PORTACIONES, SUBSIDIOS Y COMVENIOS)	Aplicaciones Federales para Estancias Feduarias y Municipios	33	FORTAMUN	900	FORTAMUN	Municipio de Tehuacan		
Tlaxco	Tehuacan	Partida general	2025	FEDERALES (PORTACIONES, SUBSIDIOS Y COMVENIOS)	Aplicaciones Federales para Estancias Feduarias y Municipios	33	FORTAMUN	900	FORTAMUN	Municipio de Tehuacan		
Tlaxco	Tehuacan	Partida general	2025	FEDERALES (PORTACIONES, SUBSIDIOS Y COMVENIOS)	Aplicaciones Federales para Estancias Feduarias y Municipios	33	FORTAMUN	900	FORTAMUN	Municipio de Tehuacan		
Tlaxco	Tehuacan	Partida general	2025	FEDERALES (PORTACIONES, SUBSIDIOS Y COMVENIOS)	Aplicaciones Federales para Estancias Feduarias y Municipios	33	FORTAMUN	900	FORTAMUN	Municipio de Tehuacan		
Tlaxco	Tehuacan	Partida general	2025	FEDERALES (PORTACIONES, SUBSIDIOS Y COMVENIOS)	Aplicaciones Federales para Estancias Feduarias y Municipios	33	FORTAMUN	900	FORTAMUN	Municipio de Tehuacan		
Tlaxco	Tehuacan	Partida general	2025	FEDERALES (PORTACIONES, SUBSIDIOS Y COMVENIOS)	Aplicaciones Federales para Estancias Feduarias y Municipios	33	FORTAMUN	900	FORTAMUN	Municipio de Tehuacan		
Tlaxco	Tehuacan	Partida general	2025	FEDERALES (PORTACIONES, SUBSIDIOS Y COMVENIOS)	Aplicaciones Federales para Estancias Feduarias y Municipios	33	FORTAMUN	900	FORTAMUN	Municipio de Tehuacan		
Tlaxco	Tehuacan	Partida general	2025	FEDERALES (PORTACIONES, SUBSIDIOS Y COMVENIOS)	Aplicaciones Federales para Estancias Feduarias y Municipios	33	FORTAMUN	900	FORTAMUN	Municipio de Tehuacan		

39 A

Dependencia Estructura	Tipo de Gasto	Partida	Aprobado	Modificado	Recaudado (Ministrado)	Comprometido	Devengado	Ejecido	Pagado	Contratos	Proyectos	Pagado SHCP	Pagado EF	ESTATUS	Observaciones (Captura)
Municipio de Tolucaque	1 - Gasto corriente	216 - Materiales para el registro y mantenimiento de libros y papeles	54,000.00	54,000.00	0.00	0.00	0.00	0.00	0.00	0.00 Sin Contratos	Sin Proyectos	NA	NA	NA	
Municipio de Tolucaque	1 - Gasto corriente	221 - Arrendamientos para personas	154,402.00	154,402.00	57,200.00	57,200.00	74,720.00	74,720.00	68,700.00	0.00 Sin Contratos	Sin Proyectos	NA	NA	NA	
Municipio de Tolucaque	1 - Gasto corriente	246 - Vehículos y partes de vehículos	500.00	500.00	0.00	0.00	0.00	0.00	0.00	0.00 Sin Contratos	Sin Proyectos	NA	NA	NA	
Municipio de Tolucaque	1 - Gasto corriente	260 - Materiales de oficina y suministros	250,000.00	250,000.00	0.00	0.00	0.00	0.00	0.00	0.00 Sin Contratos	Sin Proyectos	NA	NA	NA	
Municipio de Tolucaque	1 - Gasto corriente	267 - Activos muebles para la construcción	25,000.00	25,000.00	0.00	0.00	0.00	0.00	0.00	0.00 Sin Contratos	Sin Proyectos	NA	NA	NA	
Municipio de Tolucaque	1 - Gasto corriente	268 - Otros materiales y materiales de mantenimiento y reparados	257,400.00	257,400.00	0.00	0.00	0.00	0.00	0.00	0.00 Sin Contratos	Sin Proyectos	NA	NA	NA	
Municipio de Tolucaque	1 - Gasto corriente	269 - Efectos, mobiliario, libros, materiales y suministros	10,000.00	10,000.00	0.00	0.00	0.00	0.00	0.00	0.00 Sin Contratos	Sin Proyectos	NA	NA	NA	
Municipio de Tolucaque	1 - Gasto corriente	271 - Condecoraciones, distinciones y premios	2,840,000.00	2,840,000.00	1,811,022.32	1,811,022.32	1,811,022.32	1,811,022.32	1,782,744.92	0.00 Sin Contratos	Sin Proyectos	NA	NA	NA	
Municipio de Tolucaque	1 - Gasto corriente	271 - Vestuario y uniformas	0.00	5,400,000.00	3,169,243.86	3,169,243.86	1,663,354.03	1,653,354.42	1,660,354.40	0.00 Sin Contratos	Sin Proyectos	NA	NA	NA	
Municipio de Tolucaque	1 - Gasto corriente	272 - Prendas de ropa y accesorios personales	5,400,000.00	5,400,000.00	676,857.06	676,857.06	235,354.42	235,354.42	235,354.40	0.00 Sin Contratos	Sin Proyectos	NA	NA	NA	

INFORME SOBRE EL EJERCICIO, DESTINO, Y RESULTADOS DE LOS RECURSOS FEDERALES TRANSFERIDOS
SISTEMA DE SEGUIMIENTO DE LOS RECURSOS FEDERALES TRANSFERIDOS
MÓDULO: EJERCICIO DEL GASTO
PERÍODO: TERCER TRIMESTRE 2025

Entidad	Municipio	Tipo de Registro	Ciclo de Recurso	Tipo de Recurso	Descripción Ramo	Clave Ramo	Descripción Programa	Clave Programa	Programa Fondo Convenio	Dependencia Ejecutora	Identificador Financiero	Registro
Tlaxaco	Tehuacan	Puerto público	2025	RECURSOS (APORTACIONES, SUBSIDIOS Y CONVENIOS)	Aportaciones Federales para Entidades Federativas y Municipios 33	FORTAMUN	FORTAMUN	003	FORTAMUN	Municipio de Tehuacan		
Tlaxaco	Tehuacan	Puerto público	2025	MUNICIPALES (APORTACIONES, SUBSIDIOS Y CONVENIOS)	Aportaciones Federales para Entidades Federativas y Municipios 33	FORTAMUN	FORTAMUN	003	FORTAMUN	Municipio de Tehuacan		
Tlaxaco	Tehuacan	Puerto público	2025	FEDERALES (APORTACIONES, SUBSIDIOS Y CONVENIOS)	Aportaciones Federales para Entidades Federativas y Municipios 33	FORTAMUN	FORTAMUN	003	FORTAMUN	Municipio de Tehuacan		
Tlaxaco	Tehuacan	Puerto público	2025	RECURSOS (APORTACIONES, SUBSIDIOS Y CONVENIOS)	Aportaciones Federales para Entidades Federativas y Municipios 33	FORTAMUN	FORTAMUN	003	FORTAMUN	Municipio de Tehuacan		
Tlaxaco	Tehuacan	Puerto público	2025	FEDERALES (APORTACIONES, SUBSIDIOS Y CONVENIOS)	Aportaciones Federales para Entidades Federativas y Municipios 33	FORTAMUN	FORTAMUN	003	FORTAMUN	Municipio de Tehuacan		
Tlaxaco	Tehuacan	Puerto público	2025	RECURSOS (APORTACIONES, SUBSIDIOS Y CONVENIOS)	Aportaciones Federales para Entidades Federativas y Municipios 33	FORTAMUN	FORTAMUN	003	FORTAMUN	Municipio de Tehuacan		

INFORME SOBRE EL EJERCICIO, DESTINO, Y RESULTADOS DE LOS RECURSOS FEDERALES TRANSFERIDOS
 SISTEMA DE REGISTRO DE LOS RECURSOS FEDERALES TRANSFERIDOS
 MODULO: EJERCICIO DEL GASTO
 ENTIDAD: TABASCO
 PERIODO: TERCER TRIMESTRE 2025

Dependencia Receptora	Tipo de Gasto	Partida	Aprobado	Modificado	Recibido (Instruido)	Comprometido	Devengado	Ejercido	Pagado	Contratos	Proyectos	Pagado SHCP	Pagado EF	ESTATUS	Observaciones (Captura)
Municipio de Tenochtitlan	1 - Gasto corriente	301 - Honorarios menores	1,200.00	1,200.00	0.00	0.00	0.00	0.00	0.00	0.00 Sin Contratos	0.00 Sin Proyectos	N/A	N/A	N/A - Validado	
Municipio de Tenochtitlan	1 - Gasto corriente	202 - Relaciones y honorarios menores de sueldo de abogado y honorarios de intermediarios	10,000.00	10,000.00	0.00	0.00	0.00	0.00	0.00	0.00 Sin Contratos	0.00 Sin Proyectos	N/A	N/A	N/A - Validado	
Municipio de Tenochtitlan	1 - Gasto corriente	201 - Relaciones y honorarios menores de sueldo de abogado y honorarios de intermediarios	7,000.00	7,000.00	0.00	0.00	0.00	0.00	0.00	0.00 Sin Contratos	0.00 Sin Proyectos	N/A	N/A	N/A - Validado	
Municipio de Tenochtitlan	1 - Gasto corriente	200 - Relaciones y honorarios menores de sueldo de abogado y honorarios de intermediarios	700,000.00	700,000.00	157,862.70	157,862.70	157,862.70	157,862.70	168,750.00	168,750.00 Sin Contratos	0.00 Sin Proyectos	N/A	N/A	N/A - Validado	
Municipio de Tenochtitlan	1 - Gasto corriente	311 - Ejecución de obras	0,200,000.75	15,243,816.75	0,012,308.47	0,012,308.47	0,012,308.47	0,012,308.47	0,046,188.00	0,046,188.00 Sin Contratos	0.00 Sin Proyectos	N/A	N/A	N/A - Validado	
Municipio de Tenochtitlan	1 - Gasto corriente	314 - Ejecución de obras	10,000.00	10,000.00	0.00	0.00	0.00	0.00	0.00	0.00 Sin Contratos	0.00 Sin Proyectos	N/A	N/A	N/A - Validado	

[Handwritten signature]

A 20

Entidad	Municipio	Clase de Recurso	Tipo de Recurso	Descripción Ramo	Clave Ramo	Descripción Programa	Clave Programa	Programa Fondo Corriente	Dependencia Ejecutora	Fondos Financiero	Restante
Tlaxiaco	Tehuacan	2029	FEDERALES (APORTACIONES, SUBSIDIOS Y CONVENCIONES)	Asignaciones Federales para Utilidades Federales y Municipales	23	FORTAMUN	000	FORTAMUN	Municipio de Tehuacan		
Tlaxiaco	Tehuacan	2030	FEDERALES (APORTACIONES, SUBSIDIOS Y CONVENCIONES)	Asignaciones Federales para Utilidades Federales y Municipales	23	FORTAMUN	000	FORTAMUN	Municipio de Tehuacan		
Tlaxiaco	Tehuacan	2031	FEDERALES (APORTACIONES, SUBSIDIOS Y CONVENCIONES)	Asignaciones Federales para Utilidades Federales y Municipales	23	FORTAMUN	000	FORTAMUN	Municipio de Tehuacan		
Tlaxiaco	Tehuacan	2032	FEDERALES (APORTACIONES, SUBSIDIOS Y CONVENCIONES)	Asignaciones Federales para Utilidades Federales y Municipales	23	FORTAMUN	000	FORTAMUN	Municipio de Tehuacan		
Tlaxiaco	Tehuacan	2033	FEDERALES (APORTACIONES, SUBSIDIOS Y CONVENCIONES)	Asignaciones Federales para Utilidades Federales y Municipales	23	FORTAMUN	000	FORTAMUN	Municipio de Tehuacan		
Tlaxiaco	Tehuacan	2034	FEDERALES (APORTACIONES, SUBSIDIOS Y CONVENCIONES)	Asignaciones Federales para Utilidades Federales y Municipales	23	FORTAMUN	000	FORTAMUN	Municipio de Tehuacan		
Tlaxiaco	Tehuacan	2035	FEDERALES (APORTACIONES, SUBSIDIOS Y CONVENCIONES)	Asignaciones Federales para Utilidades Federales y Municipales	23	FORTAMUN	000	FORTAMUN	Municipio de Tehuacan		
Tlaxiaco	Tehuacan	2036	FEDERALES (APORTACIONES, SUBSIDIOS Y CONVENCIONES)	Asignaciones Federales para Utilidades Federales y Municipales	23	FORTAMUN	000	FORTAMUN	Municipio de Tehuacan		

A B

Dependencia Electronica	Tipos de Estado	Pérdida	Aprobado	Modificado	Recaudado (Militarizado)	Comprometido	Devolvido	Ejercido	Pagado	Contratos	Proyectos	Pagado SHCP	Pagado EF	ESTATUS	Observaciones (Captura)
Subsecretaría de Tecnología	1 - Estado contable	0.00	30,000.00	30,000.00	2,418.00	2,418.00	2,418.00	2,418.00	2,418.00	2,418.00 Sin Contratos	Sin Proyectos	NA	NA	NA	NA
Municipio de Toluca	1 - Estado contable	3.00	1,021,300.00	1,021,300.00	898,252.04	898,252.04	0.00	0.00	0.00	0.00 Sin Contratos	Sin Proyectos	NA	NA	NA	NA
Municipio de Toluca	1 - Estado contable	30,000.00	30,000.00	30,000.00	23,437.41	23,437.41	30,543.94	20,088.94	20,088.94	20,088.94 Sin Contratos	Sin Proyectos	NA	NA	NA	NA
Municipio de Toluca	1 - Estado contable	138,000.00	138,000.00	138,000.00	5,350.06	6,000.00	1,300.00	5,000.00	5,000.00	5,000.00 Sin Contratos	Sin Proyectos	NA	NA	NA	NA
Municipio de Toluca	1 - Estado contable	300,000.00	300,000.00	300,000.00	287,395.21	287,395.21	287,395.21	287,395.21	214,188.27	214,188.27 Sin Contratos	Sin Proyectos	NA	NA	NA	NA
Municipio de Toluca	1 - Estado contable	545,000.00	545,000.00	545,000.00	522.00	522.00	322.00	522.00	622.00	622.00 Sin Contratos	Sin Proyectos	NA	NA	NA	NA
Municipio de Toluca	1 - Estado contable	789,200.00	789,200.00	789,200.00	0.00	0.00	0.00	0.00	0.00	0.00 Sin Contratos	Sin Proyectos	NA	NA	NA	NA
Municipio de Toluca	1 - Estado contable	672,000.00	672,000.00	672,000.00	78,838.04	78,838.04	78,838.04	78,838.04	78,838.04	78,838.04 Sin Contratos	Sin Proyectos	NA	NA	NA	NA
Municipio de Toluca	1 - Estado contable	4,700.00	4,700.00	4,700.00	4,690.00	4,690.00	4,690.00	4,690.00	4,690.00	4,690.00 Sin Contratos	Sin Proyectos	NA	NA	NA	NA

INFORME SOBRE EL EJERCICIO, DESTINO, Y RESULTADOS DE LOS RECURSOS FEDERALES TRANSFERIDOS
SISTEMA DE REGISTRO DE LOS RECURSOS FEDERALES TRANSFERIDOS
MÓDULO: EJERCICIO DEL USUO
ENTIDAD: TABASCO
PERIODO: TERCER TRIMESTRE 2015

Entidad	Municipio	Tipo de Registro	Ciclo de Recurso	Tipo de Recurso	Descripción Ramo	Clave Ramo	Descripción Programa	Clave Programa	Programa Fondo Comunitario	Dependencia Ejecutora	Fondamento Financiero	Restingro
Tabasco	Tehuacan	Partida general	2015	FEDERALES (PORTACIONES, SUBSIDIOS Y CONVENCIONES)	Aportaciones Federales para Entidades Federativas y Municipios 33	33	FORTAMUN	005	FORTAMUN	Municipio de Tehuacan		
Tabasco	Tehuacan	Partida general	2015	FEDERALES (PORTACIONES, SUBSIDIOS Y CONVENCIONES)	Aportaciones Federales para Entidades Federativas y Municipios 33	33	FORTAMUN	008	FORTAMUN	Municipio de Tehuacan		
Tabasco	Tehuacan	Partida general	2015	FEDERALES (PORTACIONES, SUBSIDIOS Y CONVENCIONES)	Aportaciones Federales para Entidades Federativas y Municipios 33	33	FORTAMUN	005	FORTAMUN	Municipio de Tehuacan		
Tabasco	Tehuacan	Partida general	2015	FEDERALES (PORTACIONES, SUBSIDIOS Y CONVENCIONES)	Aportaciones Federales para Entidades Federativas y Municipios 33	33	FORTAMUN	005	FORTAMUN	Municipio de Tehuacan		
Tabasco	Tehuacan	Partida general	2015	FEDERALES (PORTACIONES, SUBSIDIOS Y CONVENCIONES)	Aportaciones Federales para Entidades Federativas y Municipios 33	33	FORTAMUN	005	FORTAMUN	Municipio de Tehuacan		
Tabasco	Tehuacan	Programa presupuestal	2015	FEDERALES (PORTACIONES, SUBSIDIOS Y CONVENCIONES)	Aportaciones Federales para Entidades Federativas y Municipios 33	33	FORTAMUN	005	SI, Especial	SI, Especial	005	005

A
 30

INFORME SOBRE EL EJERCICIO, DESTINO Y RESULTADOS DE LOS RECURSOS FEDERALES TRANSFERIDOS

SISTEMA DE SEGUIMIENTO DE LOS RECURSOS FEDERALES TRANSFERIDOS

MODULO: EJERCICIO DEL GASTO

PERIODO: TERCEO TRIMESTRE 2023

Dependencia Ejecutora	Tipo de Gasto	Partida	Prorrateo	Modificado	Requerido (Millizado)	Comprometido	Devengado	Pagado	Contratos	Proyectos	Pagado SHCP	Pagado EF	ESTATUS	Observaciones (Captura)
Municipio de Tenochtitlan	1 - Gasto corriente	982 - Insumos y servicios	50,000.00	59,852.00	54,748.00	50,748.00	50,748.00	50,748.00	50,748.00 Sin Contratos	Sin Proyectos	N/A	N/A	N/A	
Municipio de Tenochtitlan	2 - Gasto de Inversión	641 - Vehículos y Equipo Terrestre	0.00	3,345,000.00	3,045,000.00	3,045,000.00	3,045,000.00	3,315,360.00	3,315,360.00 Sin Contratos	En Proceso	N/A	N/A	N/A	
Municipio de Tenochtitlan	2 - Gasto de Inversión	647 - Equipo de oficina y mobiliario	0.00	0.00	0.00	0.00	0.00	0.00	0.00 Sin Contratos	Sin Proyectos	N/A	N/A	N/A	
Municipio de Tenochtitlan	2 - Gasto de Inversión	697 - Licencias, autorizaciones e inscripciones	0.00	0.00	0.00	0.00	0.00	0.00	0.00 Sin Contratos	Sin Proyectos	N/A	N/A	N/A	
Municipio de Tenochtitlan	2 - Gasto de Inversión	709 - Otros equipamientos específicos	11,700,000.00	4,608,100.00	1,918,600.00	0.00	0.00	0.00	0.00 Sin Contratos	Sin Proyectos	N/A	N/A	N/A	En reporte del mecanismo PROCEBIS EF, con respecto a 17 millones de pesos.
Sin Especificar	Transferencia Interdependiente		58,450,000.00	62,403,540.00	66,703,250.00	64,038,000.00	61,054,541.00	67,650,941.00	67,650,941.00	Sin Proyectos	N/A	48,783,220.00	N/A	



Jorge Ortega Morales
 LIC. JORGE ORTEGA MORALES
 DIRECTOR DE PROGRAMACIÓN


Sandra Berrío Hernández Jiménez
 MTRA. SANDRA BERRIO HERNANDEZ JIMENEZ
 PRESIDENTA MUNICIPAL

Jesús Manuel Gómez Custodio
 LCP. JESÚS MANUEL GÓMEZ CUSTODIO
 ENLACE

PRESIDENCIA MUNICIPAL
TRIENIO 2024-2027



TERCER INFORME TRIMESTRAL 2025



Calle 21 s/n Col. Centro, C.P. 86901
Tenosique de Pino Suarez, Tabasco, México.

QUÉ Pasa SOBRE EL EJERCICIO, DESTINO Y RESULTADOS DE LOS RECURSOS FEDERALES TRANSFERIDOS
 SISTEMA DE SEGUIMIENTO DE LOS RECURSOS FEDERALES TRANSFERIDOS
 MODULO: INDICADORES
 ENTIDAD: TABASCO
 PERIODO: TERCER TRIMESTRE 2025

Ciclo	Periodo	Trimestre	Entidad Federativa	Municipio	Entidad	Programa Presupuestario	Nombre del Programa	Grupo Funcional	Función	Subfunción	Actividad Institucional	Clave del Indicador	Nombre del Indicador
2025	3	3	Tabasco	Minatitlán	111 - Unidad de Planeación y Seguimiento del Estado	Programa Presupuestario	F03-Material y Financiero	2 - Desarrollo Social	2 - Vivienda y Servicios de Vivienda	7 - Desarrollo Regional	6 - Fondo de Apoyo a Municipios para la Modernización de la	20100	Presupuesto en otros proyectos registrados en la MDES
2025	3	3	Tabasco	Minatitlán	111 - Unidad de Planeación y Seguimiento del Estado	Programa Presupuestario	F03-Material y Financiero	2 - Desarrollo Social	2 - Vivienda y Servicios de Vivienda	7 - Desarrollo Regional	6 - Fondo de Apoyo a Municipios para la Modernización de la	10503	Presupuesto de proyectos de ejecución registrados en la MDES
2025	3	3	Tabasco	Minatitlán	111 - Unidad de Planeación y Seguimiento del Estado	Programa Presupuestario	F03-Material y Financiero	2 - Desarrollo Social	2 - Vivienda y Servicios de Vivienda	7 - Desarrollo Regional	6 - Fondo de Apoyo a Municipios para la Modernización de la	10521	Presupuesto de proyectos de ejecución registrados en la MDES
2025	3	3	Tabasco	Minatitlán	111 - Unidad de Planeación y Seguimiento del Estado	Programa Presupuestario	F03-Material y Financiero	2 - Desarrollo Social	2 - Vivienda y Servicios de Vivienda	7 - Desarrollo Regional	6 - Fondo de Apoyo a Municipios para la Modernización de la	10524	Multa en el Ejercicio de Ingresos
2025	3	3	Tabasco	Minatitlán	111 - Unidad de Planeación y Seguimiento del Estado	Programa Presupuestario	F03-Material y Financiero	2 - Desarrollo Social	2 - Vivienda y Servicios de Vivienda	7 - Desarrollo Regional	6 - Fondo de Apoyo a Municipios para la Modernización de la	20027	Presupuesto de recursos FORTAMUN recibidos por municipios y de recursos transferidos en la Ciudad de México

f
g

INFORME SOBRE EL EJERCICIO, DESTINO, Y RESULTADOS DE LOS RECURSOS FEDERALES TRANSFERIDOS
 SISTEMA DE SEGUIMIENTO DE LOS RECURSOS FEDERALES TRANSFERIDOS
 MODULO INDICADORES
 ENTIDAD: TABASCO
 PERIODO: TERCER TRIMESTRE 2025

Programa Presupuestario	Definición del indicador	Medida de Cambio	Nivel del Indicador	Frecuencia de Medición	Unidad de Medida	Tipo	Dimensión del Indicador	Entidad	Meta Programada	Justificación	Detalle	Realizado en el Periodo	Justificación	Detalle	Avance (%)	Tipo
001	Apoyar la operación de las áreas de la estructura organizacional de la Secretaría de Planeación y Programación de la Gestión Pública y el Desarrollo Urbano, a través de la asignación de recursos federales transferidos para el cumplimiento de las actividades programadas en el Presupuesto de Egresos de la Federación para el ejercicio fiscal 2025. Toda asignación de recursos federales transferidos se canaliza a través del Sistema de Seguimiento de los Recursos Federales Transferidos.	El número de actividades programadas que se ejecutaron en el periodo.	Actividad	Trimestral	Personales	Cantidad	Edadad	Coahuila de Zaragoza	100,000	El objetivo de esta actividad es garantizar el cumplimiento de las actividades programadas en el presupuesto de egresos de la Federación para el ejercicio fiscal 2025, a través de la asignación de recursos federales transferidos para el cumplimiento de las actividades programadas en el Presupuesto de Egresos de la Federación para el ejercicio fiscal 2025.	100,000	100,000	El objetivo de esta actividad es garantizar el cumplimiento de las actividades programadas en el presupuesto de egresos de la Federación para el ejercicio fiscal 2025, a través de la asignación de recursos federales transferidos para el cumplimiento de las actividades programadas en el Presupuesto de Egresos de la Federación para el ejercicio fiscal 2025.	100,000	100	Personales
002	Realizar el mantenimiento y el mejoramiento de las instalaciones físicas de las dependencias de la Secretaría de Planeación y Programación de la Gestión Pública y el Desarrollo Urbano, a través de la asignación de recursos federales transferidos para el cumplimiento de las actividades programadas en el Presupuesto de Egresos de la Federación para el ejercicio fiscal 2025.	El número de actividades programadas que se ejecutaron en el periodo.	Actividad	Trimestral	Personales	Cantidad	Edadad	Coahuila de Zaragoza	100,000	El objetivo de esta actividad es garantizar el cumplimiento de las actividades programadas en el presupuesto de egresos de la Federación para el ejercicio fiscal 2025, a través de la asignación de recursos federales transferidos para el cumplimiento de las actividades programadas en el Presupuesto de Egresos de la Federación para el ejercicio fiscal 2025.	100,000	100,000	El objetivo de esta actividad es garantizar el cumplimiento de las actividades programadas en el presupuesto de egresos de la Federación para el ejercicio fiscal 2025, a través de la asignación de recursos federales transferidos para el cumplimiento de las actividades programadas en el Presupuesto de Egresos de la Federación para el ejercicio fiscal 2025.	100,000	100	Personales
003	Realizar el mantenimiento y el mejoramiento de las instalaciones físicas de las dependencias de la Secretaría de Planeación y Programación de la Gestión Pública y el Desarrollo Urbano, a través de la asignación de recursos federales transferidos para el cumplimiento de las actividades programadas en el Presupuesto de Egresos de la Federación para el ejercicio fiscal 2025.	El número de actividades programadas que se ejecutaron en el periodo.	Actividad	Trimestral	Personales	Cantidad	Edadad	Coahuila de Zaragoza	100,000	El objetivo de esta actividad es garantizar el cumplimiento de las actividades programadas en el presupuesto de egresos de la Federación para el ejercicio fiscal 2025, a través de la asignación de recursos federales transferidos para el cumplimiento de las actividades programadas en el Presupuesto de Egresos de la Federación para el ejercicio fiscal 2025.	100,000	100,000	El objetivo de esta actividad es garantizar el cumplimiento de las actividades programadas en el presupuesto de egresos de la Federación para el ejercicio fiscal 2025, a través de la asignación de recursos federales transferidos para el cumplimiento de las actividades programadas en el Presupuesto de Egresos de la Federación para el ejercicio fiscal 2025.	100,000	100	Personales
004	Realizar el mantenimiento y el mejoramiento de las instalaciones físicas de las dependencias de la Secretaría de Planeación y Programación de la Gestión Pública y el Desarrollo Urbano, a través de la asignación de recursos federales transferidos para el cumplimiento de las actividades programadas en el Presupuesto de Egresos de la Federación para el ejercicio fiscal 2025.	El número de actividades programadas que se ejecutaron en el periodo.	Actividad	Trimestral	Personales	Cantidad	Edadad	Coahuila de Zaragoza	100,000	El objetivo de esta actividad es garantizar el cumplimiento de las actividades programadas en el presupuesto de egresos de la Federación para el ejercicio fiscal 2025, a través de la asignación de recursos federales transferidos para el cumplimiento de las actividades programadas en el Presupuesto de Egresos de la Federación para el ejercicio fiscal 2025.	100,000	100,000	El objetivo de esta actividad es garantizar el cumplimiento de las actividades programadas en el presupuesto de egresos de la Federación para el ejercicio fiscal 2025, a través de la asignación de recursos federales transferidos para el cumplimiento de las actividades programadas en el Presupuesto de Egresos de la Federación para el ejercicio fiscal 2025.	100,000	100	Personales
005	Realizar el mantenimiento y el mejoramiento de las instalaciones físicas de las dependencias de la Secretaría de Planeación y Programación de la Gestión Pública y el Desarrollo Urbano, a través de la asignación de recursos federales transferidos para el cumplimiento de las actividades programadas en el Presupuesto de Egresos de la Federación para el ejercicio fiscal 2025.	El número de actividades programadas que se ejecutaron en el periodo.	Actividad	Trimestral	Personales	Cantidad	Edadad	Coahuila de Zaragoza	100,000	El objetivo de esta actividad es garantizar el cumplimiento de las actividades programadas en el presupuesto de egresos de la Federación para el ejercicio fiscal 2025, a través de la asignación de recursos federales transferidos para el cumplimiento de las actividades programadas en el Presupuesto de Egresos de la Federación para el ejercicio fiscal 2025.	100,000	100,000	El objetivo de esta actividad es garantizar el cumplimiento de las actividades programadas en el presupuesto de egresos de la Federación para el ejercicio fiscal 2025, a través de la asignación de recursos federales transferidos para el cumplimiento de las actividades programadas en el Presupuesto de Egresos de la Federación para el ejercicio fiscal 2025.	100,000	100	Personales

MTRA. SANDRA BEATRIZ HERNÁNDEZ JIMÉNEZ
 PRESIDENTA MUNICIPAL

M.C. JESÚS MANUEL GÓMEZ CUSTODIO
 ENLACE

M.C. JORGE ORTEGA MORALES
 DIRECTOR DE PROGRAMACIÓN



PRESIDENCIA MUNICIPAL
 TRIENIO 2024-2027



TERCER TRIMESTRE 2025

INDICADORES



Calle 21 s/n Col. Centro, C.P. 86901
Tenosique de Pino Suarez, Tabasco, México.



TERCER TRIMESTRE 2025

INDICADORES



Calle 21 s/n Col. Centro, C.P. 86901
Tenosique de Pino Suarez, Tabasco, México.

ENTE PÚBLICO: AYUNTAMIENTO DE TENOSIQUE, TABASCO



Ejercicio Fiscal: 2025
Trimestre: Tercero
Clave del programa: E037
Nombre del programa: SEGURIDAD Y PROTECCIÓN CIUDADANA

Anexo 1.3: Avances Indicadores

PROGRAMA PRESUPUESTARIO: E037 SEGURIDAD Y PROTECCIÓN CIUDADANA	
TIPO:	PRESUPUESTO INICIAL
FINALIDAD:	GONBIERNO
FUNCIÓN:	ASUNTO DE ORDEN PÚBLICO Y SEGURIDAD INTERIOR
SUBFUNCIÓN:	POLEICA
PROGRAMA:	SEGURIDAD Y PROTECCIÓN CIUDADANA
PARTIDA ESPECÍFICA:	1.1301, 1.3201, 1.3202, 1.3203, 1.3415, 1.4103, 1.4401, 1.5401, 1.5901, 1.7102, 2.1101, 2.1401, 2.1501, 2.1601, 2.1801, 2.2101, 2.2103, 2.2104, 2.4101, 2.4601, 2.4701, 2.4901, 2.5001, 2.6101, 2.7101, 2.7102, 2.7201, 2.8101, 2.9101, 2.9201, 2.9401, 2.9501, 3.1401, 3.2201, 3.3401, 3.3602, 3.3901, 3.4501, 3.5101, 3.6201, 3.6201, 3.9201
TIPO DE GASTO:	GASTO CORRIENTE

OBJETIVOS A LOS QUE SE ENCUENTRA VINCULADO EL PROGRAMA PRESUPUESTARIO

DOCUMENTO:	OBJETIVO	POTENCIAL:	POBLACION BENEFICIARIA:
ODS	16, 10.S	62,310	62,310
PNB	EE 1		3,987
PLED	EE 4		
PS, PR, PE, PI	E.E 4, 4.1, 4.1.1, 4.1.2, 4.1.3, 4.1.4		

PROCESO PRIORITARIO CON EL QUE SE VINCULA EL PROGRAMA PRESUPUESTARIO:

NIVEL	OBJETIVO	INDICADOR	MÉTODO DE CÁLCULO			META		AVANCE	ESTADÍSTICA/COMPROBACIÓN	ACLIARACIONES EN SU CASO
			ANUAL	TRIMESTRAL	ANUAL	TRIMESTRAL				
Fin	Garantizar la seguridad física y patrimonial de las personas en Tenosique, mediante la reformulación de sus estrategias de seguridad, el fortalecimiento a las capacidades operativas de los elementos policiales y la recomposición del tejido social.	Varación de porcentaje del comportamiento de índice delictivo por localidad.	50%	11.50%	Eficacia	50%	22.96%	Informe estadístico emitido por el Sistema Nacional de Seguridad Pública.	La frecuencia de medición de este indicador es anual.	
Propósito	El municipio cuenta con un sistema policial adecuado, equipado y con capacidad de respuesta para atender el fenómeno delictivo.	Porcentaje de denuncias ciudadanas atendidas por las autoridades competentes.	100%	25%	Eficacia	100%	100%	Informe general de denuncias recibidas.	La frecuencia de medición de este indicador es anual.	
Componente 1	Acciones encaminadas a la capacitación de elementos policiales para la mejora de respuestas a la ciudadanía.	Porcentaje de presupuesto destinado a la capacitación del cuerpo policial.	100%	25%	Eficacia	100%	3%	Informe de elementos policiales capacitados.	La frecuencia de medición de este indicador es semestral.	
Actividad CI - 1	Acciones encaminadas a la capacitación de elementos de seguridad pública.	Porcentaje de elementos capacitados.	100%	25%	Eficacia	100%	10%	Informe de elementos policiales capacitados.	No Aplica	

ENTE PÚBLICO: AYUNTAMIENTO DE TENOSIQUE, TABASCO



Ejercicio fiscal: 2025
 Trimestre: Tercero
 Clave del programa: E097
 Nombre del programa: SEGURIDAD Y PROTECCIÓN CIUDADANA

Anexo 1.3: Avances Indicadores

PROGRAMA PRESUPUESTARIO: E037 SEGURIDAD Y PROTECCIÓN CIUDADANA	
TIPO:	PRESUPUESTO INICIAL
FINALIDAD:	GOBIERNO
FUNCIÓN:	ASUNTO DE ORDEN PÚBLICO Y SEGURIDAD INTERIOR
SUBFUNCIÓN:	POLICIA
PROGRAMA:	SEGURIDAD Y PROTECCIÓN CIUDADANA
PARTIDA ESPECÍFICA:	11901, 13201, 13202, 13203, 13415, 14103, 14401, 15401, 15901, 17402, 21101, 21401, 21503, 21601, 21801, 21802, 22102, 22103, 22104, 24301, 24601, 24701, 24901, 25601, 25101, 17101, 27302, 27201, 28301, 29101, 29501, 31401, 32701, 33401, 33602, 33901, 34501, 35101, 35201, 35201, 35201,
TIPO DE GASTO:	GASTO CORRIENTE

OBJETIVOS A LOS QUE SE ENCUENTRA VINCULADO EL PROGRAMA PRESUPUESTARIO

DOCUMENTO:	OBJETIVO:
ODS	16, 16.3
PMD	EE 1
PLED	BE 4
PS, PR, PE, PI	EIE 4, 4.1, 4.1.1, 4.1.2, 4.1.3, 4.1.4

POTENCIAL:	62,310
OBJETIVO:	62,310
BENEFICIARIA:	3,987

PROCESO PRIORITARIO CON EL QUE SE VINCULA EL PROGRAMA PRESUPUESTARIO:

NIVEL	OBJETIVO	INDICADOR	MÉTODO DE CÁLCULO	META		ACARAJOS EN SU CASO
				ANUAL	TRIMESTRAL	
Actividad CL - 2	Acciones encaminadas a los procesos de evaluación y certificación de control de confianza.	Porcentaje de elementos certificados.	(Total de Elementos Policiales Certificados entre el Total de Elementos Policiales de la Corporación) x 100	100%	25%	Informe de Avance (75% - 51%) Rojo Inferior (50% - 26%) Rojo Superior (25% - 0%)
			Eficacia	100%	0%	Informe de Avance con Elementos con Certificado Inicial Policial No Aplica

Eslo precisa de decir verdad dicha ramos que la información contenida en el presente anexo es veraz; es responsabilidad del emisor.

[Signature]
 M. G. RICARDO MARTÍNEZ GARCÍA
 RESPONSABLE DE LA ELABORACIÓN DE LA INFORMACIÓN

[Signature]
 LIC. ROBERTO ENOC CRUZ LUCO
 RESPONSABLE DE LA AUTORIZACIÓN DE LA INFORMACIÓN

ENTE PÚBLICO: AYUNTAMIENTO DE TENOSIQUE, TABASCO



Ejercicio fiscal: 2025
 Trimestre: Tercero
 Clave del programa: 6037
 Nombre del programa: SEGURIDAD Y PROTECCIÓN CIUDADANA

Anexo 1.3.1: Avance de Cumplimiento de Objetivo

INDICADOR	OBJETIVO	INDICADOR	MÉTRICA DE CÁLCULO	AVANCE	SEMPERANZA CON EL TIEMPO	RECURSOS ASIGNADOS	RECURSOS AUTORIZADOS	RECURSOS MOVILIZADOS
1	Garantizar la seguridad física y patrimonial de las personas en Tenosique, mediante la reformulación de las estrategias de seguridad, el fortalecimiento a las capacidades operativas de los elementos policíacos y la recomposición del tejido social.	Verbalización porcentual del cumplimiento de índice de calidad por localidad.	[Total de Buques del Municipio Registrados en el Pórtico Actual del Municipio Registrado en el Ato Anual] x 100	12.50%	Verde (100% - 37.6%) / Amarillo (17.5% - 25.3%) / Rojo Inferior (7.5% - 13.6%) / Rojo Superior (12.5% - 6%)	3,587		
2	El municipio cuenta con un sistema policial adecuado, eficiente y con capacidad de respuesta para atender el fenómeno delictivo.	Porcentaje de denuncias ciudadanas atendidas por las autoridades competentes.	(Número Total de Denuncias Atendidas entre el Número Total de Denuncias) x 100	25%	Verde (100% - 76%) / Amarillo (75% - 51%) / Rojo Inferior (51% - 26%) / Rojo Superior (25% - 6%)	3,367		
3	Acciones encaminadas a la capacitación de elementos policíacos para la mejora de respuesta a la ciudadanía.	Porcentaje de presupuesto devuelto a la capacitación del cuerpo policial.	(Importe Total de Capacitaciones Realizadas entre el Importe Total del Presupuesto Asignado a la Capacitación) x 100	3%	Verde (100% - 7.6%) / Amarillo (7.2% - 5.1%) / Rojo Inferior (5% - 2.6%) / Rojo Superior (2.5% - 0%)	81	\$19,399,682.85	\$39,450,857.53
4	Acciones encaminadas a la capacitación de elementos de seguridad pública.	Porcentaje de elementos capacitados.	[Total de Elementos Policiales Capacitados entre el Total de Elementos Policiales de la Corporación] x 100	10%	Verde (100% - 76%) / Amarillo (75% - 51%) / Rojo Inferior (51% - 26%) / Rojo Superior (25% - 6%)	81		
5	Acciones encaminadas a los procesos de evaluación y certificación de central de confianza.	Porcentaje de elementos certificados.	(Total de Elementos Policiales Certificados entre el Total de Elementos Policiales de la Corporación) x 100	0%	Verde (100% - 76%) / Amarillo (75% - 51%) / Rojo Inferior (51% - 26%) / Rojo Superior (25% - 6%)	60		

La referencia económica utilizada, corresponde al corte del mes de enero al mes de septiembre de ante el ejercicio fiscal 2025.

"En lo presente se hace veredades de que la información contenida en el presente anexo es responsable del emisor".

M.C. RICARDO MARTÍNEZ DOMÍNGUEZ MARTÍNEZ
 RESPONSABLE DE LA ASIGNACIÓN DE INFORMACIÓN

LIC. ROBERTO ENRÍQUEZ CRUZ UCO
 RESPONSABLE DE LA AUTORIZACIÓN DE LA INFORMACIÓN

ENTE PÚBLICO: AYUNTAMIENTO DE TENOSIQUE, TABASCO



Ejercicio fiscal: 2025
 Trimestre: TERCERO
 Clave del programa: 50
 Nombre del programa: IGUALDAD SUSTANTIVA DE GÉNERO

Anexo 1.3: Avances Indicadores

PROGRAMA PRESUPUESTARIO: IGUALDAD SUSTANTIVA DE GÉNERO	
TIPO	PRESUPUESTO INICIAL
DIMENSION	DESARROLLO SOCIAL
FUNCIÓN	PROTECCIÓN SOCIAL
SUBFUNCIÓN	OTROS GRUPOS VULNERABLES
PROGRAMA	IGUALDAD SUSTANTIVA DE GÉNERO
PARTIDA ESPECÍFICA	11301, 12201, 13301, 13202, 13415, 14106, 17102, 21101, 21503, 21801, 21701, 22102, 22104, 24601, 27401, 28101, 31602.
TIPO DE GASTO	GASTO CORRIENTE

OBJETIVOS A LOS QUE SE ENCUENTRA VINCULADO EL PROGRAMA PRESUPUESTARIO

DOCUMENTO	OBJETIVO
ODS	OBJETIVO 5
PHD	EJE 2 OBJETIVO 2.1.2.7, DE TRANSVERSAL 1, 1.1.1.7, 2.7.1, 3.1.4
PLED	EJE 1, OBJETIVO 1.1.6, 1.1.9, 1.1.10, 1.1.11, 1.1.12
PS, PR, PE, PI	NO APLICA

PROCESO PRIORITARIO CON EL QUE SE VINCULA EL PROGRAMA PRESUPUESTARIO:

--	--

POTENCIAL	POBLACION
33,315	33,315
	BENEFICIA
	3,716

NIVEL	OBJETIVO	INDICADOR	MATRIZ DE INDICADORES PARA RESULTADOS			ACABARACIONES EN SU CASO	
			MÉTODO DE CÁLCULO	DIMENSION	AVANCE		
			META ANUAL	TRIMESTRAL	SEMANALIZACIÓN CORRIENTE A LOS		
Fin	Contribuir a la erradicación de la violencia de género e intrafamiliar en el municipio, mediante el programa Igualdad Sustantiva de Género.	Variación en el porcentaje de personas con violencia de género e intrafamiliar.	Eficacia	100%	25%	51.40%	Informe de resultados del Programa de las Naciones Unidas Informe Anual de Actividades del Municipio.
Propósito	El municipio transita hacia la erradicación de la violencia de género e intrafamiliar, para beneficio de su población.	Porcentaje de población beneficiada con el programa Igualdad Sustantiva de Género en 2025 / Número total de población que sufrió violencia de género e intrafamiliar en 2025) x 100	Eficiencia	100%	25%	0%	Listado de programas de Atención a la violencia. Informe Anual de Actividades del Municipio. Informe Mensual de la Dirección de Atención a la Mujer.
Componente	Acciones realizadas para la disminución de violencia de género e intrafamiliar.	Porcentaje de acciones ejecutadas en el programa.	Eficacia	100%	25%	85%	Informe Mensual de Actividades enviado a la Secretaría del Ayuntamiento Informe Anual de Actividades del Ayuntamiento.
Actividad 1	Asesorías jurídicas a personas en situación de conflicto por discriminación o violencia.	Porcentaje de asesorías jurídicas ejecutadas.	Eficacia	100%	25%	75%	Informe Anual de Actividades del Ayuntamiento. Informe Mensual de Actividades enviado a la Secretaría del Ayuntamiento.



ENTE PÚBLICO: AYUNTAMIENTO DE TENOSIQUE, TABASCO

Ejercicio fiscal: 2025
 Trimestre: TERCERO
 Clave del programa: 50
 Nombre del programa: IGUALDAD SUSTANTIVA DE GÉNERO

Anexo 3.3: Avances Indicadores

PROGRAMA PRESUPUESTARIO: EGOO IGUALDAD SUSTANTIVA DE GÉNERO	
TIPO	PRESUPUESTO INICIAL
FINALIDAD	DESARROLLO SOCIAL
FUNCION	PROTECCION SOCIAL
SUBFUNCION	OTROS GRUPOS VULNERABLES
PROGRAMA	EGOO IGUALDAD SUSTANTIVA DE GÉNERO
PARTIDA ESPECÍFICA	11304, 11261, 13201, 13202, 13415, 14106, 17102, 21101, 21503, 21601, 21701, 22102, 22104, 24904, 27401, 29104, 33602.
TIPO DE GASTO	GASTO CORRIENTE

OBJETIVOS A LOS CUS SE ENCUENTRA VINCULADO EL PROGRAMA PRESUPUESTARIO

CODIGO	OBJETIVO
DD3	OBJETIVO 5
PHD	EE 2 OBJETIVO 2.1.2.7, EE TRANSVERSAL 1, 7, 11, 11.1, 11.3, 11.4
PLED	EE 1, OBJETIVO 1.1.8, 1.1.9, 1.1.10, 1.1.11, 1.1.12
P5, P6, PE, PI	NO APLICA

POTENCIAL	POBLACION	RENTILOCADA
29,315	33,315	5,216

PROCESO PRIORITARIO CON EL QUE SE VINCULA EL PROGRAMA PRESUPUESTARIO:

NIVEL	OBJETIVO	INDICADOR	MÉTODO DE CÁLCULO	DIMENSION	META	AVANCE		ACABARACIONES EN SU CASO
						ANUAL	TRIMESTRAL	
Actividad 2	Campañas de sensibilización en materia de equidad de género, igualdad sustantiva y prevención de la violencia intrafamiliar.	Porcentaje de campañas de sensibilización ejecutadas.	(Número de campañas de sensibilización ejecutadas en 2025 / Total de campañas de sensibilización programadas en 2025) x 100	Ejecuta	100%	25%	85.00%	Informe Anual de Actividades del Ayuntamiento, Informe Mensual de Actividades enviado a la Secretaría del Ayuntamiento, Informe Anual de Actividades del Ayuntamiento, Informe Mensual de Actividades enviado a la Secretaría del Ayuntamiento.
Actividad 3	Asesorías psicológicas a personas en situación de conflicto por discriminación o violencia.	Porcentaje de asesorías psicológicas ejecutadas.	(Número de asesorías psicológicas ejecutadas en 2025 / Total de asesorías psicológicas solicitadas en 2025) x 100	Ejecuta	100%	25%	75%	No Aplica

"Bajo protesta de decir verdad declaramos que la información contenida en el presente anexo es veraz; es responsabilidad del emisor".

LIC. MARÍA CRUZ ROSADO ADRIANO
 RESPONSABLE DE LA ELABORACIÓN DE LA INFORMACION

LIC. ROSARIO ALBERTO MARAGALLI POOL
 RESPONSABLE DE LA ELABORACIÓN DE LA INFORMACION

ENTE PÚBLICO: AYUNTAMIENTO DE TENOSIQUE, TABASCO



Ejercicio fiscal: 2025
 Trimestre: TERCERO
 Clave del programa: 50
 Nombre del programa: IGUALDAD SUSTANTIVA DE GÉNERO

Anexo 1.3.1: Avance de Cumplimiento de Objetivo

PROGRAMA PRESUPUESTARIO	CONCEPTO	OBJETIVO	INDICADOR	MÉTODO DE CÁLCULO	UNIDAD DE MEDIDA	META	AVANCE	INDICACIONES Y OBSERVACIONES	RECURSOS ASIGNADOS	AUTORIZADO	PRESUPUESTO MODIFICADO	CONVENIDO
1	Fin	Contribuir a la erradicación de la violencia de género e intimidación en el municipio de Tenosique a través del programa Igualdad Sustantiva de Género.	Variedad en el porcentaje de personas con violencia de género e intimidación.	(Número de personas que sufrieron violencia de género e intimidación en 2025 / Número de personas que sufrieron violencia de género e intimidación en 2020) x 100	Eficacia	25%	31.14%	Verde (100% - 70%) / Amarillo (70% - 51%) / Rojo inferior (51% - 20%) / Rojo superior (20% - 0%)	3,216			
2	Población	El municipio tienda hacia la erradicación de la violencia de género e intimidación por la población beneficiada de su población.	Porcentaje de población beneficiada con el programa Igualdad Sustantiva de Género.	(Número de población beneficiada con el programa Igualdad Sustantiva de Género en 2025 / Número total de población que sufrió violencia de género e intimidación en 2025) x 100	Eficacia	25%	0%	Verde (100% - 75%) / Amarillo (75% - 51%) / Rojo inferior (51% - 20%) / Rojo superior (20% - 0%)	3,215			
3	Componente	Acciones realizadas para la eliminación de violencia de género e intimidación.	Porcentaje de acciones ejecutadas en el programa.	(Número de acciones ejecutadas para disminuir la violencia de género e intimidación programadas para disminuir la violencia de género en 2025) x 100	Eficacia	25%	80%	Verde (100% - 70%) / Amarillo (70% - 51%) / Rojo inferior (51% - 20%) / Rojo superior (20% - 0%)	1,137	\$2,753,543.38	\$2,753,543.35	\$2,204,922.85
4	Actividad 1	Asesores jurídicos a prestar en su materia de conflicto por discriminación o violencia.	Porcentaje de acciones jurídicas ejecutadas.	(Número de acciones jurídicas ejecutadas en 2025 / Total de acciones jurídicas solicitadas en 2025) x 100	Eficacia	25%	75%	Verde (100% - 70%) / Amarillo (70% - 51%) / Rojo inferior (51% - 20%) / Rojo superior (20% - 0%)	38			
5	Actividad 2	Campañas de sensibilización en materia de igualdad de género y prevención de la violencia intramiliar.	Porcentaje de campañas de sensibilización ejecutadas.	(Número de campañas de sensibilización ejecutadas en 2025 / Total de campañas de sensibilización programadas en 2025) x 100	Eficacia	25%	85.00%	Verde (100% - 70%) / Amarillo (70% - 51%) / Rojo inferior (51% - 20%) / Rojo superior (20% - 0%)	960			

ENTE PÚBLICO: AYUNTAMIENTO DE TENOSIQUE, TABASCO



Ejercicio fiscal: 2025
 Trimestre: TERCERO
 Clave del programa: 10
 Nombre del programa: IGUALDAD SUSTANTIVA DE GÉNERO

Anexo 1.3.1: Avance de Cumplimiento de Objetivo

PROGRAMA PRESUPUESTARIO CONCEPTO	OBJETIVO	INDICADOR	NIVEL PROPOSITO		AVANCE	MAYORACION (CANTIDAD LÍNEA)	MÉTRICA DE ASESORIA	MÉTRICA DE ASESORIA	MÉTRICA DE ASESORIA	MÉTRICA DE ASESORIA	PRESUPUESTO	
			MÉTODOS DE CÁLCULO	DEFINICIÓN							AUTORIZADO	COMPROBADO
6	Asesoría y pericias a personas en situación de conflicto por discriminación o violencia.	Porcentaje de asesorías y pericias solicitadas.	Número de asesorías y pericias solicitadas en 2025 / Total de asesorías y pericias solicitadas en 2025 a 200	Eficacia	75%		1,137					

La reforma económica utilizada, correspondiente al corte del mes de enero de septiembre durante el ejercicio fiscal 2025.

* Bajo protesta de decir verdad declaramos que la información contenida en el presente anexo es veraz, es responsabilidad del emisor*.

 LIC. MARIA DOZ ROSADO ADRIANO
 RESPONSABLE DE LA ELABORACION DE LA INFORMACION

 LIC. ROSARIO ALBA BARRAGAN LIPOL
 RESPONSABLE DE LA AUTENTICACION DE LA INFORMACION

ENTE PÚBLICO: AYUNTAMIENTO DE TENOSIQUE, TABASCO



Ejercicio fiscal: 2025
Trimestre: Tercero
Clave del programa: 6015
Nombre del programa: ATENCIÓN A LA DEMANDA SOCIAL EDUCATIVA

Anexo 1.3: Avances indicadores

PROGRAMA PRESUPUESTARIO:		6015 ATENCIÓN A LA DEMANDA SOCIAL EDUCATIVA	
TIPO	Inicial		
FINALIDAD	Desarrollo Social		
ELABORACIÓN	Protección Social		
SUBSECCIÓN	Otros de Seguridad Social y Admisión Social		
PROGRAMA	ATENCIÓN A LA DEMANDA SOCIAL EDUCATIVA		
PARTEIDA ESPECIFICA	11301.12201.13101.13201.13202.13105.13415.14106.15101.15901.15902.15909.171002.21101.1601.22107.22104.24201.14101.24701.24901.25101.27501.19101.39602.35102.39102		
TIPO DE GASTO	Gasto Corriente		

OBJETIVOS A LOS QUE SE ENCUENTRA VINCULADO EL PROGRAMA PRESUPUESTARIO

DESCRIPCIÓN	OBJETIVO
DOS	OBJETIVO 3 Y 6
PND	EJE 2
PLEO	EJE TRANSFORMADOR B
PS, PR, PE, PI	8.1, 8.1.1, 8.1.2, 8.1.4, 8.1.5

PROCESO PRIORITARIO CON EL QUE SE VINCULA EL PROGRAMA PRESUPUESTARIO:

POTENCIAL	OBJETIVO	BENEFICIARIOS
5,520	87	117 Alumnos

NIVEL	OBJETIVO	INDICADOR	MÉTODO DE CÁLCULO	MATERIAZ DE INDICADORES PARA RESULTADOS			ACUMULACIONES EN SU CASO
				DIMENSION ANUAL	META TRIMESTRAL	AVANCE	
Fin	Contribuir a la atención oportuna en los casos de violencia y falta de cuidado en menores de 5 años, mediante la atención de apoyo al CAJ, que permitan tener un estado seguro y establemente acogido en beneficio de las familias con ingresos inferiores.	Porcentaje de casos de violencia y falta de cuidado en menores de 5 años atendidos en 2025 / Total de casos de violencia en menores de 5 años registrados en 2025) x 100	Eficiencia	100%	25 80%	N/A	Este indicador tiene una frecuencia de medición Anual.
Propósito	Las familias de bajos ingresos cuentan con un espacio adecuado para el cuidado en menores de 5 años.	Variación en el porcentaje de familias beneficiadas con el programa.	Eficiencia	100%	25%	N/A	Este indicador tiene una frecuencia de medición Anual.
Componente	Acciones realizadas para el fortalecimiento de los procesos administrativos.	Porcentaje de acciones ejecutadas para mejorar la operatividad del CAJ.	Eficiencia	100%	25%	134%	Este indicador tiene una frecuencia de medición Semestral.
Actividad 1	Propiciar al CAJ, de personal especializado de bienestar y servicios para aumentar su capacidad operativa y de atención para beneficiar a las comunidades que necesitan los servicios del CAJ.	Porcentaje de localidades y colonias con zonas de atención prioritarias beneficiadas con el programa.	Eficiencia	50%	13%	67%	No Aplica
Actividad 2	Asignación de presupuesto para la ejecución del programa Atención a la Demanda Social Educativa.	Distribución del presupuesto para la ejecución del programa Atención a la Demanda Social Educativa.	Eficiencia	100%	25%	59%	No Aplica

"sajo protesta de decidad declaro que la información contenida en el presente anexo es veraz y responsable del emisor".

C. JULIAN ABIMAEEL SANCHEZ PANADERO JIMENEZ
RESPONSABLE DE LA ELABORACIÓN DE LA INFORMACIÓN

Q. E. B. LEON SUAREZ BRIZ
RESPONSABLE DE LA AUTORIZACIÓN DE LA INFORMACIÓN

ENTE PÚBLICO: AYUNTAMIENTO DE TENOSIQUE, TABASCO



Ejercicio fiscal: 2025
 Trimestre: Tercero
 Clave del programa: 8015
 Nombre del programa: ATENCIÓN A LA DEMANDA SOCIAL EDUCATIVA

Anexo 1.3.1: Avance de Cumplimiento de Objetivo

PROGRAMA PRESUPUESTARIO No. CONCEPTO	INDICADOR	NIVEL PROPÓSITO			MÉTRICO DE CÁLCULO	DIMENSIÓN	META	AVANCE	IMPORTE REALIZADO CUMPLIDO A UN	MUESTRA DE VERIFICACIÓN	FUENTE DE INFORMACIÓN	AUTORIZADO	PRESUPUESTO MODIFICADO	DESBAGADO
		INDICADOR	META	AVANCE										
1	Fin	Contribuye a la atención oportuna en los casos de violencia y falta de cuidado en menores de 5 años, mediante la provisión de apoyo al CAL, que permitan tener un espacio seguro y debidamente equipado en beneficio de las familias con ingresos menores.	Porcentaje de casos de violencia y falta de cuidado en menores de 5 años atendidos, respecto al total de casos de violencia en menores de 5 años registrados en 2025, x 100	Eficacia	25.60%	N/A	Verde (100% - 80%) Amanillo (75% - 50%) Rojo Inferior (60% - 20%) Rojo Superior (15% - 0%)	117 Alumnos	\$5,480,486.56	Informe de Estadística Educativa de SETAB. Informe de actividades de la Coordinación General de DIF Municipal.	117 Alumnos	\$5,480,486.56	\$5,924,484.23	
2	Propósito	Las familias de bajos ingresos cuentan con un espacio adecuado para el cuidado en menores de 5 años.	Variedad en el porcentaje de familias beneficiadas con el programa.	Eficiencia	25%	N/A	Verde (100% - 80%) Amanillo (75% - 50%) Rojo Inferior (60% - 20%) Rojo Superior (15% - 0%)	117 Alumnos		Informe de actividades de la Coordinación General de DIF Municipal.	117 Alumnos			
3	Componente	Acciones realizadas para el fortalecimiento de los procesos administrativos.	Porcentaje de acciones ejecutadas para mejorar la operatividad del CAL.	Eficiencia	25%	13.8%	Verde (100% - 80%) Amanillo (75% - 50%) Rojo Inferior (60% - 20%) Rojo Superior (15% - 0%)	117 Alumnos		Registro de contratos y comisiones celebrados. Informe de actividades de la Coordinación General de DIF Municipal.	117 Alumnos	\$7,685,597.12		
4	Actividad 1	Provisión de CAL de personal especializado de limpieza y servicios para aumentar su capacidad operativa y de atención para beneficiarios de las comunidades que necesitan los servicios del CAL.	Porcentaje de localidades y colonias con zonas de atención prioritaria beneficiadas con el programa.	Eficiencia	1.3%	67%	Verde (100% - 80%) Amanillo (75% - 50%) Rojo Inferior (60% - 20%) Rojo Superior (15% - 0%)	117 Alumnos		Informe de actividades de la Coordinación General de DIF Municipal.	117 Alumnos			
5	Actividad 2	Asignación de presupuesto para la ejecución del programa Atención a la Demanda Social Educativa.	Distribución del presupuesto para la ejecución del programa Atención a la Demanda Social Educativa.	Eficiencia	25%	59%	Verde (100% - 80%) Amanillo (75% - 50%) Rojo Inferior (60% - 20%) Rojo Superior (15% - 0%)	117 Alumnos		Decreto de presupuesto de egresos fiscal 2025 del municipio de Tenosique.	117 Alumnos			

JULIÁN ARRIBA SÁNCHEZ
 RESPONSABLE DE LA ELABORACIÓN DE LA INFORMACIÓN

OLEGARIO GUTIÉRREZ CRUZ
 RESPONSABLE DE LA AUTORIZACIÓN DE LA INFORMACIÓN

ENTE PÚBLICO: AYUNTAMIENTO DE TENOSIQUE, TABASCO



Ejercicio fiscal: 2025
 Ministerio: Trabajo
 Clave del programa: E022, E023, E025, E026
 Nombre del programa: ATENCIÓN A LAS PERSONAS CON DISCAPACIDAD;
 ASISTENCIA PARA ADULTOS MAYORES; ATENCIÓN
 ESPECIALIZADA EN REHABILITACIÓN

Anexo 1.3: Avances indicadores

PROGRAMA PRESUPUESTARIO:		E022 ATENCIÓN A LAS PERSONAS CON DISCAPACIDAD; E023 ASISTENCIA PARA ADULTOS MAYORES; E025 ATENCIÓN ESPECIALIZADA EN REHABILITACIÓN	
TIPO	Inicial		
FINALIDAD	Desarrollo Social		
FUNCIÓN	Protección Social		
SUBFUNCIÓN	Careo Grupo Vulnerables		
PROGRAMA	ATENCIÓN A LAS PERSONAS CON DISCAPACIDAD; ASISTENCIA PARA ADULTOS MAYORES; ATENCIÓN ESPECIALIZADA EN REHABILITACIÓN		
PARTIDA ESPECÍFICA	44101		
TIPO DE GASTO	Gasto Corriente		

OBJETIVOS A LOS QUE SE ENCUENTRA VINCULADO EL PROGRAMA PRESUPUESTARIO

ODS	OBJETIVO 16 META 16.2
PRO	EF 2 OBJETIVO 2.1, 2.3
PLED	EF 6 OBJETIVO 8.1.10, 8.1.20, 8.1.21, 8.1.22, 8.1.23, 8.1.24, 8.1.25, 8.1.26, 8.1.27, 8.1.28, 8.1.29
PS, PR, PE, PI	EF 8 OBJETIVO 8.1, 8.1.1, 8.1.2, 8.1.3, 8.1.4, 8.1.5

PROCESO PRIORITARIO CON EL QUE SE VINCULA EL PROGRAMA PRESUPUESTARIO:

NIVEL	OBJETIVO	INDICADOR	MÉTODO DE CÁLCULO		DIMENSIÓN	UNIDAD	AVANCE	MUNICIPIOS APLICABLES	ACUMULACIONES EN SU CASO
			ANUAL	TRIMESTRAL					
Fin	Contribuir al mejoramiento de la calidad de vida de las personas vulnerables por condición de salud, estado físico o edad, mediante la creación de programas para su atención, cuidado, rehabilitación y la provisión de bienes y servicios.	Variedad en el porcentaje de personas con vulnerabilidad.	Eficacia	2%	0.50%	N/A	Verde (2%) / Amarillo (1.5%) / Rojo Inferior (1%) / Rojo Superior (0%)	Informe de actividades del Sistema DIF. Padrón de Beneficiarios del Asilo, de Centro de Rehabilitación y del Sistema DIF Municipal.	Este indicador tiene una frecuencia de medición Anual.
Propósito	Las personas vulnerables por condición de salud o edad, cuentan con programas y servicios de apoyo que les ayudan a tener una mejor calidad de vida.	Porcentaje de población beneficiada con los programas de atención.	Eficacia	50%	13%	N/A	Verde (50% - 37.5%) / Amarillo (37.5% - 25.1%) / Rojo Inferior (25% - 12.6%) / Rojo Superior (12.5% - 0%)	Informe de actividades del Sistema DIF. Padrón de Beneficiarios del Asilo, de Centro de Rehabilitación y del Sistema DIF Municipal.	Este indicador tiene una frecuencia de medición Anual.
Componente 1	Programa de Acciones para el Apoyo de Adultos Mayores.	Porcentaje de acciones ejecutadas para la atención de Adultos Mayores.	Eficacia	100%	25%	100%	Verde (100% - 75%) / Amarillo (75% - 51%) / Rojo Inferior (50% - 26%) / Rojo Superior (25% - 0%)	Informe de actividades del Sistema DIF. Padrón de Beneficiarios del Asilo, de Centro de Rehabilitación y del Sistema DIF Municipal.	Este indicador tiene una frecuencia de medición Semestral.
Actividad CL-01	Población de Adultos Mayores en condición vulnerable reciben atención, servicios, cuidado e insumos con forma e a sus necesidades.	Porcentaje de la población de adultos mayores atendida con los programas de atención.	Eficacia	100%	25%	100%	Verde (100% - 75%) / Amarillo (75% - 51%) / Rojo Inferior (50% - 26%) / Rojo Superior (25% - 0%)	Informe de actividades del Sistema DIF. Padrón de Beneficiarios del Asilo, de Centro de Rehabilitación y del Sistema DIF Municipal.	No Aplica
Actividad CL-02	Asignación de presupuesto para la ejecución del programa de asistencia a adultos mayores.	Distribución del presupuesto para la ejecución del programa de asistencia a adultos mayores.	Eficiencia	100%	25%	51%	Verde (100% - 75%) / Amarillo (75% - 51%) / Rojo Inferior (50% - 26%) / Rojo Superior (25% - 0%)	Decreto de presupuesto de egresos 2025 del municipio de Tenosique.	No Aplica
Componente 2	Acciones realizadas para el combate de la discapacidad física de las personas.	Número de artículos y bienes entregados con el programa.	Eficacia	100%	25%	96%	Verde (100% - 75%) / Amarillo (75% - 51%) / Rojo Inferior (50% - 26%) / Rojo Superior (25% - 0%)	Informe de actividades del Sistema DIF Municipal.	Este indicador tiene una frecuencia de medición Semestral.

POTENCIAL	12,785
OBJETIVO	12,785
BIENEFICIO	6,422

ENTE PÚBLICO: AYUNTAMIENTO DE TENOSIQUE, TABASCO



Ejercicio fiscal: 2025
 Firmante: Tenosique
 Clave del programa: E022 / E023 / E066
 Nombre del programa: ATENCIÓN A LAS PERSONAS CON DISCAPACIDAD; ASISTENCIA PARA ADULTOS MAYORES; ATENCIÓN ESPECIALIZADA EN REHABILITACIÓN

Anexo 1.3: Avances Indicadores

PROGRAMA PRESUPUESTARIO:		E023 ATENCIÓN A LAS PERSONAS CON DISCAPACIDAD; E023 ASISTENCIA PARA ADULTOS MAYORES; E066 ATENCIÓN ESPECIALIZADA EN REHABILITACIÓN	
TIPO	inicial		
FINALIDAD	Desarrollo Social		
FUNCION	Protección Social		
SUBFUNCIÓN	Otros Grupos Vulnerables		
PROGRAMA	ATENCIÓN A LAS PERSONAS CON DISCAPACIDAD; ASISTENCIA PARA ADULTOS MAYORES; ATENCIÓN ESPECIALIZADA EN REHABILITACIÓN		
PARTIDA ESPECÍFICA	44101		
TIPO DE GASTO	Gasto Corriente		


OBJETIVOS A LOS QUE SE ENCUENTRA VINCULADO EL PROGRAMA PRESUPUESTARIO		POPULACION	
ODS	ODS 3	POTENCIAL	DESEMPEÑO
INDICADOR	EF 2 OBJETIVO 2.1, 2.3	12,785	12,785
INDICADOR	EF 8 OBJETIVO 8.1.10, 8.1.11, 8.1.12, 8.1.13, 8.1.14, 8.1.15, 8.1.16, 8.1.17, 8.1.18, 8.1.19		5,422
INDICADOR	EF 8 OBJETIVO 8.1.1, 8.1.1.1, 8.1.1.2, 8.1.1.3, 8.1.1.4, 8.1.1.5		

PROCESO PRIORITARIO CON EL QUE SE VINCULA EL PROGRAMA PRESUPUESTARIO:

NIVEL	OBJETIVO	INDICADOR	MÉTODO DE CÁLCULO			MATERIA DE INDICADORES PARA RESULTADOS			ACIARACIONES EN SU CASO
			INDICADOR	MÉTODO DE CÁLCULO	DIMENSION	ANUAL	TRIMESTRAL	AVANCE	
Actividad C1-01	Personas vulnerables económicamente que presentan discapacidad que reciben apoyos y atención a través de programas específicos para sus necesidades.	Porcentaje de la población vulnerable económicamente que presenta discapacidad que recibe apoyos y atención mediante los programas de atención.	Eficacia	$(\frac{\text{Total del presupuesto ejercido en el programa Atención a la Discapacidad en 2025}}{\text{Total del presupuesto asignado para el programa Atención a la Discapacidad en 2025}}) \times 100$	50%	15%	100%	Padrón de Beneficiarios del del Sistema DIF Municipal Informe de actividades del Sistema DIF Municipal.	No Aplica
Actividad C1-02	Distribución del presupuesto para la ejecución del Programa de Atención a la Discapacidad.	Distribución del presupuesto para la ejecución del Programa de Atención a la Discapacidad.	Eficiencia	$(\frac{\text{Total del presupuesto ejercido en el programa Atención a la Discapacidad en 2025}}{\text{Total del presupuesto asignado para el programa Atención a la Discapacidad en 2025}}) \times 100$	100%	25%	12%	Decreto de presupuesto de egresos 2025 del municipio de Tenosique.	No Aplica
Componente 3	Programa de Atención Especializada en Rehabilitación.	Porcentaje de acciones ejecutadas para la atención de personas que requieren rehabilitación.	Eficacia	$(\frac{\text{Número de acciones ejecutadas para personas que requieren rehabilitación en 2025}}{\text{Total del presupuesto asignado para el programa Atención Especializada en Rehabilitación en 2025}}) \times 100$	100%	25%	100%	Padrón de Beneficiarios del Centro de Rehabilitación Municipal Informe de actividades del Sistema DIF Municipal.	Este indicador tiene una frecuencia de medición Semestral.
Actividad C1-01	Acciones realizadas para el apoyo de terapias de rehabilitación a personas vulnerables.	Porcentaje de acciones para la rehabilitación de personas vulnerables.	Eficiencia	$(\frac{\text{Número de acciones ejecutadas para la rehabilitación de personas vulnerables en 2025}}{\text{Total del presupuesto asignado para el programa Atención Especializada en Rehabilitación en 2025}}) \times 100$	100%	25%	100%	Padrón de Beneficiarios del Centro de Rehabilitación Municipal Informe de actividades del Sistema DIF Municipal.	No Aplica
Actividad C1-02	Asignación de presupuesto para la ejecución del Programa de Atención Especializada en Rehabilitación.	Distribución del presupuesto para la ejecución del Programa de Atención Especializada en Rehabilitación.	Eficiencia	$(\frac{\text{Total del presupuesto ejercido en el programa Atención Especializada en Rehabilitación en 2025}}{\text{Total del presupuesto asignado para el programa Atención Especializada en Rehabilitación en 2025}}) \times 100$	100%	25%	72%	Decreto de presupuesto de egresos 2025 del municipio de Tenosique.	No Aplica

Bajo protesta de decir verdad declaramos que la información contenida en el presente anexo es veraz, es responsabilidad del emisor.


 C. JULIAN ANIBAL SANCHOZ ANADERO JIMENEZ
 RESPONSABLE DE LA ELABORACIÓN DE LA INFORMACIÓN


 Q.F.B. JENIFER GUTIERREZ CRUZ
 RESPONSABLE DE LA AUTORIZACIÓN DE LA INFORMACIÓN

ENTE PÚBLICO: AYUNTAMIENTO DE TENOSIQUE, TABASCO



Ejercicio fiscal: 2025
 Trimestre: Tercero
 Clave del programa: 0327-E023-E056
 Nombre del programa: ATENCIÓN A LAS PERSONAS CON DISCAPACIDAD, ASISTENCIA PARA ADULTOS MAYORES; ATENCIÓN ESPECIALIZADA EN REHABILITACIÓN

Anexo 1.3.1: Avance de Cumplimiento de Objetivo

PROGRAMA / RESUMEN ESTADÍSTICO / No. CONCEPTO	OBJETIVO	INDICADOR	MÉTODO DE CÁLCULO	NIVEL PROPÓSITO			INDICADOR DE VINCULACIÓN ADMINISTRATIVA	PRESUPUESTO MODIFICADO	DISPENDIDO
				DIMENSIÓN	META	AVANCE			
1	Fin	Variación en el porcentaje de personas con vulnerabilidad.	(Número de población en estado de vulnerabilidad en 2025 / Total de población vulnerable en 2024) x 100	Eficacia	0.50%	N/A	Verde (2%) / Amarillo (1.5%) / Rojo Inferior (1%) / Rojo Superior (0%)	6,422	
2	Propósito	Porcentaje de población beneficiada con los programas de atención.	(Número de población en estado de vulnerabilidad atendidos con los programas en 2025 / Total de población vulnerable programada para atender en 2025) x 100	Eficacia	15%	N/A	Verde (50% - 37.6%) / Amarillo (37.5% - 25.1%) / Rojo Inferior (25% - 12.6%) / Rojo Superior (12.5% - 0%)	6,422	
3	Componente 1	Porcentaje de acciones ejecutadas para la atención de Adultos Mayores.	(Número de acciones ejecutadas para la Atención de Adultos Mayores en 2025 / Total de acciones programadas para la Atención de Adultos Mayores en 2025) x 100	Eficacia	25%	100%	Verde (100% - 76%) / Amarillo (75% - 51%) / Rojo Inferior (50% - 26%) / Rojo Superior (25% - 0%)	6	
4	Actividad C1-01	Población de Adultos Mayores en condición vulnerable reciben atención, servicios, cuidado e insumos conforme a sus necesidades.	(Número de población de adultos mayores atendidos con los programas en 2025 / Total de población de adultos mayores programada a atender en 2025) x 100	Eficacia	25%	100%	Verde (100% - 76%) / Amarillo (75% - 51%) / Rojo Inferior (50% - 26%) / Rojo Superior (25% - 0%)	6	
5	Actividad C1-02	Asignación de presupuesto para la ejecución del programa de asistencia a adultos mayores.	(Total del presupuesto ejercido en el programa Asistencia para adultos mayores en 2025) / Total del presupuesto asignado para el programa Asistencia para adultos mayores en 2025) x 100	Eficiencia	25%	22%	Verde (100% - 76%) / Amarillo (75% - 51%) / Rojo Inferior (50% - 26%) / Rojo Superior (25% - 0%)	6	
6	Componente 2	Acciones realizadas para el combate de la discapacidad física de las personas.	(Número de artículos y ensayos entregados en 2025 / Total de artículos y ensayos programados a entregar en 2025) x 100	Eficacia	25%	96%	Verde (100% - 76%) / Amarillo (75% - 51%) / Rojo Inferior (50% - 26%) / Rojo Superior (25% - 0%)	427	8,105,963.96 (E022) 3,664,000.00 (E023) 2,036,897.35 (E056) 8,820,867.89 (E022) 2,249,000.00 (E023) 2,916,897.90 (E056) 5,862,810.14 (E022) 4,999,786.00 (E023) 2,312,354.45 (E056) 5,850,759.89 (E056)

ENTE PÚBLICO: AYUNTAMIENTO DE TENOSIQUE, TABASCO



Ejercicio fiscal: 2025
 Trimestre: Tercero
 Clave del programa: E022 / E023 / E056
 Nombre del programa: ATENCIÓN A LAS PERSONAS CON DISCAPACIDAD; ASISTENCIA PARA ADULTOS MAYORES; ATENCIÓN ESPECIALIZADA EN REHABILITACIÓN

Anexo 1.3.1: Avance de Cumplimiento de Objetivo

PROGRAMA PRESUPUESTARIO	CONCEPTO	OBJETIVO	INDICADOR	MÉTODO DE CÁLCULO	NIVEL PROYECTO			POBLACION BENEFICARIA	PRESUPUESTO AUTORIZADO	PRESUPUESTO MODIFICADO
					AVANCE	META	AVANCE			
7	Actividad C2 - 01	Población vulnerable económicamente que posee alguna Discapacidad recibe Atención y Apoyos a través de programas específicos para sus necesidades.	Porcentaje de la población vulnerable económicamente que presenta una discapacidad que recibe apoyos y atención mediante los programas de atención mediante los programas de atención.	(Número de población vulnerable económicamente con alguna discapacidad que recibe apoyos y atención mediante los programas en 2025 / Total población vulnerable económicamente con alguna discapacidad en 2025) x 100	Eficacia	15%	28%	309	4,252,915.00	4,252,915.00
8	Actividad C2 - 02	Asignación de presupuesto para la ejecución del Programa de Atención a la Discapacidad.	Distribución del presupuesto para la ejecución del Programa de Atención a la Discapacidad.	(Total del presupuesto ejercido en el programa Atención a la Discapacidad en 2025 / Total del presupuesto asignado para el programa Atención a la Discapacidad en 2025) x 100	Eficiencia	25%	100%	2,973		
9	Componente 3	Programa de Atención Especializada en Rehabilitación.	Porcentaje de acciones ejecutadas para la rehabilitación de personas que requieren rehabilitación.	(Número de acciones ejecutadas para rehabilitación de personas que requieren rehabilitación en 2025 / Total de acciones programadas para personas que requieren rehabilitación en 2025) x 100	Eficacia	25%	100%	2,973		
10	Actividad C3 - 01	Acciones realizadas para el apoyo de terapias de rehabilitación a personas vulnerables.	Porcentaje de acciones ejecutadas para la rehabilitación de personas vulnerables.	(Número de acciones ejecutadas para la rehabilitación de personas vulnerables en 2025 / Total de acciones programadas para la rehabilitación de personas vulnerables en 2025) x 100	Eficacia	25%	100%	2,973		
11	Actividad C3 - 02	Asignación de presupuesto para la ejecución del Programa de Atención Especializada en Rehabilitación.	Distribución del presupuesto para la ejecución del Programa de Atención Especializada en Rehabilitación.	(Total del presupuesto ejercido en el programa Atención Especializada en Rehabilitación en 2025 / Total del presupuesto asignado para el programa Atención Especializada en Rehabilitación en 2025) x 100	Eficiencia	25%	75%	2,973		


 Q.F.B. LEIN GUTIERREZ CRUZ
 RESPONSABLE DE LA ELABORACIÓN DE LA INFORMACIÓN


 JULIAN ABRAHAM SANCHOZ PANDENO JIMENEZ
 RESPONSABLE DE LA ELABORACIÓN DE LA INFORMACIÓN

ENTE PÚBLICO: AYUNTAMIENTO DE TENOSIQUE, TABASCO.



Ejercicio fiscal: 2025
Trimestre: Tercero
Clave del programa: 8021
Nombre del programa: PROTECCIÓN VIAL

Anexo 1.3: Avances indicadores

PROGRAMA PRESUPUESTARIO:		E021 PROTECCIÓN VIAL	
TIPO	PRESUPUESTO INICIAL		
FINALIDAD	GOBIERNO		
FUNCIÓN	ASUNTOS DE ORDEN PÚBLICO Y DE SEGURIDAD INTERIOR		
SUBFUNCIÓN	POLICIA		
PROGRAMA	PROTECCIÓN VIAL		
PARTIDA ESPECÍFICA	11301, 12301, 13201, 13202, 13415, 14106, 17102, 21101, 21201, 21503, 21601, 22104, 22203, 24601, 24701, 24801, 24891, 24901, 25103, 27101, 27201, 27401, 27501, 29101, 29601, 29801, 39602, 39804, 39901, 39901, 39902.		
TIPO DE GASTO	GASTO CORRIEN E INVERSIÓN		

OBJETIVOS A LOS QUE SE ENCUENTRA VINCULADO EL PROGRAMA PRESUPUESTARIO	
OBJETIVO	11. META 11.2.11.3.11.6
DES	DE 4. PROGRAMAS 4.2
PREO	DE 4. OBJETIVO 4.3
PS, PR, PE, PI	NO APLICA

OBJETIVO	
INSTRUMENTO	62,31D
RECURSOS	5,700

PROCESO PRIORITARIO CON EL QUE SE VINCULA EL PROGRAMA PRESUPUESTARIO:

NIVEL	OBJETIVO	INDICADOR	MÉTODO DE CÁLCULO	DIMENSIÓN		AVANCE TRIMESTRAL	AVANCE SUBANUALIZACIÓN RECURSOS A.M.A.	ACLMARACIONES EN SU CASO
				EFECTIVA	ANUAL			
Fin	Contribuir a disminución de accidentes de tránsito mediante la adecuada ejecución del programa de protección vial.	Variación en el porcentaje de accidentes de tránsito.	(Número de Personas que Sufrieron Accidentes de Tránsito en 2025 / Número de Personas que Sufrieron Accidentes de Tránsito en 2024) - 1) x 100	Eficacia	50%	12.50%	0.00%	Registros de accidentes de la Dirección de Tránsito Municipal.
Propósito	El municipio cuenta con un programa de protección vial (espino) para beneficio de la población.	Variación en el porcentaje de población beneficiada con el programa protección vial.	(Número de Población Beneficiada con el Programa Protección Vial 2025 / Total de Acciones de Mantenimiento y Rehabilitación efectivas en 2025) x 100	Eficacia	50%	12.50%	0.00%	Verde [50% - 97.6%] / Amarillo [37.5% - 25.1%] / Rojo Inferior [25% - 12.8%] / Rojo Superior [12.5% - 0%]
Componente	Acciones ejecutadas por el programa protección vial en el municipio.	Porcentaje de acciones ejecutadas por el programa.	(Total de Acciones Ejecutadas en 2025 / Total de Acciones Programadas en 2025) x 100	Eficacia	100%	25%	100%	Verde [100% - 76%] / Amarillo [75% - 51%] / Rojo Inferior [50% - 26%] / Rojo Superior [25% - 0%]
Actividad 1	Acciones de rehabilitación y mantenimiento a la infraestructura vial.	Porcentaje de acciones de mantenimiento y rehabilitación efectivas.	(Total de Acciones Programadas en 2025) x 100	Eficiencia	100%	25%	75%	Verde [100% - 76%] / Amarillo [75% - 51%] / Rojo Inferior [50% - 26%] / Rojo Superior [25% - 0%]
Actividad 2	Acciones de capacitación y sensibilización en materia de protección vial.	Porcentaje de capacitaciones y acciones de difusión efectivas.	(Total de Capacitaciones Ejecutadas en 2025 / Total de Capacitaciones Programadas en 2025)	Eficiencia	100%	25%	100%	Verde [100% - 76%] / Amarillo [75% - 51%] / Rojo Inferior [50% - 26%] / Rojo Superior [25% - 0%]

"Bajo protesta de decir verdad declaramos que la información contenida en el presente anexo es veraz y responsable de la información".

C. ERNESTO ANGEL ANDRADE AIES

C. GERARDO LUNA MEDINA

RESPONSABLE DE LA ELABORACIÓN DE LA INFORMACIÓN

RESPONSABLE DE LA AUTORIZACIÓN DE LA INFORMACIÓN

ENTE PÚBLICO: AVANTAMIENTO DE TENOSIQUE, TABASCO

El período fiscal: 2025
 Trimestre: Tercero
 Clave del programa: ED21
 Nombre del programa: PROTECCION VIAL



Anexo 1.3.1: Avance de Cumplimiento de Objetivo.

CONCEPTO	OBJETIVO	INDICADOR	MÉTODO DE CÁLCULO	DIMENSIÓN	META	AVANCE	MANEJO DE RECURSOS	FORMA DE EVALUACIÓN	POSICIÓN ANTERIOR	AUTOFINANCIADO	PRECIOS JUSTO MODIFICADO	DEVENGADO
1	Contribuir a disminución de accidentes de tránsito mediante la adecuada ejecución de programas de protección vial.	Variación en el porcentaje de accidentes de tránsito.	(Número de Personas que Sufrieron Accidentes de Tránsito en 2025 / Número de Personas que Sufrieron Accidentes de Tránsito en 2024) * 100	Eficacia	11.50%	73.00%	Verde (100% - 87.00%) / Amarillo (37.50% - 25.15%) / Rojo Inferior (20% - 12.60%) / Rojo Superior (12.50% - 0%)	Registros de accidentes de Tránsito Municipal.	3,651			
2	El municipio cuenta con un programa de protección vial íntegro para beneficio de la población.	Variación en el porcentaje de población beneficiada con el programa protección vial.	(Número de Población Beneficiada con el Programa Protección Vial 2025 / Número de Población Beneficiada con el Programa Protección Vial 2024) * 100	Eficacia	12.50%	26.70%	Verde (100% - 37.60%) / Amarillo (17.50% - 25.15%) / Rojo Inferior (10% - 12.60%) / Rojo Superior (12.50% - 0%)	Registros de la Dirección de Tránsito Municipal.	3,631			
3	Acciones ejecutadas por el programa protección vial en el municipio.	Porcentaje de acciones ejecutadas por el programa.	(Total de acciones ejecutadas en 2025 / Total de Acciones Programadas en 2025) * 100	Eficacia	25%	80%	Verde (100% - 70%) / Amarillo (75% - 53%) / Rojo Inferior (60% - 20%) / Rojo Superior (25% - 0%)	Registros de la Dirección de Tránsito Municipal.	1,159	\$6,828,302.71	\$7,884,742.23	\$4,930,731.85
4	Acciones de rehabilitación y mantenimiento a la infraestructura vial.	Porcentaje de acciones de mantenimiento y rehabilitación ejecutadas.	(Total de acciones de Mantenimiento y Rehabilitación en 2025 / Total de Acciones de Mantenimiento Programadas en 2025) * 100	Eficiencia	35%	60%	Verde (100% - 70%) / Amarillo (75% - 53%) / Rojo Inferior (50% - 20%) / Rojo Superior (25% - 0%)	Registros de la Dirección de Tránsito Municipal.	1,159			
5	Acciones de capacitación y sensibilización en materia de protección vial.	Porcentaje de capacitaciones y sensibilización en materia de acciones de difusión ejecutadas.	(Total de Capacitaciones ejecutadas en 2025 / Total de Capacitaciones Programadas en 2025) * 100	Eficiencia	25%	60%	Verde (100% - 70%) / Amarillo (75% - 53%) / Rojo Inferior (50% - 20%) / Rojo Superior (25% - 0%)	Registros de la Dirección de Tránsito Municipal.	1,159			

La referencia estadística utilizada, corresponde al conteo del mes de enero al mes de septiembre de cuente al ejercicio fiscal 2025.

"No se protesta de algar-verdes declarando que la información contenida en el presente anexo es veraz, es responsable del emisor".


 C. JESÚS ANGELO ANDRADE ASES
 RESPONSABLE DE LA ELABORACIÓN DE LA INFORMACIÓN


 C. GERARDO LUNA MEDINA
 RESPONSABLE DE LA AUTORIZACIÓN DE LA INFORMACIÓN

ENTE PÚBLICO: AYUNTAMIENTO DE TENOSIQUE, TABASCO.



Ejercicio fiscal: 2025
Trimestre: Tercer Trimestre
Clave del programa: E029
Nombre del programa: REGISTRO E IDENTIFICACIÓN DE LA POBLACIÓN

Anexo 1.3: Avances Indicadores

PROGRAMA PRESUPUESTARIO		COD	
TIPO	PRESUPUESTO INICIAL		
ENTIDAD	GOBIERNO		
FUNCIÓN	OTROS SERVICIOS GENERALES		
SUBFUNCIÓN	SERVICIOS REGISTRALES, ADMINISTRATIVOS Y PATRIMONIALES		
PROGRAMA	REGISTRO E IDENTIFICACIÓN DE LA POBLACIÓN		
PARTIDA ESPECÍFICA	31300, 12201, 13101, 13302, 13308, 13415, 14106, 14601, 15903, 17100, 21101, 21102, 21404, 21503, 22102, 33602, 35101, 36201.		
TIPO DE GASTO	GASTO CORRIENTE E INVERSIÓN		

OBJETIVOS A LOS QUE SE ENCUENTRA VINCULADO EL PROGRAMA PRESUPUESTARIO		OBJETIVO		POBLACIÓN	
ODS	10	10	10	31	513
INDICADOR	EFICACIA	100%	100%	RESECCIONA	RESECCIONA
MÉTODO DE CÁLCULO	[(Número de personas que carecen de identidad en 2025) / (Número de personas que carecen de identidad en 2020)] x 100				
UNIDAD DE MEDICIÓN	Porcentaje				
AVANCE	60.24				
ACLASIFICACIONES EN SU CASO					

INDICADOR	MÉTODO DE CÁLCULO	OBJETIVO	UNIDAD DE MEDICIÓN	META		ACLASIFICACIONES EN SU CASO
				ANUAL	TRIMESTRAL	
Objetivo 1	[(Número de personas que carecen de identidad en 2025) / (Número de personas que carecen de identidad en 2020)] x 100	Identificación de personas que carecen de identidad	Porcentaje	100%	25%	Informe de actividades de la Secretaría del Ayuntamiento
Objetivo 2	[(Número de personas beneficiadas con el programa en 2025) / Total de personas que carecen de identidad] x 100	Beneficiarios del programa	Porcentaje	100%	25%	Informe de actividades de la Secretaría del Ayuntamiento
Objetivo 3	[(Número de visitas efectuadas en 2025) / Total de visitas programadas en 2025] x 100	Atención a la ciudadanía	Porcentaje	100%	25%	Informe de actividades de la Secretaría del Ayuntamiento
Objetivo 4	[(Número de localidades atendidas en 2025) / Total de localidades programadas a atender en 2025] x 100	Cobertura geográfica	Porcentaje	100%	25%	Informe de actividades de la Secretaría del Ayuntamiento
Objetivo 5	[(Total del presupuesto ejecutado en el programa en 2025) / Total del presupuesto asignado para el programa en 2025] x 100	Ejecución del presupuesto	Porcentaje	100%	25%	Informe de actividades de la Secretaría del Ayuntamiento

Bajo protesta de decir verdad declaramos que la información contenida en el presente anexo es veraz, es responsabilidad del emisor.

[Firma]
LIC. ENRI MARQUEZ APARICIO
RESPONSABLE DE LA ELABORACIÓN DE LA INFORMACIÓN

[Firma]
M.C. RUBEN CASTRO VILLARQUE
RESPONSABLE DE LA AUTENTICIDAD DE LA INFORMACIÓN

ENTE PÚBLICO: AVUNTAMIENTO DE TENOSIQUE, TABASCO



Periodo Base: 2025
 Titular: Oscar Quintana
 Cero del programa: 1029
 Nombre del programa: FOMENTO E IDENTIFICACIÓN DE LA POBLACIÓN

Anexo 1.3.1: Avance de Cumplimiento de Objetivo

PROGRAMA PRESUPUESTADO	OBJETIVO	INDICADOR	MÉTRICA DE CÁLCULO	UNIDAD DE MEDIDA	META	AVANCE	SEMIFORZOSACION CONTIGUOS A ME	MEDIO DE VERIFICACION	POBLACION BENEFICARIA	PRESUPUESTO		
										RECIBIDO	AUTORIZADO	DIVIDIDO
1	Objetivo 1	Verificación de la ejecución de los recursos asignados al programa de apoyo al registro e identificación de las personas.	(Número de personas que acceden de manera exitosa al programa de apoyo al registro e identificación de las personas en 2025) / (Total de personas que acceden de manera exitosa al programa de apoyo al registro e identificación de las personas en 2025) * 100	Porcentaje	20%	60.34	Verde (20% - 70%) / Amarillo (70% - 80%) / Rojo Inferior (80% - 90%) / Rojo Superior (90% - 100%)	México de estadísticas de la Secretaría del Ayuntamiento	415			
2	Objetivo 2	Verificación de la ejecución de los recursos asignados al programa de apoyo al registro e identificación de las personas.	(Número de personas que acceden de manera exitosa al programa de apoyo al registro e identificación de las personas en 2025) / (Total de personas que acceden de manera exitosa al programa de apoyo al registro e identificación de las personas en 2025) * 100	Porcentaje	25%	67.56	Verde (20% - 70%) / Amarillo (70% - 80%) / Rojo Inferior (80% - 90%) / Rojo Superior (90% - 100%)	México de estadísticas de la Secretaría del Ayuntamiento	415			
3	Objetivo 3	Verificación de la ejecución de los recursos asignados al programa de apoyo al registro e identificación de las personas.	(Número de personas que acceden de manera exitosa al programa de apoyo al registro e identificación de las personas en 2025) / (Total de personas que acceden de manera exitosa al programa de apoyo al registro e identificación de las personas en 2025) * 100	Porcentaje	20%	71.13	Verde (20% - 70%) / Amarillo (70% - 80%) / Rojo Inferior (80% - 90%) / Rojo Superior (90% - 100%)	México de estadísticas de la Secretaría del Ayuntamiento	15		\$2,624,942.21	\$1,843,512.25
4	Objetivo 4	Verificación de la ejecución de los recursos asignados al programa de apoyo al registro e identificación de las personas.	(Número de personas que acceden de manera exitosa al programa de apoyo al registro e identificación de las personas en 2025) / (Total de personas que acceden de manera exitosa al programa de apoyo al registro e identificación de las personas en 2025) * 100	Porcentaje	20%	66.07	Verde (20% - 70%) / Amarillo (70% - 80%) / Rojo Inferior (80% - 90%) / Rojo Superior (90% - 100%)	México de estadísticas de la Secretaría del Ayuntamiento	3			
5	Objetivo 5	Verificación de la ejecución de los recursos asignados al programa de apoyo al registro e identificación de las personas.	(Número de personas que acceden de manera exitosa al programa de apoyo al registro e identificación de las personas en 2025) / (Total de personas que acceden de manera exitosa al programa de apoyo al registro e identificación de las personas en 2025) * 100	Porcentaje	25%	71.85%	Verde (20% - 70%) / Amarillo (70% - 80%) / Rojo Inferior (80% - 90%) / Rojo Superior (90% - 100%)	México de estadísticas de la Secretaría del Ayuntamiento	582			

La información económica y física, correspondiente al corte del mes de agosto de marzo de 2025, se encuentra en el sistema de información.

"Se declara de alta veracidad los datos que se exhiben, con los que se responsabiliza del autor".

[Firma]
 DIRECTOR GENERAL DE ADMINISTRACIÓN Y FINANZAS

[Firma]
 RESPONSABLE DE LA AUTORIZACIÓN DEL PRESUPUESTO

ENTE PÚBLICO: AYUNTAMIENTO DE TENOSIQUE, TABASCO



Ejercicio fiscal: 2025
 Trimestre: Tercero
 Clave del programa: F036
 Nombre del programa: PROMOCIÓN Y FOMENTO TURÍSTICO

Anexo 1.3: Avances indicadores

PROGRAMA PRESUPUESTARIO:		F036 PROMOCIÓN Y FOMENTO TURÍSTICO	
TIPO	Iniciativa		
FINALIDAD	Desarrollo Económico		
FUNCIÓN	Turismo		
SUBFUNCIÓN	Turismo		
PROGRAMA	PROMOCIÓN Y FOMENTO TURÍSTICO		
PARTIDA ESPECÍFICA	44101		
TIPO DE GASTO	Gasto Corriente		

OBJETIVOS A LOS QUE SE ENCUENTRA VINCULADO EL PROGRAMA PRESUPUESTARIO

ODS	DOCUMENTO	OBJETIVO
PND		No Aplica
PLED		Eje 3.5., 3.9, 3.10 y 3.11
PS, PR, PE, PI		Eje Transformador 6, Objetivo 6.8.1 al 6.8.7 2.6.8.1, 2.6.8.2, 2.6.8.1.1, 2.6.8.2, 2.6.8.1.1.3, 2.6.8.2.1.3

PROCESO PRIORITARIO CON EL QUE SE VINCULA EL PROGRAMA PRESUPUESTARIO:

--

POTENCIAL	OBJETIVO	BENEFICIADA
64,815	183,813	87,500

NIVEL	OBJETIVO	INDICADOR	MÉTODO DE CÁLCULO			AVANCE	ACABARACIONES EN SU CASO
			ANUAL	TRIMESTRAL	SEMANALIZACIÓN CORRIENTE A M3		
Fin	Contribuir al desarrollo económico y cultural de la región mediante la organización y participación en ferias, tangües, eventos deportivos en los que se promocionen y difundan: la cultura, arqueología, artesanía, gastronomía, turismo y productos de la región.	Variación del porcentaje de dinamización económica por la participación y organización de ferias, eventos de promoción y difusión.	Eficacia	50%	12.50%	50.00%	Informe de actividades de la Dirección de fomento económico. La frecuencia de medición de este indicador es Anual.
Propósito	Los sectores turístico, artesanal, deportivo, comercial, hotelero y restaurantero cuentan con un programa de difusión y organización de eventos que les permite promocionar, difundir y posicionar sus bienes y servicios en beneficio de la economía municipal.	Porcentaje de asistentes a los diferentes eventos de promoción turística.	Eficacia	100%	25%	100%	Informe de actividades de la Dirección de fomento económico. La frecuencia de medición de este indicador es Anual.
Componente	Acciones ejecutadas para dar difusión y promocionar el turismo en el municipio.	Porcentaje de acciones ejecutadas para promocionar el turismo en el Municipio.	Eficacia	50%	13%	50%	Este indicador tiene una frecuencia de medición Semestral. Informe de actividades de la Dirección de fomento económico.
Actividad 1	Promocionar los espacios turísticos del municipio con las instancias del gobierno del estado de Tabasco, de otras entidades federativas y el gobierno de la República.	Porcentaje de actividades de promoción con otros niveles de gobierno.	Eficacia	50%	13%	50%	Informe de actividades de la Dirección de fomento económico. No Aplica

ENTE PÚBLICO: AYUNTAMIENTO DE TENOSIQUE, TABASCO



Ejercicio fiscal: 2025
Trimestre: Tercero
Clave del programa: F036
Nombre del programa: PROMOCIÓN Y FOMENTO TURÍSTICO

Anexo 1.3: Avances Indicadores

PROGRAMA PRESUPUESTARIO:		F036 PROMOCIÓN Y FOMENTO TURÍSTICO	
TIPO	Inicial		
FINALIDAD	Desarrollo Económico		
FUNCIÓN	Turismo		
SUBFUNCIÓN	Turismo		
PROGRAMA	PROMOCIÓN Y FOMENTO TURÍSTICO		
PARTIDA ESPECÍFICA	441D1		
TIPO DE GASTO	Gasto Corriente		

OBJETIVOS A LOS QUE SE ENCUENTRA VINCULADO EL PROGRAMA PRESUPUESTARIO

ODS	DOCUMENTO	OBJETIVO
PND	Eje 3.5, 3.9, 3.10 y 3.11	No Aplica
PLED	Eje Transformador 6, Objetivo 6.6.1 al 6.8.7	
FS, PR, PE, PI	2.6.8.1, 2.6.8.2, 2.6.8.1.1, 2.6.8.2, 2.6.8.1.1.3, 2.6.8.2.1.3	

POTENCIAL	OBJETIVO	BENEFICIADA
64,815	183,813	82,900

PROCESO PRIORITARIO CON EL QUE SE VINCULA EL PROGRAMA PRESUPUESTARIO:

NIVEL	OBJETIVO	INDICADOR	MÉTODO DE CÁLCULO		DIMENSIÓN		META		ACLABACIONES EN SU CASO
			INDICADOR	MÉTODO DE CÁLCULO	ANUAL	TRIMESTRAL	AVANCE	RECURSOS ASIGNADOS CONTABLE A SU	
Actividad 2	Asignación de presupuesto para la ejecución del programa Promoción y Fomento Turístico.	Distribución del presupuesto para la ejecución del programa Promoción y Fomento Turístico.	(Total del presupuesto ejercido en el programa Promoción y Fomento Turístico en 2025 / Total del presupuesto asignado para el programa Promoción y Fomento Turístico en 2025) x 100	Eficiencia	100%	25-00%	57%	Decreto de presupuesto de egresos fiscal 2024 del municipio de Tenosique.	No Aplica

"Bajo protesta de decir verdad declaramos que la información contenida en el presente anexo es veraz; es responsabilidad del emisor".

MR. RICARDO FRANCISCO DOMÍNGUEZ MABEÑCO
RESPONSABLE DE LA ELABORACIÓN DE LA INFORMACIÓN

MDAS. GUSTAVO RODRÍGUEZ ABARCA
RESPONSABLE DE LA AUTORIZACIÓN DE LA INFORMACIÓN

ENTE PÚBLICO: AYUNTAMIENTO DE TENOSIQUE, TABASCO



Ejercicio fiscal: 2025
 Trimestre: Tercero
 Clave del programa: F036
 Nombre del programa: PROMOCIÓN Y FOMENTO TURÍSTICO

Anexo 1.3.1: Avance de Cumplimiento de Objetivo

PROGRAMA PRESUPUESTARIO No.	CONCEPTO	OBJETIVO	INDICADOR	MÉTODO DE CÁLCULO	DIMENSIÓN	META	NIVEL PROYECTO		MEZCLA DE FINANCIACIÓN	PRESUPUESTO MODIFICADO	DEVENGADO
							SEPARACIÓN CONTABLE A/F II	AVANCE			
				MÉTODO DE CÁLCULO		NIVEL PROYECTO		MEZCLA DE FINANCIACIÓN		PRESUPUESTO MODIFICADO	
1	Fin	Contribuir al desarrollo económico y cultural de la región mediante la organización y participación en ferias, tangos, eventos deportivos en los que se promocionen y difundan: la cultura, arqueología, artesanía, gastronomía, turismo y productos de la región.	Variación del porcentaje de derrama económica por la participación y organización de ferias, eventos de promoción y difusión.	{(Derrama económica por el turismo en 2025 / Derrama económica por turismo en 2024) x 100	Eficacia	12.50%	50.00%	Verde (50% - 37.6%) / Amarillo (37.5% - 25.1%) / Rojo inferior (25% - 12.6%) / Rojo Superior (12.5% - 0%)	82,900	\$8,330,776.28	\$7,830,776.28
2	Propósito	Los sectores turístico, artesanal, deportivo, comicial, hotelero y restaurantero cuentan con un programa de difusión y organización de eventos que les permite promocionar, difundir y posicionar sus bienes y servicios en beneficio de la economía municipal.	Porcentaje de asistentes a los diferentes eventos de promoción turística.	(Número asistentes en eventos de promoción turística en 2025 / total de personas programadas a asistir a los eventos de promoción turística en 2025) x 100	Eficacia	25%	100%	Verde (100% - 75%) / Amarillo (75% - 51%) / Rojo inferior (50% - 26%) / Rojo Superior (25% - 0%)	82,900		
3	Componente	Acciones ejecutadas para dar difusión y promocionar el turismo en el Municipio.	Porcentaje de acciones ejecutadas para promocionar el turismo en el Municipio.	{Total de acciones para promocionar el turismo ejecutadas en 2025 / Total de acciones para promocionar el turismo programadas en 2025} x 100	Eficacia	13%	50%	Verde (50% - 37.6%) / Amarillo (37.5% - 25.1%) / Rojo inferior (25% - 12.6%) / Rojo Superior (12.5% - 0%)	71,000	\$8,330,776.28	\$7,830,776.28
4	Actividad 1	Promocionar los espacios turísticos del municipio con las instancias del gobierno del estado de Tabasco, de otras entidades federativas y el gobierno de la República.	Fortalecimiento de actividades de promoción con otros niveles de gobierno.	{Total de actividades de promoción con otros niveles de gobierno ejecutadas en 2025 / Total de actividades de promoción con otros niveles de gobierno programadas en 2025} x 100	Eficacia	13%	50%	Verde (50% - 37.6%) / Amarillo (37.5% - 25.1%) / Rojo inferior (25% - 12.6%) / Rojo Superior (12.5% - 0%)	71,000		

ENTE PÚBLICO: AYUNTAMIENTO DE TENOSIQUE, TABASCO



Ejercicio fiscal: 2025
 Trimestre: Tercero
 Clave del programa: F035
 Nombre del programa: PROMOCIÓN Y FOMENTO TURÍSTICO

Anexo 1.3.1: Avance de Cumplimiento de Objetivo

PROGRAMA PRESUPUESTARIO No.	CONCEPTO	OBJETIVO	INDICADOR	NIVEL PROPOSTO			SEMAFORACIÓN CONFORME A AMR	Monto de presupuesto de egresos inicial 2024 del municipio de Tenosique.	POLARIDAD ENTENDIDA	AUTORIZADO	PRESUPUESTO MODIFICADO	DEVENGADO
				MÉTODO DE CÁLCULO	DIMENSIÓN	META						
5	Actividad 2	Asignación de presupuesto para la ejecución del programa Promoción y Fomento Turístico.	Distribución del presupuesto para la ejecución del programa Promoción y Fomento Turístico.	(Total del presupuesto ejercido en el programa Promoción y Fomento Turístico en 2025 / Total del presupuesto asignado para el programa Promoción y Fomento Turístico en 2025) x 100	Eficacia	25.00%	57%	71,000				

MTRD. RICARDO-FRANCISCO DOMÍNGUEZ MAÍRENCO
 RESPONSABLE DE LA ELABORACIÓN DE LA INFORMACIÓN

MTRAS. GUSTAVO RODRIGUEZ ABARCA
 RESPONSABLE DE LA AUTORIZACIÓN DE LA INFORMACIÓN

ENTE PÚBLICO: AYUNTAMIENTO DE TENOSIQUE, TABASCO



Ejercicio fiscal: 2025
 Trimestre: Tercero
 Clave del programa: 0001/0002
 Nombre del programa: TRANSPARENCIA Y RENDICIÓN DE CUENTAS; COMBATE A LA CORRUPCIÓN Y LA IMPUNIDAD

Anexo 1.3.1: Avance de Cumplimiento de Objetivo

PROGRAMA PRESUPUESTARIO	CONCEPTO	OBJETIVO	INDICADOR	MÉTODO DE CÁLCULO	DIMENSIÓN	META	AVANCE	SIGUIENTE COMPROBANTE	INDICADOR DE AVANCE	POSICIÓN INICIAL	AUTORIZADO	PRESUPUESTO MODIFICADO	DEVENGADO
1	Fin	Contribuir al buen manejo y administración de los recursos públicos municipales mediante la aplicación de fiscalización, supervisión y control a la ejecución.	Porcentaje de cumplimiento del programa de fiscalización supervisada y control.	(Número de actividades de supervisión y fiscalización ejecutadas / Número de actividades de supervisión y fiscalización programadas) x 100	Eficiencia	25.00%	25.00%	Verde (100% - 76%) / Amarillo (75% - 51%) / Rojo Inferior (50% - 26%) / Rojo Superior (25% - 0%)	1,227				
2	Propósito	Los recursos públicos del Ayuntamiento se encuentran debidamente supervisados y fiscalizados reduciendo así el índice de riesgo de corrupción y opacidad en su ejecución.	Porcentaje de fines con inconsistencias.	(Número de áreas con inconsistencias / Número total de áreas sujetas a revisión) x 100	Eficiencia	25%	25%	Verde (100% - 76%) / Amarillo (75% - 51%) / Rojo Inferior (50% - 26%) / Rojo Superior (25% - 0%)	1,227				
3	Componente 1	Implementar un proceso de verificación y evaluación a través de Control Interno de las actividades, operaciones, actuaciones, programas, planes, proyectos, metas, actividades institucionales, aplicación de los recursos humanos, materiales, financieros e informáticos, así como la administración de la información.	Variación en el porcentaje de observaciones en las actividades de control interno.	(Número de observaciones plenas en 2025 / Número de observaciones plenas en 2024) x 100	Eficiencia	25%	25%	Verde (100% - 76%) / Amarillo (75% - 51%) / Rojo Inferior (50% - 26%) / Rojo Superior (25% - 0%)	1,227				
4	Actividad 01	Aplicador del sistema de declaración patrimonial de servidores públicos.	Porcentaje de declaraciones de servidores públicos que presentan su declaración patrimonial.	(Número de declaraciones patrimoniales que se presentaron a declarar obligados a presentar su declaración patrimonial) x 100	Eficiencia	96%	96%	Verde (100% - 76%) / Amarillo (75% - 51%) / Rojo Inferior (50% - 26%) / Rojo Superior (25% - 0%)	1,436	\$11,57,240.72 (0001)	\$11,57,240.72 (0002 \$0.00)	\$11,57,240.72 (0001)	5,396,827.98 (0001)
5	Actividad 02	Vigilar y supervisar el sistema de quejas y denuncias del municipio.	Porcentaje de atención a quejas y denuncias del municipio.	(Número de quejas atendidas en 2025 / Total de quejas recibidas en 2025) x 100	Eficiencia	25%	25%	Verde (100% - 76%) / Amarillo (75% - 51%) / Rojo Inferior (50% - 26%) / Rojo Superior (25% - 0%)	1,227				
6	Actividad 03	Participación en órganos colegiados y comités.	Porcentaje de participación en órganos colegiados y comités.	(Número de órganos y comités en los que se participa / Total de órganos y comités en los que se debe participar) x 100	Eficiencia	25%	25%	Verde (100% - 76%) / Amarillo (75% - 51%) / Rojo Inferior (50% - 26%) / Rojo Superior (25% - 0%)	1,227				
7	Actividad 04	Control de servidores públicos sancionados.	Porcentaje de servidores públicos sancionados por incurrir en faltas.	(Número de servidores públicos sancionados por incurrir en faltas en 2025 / Total de servidores públicos sujetos a sanciones) x 100	Eficiencia	50%	40%	Verde (100% - 76%) / Amarillo (75% - 51%) / Rojo Inferior (50% - 26%) / Rojo Superior (25% - 0%)	1,227				

ENTE PÚBLICO: AYUNTAMIENTO DE TENOSIQUE, TABASCO




Ejercicio fiscal: 2025
 Trimestre: Tercero
 Clave del programa: 0001C002
 Nombre del programa: TRANSPARENCIA Y RENDICIÓN DE CUENTAS, COYUNTA A LA
 COMUNICACIÓN Y LA IMPUNIDAD

Anexo 1.3.1: Avance de Cumplimiento de Objetivo

PROGRAMA PRESUPUESTARIO	CONCEPTO	OBJETIVO	INDICADOR	MÉTODO DE CÁLCULO	NIVEL PROPÓSITO			NIVEL DE VERIFICACIÓN	POBLACIÓN BENEFICIARIA	PRESUPUESTO	
					DIMENSIÓN	META	AVANCE			MODIFICADO	DEVENGADO
8	Actividad 05	Supervisión de obras públicas.	Porcentaje de supervisión de obras públicas.	(Número de supervisiones o obras públicas ejecutadas / Total de obras públicas sujetas a supervisión) x 100	Eficacia	100%	80%	Verde (100% - 76%) / Amarillo (75% - 51%) / Rojo inferior (50% - 26%) / Rojo Superior (25% - 0%)	62,310		


 C. MARCOS MANUEL MONTEJO MAGAÑA
 RESPONSABLE DE LA ELABORACIÓN DE LA INFORMACIÓN


 MTRD. AGUSTÍN CORNEJO MARI
 RESPONSABLE DE LA AUTORIZACIÓN DE LA INFORMACIÓN

ENTE PÚBLICO: AYUNTAMIENTO DE TENOSIQUE, TABASCO.



PERIODO FISCAL: 2025
 TRIMESTRE: TERCERO
 CLAVE DEL PROGRAMA: E035
 NOMBRE DEL PROGRAMA: ATENCIÓN A FAMILIAS Y POBLACIÓN VULNERABLE

Anejo 1.3: AVANCES INDICADORES

PROGRAMA PRESUPUESTARIO	
TIPO	PRESUPUESTO INICIAL
FINALIDAD	DESARROLLO SOCIAL
FUNCIÓN	PROTECCIÓN SOCIAL
SUBFUNCIÓN	OBRAS DE SEGURIDAD SOCIAL Y ASISTENCIA SOCIAL
PROGRAMA	ATENCIÓN A FAMILIAS Y POBLACIÓN VULNERABLE
PARTIDA ESPECÍFICA	14101, 44501, 44101, 44113, 44115
TIPO DE GASTO	GASTO CORRIENTE

OBJETIVOS A LOS QUE SE ENCUENTRA VINCULADO EL PROGRAMA PRESUPUESTARIO	
INDICADOR	OBJETIVO 16
CODE	EE 2, OBJETIVO 2.1, 2.2, 2.5
RND	EE 2, TRANSFORMADOR 2, OBJETIVO 2.1 AL 2.5
HEC	EE 2, PROGRAMA 2.3, OBJETIVO 2.3, ESTRATEGIA 2.3.3
POB	

OBJETIVOS A LOS QUE SE ENCUENTRA VINCULADO EL PROGRAMA PRESUPUESTARIO	
INDICADOR	OBJETIVO 16
CODE	EE 2, OBJETIVO 2.1, 2.2, 2.5
RND	EE 2, TRANSFORMADOR 2, OBJETIVO 2.1 AL 2.5
HEC	EE 2, PROGRAMA 2.3, OBJETIVO 2.3, ESTRATEGIA 2.3.3
POB	

PROCESO PRIORITARIO CON EL QUE SE VINCULA EL PROGRAMA PRESUPUESTARIO:

NIVEL	COMENTARIO	INDICADOR	MÉTODO DE CÁLCULO		DIMENSIÓN		META		AVANCE	SEMAFORIZACIÓN CORRESPONDIENTE	NÚMERO DE INFORMACIÓN	ACLMACIONES DE SU CASO
			ANUAL	TRIMESTRAL	ANUAL	TRIMESTRAL						
Fin	Conducir a la disminución de las deficiencias de las personas que habitan en localidades rurales y de alta marginalidad mediante la implementación de programas asistenciales.	Porcentaje de población en situación de vulnerabilidad del municipio.	(Número de Personas en Situación de Vulnerabilidad entre el Número Total de Habitantes del Municipio) x 100	Eficacia	4%	1%	32.38%	Verde (4% - 37.0%) / Amarillo (17.5% - 25.3%) / Rojo Inferior (25% - 32.3%) / Rojo Superior (32.3% - 39%)	Informe de labores de la Dirección de Atención Ciudadana	25,577	25,577	La frecuencia de medición de este indicador es Anual.
Pragmática	Las personas que habitan en localidades rurales y de alta marginalidad disfrutaron así mismos de los programas de apoyo asistenciales.	Índice de programas implementados por localidad	(Número Total de Localidades Beneficiarias entre el Número Total de Localidades) x 100	Eficiencia	50%	32.50%	32.37%	Verde (50% - 37.0%) / Amarillo (37.5% - 42.5%) / Rojo Inferior (42.5% - 47.5%) / Rojo Superior (47.5% - 50%)	Informe de labores de la Dirección de Atención Ciudadana	12,256 - 0%	12,256 - 0%	La frecuencia de medición de este indicador es Anual.
Componente	Acciones ejecutadas a lo largo del municipio para combatir la vulnerabilidad de la población.	Porcentaje de acciones ejecutadas para disminuir la vulnerabilidad de la población.	(Número Total de Acciones Ejecutadas en 2025 entre el Número Total de Acciones Programadas en 2025) x 100	Eficiencia	100%	25%	98.00%	Verde (100% - 75%) / Amarillo (75% - 92.5%) / Rojo Inferior (92.5% - 97.5%) / Rojo Superior (97.5% - 100%)	Informe de labores de la Dirección de Atención Ciudadana			Este indicador muestra una frecuencia de medición semestral.
Actividad 1	Impulsar el bienestar comunitario a través de programas Brigadas de la Esperanza.	Porcentaje de población atendida con el Programa Brigadas de la Esperanza.	(Número Total de Personas Atendidas con el Programa entre el Número Total de Personas que Habitan en la Localidad Beneficiaria) x 100	Eficiencia	50%	32.50%	0.87%	Verde (50% - 37.0%) / Amarillo (37.5% - 42.5%) / Rojo Inferior (42.5% - 47.5%) / Rojo Superior (47.5% - 50%)	Informe de labores de la Dirección de Atención Ciudadana			No Aplica
Actividad 2	Apoyar eee finitos en especie y donaciones a personas en situación de vulnerabilidad.	Porcentaje de apoyo otorgados a población en situación de vulnerabilidad.	(Número Total de Apoyos Entregados entre el Número Total de Apoyos Solicitados) x 100	Eficiencia	100%	25%	100%	Verde (100% - 75%) / Amarillo (75% - 92.5%) / Rojo Inferior (92.5% - 97.5%) / Rojo Superior (97.5% - 100%)	Informe de labores de la Dirección de Atención Ciudadana			No Aplica

Bajo protesta de decir verdad dictamos que la información contenida en el presente anexo es veraz, es responsabilidad del emisor.

C. JOSÉ JESÚS TALAMUÑO
 RESPONSABLE DE LA ELABORACIÓN DE LA INFORMACION

C. DANIEL MARTÍNEZ
 RESPONSABLE DE LA AUTORIZACIÓN DE LA INFORMACION

ENTE PÚBLICO: AYUNTAMIENTO DE TENOSIQUE, TABASCO



ERUDIO FISCAL: 2025
 TRAMISTRO: TERCEZO
 CLAVE DEL PROGRAMA: 1025
 NOMBRE DEL PROGRAMA: ATENCIÓN A FAMILIAS Y POBLACIÓN VULNERABLE

FORMATO 1.3.1: AVANCE DE CUMPLIMIENTO DE OBJETIVO

ORDEN DE PRECEDENCIA CONCEPTO	OBJETIVO	INDICADOR	MÉTODO DE CÁLCULO	DIMENSIÓN	META	AVANCE	VALORACIONES MONEDARIAS	MÉTODO DE VALORACIÓN	MONEDARIAS	AUTORIDAD	FECHA DE MODIFICACIÓN	DETERMINACIÓN
1	Contribuir a la eliminación de las desigualdades de las personas que habitan en localidades pequeñas y de alta marginalidad económica, mediante la implementación de programas asistenciales.	Porcentaje de población en situación de vulnerabilidad en municipios.	(Número de Personas en Situación de Vulnerabilidad entre el Número Total de Habitantes del Municipio) x 100	Eficacia	1%	32.38%	Verde (50% - 70%) / Amarillo (70.50% - 80%) / Rojo inferior (80.50% - 90%) / Rojo superior (90.50% - 100%)	Informe de labores de la Dirección de Atención Ciudadana	40,336			
2	Las personas que habitan en localidades pequeñas y de alta marginalidad económica suscriben al contar programas de apoyo asistenciales.	Índice de programas implementados por localidad.	(Número Total de Localidades beneficiadas entre el Número Total de Localidades) x 100	Eficiencia	33.33%	32.37%	Verde (50% - 70%) / Amarillo (70.50% - 80%) / Rojo inferior (80.50% - 90%) / Rojo superior (90.50% - 100%)	Informe de labores de la Dirección de Atención Ciudadana	40,826			
3	Acciones ejecutadas a lo largo del periodo de implementación de vulnerabilidad en la población.	Porcentaje de acciones ejecutadas para disminuir la vulnerabilidad de la población.	(Número Total de Acciones Ejecutadas en 2025 entre el Número Total de Acciones Programadas en 2025) x 100	Eficiencia	25%	96.60%	Verde (50% - 70%) / Amarillo (70.50% - 80%) / Rojo inferior (80.50% - 90%) / Rojo superior (90.50% - 100%)	Informe de labores de la Dirección de Atención Ciudadana	15,977	\$4,018,000.00		\$1,177,239
4	Impulsar el bienestar comunitario a través del programa Donativos 2025.	Porcentaje de población atendida con el Programa Donativos 2025.	(Número Total de Personas Atendidas con el Programa entre el Número Total de Personas que Habitan en la Localidad beneficiada) x 100	Eficiencia	13.50%	0.07%	Verde (50% - 70%) / Amarillo (70.50% - 80%) / Rojo inferior (80.50% - 90%) / Rojo superior (90.50% - 100%)	Informe de labores de la Dirección de Atención Ciudadana	7,407			
5	Apoyos económicos en especie y donaciones a personas en situación de vulnerabilidad.	Porcentaje de apoyos otorgados a población en situación de vulnerabilidad.	(Número Total de Apoyos otorgados entre el Número Total de Apoyos Solicitados) x 100	Eficiencia	25%	100%	Verde (50% - 70%) / Amarillo (70.50% - 80%) / Rojo inferior (80.50% - 90%) / Rojo superior (90.50% - 100%)	Informe de labores de la Dirección de Atención Ciudadana	8,842			

La información económica utilizada, correspondiente al mes de enero al mes de septiembre durante el ejercicio fiscal 2025.

[Firma]
 C. JONÉ JESÚS BALAY UCO
 RESPONSABLE DE LA ELABORACIÓN DE LA INFORMACIÓN

Este protocolo de labor verdad certifica que la información contenida en el presente anexo es veraz y responsable del emisor.

[Firma]
 C. DANIEL MARTÍNEZ RUIZ
 RESPONSABLE DE LA AUTORIZACIÓN DE LA INFORMACIÓN

ENTE PÚBLICO: AYUNTAMIENTO DE TENOSIQUE, TABASCO



Ejercicio fiscal: 2025
 Trimestre: TERCERO
 Clave del programa: L01
 Nombre del programa: OBLIGACIONES JURÍDICAS INELUDIBLES

Anexo 1.3: Avances indicadores

PROGRAMA PRESUPUESTARIO:	OBJETIVO GENERAL:
1001 OBLIGACIONES JURÍDICAS INELUDIBLES	
TIPO	PRESUPUESTO INICIAL
FINALIDAD	GOBIERNO
FUNCIÓN	OTROS SERVICIOS GENERALES
SUBFUNCIÓN	OTROS
PROGRAMA	OBLIGACIONES JURÍDICAS INELUDIBLES
PARTIDA ESPECÍFICA	39001
TIPO DE GASTO	GASTO CORRIENTE

DOCUMENTO	OBJETIVO	POBLACION BENEFICIARIA
ODS	16. META 16.3, 16.6, 16.10	62,310
PMD	EJE 1, OBJETIVO 1.1, 1.3, 1.4	
PLED	EJE 9, OBJETIVO 9.12.1, 9.12.13, 9.12.15, 9.12.17, 9.12.18, 9.12.20, 9.12.20	
RS, PR, PE, PI	No Aplica	

PROCESO PRIORITARIO CON EL QUE SE VINCULA EL PROGRAMA PRESUPUESTARIO:

NIVEL	OBJETIVO	INDICADOR	MÉTODO DE CÁLCULO		META		AVANCE	EVALUACIÓN CUANTITATIVA	ACABARACIONES EN SU CASO
			DIMINUCIÓN	AUMENTO	ANUAL	TRIMESTRAL			
Fin	Contribuir a la salvaguarda y el otorgamiento de los derechos y el acceso pleno de las directoras de las personas en el municipio mediante las acciones y programas de la Dirección de Asuntos Jurídicos.	Porcentaje de acciones implementadas por la Dirección de Asuntos Jurídicos para cumplir con su programa de trabajo.	Eficacia	50%	33.60%	13.50%	33.60%	Verde (50% - 37.86%) / Aumento (97.5% - 25.3%) / Bajo Infiel (25% - 12.86%) / Rojo Superior (12.5% - 0%) Informe de Labores.	La frecuencia de medición de este indicador es Anual.
Propósito	La Dirección de Asuntos Jurídicos, observa y cumple con las disposiciones legales aplicadas, brindando soporte y apoyo legal técnico y externo.	Verificación del porcentaje de acciones y apoyos a las dependencias a efecto de que se actúe de acuerdo a la normatividad aplicable.	Eficiencia	0.25%	0.0025%	14.60%	0.0025%	Verde (0.25%) / Anul (0.1875%) / Rojo Superior (0.225%) / Rojo Superior (0.0025%)	La frecuencia de medición de este indicador es Anual.

ENTE PÚBLICO: AYUNTAMIENTO DE TENOSIQUE, TABASCO



Ejercicio fiscal: 2025
 Trimestre: TERCERO
 Clave del programa: L001
 Nombre del programa: OBLIGACIONES JURIDICAS INEJECIBLES

Anexo 1.3: Avances Indicadores

PROGRAMA PRESUPUESTARIO:		PROGRAMA PRESUPUESTARIO											
L001 OBLIGACIONES JURIDICAS INEJECIBLES		L001 OBLIGACIONES JURIDICAS INEJECIBLES											
TIPO	PRESUPUESTO INICIAL												
FINALIDAD	GOBIERNO												
FUNCIÓN	OTROS SERVICIOS GENERALES												
SUBFUNCIÓN	OTROS												
PROGRAMA	OBLIGACIONES JURIDICAS INEJECIBLES												
PARTIDA ESPECIFICA	33401												
TIPO DE GASTO	GASTO CORRIENTE												
<p>OBJETIVOS A LOS QUE SE ENCUENTRA VINCULADO EL PROGRAMA PRESUPUESTARIO</p> <table border="1"> <thead> <tr> <th>DOCUMENTO</th> <th>OBJETIVO</th> </tr> </thead> <tbody> <tr> <td>ODS</td> <td>16. META 1.3, 16.6, 16.10</td> </tr> <tr> <td>PNP</td> <td>EJE 1, OBJETIVO 1.1, 1.3, 1.4</td> </tr> <tr> <td>PLED</td> <td>EJE 9, OBJETIVO 9.12.11, 9.12.16, 9.12.17, 9.12.18, 9.12.19, 9.12.20</td> </tr> <tr> <td>PS, PB, PE, PI</td> <td>No Aplica</td> </tr> </tbody> </table>				DOCUMENTO	OBJETIVO	ODS	16. META 1.3, 16.6, 16.10	PNP	EJE 1, OBJETIVO 1.1, 1.3, 1.4	PLED	EJE 9, OBJETIVO 9.12.11, 9.12.16, 9.12.17, 9.12.18, 9.12.19, 9.12.20	PS, PB, PE, PI	No Aplica
DOCUMENTO	OBJETIVO												
ODS	16. META 1.3, 16.6, 16.10												
PNP	EJE 1, OBJETIVO 1.1, 1.3, 1.4												
PLED	EJE 9, OBJETIVO 9.12.11, 9.12.16, 9.12.17, 9.12.18, 9.12.19, 9.12.20												
PS, PB, PE, PI	No Aplica												
<p>PROCESO PRIORITARIO CON EL QUE SE VINCULA EL PROGRAMA PRESUPUESTARIO:</p> <table border="1"> <thead> <tr> <th>INDICADOR</th> <th>UNIDAD DE MEDICIÓN</th> <th>VALOR</th> </tr> </thead> <tbody> <tr> <td>INDEBIDA</td> <td>POSITIVO</td> <td>62,310</td> </tr> <tr> <td>NEGATIVA</td> <td>POSITIVO</td> <td>283</td> </tr> </tbody> </table>				INDICADOR	UNIDAD DE MEDICIÓN	VALOR	INDEBIDA	POSITIVO	62,310	NEGATIVA	POSITIVO	283	
INDICADOR	UNIDAD DE MEDICIÓN	VALOR											
INDEBIDA	POSITIVO	62,310											
NEGATIVA	POSITIVO	283											

NIVEL	OBJETIVO	INDICADOR	MÉTODO DE CÁLCULO PARA RESULTADOS		METRO DE EJECUCIÓN		ACIARACIONES EN SU CASO
			DIMENSION	ANUAL	TRIMESTRAL	AVANCE	
Componente	Acciones realizadas para el apoyo de la población en materia Jurídica.	Porcentaje de paranzas atendidas con el programa de Asesorías Jurídicas.	Eficiencia	50%	12.50%	14%	Informe de Actividades de la Dirección de Asuntos Jurídicos. Este indicador tiene una frecuencia de medición Semestral.
Actividad 1	Atención y cumplimiento de laudos y arbitrajes.	Porcentaje de pago de laudos ejecutados con el programa.	Económica	100%	25%	75%	Informe de Actividades de la Dirección de Asuntos Jurídicos. No Aplica
Actividad 2	Asignación de presupuesto para la ejecución del programa Asuntos Jurídicos.	Distribución del presupuesto para la ejecución del programa Asuntos Jurídicos.	Económica	100%	25%	77.73%	Decreto de Presupuesto de egresos inicial 2024 del municipio de Tenosique. No Aplica

"El/los protesta de decir verdad declaramos que la información contenida en el presente anexo es veraz, es responsabilidad del emisor".

LIC. GERARDO JIMÉNEZ FERRAL LÓPEZ
 RESPONSABLE DE LA EJECUCIÓN DE LA INFORMACIÓN

LIC. GUILLERMO PARRA DURÁN
 RESPONSABLE DE LA AUTORIZACIÓN DE LA INFORMACIÓN

ENTE PÚBLICO: AYUNTAMIENTO DE TENOSIQUE, TABASCO



Ejercicio fiscal: 2015
Trimestre: TERCERO
Clave del programa: 0001
Nombre del programa: OBLIGACIONES JURIDICAS INELUDIBLES

Anexo 1.3.1: Avance de Cumplimiento de Objetivo

PROGRAMA PRESUPUESTAL/CONCEPTO	OBJETIVO	INDICADOR	MÉTODO DE CÁLCULO	DIMENSIÓN	MITA	AVANCE	MANEJO DE COMPROMISOS	INDICADOR DE CUMPLIMIENTO	VALOR PRESUPUESTADO	VALOR AUTORIZADO	VALOR MODIFICADO	DEMANDADO
1	Contribuir a la salvaguarda y ejercicio pleno de los derechos de las personas en el municipio mediante las acciones y programas de la Dirección de Asuntos Jurídicos.	Porcentaje de acciones implementadas por la Dirección de Asuntos Jurídicos para cumplir su programa de trabajo.	(Número de Acciones implementadas por la Dirección de Asuntos Jurídicos para cumplir su Programa de Acciones Jurídicas en 2025 / Total de Acciones programadas para cumplir su Programa de Asuntos Jurídicos en 2025) x 100	Eficacia	N/A	N/A	Verde (100% - Anual) / Rojo Inferior (25.19%) / Rojo Superior (12.6%) / Rojo Superior (12.5% - 0%)	Informe de Actividades de la Dirección de Asuntos Jurídicos, Informe de Labores.	N/A			
2	La Dirección de Asuntos Jurídicos, observa y cumple con las obligaciones legales aplicables, brindando soporte y apoyo legal interno y externo.	Valoración del porcentaje de asesorías y apoyos a las dependencias a efecto de que se actualice el apoyo a la transparencia aplicable.	(Número de Asesorías y Apoyos a las Dependencias a Efecto de que se actualice el apoyo a la transparencia aplicable en 2025 / Total de Asesorías y Apoyos a las Dependencias a Efecto de que se actualice el apoyo a la transparencia aplicable en 2025) x 100	Eficiencia	3.61206	14.60%	Verde (100% - Anual) / Rojo Inferior (0.18726%) / Rojo Superior (0.125%) / Rojo Superior (0.0821%)	Informe de Actividades de la Dirección de Asuntos Jurídicos.	16			
3	Acciones realizadas para el apoyo de la población en materia jurídica.	Porcentaje de personas atendidas con el programa de asuntos jurídicos.	(Número de personas atendidas con el programa de Asuntos Jurídicos en 2025 / Total de Personas programadas a atender con el programa Asuntos Jurídicos en 2025) x 100	Eficiencia	13.50%	34%	Verde (100% - Anual) / Rojo Inferior (17.25%) / Rojo Inferior (25%) / Rojo Superior (12.5% - 0%)	Informe de Actividades de la Dirección de Asuntos Jurídicos.	117	\$5,500,000.00	\$5,493,243.99	\$5,513,919.91
4	Atención y cumplimiento de laudos y sentencias.	Porcentaje de pago de laudos ejecutados con el programa.	(Número de pago de laudos atendidos con el programa en 2025 / Total de laudos programados para atender en 2025) x 100	Economía	25%	75%	Verde (100% - Anual) / Rojo Inferior (75%) / Rojo Superior (25% - 0%)	Informe de Actividades de la Dirección de Asuntos Jurídicos.	N/A			
5	Asignación de presupuesto para la ejecución del programa Asuntos Jurídicos.	Distribución del presupuesto para la ejecución del programa Asuntos Jurídicos.	Total de presupuesto ejecutado en el programa Asuntos Jurídicos en 2025 / Total del presupuesto asignado para el programa Asuntos Jurídicos en 2025) x 100	Economía	25%	77.73%	Verde (100% - Anual) / Rojo Inferior (75%) / Rojo Superior (25% - 0%)	Decreto de presupuesto de egresos inicial 2025 del municipio de Tenosique.	166			

La referencia económica utilizada, corresponde al curso del mes de mayo al mes de junio durante el ejercicio fiscal 2025.

LIC. GIBRAN JAILL FERRUC LÓPEZ
RESPONSABLE DE LA ELABORACIÓN DE LA INFORMACIÓN

Bajo protesta de decencia declaramos que la información contenida en el presente anexo es veraz, es responsabilidad de emitir.

LIC. GUILBERTO PARRA DURÁN,
RESPONSABLE DE LA AUTORIZACIÓN DE LA INFORMACIÓN

ENTE PÚBLICO: AYUNTAMIENTO DE TENOSIQUE, TABASCO
 EJERCICIO FISCAL: 2025
 TRIMESTRE: TERCERO
 CALVE DEL PROGRAMA: U003
 NOMBRE DEL PROGRAMA: SUBSIDIO AL TRANSPORTE



ANEXO 1.3: AVANCES INDICADORES

PROGRAMA PRESUPUESTARIO:		U003 SUBSIDIO AL TRANSPORTE
TIPO	PRESUUESTO INICIAL	
FINALIDAD	DESARROLLO SOCIAL	
FUNCION	EDUCACION	
ESTRUCTURA PROGRAMÁTICA:		
SUBFUNCIÓN	OTROS SERVICIOS EDUCATIVOS Y ACTIVIDADES INHERENTES	
PROGRAMA	SUBSIDIO AL TRANSPORTE	
PARTIDA ESPECÍFICA	43401	
TIPO DE GASTO	GASTO CORRIENTE	

DOCUMENTO:	OBJETIVO:	INDICADOR:
DES	OBJETIVO	641
PND	OBJETIVO 3.1, 3.2 Y 3.4.3	091 (08) Bienes y s
PLED	DE 3, OBJETIVO 3.5.5, 3.5.6, 3.5.7 Y 3.5.8	Transportistas)
PS, PR, PL, PI	No Aplica	

PROCESO PRESUPUESTARIO CON EL QUE SE VINCULA EL PROGRAMA PRESUPUESTARIO:

OBJETIVO	INDICADOR	MATRIZ DE INDICADORES PARA RESULTADOS			ACABARACIONES EN SU CASO
		MÉTODO DE CÁLCULO	DIMENSIÓN	AVANCE	
Fin	Contribuir al ejercicio efectivo del derecho a la educación ampliando las oportunidades educativas, mediante el subsidio de transporte escolar.	(Número de estudiantes que abandonaron el grupo o curso en 2025) / Total de estudiantes que abandonaron el grupo o curso en 2024, -31, x 100	Eficiencia	5%	El programa de Subsidio al Transporte corre en el mes de Julio de 2025.
Propósito	El municipio contribuye a la disminución de la deserción escolar, para beneficio de sus estudiantes.	(Número de estudiantes beneficiados con el programa en 2025) / Total de estudiantes matriculados en el nivel superior en 2025) x 100	Eficacia	25%	El programa de Subsidio al Transporte corre en el mes de Julio de 2025.
Componente	Convenios de colaboración concertados con instituciones y autoridades educativas para el cumplimiento del programa.	(Número de convenios concertados en 2025) / (Número de convenios programados en 2025) x 100	Eficiencia	25%	El programa de Subsidio al Transporte corre en el mes de Julio de 2025.
Actividad 1	Subsidio al transporte escolar a estudiantes de nivel básico a medio superior matriculados en el municipio de Tenosique.	(Número de subsidios otorgados por el programa en 2025) / Total de subsidios programados a estudiantes matriculados en el nivel básico a nivel medio superior en 2025) x 100	Eficiencia	25%	El programa de Subsidio al Transporte corre en el mes de Julio de 2025.

RESPONSABLE DE LA E.ABORDACIÓN DE LA INFORMACIÓN
 C. DRES MARÍA TERESA SANCHEZ

RESPONSABLE DE LA AUTORIZACIÓN DE LA INFORMACIÓN
 L.P. DRIBRO ROSA GÓMEZ

"Bajo protesta de decir verdad declaro que la información contenida en el presente anexo es veraz, es responsabilidad del aplico."

ENTE PÚBLICO: AYUNTAMIENTO DE TENOSIQUE, TABASCO
 EJERCICIO FISCAL: 2025
 TRIMESTRE: TERCERO
 CLAVE DEL PROGRAMA: L003
 NOMBRE DEL PROGRAMA: SUBSIDIO AL TRANSPORTE

FORMATO 1.3.1: AVANCE DE CUMPLIMIENTO DE OBJETIVO



No.	PROGRAMA PRESUPUESTARIO	OBJETIVO	INDICADOR	MÉTODO DE CÁLCULO	DIMENSIÓN	META	UNIDADES CONVENCIONALES	INDICADOR DE RESULTADO	VALOR ESTIMADO	PRESUPUESTO APROBADO	PRESUPUESTO EJECUTADO
1.	1.1	Contribuir al ejercicio selectivo del derecho a la educación ampliando las oportunidades educativas, mediante el subsidio de transporte escolar.	Variación en el porcentaje de deserción escolar en estudiantes del municipio de Tenosique.	$(\text{Número de estudiantes que abandonan el grado o curso en 2025} / \text{Total de estudiantes que abandonaron el grado o curso en 2025}) \times 100$	Eficacia	5%	0%	Registro de alumnos matriculados a nivel municipal SEP.	683		
2.	Propósito	El municipio contribuye a la disminución de la deserción escolar, para beneficio de sus estudiantes.	Porcentaje total de estudiantes beneficiados con el programa.	$(\text{Número de estudiantes beneficiados con el programa en 2025} / \text{Total de estudiantes matriculados sujetos al subsidio en 2025}) \times 100$	Eficacia	25%	0%	Verde (100% - 76%) / Amarillo (75% - 51%) / Rojo inferior (50% - 25%) / Rojo Superior (25% - 0%)	683		
3.	Componente	Consejo de colaboración concertados con transcriptoristas y autoridades educativas para el cumplimiento del programa.	Porcentaje de convocatorias de colaboración realizadas con transcriptoristas.	$(\text{Número de convocatorias concluidas en 2025} / \text{Número de convocatorias programadas en 2025}) \times 100$	Eficiencia	25%	0%	Verde (100% - 76%) / Amarillo (75% - 51%) / Rojo inferior (50% - 25%) / Rojo Superior (25% - 0%)	8	\$1,768,215.90	\$1,500,040.00
4.	Actividad 1	Subsidio al transporte escolar a estudiantes de nivel básico a medio superior matriculados en el municipio de Tenosique.	Porcentaje de subsidios otorgados a estudiantes de nivel básico a medio superior matriculados en el municipio de Tenosique.	$(\text{Número de subsidios otorgados por el programa en 2025} / \text{Total de subsidios programados a estudiantes matriculados de nivel básico a nivel medio superior en 2025}) \times 100$	Eficacia	25%	0%	Verde (100% - 76%) / Amarillo (75% - 51%) / Rojo inferior (50% - 25%) / Rojo Superior (25% - 0%)	683		

La referencia es decir, el total, corresponde al monto del mes de enero al mes de junio durante el ejercicio fiscal 2025.

"Bajo protesta de decir verdad declaramos que la información contenida en el presente anexo es veraz, es responsabilidad del emisor".

[Firma]

C. DIBSY MARÍA TORRES SANCHEZ
 RESPONSABLE DE LA ELABORACIÓN DE LA INFORMACIÓN

[Firma]

L.P.F. DRIBSO MOSQUEDA GÓMEZ
 RESPONSABLE DE LA AUTORIZACIÓN DE LA INFORMACIÓN



ENTE PÚBLICO: AYUNTAMIENTO DE TENOSIQUE, TABASCO

Ejercicio fiscal: 2025
 Trimestre: Tercer
 Clave del programa: P007
 Nombre del programa: DISEÑO Y CONDUCCIÓN DE LA POLÍTICA DEL GASTO PÚBLICO

Anexo 1.3: Avances Indicadores

PROGRAMA PRESUPUESTARIO:		P007 DISEÑO Y CONDUCCIÓN DE LA POLÍTICA DEL GASTO PÚBLICO	
TIPO	Inicial		
FINALIDAD	Gobierno		
FUNCION	Asunto Financieros y Hacendarios		
SUBFUNCION	Asuntos Financieros		
PROGRAMA	DISEÑO Y CONDUCCIÓN DE LA POLÍTICA DEL GASTO PÚBLICO		
PARTIDA ESPECIFICA	01.29.401.3.1704.31.302.32.701.33.107.93.901.33.001.33.602.33.501.33.201		
TIPO DE GASTO	Gasto: Corriente		

POTENCIAL	POBLACION	BENEFICIADA
1,512.00	1,512.00	62,310.00

ODS	DOCUMENTO	OBJETIVO
P007		OBJETIVO 1
PLED		EJE 1. OBJETIVOS 1.1, 1.3 Y 1.4
PS, PR, PE, PI		9.12.12, 9.12.15, 9.12.18, 9.12.4, 9.12.8, 9.12.9, 9.12.11, 9.12.20, 9.12.28, 9.12.30, 9.12.31

PROCESO PRIORITARIO CON EL QUE SE VINCULA EL PROGRAMA PRESUPUESTARIO: NO APLICA

NIVEL	OBJETIVO	INDICADOR	MÉTODO DE CÁLCULO	DIMENSIÓN	META		AVANCE	SEÑALIZACIÓN CONFORME A LOS	ACLIARACIONES EN SU CASO
					ANUAL	TRIMESTRAL			
Fin	Contribuir a la mejora de la conducción del gasto público municipal mediante la aplicación de elementos de planeación, programación y evaluación del presupuesto que permitan una mayor eficacia, eficiencia y transparencia en la ejecución de los recursos económicos.	Tasa de variaciones en el presupuesto del municipio.	(Total del presupuesto ejercido en el 2025 / Total del presupuesto ejercido en 2024) x 100	Eficacia	30%	2.50%	55.79%	Verde (100% - 75%) / Amarillo (75% - 51%) / Rojo Inferior (5% - 26%) / Rojo Superior (2.5% - 0%)	Decreto del presupuesto de egresos del municipio Registros de la Dirección de Programación
Propósito	La administración municipal tiene un sistema de planeación eficiente.	Porcentaje de recursos aplicados y ejercidos en el periodo.	(Total de recursos ejecutados / Total de recursos programados) x 100	Eficiencia	100%	25%	60%	Verde (100% - 75%) / Amarillo (75% - 51%) / Rojo Inferior (50% - 26%) / Rojo Superior (25% - 0%)	Decreto del presupuesto de egresos del municipio, Registros de la Dirección de Programación Informe Semestral de Gobierno
Componente	Sistema de planeación, seguimiento y evaluación del gasto implementado.	Número de egresos con programas para la planeación, seguimiento y evaluación del gasto operando.	(Total de reuniones celebradas / Total de reuniones programadas) x 100	Eficiencia	100%	25%	100%	Verde (100% - 75%) / Amarillo (75% - 51%) / Rojo Inferior (50% - 26%) / Rojo Superior (25% - 0%)	Registros de la Dirección de Programación Informe Semestral de Gobierno. Actas de comités de COPIAD/UN (reuniones al año). UEDM a reuniones al año
Actividad 1	Monitoreo y Seguimiento a Programas Presupuestarios a través de informes.	Porcentaje de programas con seguimiento y monitoreo a través de informes.	(Número de informes enviados / Número de informes establecidos) x 100	Eficiencia	100%	25%	100%	Verde (100% - 75%) / Amarillo (75% - 51%) / Rojo Inferior (50% - 26%) / Rojo Superior (25% - 0%)	Registros de la Dirección de Programación Informe Semestral de Gobierno Informes Trimestrales de Autoevaluación



Ejercicio fiscal: 2025
 Trimestre: Tercer
 Clave del programa: P007
 Nombre del programa: DISEÑO Y CONDUCCIÓN DE LA POLÍTICA DEL GASTO PÚBLICO

Anexo 1.3.1: Avance de Cumplimiento de Objetivo

PROGRAMA PRESUPUESTARIO	OBJETIVO	INDICADOR	MÉTODO DE CÁLCULO	NIVEL PROPÓSITO			SEVAUACIÓN CONFORME A LA	MIRAS Y VERIFICACIÓN	POBLACIÓN BENEFICARIA	PRESUPUESTO	
				DIMENSIÓN	META	AVANCE				AUTORIZADO	DEVENGADO
1	Contribuir a la mejora de la conducción del gasto público municipal mediante la aplicación de elementos de planeación, programación y evaluación del presupuesto que permitan una mayor eficacia, eficiencia y transparencia en la ejecución de los recursos económicos.	Tasa de variaciones en el presupuesto del municipio.	$(\text{Total del presupuesto ejecutado en el 2025} / \text{Total del presupuesto ejercido en 2024}) - 1 \times 100$	Eficacia	2.50%	55.73%	Verde (100% - 7.6%) / Amarillo (7.5% - 5.1%) / Rojo inferior (5% - 2.6%) / Rojo Superior (2.5% - 0%)	62,310			
2	La administración municipal tiene un sistema de planeación eficiente.	Porcentaje de recursos aplicados y ejercidos en el periodo.	$(\text{Total de recursos ejecutados} / \text{Total de recursos programados}) \times 100$	Eficiencia	25%	60%	Verde (100% - 76%) / Amarillo (75% - 51%) / Rojo inferior (50% - 26%) / Rojo Superior (25% - 0%)	62,310			
3	Sistema de planeación, seguimiento y evaluación del gasto implementado.	Número de órganos colegiados instalados para la planeación, seguimiento y evaluación del gasto operando.	$(\text{Total de reuniones celebradas} / \text{Total de reuniones programadas}) \times 100$	Eficiencia	25%	100%	Verde (100% - 76%) / Amarillo (75% - 51%) / Rojo inferior (50% - 26%) / Rojo Superior (25% - 0%)	62,310	\$10,754,658.40	\$12,501,608.13	\$6,731,055.72
4	Monitoreo y Seguimiento a Programas Presupuestarios a través de informes.	Porcentaje de programas con seguimiento y monitoreo a través de informes.	$(\text{Número de informes enviados} / \text{Número de informes establecidos}) \times 100$	Eficacia	25%	100%	Verde (100% - 76%) / Amarillo (75% - 51%) / Rojo inferior (50% - 26%) / Rojo Superior (25% - 0%)	62,310			
5	Actualización de Matrices de Indicadores para Resultados (MIR) con aplicación del marco lógico.	Porcentaje de programas presupuestarios con MIR actualizadas.	$(\text{Total de Programas Presupuestarios con MIR actualizados} / \text{Total de programas presupuestarios registrados}) \times 100$	Eficacia	12.50%	75%	Verde (50% - 37.6%) / Amarillo (37.5% - 25.1%) / Rojo inferior (25% - 12.6%) / Rojo Superior (12.5% - 0%)	62,310			
6	Evaluaciones de Desempeño finalizadas.	Proceso de evaluación del desempeño elaborados.	$(\text{Número de evaluaciones efectuadas en el periodo} / \text{Número de evaluaciones programadas en el periodo}) \times 100$	Eficiencia	25%	0%	Verde (100% - 76%) / Amarillo (75% - 51%) / Rojo inferior (50% - 26%) / Rojo Superior (25% - 0%)	62,310			



Ejercicio fiscal: 2025
 Trimestre: Tercer
 Clave del programa: P007
 Nombre del programa: DISEÑO Y CONDUCCIÓN DE LA POLÍTICA DEL GASTO PÚBLICO

Anexo 1.3.1: Avance de Cumplimiento de Objetivo

PROGRAMA PRESUPUESTARIO No.	CONCEPTO	OBJETIVO	INDICADOR	NIVEL PROPÓSITO			AVANCE	SÍMBOLOS Y COLORES A UNA	MODO DE PARTICIPACIÓN	POSTALIDAD ENTIDAD	AUTORIZADO	PRESUPUESTO MODIFICADO	DEVENGADO
				MÉTODO DE CÁLCULO	DIMENSIÓN	META							
7	Actividad 4	Cumplimiento de las Obligaciones de Transparencia Presupuestaria	Porcentaje de actualizaciones al portal de transparencia	(Número de actualizaciones efectuadas / Número de actualizaciones establecidas) x 100	Eficacia	25%	100.00%	Verde (100% - 76%) / Amarillo (75% - 51%) / Rojo inferior (50% - 26%) / Rojo Superior (25% - 0%)	Portal de Transparencia de Terosique	62.310			

[Signature]
 LIC. ROBERTO GOMEZ CUSTODIO
 RESPONSABLE DE LA ELABORACIÓN DE LA INFORMACION

[Signature]
 LIC. JORGE ORTEGA MORALES
 RESPONSABLE DE LA AUTORIZACION DE LA INFORMACION

ENTE PÚBLICO: AYUNTAMIENTO DE TENOSIQUE, TABASCO



PERIODO FISCAL: 2025
TRIMESTRE: TERCERO
CLAVE DEL PROGRAMA: K015
NOMBRE DEL PROGRAMA: EQUIPAMIENTO PARA LA GESTIÓN PÚBLICA

FORMATO L.3: AVANCE INDICADORES

UNIDAD ADMINISTRATIVA	
TIPO	DEPARTAMENTO MANEJO
FINANCIAMIENTO	RECURSOS PROPIOS
FUNCION	MANEJO DE BIENES
SUB-FUNCION	MANEJO DE BIENES
PROGRAMA	EQUIPAMIENTO PARA LA GESTIÓN PÚBLICA
PROYECTO	ADQUISICIÓN DE EQUIPO DE OFICINA
ACTIVIDAD	ADQUISICIÓN DE EQUIPO DE OFICINA
INDICADOR	ADQUISICIÓN DE EQUIPO DE OFICINA
UNIDAD DE MEDIDA	UNIDAD DE MEDIDA
FECHA DE REGISTRO	01/12/2025

OBJETIVO GENERAL	
OBJETIVO	ADQUISICIÓN DE EQUIPO DE OFICINA
INDICADOR	ADQUISICIÓN DE EQUIPO DE OFICINA
UNIDAD DE MEDIDA	UNIDAD DE MEDIDA
FECHA DE REGISTRO	01/12/2025

OBJETIVO ESPECÍFICO	
OBJETIVO	ADQUISICIÓN DE EQUIPO DE OFICINA
INDICADOR	ADQUISICIÓN DE EQUIPO DE OFICINA
UNIDAD DE MEDIDA	UNIDAD DE MEDIDA
FECHA DE REGISTRO	01/12/2025

INDICADOR	
INDICADOR	ADQUISICIÓN DE EQUIPO DE OFICINA
UNIDAD DE MEDIDA	UNIDAD DE MEDIDA
FECHA DE REGISTRO	01/12/2025

INDICADOR	DESCRIPCIÓN	UNIDAD DE MEDIDA	AVANCE		ACOMPAÑAMIENTO	ACOMPAÑAMIENTO EN SU CASO
			INDICADOR	UNIDAD DE MEDIDA		
Efic	Contribuir a un mejor desempeño de las áreas administrativas en el Ayuntamiento, mediante la adquisición de bienes y equipos para una prestación adecuada de los servicios que prestan a la población del municipio.	Indicador	100%	20%	Verificación de Bienes, Actas de entrega de Bienes, Actas del comité de compra.	La frecuencia de medición de este indicador es Anual.
Propósito	Las Unidades Administrativas que conforman el Ayuntamiento mejoran su entorno y optimizan su operatividad para beneficio de la población del municipio.	Indicador	100%	20%	Verificación de Bienes, Actas de entrega de Bienes, Actas del comité de compra.	La frecuencia de medición de este indicador es Anual.
Componente	Adquisición de bienes y equipos para el mejoramiento de las Unidades Administrativas que conforman el Ayuntamiento.	Indicador	100%	20%	Verificación de Bienes, Actas de entrega de Bienes, Actas del comité de compra.	Este indicador tiene una frecuencia de medición Semestral.
Actividad 1	Adquisición de bienes y equipos para el mejoramiento de las Unidades Administrativas que conforman el Ayuntamiento.	Indicador	100%	20%	Verificación de Bienes, Actas de entrega de Bienes, Actas del comité de compra.	No aplica
Actividad 2	Adquisición de bienes y equipos para el mejoramiento de las Unidades Administrativas que conforman el Ayuntamiento.	Indicador	100%	20%	Verificación de Bienes, Actas de entrega de Bienes, Actas del comité de compra.	No aplica

*Ejemplo de descripción de actividades que la información contenida en el presente formato se vertice en responsabilidad del ente.

[Firma]

RESPONSABLE DE LA ELABORACIÓN DE LA INFORMACIÓN

RESPONSABLE DE LA AUTORIZACIÓN DE LA INFORMACIÓN

ENTE PÚBLICO: AYUNTAMIENTO DE TENOSIQUE, TABASCO



EJERCICIO FISCAL: 2025
 TRIMESTRE: TERCERO
 CLAVE DEL PROGRAMA: K015
 NOMBRE DEL PROGRAMA: EQUIPAMIENTO PARA LA GESTIÓN PÚBLICA

FORMATO 1.3.1: AVANCE DE CUMPLIMIENTO DE OBJETIVO

OBJETIVO	INDICADOR	MÉTODO DE CÁLCULO	UNIDAD DE MEDIDA	AVANCE	VALOR DE REFERENCIA	VALOR REALIZADO	RESERVA
1	Contribuir a un mejor desempeño de las áreas administrativas en el Ayuntamiento mediante la dotación de bienes y equipos para una prestación adecuada de los servicios que prestan a la población del municipio.	Porcentaje de Unidades Administrativas con mejoras en las condiciones de trabajo y servicios.	Eficiencia	25%	0.00%		
2	Las Unidades Administrativas que conforman el Ayuntamiento mejoran su entorno y optimizan su operatividad para beneficio de la población del municipio.	Porcentaje de servidores públicos beneficiados con el programa.	Eficiencia	26%	0.00%		
3	Acciones realizadas para el mejoramiento de las Unidades Administrativas que conforman el Ayuntamiento.	Porcentaje de acciones ejecutadas para mejorar las Unidades Administrativas del Ayuntamiento.	Eficiencia	25%	0.00%		
4	Adquisición de maquinaria, equipo bienes y muebles para las unidades administrativas del Ayuntamiento.	Porcentaje de adquisiciones ejecutadas para realizar a las Unidades Administrativas.	Eficiencia	25%	50.00%	\$7,401,903.44	\$6,000
5	Asignación de presupuesto para la ejecución del programa Equipamiento para la Gestión Pública.	Porcentaje de presupuesto asignado para el programa Equipamiento para la Gestión Pública.	Eficiencia	25%	53.00%		

La referencia económica utilizada, corresponde al corte de mes de julio al mes de septiembre durante el ejercicio fiscal 2025.


 LIC. LAZARO ACOSQUIN ARA ROMERO
 RESPONSABLE DE LA EJECUCIÓN DE LA INICIATIVA


 LIC. ANA KARIB CHAVEZ SUAREZ
 RESPONSABLE DE LA AUTORIZACIÓN DE LA INICIATIVA

ENTE PÚBLICO: AYUNTAMIENTO DE TENOSIQUE, TABASCO



Ejecución fiscal: 2025
 Trimestre: Tercero
 Clave del programa: P025
 Nombre del programa: ADMINISTRACIÓN Y RECAUDACIÓN MUNICIPAL

Anexo 1.3: Avances Indicadores

PROGRAMA PRESUPUESTARIO:		P025 ADMINISTRACIÓN Y RECAUDACIÓN MUNICIPAL	
TIPO	Inicial		
FINALIDAD	Gobierno		
FUNCIÓN	Otros Servicios Generales		
SUBFUNCIÓN	Servicios Registrales, Administrativos, Patrimoniales		
PROGRAMA	ADMINISTRACIÓN Y RECAUDACIÓN MUNICIPAL		
PARTIDA ESPECÍFICA	44101		
TIPO DE GASTO	Gasto Corriente		


OBJETIVOS A LOS QUE SE ENCUENTRA VINCULADO EL PROGRAMA PRESUPUESTARIO		OBJETIVO	
ODS	17, 17.1	POTENCIAL	25,341
PMD	EJE GENERAL 3, ESTRATEGIA 3.2	OBJETIVO	32,236
PLED	EJE TRANSFORMADOR 9, CINEFOTIVO 9.12.4 Y 9.12.5	BENEFICARIA	1,885
PS, PM, PE, PI	NO APLICA		

PROCESO PRIORITARIO CON EL QUE SE VINCULA EL PROGRAMA PRESUPUESTARIO:

NIVEL	OBJETIVO	INDICADOR	MÉTODO DE CÁLCULO		DIMENSIÓN		META		AVANCE		ACUMULACIONES EN SU CASO	
			ANUAL	TRIMESTRAL	ANUAL	TRIMESTRAL	ANUAL	TRIMESTRAL	ANUAL	TRIMESTRAL		
Fila	Contribuir al fortalecimiento de la hacienda municipal, mediante la optimización de acciones para incrementar el ingreso y eficientar el sistema tributario municipal.	Variación en el porcentaje de captación de ingresos por recaudación tributaria.	10%	2.50%	85.39%	Verde (10% - 7.6%) / Amarillo (7.5% - 5.1%) / Rojo inferior (5% - 2.6%) / Rojo Superior (2.5% - 0%)	Registros de Ingresos y Recaudación de la Dirección de Finanzas.	La frecuencia de medición de este indicador es anual.				
Propósito	Acciones realizadas para mejorar la captación de recursos e ingresos municipales.	Porcentaje de acciones ejecutadas para el incremento de ingresos por captación tributaria.	100%	25%	100%	Verde (100% - 75%) / Amarillo (75% - 51%) / Rojo inferior (50% - 26%) / Rojo Superior (25% - 0%)	Registro de recaudación de la Dirección de Finanzas.	La frecuencia de medición de este indicador es anual.				
Componente 1	Acciones ejecutadas de caja móvil implementadas en las localidades.	Porcentaje de localidades visitadas con el sistema de recaudación caja móvil.	100%	25%	60%	Verde (100% - 75%) / Amarillo (75% - 51%) / Rojo inferior (50% - 26%) / Rojo Superior (25% - 0%)	Padrón de localidades visitadas con el sistema caja móvil. Registros de la Dirección de Finanzas Municipal.	La frecuencia de medición de este indicador es trimestral.				
Actividad C1 - 1	Acciones ejecutadas para el subsidio de adultos mayores con el Programa de Apoyo a la Edad de Oro.	Porcentaje de adultos mayores beneficiados con el subsidio de apoyo a la edad de Oro.	100%	25%	100%	Verde (100% - 75%) / Amarillo (75% - 51%) / Rojo inferior (50% - 26%) / Rojo Superior (25% - 0%)	Padrón de beneficiarios del programa. Registros de la Dirección de Finanzas.	No aplica				

"Bajo protesta de decir verdad declaramos que la información contenida en el presente anexo es veraz, es responsabilidad del emisor".


 LIC. JOSÉ JAVIER LANDERO ROMERO
 RESPONSABLE DE LA ELABORACIÓN DE LA INFORMACIÓN


 LIC. JOSÉ ANTONIO TAMAYO MORALES
 RESPONSABLE DE LA AUTORIZACIÓN DE LA INFORMACIÓN

ENTE PÚBLICO: AYUNTAMIENTO DE TENOSIQUE, TABASCO

Ejercicio fiscal: 2025
 Trimestre: Tercero
 Clave del programa: P025
 Nombre del programa: ADMINISTRACIÓN Y RECAUDACIÓN MUNICIPAL



Anexo 1.3.1: Avance de Cumplimiento de Objetivo

PROGRAMA PRESUPUESTARIO	OBJETIVO	INDICADOR	MÉTODO DE CÁLCULO	NIVEL PROYECTO		MÉTODO DE VERIFICACIÓN	PRESUPUESTO	
				MEZA	AVANCE		AUTORIZADO	DEVENGADO
1	Contribuir al fortalecimiento de la hacienda municipal, mediante la optimización de acciones para incrementar el ingreso y efficientar el sistema tributario municipal.	Variación en el porcentaje de ejecución de ingresos por recaudación tributaria.	(Cantidad de recursos captados por recaudación tributaria en 2025 / Total de nuevos captados por recaudación tributaria en 2024) x 100	Eficacia	2.50%	Verde (10% - 7.6%) / Amarillo (7.5% - 5.1%) / Rojo Inferior (5% - 2.6%) / Rojo Superior (2.5% - 0%)	1,885	
2	Acciones realizadas para mejorar la captación de recursos e ingresos municipales.	Porcentaje de acciones ejecutadas para el incremento de ingresos por captación tributaria.	(Número de acciones ejecutadas para el incremento de ingresos por captación programadas para el incremento de ingresos por captación tributaria 2025) x 100	Eficacia	25%	Verde (100% - 76%) / Amarillo (75% - 51%) / Rojo Inferior (50% - 26%) / Rojo Superior (25% - 0%)	1,885	
3	Acciones ejecutadas de calle móvil implementada en las localidades.	Porcentaje de localidades visitadas con el sistema de recaudación móvil.	(Número de localidades visitadas con el sistema de recaudación Calle Móvil en 2024 / Total de localidades a visitar con el sistema de recaudación Calle Móvil en 2024) x 100	Eficacia	60%	Verde (100% - 76%) / Amarillo (75% - 51%) / Rojo Inferior (50% - 26%) / Rojo Superior (25% - 0%)	0	\$18,152,711.55
4	Acciones orientadas para el subsidio de adultos mayores con el Programa de Apoyo a la Edad de Oro.	Porcentaje de adultos mayores beneficiados con el subsidio: Apoyo a la Edad de Oro.	(Número de Adultos Mayores beneficiados con subsidio: Apoyo a la Edad de Oro en 2024 / Total de Adultos Mayores programados para recibir el subsidio: Apoyo a la Edad de Oro en 2024) x 100	Eficacia	100%	Verde (100% - 75%) / Amarillo (75% - 51%) / Rojo Inferior (50% - 26%) / Rojo Superior (25% - 0%)	0	\$18,190,576.92
								\$11,283,199.03

L.C. JOSE ANTONIO CAMACHO MORALES
 RESPONSABLE DE LA AUTORIZACIÓN DE LA INFORMACIÓN

LIC. JOSE JAVIER LAVIERO ROMERO
 RESPONSABLE DE LA ELABORACIÓN DE LA INFORMACIÓN

ENTE PÚBLICO: AYUNTAMIENTO DE TENOSIQUE, TABASCO



ERERCIO FISCAL: 2025
 TRIMESTRE: TERCERO
 CALVE DEL PROGRAMA: F003, F004, F005
 NOMBRE DEL PROGRAMA: DESARROLLO AGRÍCOLA; DESARROLLO PECUARIO; DESARROLLO PESQUERO

Anexo 1.3.- AVANCES INDICADORES

PROGRAMA PRESUPUESTARIO: F003 DESARROLLO AGRÍCOLA; F004 DESARROLLO PECUARIO; F005 DESARROLLO PESQUERO	
TIPO	PRESUPUESTO MODIFICADO
FINALIDAD	DESARROLLO ECONOMICO
FUNCIÓN	AGROPECUARIA, SILVICULTURA, PESCAY CAZA
SUBFUNCIÓN	AGROPECUARIA
PROGRAMA	DESARROLLO AGRÍCOLA; DESARROLLO PECUARIO; DESARROLLO PESQUERO
PARTIDA ESPECÍFICA	26102, 26103, 26105, 43101
TIPO DE GASTO	GASTO CORRIENTE

OBJETIVOS A LOS QUE SE ENCUENTRA VINCULADO EL PROGRAMA PRESUPUESTARIO	
DOCUMENTO	OBJETIVO
ODS	ODS 2
PNB	PNB 3
PUED	PUED 3
PS, PR, PE, PI	PS, PR, PE, PI 3

PROCESO PRIORITARIO CON EL QUE SE VINCULA EL PROGRAMA PRESUPUESTARIO:

NIVEL	INDICADOR	MÉTODO DE CÁLCULO	DIMENSIÓN	META		AVANCE	SEMÁFOROS (VERDE, AMARILLO O ROJO)	MÉTODO DE MEDICIÓN	ACUMULACIONES EN SU CASO
				ANUAL	TRIMESTRAL				
Fin	Contribuir al fortalecimiento de los sectores productivos del municipio mediante la implementación de programas de apoyo a los sectores agrícola, pecuario y pesquero.	(Número de localidades beneficiadas con el programa en 2025 / Total de localidades en el municipio) x 100	Eficacia	50%	12.50%	12.50%	Verde (50% - 37.5%) / Amarillo (37.5% - 25.0%) / Rojo Inferior (25.0% - 12.5%) / Rojo Superior (12.5% - 0%)	Informe Actividades de la Dirección de Desarrollo, Informe de Anual de Labores de la Presidencia.	Este indicador tiene una frecuencia de medición Anual.
Propósito	Los productores agropecuarios y pesqueros del municipio cuentan con programas de apoyo para incrementar su producción y ser autosuficientes.	(Número de localidades beneficiadas con el programa en 2025 / Total de localidades programadas en 2025) x 100	Eficacia	100%	25%	25%	Verde (100% - 75%) / Amarillo (75% - 50%) / Rojo Inferior (50% - 25%) / Rojo Superior (25% - 0%)	Informe Actividades de la Dirección de Desarrollo, Informe de Anual de Labores de la Presidencia.	Este indicador tiene una frecuencia de medición Anual.
Componente 1	Acciones realizadas para el apoyo de personas dedicadas a las actividades agrícolas en las localidades del municipio.	(Número de acciones ejecutadas para el mejoramiento Agrícola en 2025 / Total de acciones para el mejoramiento Agrícola programadas en 2025) x 100	Eficacia	100%	25%	25%	Verde (100% - 75%) / Amarillo (75% - 50%) / Rojo Inferior (50% - 25%) / Rojo Superior (25% - 0%)	Informe Actividades de la Dirección de Desarrollo, Informe de Anual de Labores de la Presidencia.	Este indicador tiene una frecuencia de medición Semestral.
Actividad C1 - 01	Acciones de mecanización realizadas para el apoyo al desarrollo agrícola del municipio.	(Número de acciones de mecanización Agrícola ejecutadas en 2025 / Total de acciones de mecanización Agrícola programadas en 2025) x 100	Eficacia	100%	25%	25%	Verde (100% - 75%) / Amarillo (75% - 50%) / Rojo Inferior (50% - 25%) / Rojo Superior (25% - 0%)	Informe Actividades de la Dirección de Desarrollo, Informe de Anual de Labores de la Presidencia.	No Aplica
Actividad C1 - 02	Asignación del presupuesto para la ejecución del Programa de Desarrollo Agrícola.	(Total del presupuesto ejecutado en el programa Desarrollo Agrícola en 2025 / Total del presupuesto asignado para el programa Desarrollo Agrícola en 2025) x 100	Eficiencia	100%	25%	25%	Verde (100% - 75%) / Amarillo (75% - 50%) / Rojo Inferior (50% - 25%) / Rojo Superior (25% - 0%)	Informe Programático presupuestal de la Dirección de Programación.	No Aplica

ENTE PÚBLICO: AYUNTAMIENTO DE TENOSIQUE, TABASCO



EJERCICIO FISCAL: 2025
 TRIMESTRE: TERCERO
 CALVE DEL PROGRAMA: F003; F004; F005
 DESARROLLO AGRÍCOLA; DESARROLLO PECUARIO; DESARROLLO
 NOMBRE DEL PROGRAMA: PESQUERO

Anexo 1.3: AVANCES INDICADORES

PROGRAMA PRESUPUESTARIO		F003 DESARROLLO AGRÍCOLA; F004 DESARROLLO PECUARIO; F005 DESARROLLO PESQUERO	
TIPO	PRESUPUESTO MODIFICADO		
FINALIDAD	DESARROLLO ECONÓMICO		
FUNCIÓN	AGROPECUARIA, SILVICULTURA, PESCA Y CAZA		
SUBFUNCIÓN	AGROPECUARIA		
PROGRAMA	DESARROLLO AGRÍCOLA; DESARROLLO PECUARIO; DESARROLLO PESQUERO		
PARTIDA ESPECÍFICA	26102, 26109, 26105, 48101		
TIPO DE GASTO	GASTO CORRIENTE		
OBJETIVOS A LOS QUE SE ENCUENTRA VINCULADO EL PROGRAMA PRESUPUESTARIO			
DOCUMENTO	OBJETIVO	POTENCIAL	POBLACION
PRO	OBJETIVO 1.1, 3.2, 3.4, 3.5, 3.6, 3.9, 3.10	31,150	31,150
PLED	OBJETIVO 5.1, 5.2, 5.3, 5.4, 5.5, 5.6, 5.7, 5.8, 5.9, 5.10, 5.11		
PS, PR, PE, PI	OBJETIVO 5.1; ESTRATEGIA 5.1.1, 5.1.2, 5.1.3, 5.1.4, 5.1.5, 5.1.6, 5.1.7, 5.1.8		

PROCESO PRIORITARIO CON EL QUE SE VINCULA EL PROGRAMA PRESUPUESTARIO:

NIVEL	OBJETIVO	INDICADOR	MÉTODO DE CÁLCULO			MATRIZ DE INDICADORES PARA RESULTADOS			AGUJEROS EN SU CASO	
			DIMENSION	AVANCE	TRIMESTRAL	AVANCE	TRIMESTRAL	TRIMESTRAL	TRIMESTRAL	TRIMESTRAL
Componente 2	Acciones realizadas para el apoyo a familias y sector pecuario del municipio.	Porcentaje de acciones ejecutadas para el incremento y mejoramiento Pecuario.	(Número de acciones ejecutadas para el mejoramiento Pecuario en 2025 / Total de acciones para el mejoramiento Pecuario programadas en 2025) x 100	25%	25%	100%	25%	25%	Verde (100% - 76%) / Amarillo (75% - 51%) / Rojo inferior (50% - 26%) / Rojo Superior (25% - 0%)	Este indicador tiene una frecuencia de medición Semestral.
Actividad C2 - 01	Dotación de polizas de doble propósito a familias de localidades rurales del municipio.	Número de Familias beneficiadas con el programa por localidad.	(Total de familias que recibieron el paquete de polizas de doble propósito / Total de familias registradas en la localidad) x 100	8%	7.50%	30%	8%	7.50%	Verde (30% - 22.6%) / Amarillo (22.5% - 15.1%) / Rojo inferior (15% - 7.6%) / Rojo Superior (7.5% - 0%)	No Aplica
Actividad C2 - 02	Asignación del presupuesto para la ejecución del Programa de Desarrollo Pecuario.	Porcentaje del presupuesto destinado al fortalecimiento del sector pecuario.	(Total del presupuesto ejercido en el Programa Desarrollo Pecuario en 2025 / Total del presupuesto asignado para el Programa Desarrollo Pecuario en 2025) x 100	25.00%	25%	100%	25.00%	25%	Verde (100% - 76%) / Amarillo (75% - 51%) / Rojo inferior (50% - 26%) / Rojo Superior (25% - 0%)	No Aplica
Componente 3	Programa de apoyo para el fortalecimiento del sector pecuario en el municipio.	Programas ejecutados para el mejoramiento Pecuario.	(Número de acciones ejecutadas para el mejoramiento Pecuario en 2025 / Total de acciones para el mejoramiento Pecuario programadas en 2025) x 100	25%	25%	100%	25%	25%	Verde (100% - 76%) / Amarillo (75% - 51%) / Rojo inferior (50% - 26%) / Rojo Superior (25% - 0%)	Este indicador tiene una frecuencia de medición Semestral.

ENTE PÚBLICO: AYUNTAMIENTO DE TENOSIQUE, TABASCO



PERIODO FISCAL: 2025
 TRIMESTRE: TERCERO
 CALVE DEL PROGRAMA: F003; F004; F005
 NOMBRE DEL PROGRAMA: DESARROLLO AGRÍCOLA; DESARROLLO PECUARIO; DESARROLLO PESQUERO

Anexo 1.3: AVANCES INDICADORES

PROGRAMA PRESUPUESTARIO:		F003 DESARROLLO AGRÍCOLA; F004 DESARROLLO PECUARIO; F005 DESARROLLO PESQUERO
TIPO	PRESUPUESTO MODIFICADO	
FINALIDAD	DESARROLLO ECONOMICO	
FUNCIÓN	AGROPESQUERÍA, SILVICULTURA, PESCA Y CAZA	
SUBFUNCIÓN	AGROPESQUERÍA	
PROGRAMA	DESARROLLO AGRÍCOLA; DESARROLLO PECUARIO; DESARROLLO PESQUERO	
PARTIDA ESPECÍFICA	28102, 28103, 28105, 43101	
TIPO DE GASTO	GASTO CORRIENTE	

OBJETIVOS A LOS QUE SE ENCUENTRA VINCULADO EL PROGRAMA PRESUPUESTARIO		POBLACION OBJETIVO	BENEFICIARIA
DOCUMENTO	OBJETIVO	51,150	8,810
DOS	OBJETIVO 1.2		
PRO	EJE 3, OBJETIVO 3.1, 3.2, 3.4, 3.5, 3.6, 3.9, 3.10		
PLD	EJE 5, OBJETIVO 5.1, 5.2, 5.3, 5.7, 5.8, 5.7.6, 5.7.7, 5.7.8, 5.7.9, 5.7.10, 5.7.11		
PS, PR, PE, PI	EJE 5 OBJETIVO 5.1; ESTRATEGIA 5.1.1, 5.1.2.1, 5.1.3.1, 5.1.4.1, 5.1.5.1, 5.1.6.1, 5.1.7.1		

PROCESO PRIORITARIO CON EL QUE SE VINCULA EL PROGRAMA PRESUPUESTARIO:

NIVEL	OBJETIVO	INDICADOR	MAYOR DE INDICADORES PARA RESULTADOS			AVANCE	DESCRIPCIÓN CONTINUA DEL AVANCE	ACERCA DE LAS OBSERVACIONES	
			METODO DE CÁLCULO	DIMENSIÓN	META TRIMESTRAL				
Actividad C3-01	Dotación de apoyos para familias y localidades dedicadas a las actividades agrícolas en el municipio.	Número de Familias beneficiadas con los programas por localidad.	(Total de familias que recibieron los apoyos del programa de fortalecimiento al sector pecuario / Total de familias registradas en la localidad) x 100	Eficacia	30%	7.50%	Verde (100% - 22.50%) / Amarillo (22.50% - 15.00%) / Rojo inferior (15.00% - 7.50%) / Rojo Superior (7.50% - 0%)	Informe Actividades de la Dirección de Desarrollo, Informe de Actual de Labores de la Presidencia.	No Aplica
Actividad C3-02	Asignación de presupuesto para la ejecución del programa Desarrollo Pesquero.	Porcentaje del presupuesto destinado al fortalecimiento del sector pesquero.	(Total del presupuesto ejercido en el programa Desarrollo Pesquero en 2025 / Total del presupuesto asignado para el programa Desarrollo Pesquero en 2025) x 100	Eficiencia	100%	0%	Verde (100% - 75%) / Amarillo (75% - 51%) / Rojo inferior (50% - 25%) / Rojo superior (25% - 0%)	Informe Programático presupuestal de la Dirección de Programación, Decreto del Presupuesto de Egresos Municipal 2025.	No Aplica

"Bajo protesta de decir verdad declaramos que la información contenida en el presente anexo es veraz y responsable del emisor".

[Firma]

C. VELA DEL CARMEN JUAREZ OLAM
 RESPONSABLE DE LA ELABORACIÓN DE LA INFORMACIÓN

[Firma]

L.M.R.J. ÉSAU SÁNCHEZ MEZA
 RESPONSABLE DE LA AUTORIZACIÓN DE LA INFORMACIÓN

ENTE PÚBLICO: AYUNTAMIENTO DE TENOSIQUE, TABASCO.
 EJERCICIO FISCAL: 2025
 TRIMESTRE: TERCERO
 CLAVE DEL PROGRAMA: F003; F004; F005
 DESARROLLO AGRÍCOLA; DESARROLLO PECUARIO;
 DESARROLLO PESQUERO

FORMATO 1.1.1: AVANCE DE CUMPLIMIENTO DE OBJETIVO



PROGRAMA PRESUPUESTAL	OBJETIVO	INDICADOR	MÉTODO DE CÁLCULO	EMISIÓN	META	AVANCE	VALORES ESTIMADOS	VALORES VERIFICADOS	INDICADOR	VALORES ESTIMADOS	VALORES VERIFICADOS	ESTIMADO	VERIFICADO
1	FN	Cuentas de fideicomiso de las acciones de apoyo para realizar la implementación de programas de apoyo a los sectores agrícola, pecuario y pesquero.	(Número de población beneficiada con el programa en 2025 / Total de población en el municipio) x 100	Eficacia	12.50%	12.50%	Verde (100% - 37.6%) / Anaranjado (37.5% - 75.1%) / Rojo Inferior (75.1% - 75.1%) / Rojo Superior (75.1% - 100%)	Informe de Actividades de Dirección de Desarrollo de Labores de la Presidencia.	6,820	6,820	6,820		
2	Proyecto	Los productores agropecuarios y acuícolas del municipio cuentan con programas de apoyo para incrementar su producción y ser autosuficientes.	(Número de localidades beneficiadas con el programa en 2025 / Total de localidades programadas en 2025) x 100	Eficacia	25%	25%	Verde (100% - 78%) / Anaranjado (78% - 51%) / Rojo Inferior (51% - 26%) / Rojo Superior (26% - 0%)	Informe de Actividades de la Dirección de Desarrollo de Labores de la Presidencia.	6,620	6,620	6,620		
3	Componente 1	Acciones realizadas para el apoyo de personas oídas a las actividades agrícolas en las localidades del municipio.	(Número de acciones ejecutadas para el mejoramiento agrícola en 2025 / Total de acciones para el mejoramiento agrícola programadas en 2025) x 100	Eficacia	25%	25%	Verde (100% - 78%) / Anaranjado (78% - 51%) / Rojo Inferior (51% - 26%) / Rojo Superior (26% - 0%)	Informe de Actividades de la Dirección de Desarrollo de Labores de la Presidencia.	77	77	77		
4	Actividad C1 - 01	Acciones de capacitación realizadas para el apoyo al desarrollo agrícola del municipio.	(Número de acciones de capacitación agrícola ejecutadas en 2025 / Total de acciones de capacitación agrícola programadas en 2025) x 100	Eficacia	20%	25%	Verde (100% - 70%) / Anaranjado (70% - 51%) / Rojo Inferior (51% - 26%) / Rojo Superior (26% - 0%)	Informe de Actividades de la Dirección de Desarrollo de Labores de la Presidencia.	77	77	77	\$3,450,000.00 (F003 \$2,350,000.00) (F004 \$900,000.00) (F005 \$1,000,000.00)	
5	Actividad C1 - 02	Ajuda de préstamo para la ejecución del Programa de Desarrollo Agrícola.	(Total del presupuesto ejecutado en el programa Desarrollo Agrícola en 2025 / Total del presupuesto asignado para el programa Desarrollo Agrícola en 2025) x 100	Eficacia	25%	25%	Verde (100% - 78%) / Anaranjado (78% - 51%) / Rojo Inferior (51% - 26%) / Rojo Superior (26% - 0%)	Informe Programático del personal de la Dirección de Programación.	3,493	3,493	3,493		
6	Componente 2	Acciones realizadas para el apoyo a familias y sector pecuario del municipio.	(Número de acciones ejecutadas para el mejoramiento pecuario en 2025 / Total de acciones para el mejoramiento pecuario programadas en 2025) x 100	Eficacia	20%	25%	Verde (100% - 78%) / Anaranjado (78% - 51%) / Rojo Inferior (51% - 26%) / Rojo Superior (26% - 0%)	Informe de Actividades de la Dirección de Desarrollo de Labores de la Presidencia.	3,492	3,492	3,492		
7	Actividad C1 - 03	Distribución de pollos de doble propósito a familias de localidades nuevas del municipio.	(Total de familias con pollos de doble propósito / Total de familias registradas en 3 localidades) x 100	Eficacia	9.00%	5%	Verde (100% - 22.8%) / Anaranjado (22.8% - 15.3%) / Rojo Inferior (15.3% - 7.6%) / Rojo Superior (7.6% - 0%)	Informe de Actividades de la Dirección de Desarrollo de Labores de la Presidencia.	3,492	3,492	3,492		

ENTE PÚBLICO: AYUNTAMIENTO DE TENOSIQUE, TABASCO.
 EJERCICIO FISCAL: 2025
 TRIMESTRE: TERCERO
 CLAVE DEL PROGRAMA: F003; F004; F005
 DESARROLLO AGRÍCOLA; DESARROLLO PECUARIO;
 NOMBRE DEL PROGRAMA: DESARROLLO PESQUERO

FORMATO I.3.1: AVANCE DE CUMPLIMIENTO DE OBJETIVO



PROGRAMA PRESUPUESTARIO	OBJETIVO	INDICADOR	MÉTODO DE CÁLCULO	NIVEL PROPOSITO	DIRECCIÓN	META	AVANCE	TRANSICIÓN		PRESUPUESTO
								COMPONENTE	ESTADÍSTICA	
8	Actividad C1 - 02	Asignación del presupuesto para la operación del Programa de Desarrollo Pecuario.	Potencial del presupuesto asignado para el programa Desarrollo Pecuario en 2025 / Total del presupuesto asignado para el programa Desarrollo Pecuario en 2025) x 100	Eficiencia	31%	25.00%	3,492	Informe Programático de la Dirección de Desarrollo Pecuario del Ayuntamiento de Egresos Municipales 2025.		
9	Componente 3	Programas de apoyo para el fortalecimiento del sector pesquero en el municipio.	Número de acciones ejecutadas en el programa Desarrollo Pecuario en 2025 / Total de acciones programadas en 2025) x 100	Eficacia	0%	0%	0	Informe Actividades de la Dirección de Desarrollo Pecuario del Ayuntamiento de Egresos Municipales 2025.		
10	Actividad C1 - 01	Dotación de apoyos para familias y localidades dedicadas a las actividades agrícolas en el municipio.	Total de familias que recibieron los apoyos del programa de desarrollo pecuario / Total de familias registradas en la localidad x 100	Eficacia	0.00%	0%	0	Informe Actividades de la Dirección de Desarrollo Pecuario del Ayuntamiento de Egresos Municipales 2025.		
11	Actividad C1 - 02	Asignación de presupuesto para la operación del programa Desarrollo Pecuario.	Eficiencia del presupuesto asignado al programa Desarrollo Pecuario en 2025 / Total del presupuesto asignado para el programa Desarrollo Pecuario en 2025) x 100	Eficiencia	30%	25%	3,492	Informe Programático de la Dirección de Desarrollo Pecuario del Ayuntamiento de Egresos Municipales 2025.		

La referida información, corresponde al corte del mes de enero al mes de septiembre durante el ejercicio fiscal 2025.

"Yo, el/los firmante/s, declaro/declaramos que la información contenida en el presente anexo es veraz y es responsable de su veracidad".

[Firma]

C. VILMA DEL CARMEN JIMÉNEZ GUAN
 RESPONSABLE DE LA ELABORACIÓN DE LA INFORMACIÓN

[Firma]

L. MARLEN ESQUIVEL SANCHEZ MEZA
 RESPONSABLE DE LA AUTORIZACIÓN DE LA INFORMACIÓN

ENTE PÚBLICO: AYUNTAMIENTO DE TENOSIQUE, TABASCO



Ejército fiscal: 2025
 Trimestre: TERCERO
 Clave del programa: 0301 SERVICIO DE ALUMBRADO PUEBLO
 Nombre del programa: SERVICIO DE ALUMBRADO PUEBLO

Anexo 1.3: Avances indicadores

PROGRAMA PRESUPUESTARIO: 0301 SERVICIO DE ALUMBRADO PUEBLO	
TIPO	PRESUPUESTO INICIAL
FINALIDAD	DESARROLLO SOCIAL
FUNCIÓN	VIVIENDA Y SERVICIO A LA COMUNIDAD
SUBFUNCIÓN	ALUMBRADO PUEBLO
PROGRAMA	SERVICIO DE ALUMBRADO PUEBLO
PARTIDA ESPECÍFICA	2460.1.2470.1.31.01
TIPO DE GASTO	GASTO CORRIENTE

OBJETIVOS A LOS QUE SE ENCUENTRA VINCULADO EL PROGRAMA PRESUPUESTARIO	
DOCUMENTO	OBJETIVO
ONS	OBJETIVO 7
PND	EJE 4
PLUD	EJE TRANSFORMADOR 7 OBJETIVO 7.9.17.8.3
PS, PL, PE, PI	OBJETIVO 2.3.8.1, ESTRATEGIA 2.3.8.1.1, LÍNEA DE ACCIÓN 2.3.8.1.1.1

PROCESO PRIORITARIO CON EL QUE SE VINCULA EL PROGRAMA PRESUPUESTARIO:	
DOCUMENTO	OBJETIVO
ONS	OBJETIVO 7
PND	EJE 4
PLUD	EJE TRANSFORMADOR 7 OBJETIVO 7.9.17.8.3
PS, PL, PE, PI	OBJETIVO 2.3.8.1, ESTRATEGIA 2.3.8.1.1, LÍNEA DE ACCIÓN 2.3.8.1.1.1

NIVEL	OBJETIVO	INDICADOR	MÉTODO DE CÁLCULO	MATRIZ DE INDICADORES PARA RESULTADOS			ACRORRACIONES EN SU CASO
				DIMENSIÓN	META ANUAL	AVANCE TRIMESTRAL	
Fin	Contribuir a una mejor calidad de vida de los habitantes del municipio, mediante el programa Alumbrao Público Municipal.	Variación en porcentaje de población con acceso de Alumbrao Público Municipal.	(Número de población con acceso de Alumbrao Público Municipal en 2025 / Total de población con acceso de Alumbrao Público en 2024) x 100	Eficiencia	0.25%	0.0525%	Este indicador tiene una frecuencia de medición Anual
Propósito	El municipio mejora en la eficiencia del sistema de Alumbrao Público para beneficio de la población.	Variación en el porcentaje de población beneficiada con el programa de Alumbrao Público Municipal.	(Número de población beneficiada con el programa Alumbrao Público en 2025 / Total de población beneficiada con el programa Alumbrao Público en 2024) x 100	Eficiencia	0.25%	0.0525%	Este indicador tiene una frecuencia de medición Anual
Componente	Acciones realizadas para el mejoramiento del Alumbrao Público en el municipio.	Porcentaje de acciones ejecutadas para mejorar el sistema de Alumbrao Público.	(Número de acciones ejecutadas para mejorar el Sistema de Alumbrao Público para mejorar el sistema de Alumbrao Público en 2025) x 100	Calidad	100%	100.00%	Este indicador tiene una frecuencia de medición Semestral
Actividad 1	Acciones ejecutadas en localidades atendidas para ampliar y mantener en buen estado el sistema de alumbrao público en el municipio.	Porcentaje de localidades en zonas de atención prioritarias, beneficiadas con el programa.	(Número de localidades beneficiadas en zonas de atención prioritarias en 2024 / Total de localidades en zonas de atención prioritarias en 2024) x 100	Eficiencia	1.00%	1.00%	No Aplica
Actividad 2	Asignación de presupuesto para la ejecución del programa de Alumbrao Público Municipal.	Distribución del presupuesto para la ejecución del programa de Alumbrao Público Municipal.	(Total del Presupuesto Ejecutado en el Programa Alumbrao Público Municipal en 2025 / Total del Presupuesto Asignado para el Programa Alumbrao Público Municipal en 2025) x 100	Eficiencia	100%	41.00%	No Aplica

"Bajo protesta de decir verdad declaramos que la información contenida es el presente anexo es veraz; es responsabilidad del emisor".

POTENCIAL	58,960
OBJETIVO	58,952
BENEFICIARIA	58,990

ENTE PÚBLICO: AYUNTAMIENTO DE TENOSIQUE, TABASCO



Ejercicio fiscal: 2025
 Trimestre: TERCERO
 Clave del programa: E091
 Nombre del programa: SERVICIO DE ALUMBRADO PÚBLICO


Anexo 1.3.1: Avance de Cumplimiento de Objetivo

Nº	PROGRAMA PRESUPUESTARIO	OBJETIVO	INDICADOR	MÉTODO DE CÁLCULO	BIRRENTACIÓN	META	AVANCE	MANEJADOR CONFORME A LA VERIFICACIÓN	MUNICIPIO VERIFICACIÓN	FORMACIÓN FINANCIERA	PRESUPUESTO	
											AUTORIZADO	MODIFICADO
1	Fin	Contribuir a una mejor calidad de vida en los habitantes del municipio mediante el programa Alumbrado Público Municipal.	Variación de porcentaje de población con carencia de Alumbrado Público Municipal.	(Número de población con carencia de Alumbrado público Municipal en 2025 / Total de población con carencia de Alumbrado Público en 2023) x 100	Eficacia	0.6625%	0%	Vende (0.25%) Anuelillo (0.1875%) Rolo Inferior (0.125%) Rolo Superior (0.0925%)	56,960			
2	Propósito	El municipio mejora en la eficiencia del sistema de Alumbrado Público para beneficio de la población.	Variación en el porcentaje de población beneficiada con el programa de Alumbrado Público Municipal.	(Número de población beneficiada con el programa Alumbrado Público en 2025 / Total de población beneficiada con el programa Alumbrado Público en 2023) x 100	Eficiencia	0.6625%	0%	Vende (2%) / Anuelillo (1.5%) / Rolo Inferior (1%) / Rolo Superior (0%)	56,960			
3	Componente	Acciones realizadas para el mejoramiento del Alumbrado Público en el municipio.	Porcentaje de acciones ejecutadas para mejorar el sistema de Alumbrado Público.	(Número de acciones ejecutadas para mejorar el Sistema de Alumbrado Público en 2025 / Total de acciones programadas para mejorar el sistema de Alumbrado Público en 2025) x 100	Calidad	25%	100.00%	Vende (100% - 80%) Anuelillo (79% - 50%) Rolo Inferior (49% - 20%) Rolo Superior (19% - 0%)	56,960	\$16,640,438.79	\$13,678,271.88	
4	Actividad 1	Acciones ejecutadas en localidades atendidas para ampliar y mejorar el alumbrado público en el municipio.	Porcentaje de localidades en zonas de atención prioritarias, beneficiadas con el programa.	(Número de localidades beneficiadas en zonas de atención prioritarias en 2025 / Total de localidades en zonas de atención prioritarias en 2025) x 100	Eficiencia	25%	100%	Vende (100% - 80%) Anuelillo (79% - 50%) Rolo Inferior (49% - 20%) Rolo Superior (19% - 0%)	56,960			
5	Actividad 2	Asignación de presupuesto para la ejecución del programa de Alumbrado público Municipal.	Distribución del presupuesto para la ejecución del programa de Alumbrado Público Municipal.	(Total del Presupuesto Ejecutado en el Programa Alumbrado Público Municipal en 2025 / Total del Presupuesto Asignado para el Programa Alumbrado Público Municipal en 2025) x 100	Eficiencia	25%	41.00%	Vende (100% - 80%) Anuelillo (79% - 50%) Rolo Inferior (49% - 20%) Rolo Superior (19% - 0%)	56,960			

La referencia económica utilizada, corresponde al corte del mes de enero al mes de septiembre durante el ejercicio fiscal 2025.

"Bajo protesta de decir verdad declaramos que la información contenida en el presente anexo es veraz, es responsabilidad del emisor".


 C. P. LINDERMAN PÉREZ ARJOS
 RESPONSABLE DE LA ELABORACIÓN DE LA INFORMACIÓN


 ARO CARLOS LÓPEZ SANCHEZ PANADERO VIDAL NUEVA
 RESPONSABLE DE LA AUTORIZACIÓN DE LA INFORMACIÓN

ENTE PÚBLICO: AYUNTAMIENTO DE TENOSIQUE, TABASCO



Elección fiscal: 2025
 Trimestre: TERCERO
 Clave del programa: M002
 Nombre del programa: MEJORAMIENTO PARA LA INFRAESTRUCTURA PARA EL AGUA POTABLE

Anejo 1.3: Avances Indicadores

PROGRAMA PRESUPUESTARIO		M002 MEJORAMIENTO PARA LA INFRAESTRUCTURA PARA EL AGUA POTABLE
TIPO	PRESUPUESTO MODIFICADO	
FINALIDAD	DESARROLLO SOCIAL	
FUNCION	VIVIENDA Y SERVICIO A LA COMUNIDAD	
SUBFUNCION	ABASTECIMIENTO DE AGUA	
PROGRAMA	MEJORAMIENTO PARA LA INFRAESTRUCTURA PARA EL AGUA POTABLE	
PARTIDA ESPECIFICA	61101	
TIPO DE GASTO	GASTO DE INVERSION	

OBJETIVOS A LOS QUE SE ENCUENTRA VINCULADO EL PROGRAMA PRESUPUESTARIO		POBLACION OBJETIVO	55,833
DOCUMENTO	OBJETIVO	POTENCIA	35,869
ODS	ODS	EFECTUADA	25,489
PND	OBJETIVO 6		
PLED	EE GENERAL 4/OBJETIVO 4.5		
	EE 7/ OBJETIVO 7.5.A		
PS, PR, PE, PI	PS: 6.12.8.1.1, 6.12.8.1.1.5, 6.12.8.8, 6.12.8.8.1, 6.12.8.8.1.1, 6.12.8.8.1.1.1, 6.12.8.8.1.1.2, 6.12.8.8.1.1.3, 6.12.8.8.1.1.4; PE: 6.12.8.1.1, 6.12.8.1.1.5, 6.12.8.8, 6.12.8.8.1, 6.12.8.8.1.1, 6.12.8.8.1.1.1, 6.12.8.8.1.1.2, 6.12.8.8.1.1.3, 6.12.8.8.1.1.4; PI: 1; PNR: OBJETIVO 1		

NIVEL	OBJETIVO	INDICADOR	MATRIZ DE INDICADORES PARA RESULTADOS		ACABARACIONES EN SU CASO
			ANUAL	TRIMESTRAL	
Actividad 2	Asignación de presupuesto para la ejecución del programa de infraestructura en agua potable en el municipio.	Distribución del presupuesto para la ejecución del programa de infraestructura en agua potable, multiplo.	100%	25%	40%
		Método de cálculo: (Total del presupuesto ejercido en el programa mejoramiento a la infraestructura de agua potable en 2025/ Total del presupuesto asignado para el programa mejoramiento a la infraestructura de agua potable en 2025)x100	Eficiencia		
					Decreto de Verdes (100% - 80%) Tasa de (25% - 50%) Pico (50% - 20%) Superior (10% 0%) Tenoque
					No Aplica

*Bajo protesta de decir verdad declaro que la información contenida en el presente anexo es veraz, es responsabilidad de emisor

C.P. LINDERMAR VÉREZ VÉREZ
 RESPONSABLE DE LA ELABORACIÓN DE LA INFORMACIÓN

ATQ. CARLOS VÉREZ SANCHEZ PARRERO VILLANUEVA
 RESPONSABLE DE LA VERIFICACIÓN DE LA INFORMACIÓN

ENTE PÚBLICO: AYUNTAMIENTO DE TENOSIQUE, TABASCO



Ejercicio Fiscal: 2025
 Trimestre: TERCERO
 Clave de programa: 302

Nombre del programa: MEJORAMIENTO PARA LA INFRAESTRUCTURA PARA EL AGUA POTABLE

Anexo 1.5.1: Avance de Cumplimiento de Objetivo

INDICADOR	OBJETIVO	INDICADOR	MÉTODO DE CÁLCULO	META		AVANCE	CONSECUENCIAS CUANTIFICABLES	UNIDADES MEDIDAS	AUTORIZADO	RESERVIADO	DEVENGADO
				CONSECUENCIA	CONSECUENCIA						
1	Contribuir al desarrollo del bienestar social de los habitantes del municipio, mediante el programa de mejoramiento de la infraestructura de agua potable.	Verificación del porcentaje de la población con acceso a agua potable. Infraestructura de agua potable.	$\left[\frac{\text{Número de población beneficiada con el programa en 2025} / \text{Total de población beneficiada con el programa en 2025}}{\text{Número de población beneficiada con el programa en 2024}} \right] \times 100$	Eficiencia	0.0033%	0%	Verde (3.27%) Amarelo (0.187%) Rojo Inferior (0.125%) Rojo Superior (0.025%)	Registros de la Dirección de Obras Públicas	35,899		
2	El municipio mejora en la calidad de infraestructura en agua potable, para beneficio de la población.	Verificación del porcentaje de la población beneficiada con el programa mejoramiento de infraestructura en agua potable.	$\left[\frac{\text{Número de población beneficiada con el programa en 2025} / \text{Total de población beneficiada con el programa en 2024}}{\text{Número de población beneficiada con el programa en 2024}} \right] \times 100$	Eficiencia	0.59%	3.99%	Verde (23%) / Amarelo (1.53%) / Rojo Inferior (1%) / Rojo Superior (0%)	Registros de la Dirección de Obras Públicas	35,899		
3	Acciones realizadas para el mejoramiento de la infraestructura en agua potable en el municipio.	Porcentaje de acciones ejecutadas para mejorar la infraestructura en agua potable.	$\left[\frac{\text{Número de acciones en infraestructura de agua potable en 2025} / \text{Total de acciones en infraestructura de agua potable en 2025}}{\text{Número de acciones en infraestructura de agua potable en 2024}} \right] \times 100$	Eficiencia	25%	100%	Verde (100%) - 40% Amarelo (79% - 100%) Rojo Inferior (49% - 20%) Rojo Superior (15% - 0%)	Registros de la Dirección de Obras Públicas y Servicios Municipales	35,899	\$0.00	\$0,441,066.59
4	Acciones ejecutadas en localidades atendidas para mantener en buen estado la infraestructura en agua potable en el municipio.	Porcentaje de localidades beneficiadas en zonas de atención prioritarias.	$\left[\frac{\text{Número de localidades beneficiadas en zonas de atención prioritarias en 2025} / \text{Total de localidades en zonas de atención prioritarias}}{\text{Número de localidades beneficiadas en zonas de atención prioritarias en 2024}} \right] \times 100$	Eficiencia	25%	100%	Verde (100%) - 40% Amarelo (79% - 100%) Rojo Inferior (49% - 20%) Rojo Superior (15% - 0%)	Registros de la Dirección de Obras Públicas y Servicios Municipales	35,899		
5	Asignación de presupuesto para la ejecución del programa de infraestructura en agua potable en el municipio.	Distribución del presupuesto para la ejecución del programa de infraestructura en agua potable en el municipio.	$\left[\frac{\text{Total del presupuesto asignado en el programa mejoramiento de infraestructura de agua potable en 2025} / \text{Total del presupuesto asignado para el programa mejoramiento de infraestructura de agua potable en 2025}}{\text{Total del presupuesto asignado en el programa mejoramiento de infraestructura de agua potable en 2024}} \right] \times 100$	Eficiencia	25%	40%	Verde (100%) - 40% Amarelo (79% - 100%) Rojo Inferior (49% - 20%) Rojo Superior (15% - 0%)	Decreto de Presupuesto de Gastos de Inversión Municipal de Tenosique	35,899		

La referencia económica utilizada, corresponde al corte del mes de mayo al mes de diciembre durante el ejercicio fiscal 2025.

*Este percentaje de cumplimiento se refiere a la información contenida en el presente anexo es veraz, es responsable del mismo.

C.P. LINDERMANN GARCÉS
 RESPONSABLE DE LA ELABORACIÓN DE LA INFORMACIÓN

ARD. CARLOS JORGE SANCHEZ PANADERO VILLANUEVA
 RESPONSABLE DE LA AUTORIZACIÓN DE LA INFORMACIÓN

ENTE PÚBLICO: AYUNTAMIENTO DE TENOSIQUE, TABASCO



Ejercicio fiscal: 2025
 Mensaje: TERCERO
 Clave del programa: 0003
 Nombre del programa: MEJORAMIENTO DE LA INFRAESTRUCTURA PARA DISEÑAR Y

Artículo 1.3.1. Avance de Cumplimiento de Objetivo

PROGRAMA PRESUPUESTARIO CONCEPTO	OBJETIVO	INDICADOR	METRO DE CALIDAD	UNIDAD DE MEDICIÓN	META	AVANCE	RECURSOS		PRESUPUESTO MODIFICADO
							INSTRUMENTOS ECONÓMICOS	RECURSOS FINANCIEROS	
1	Contribuir al desarrollo del bienestar social de los habitantes del municipio, mediante el programa de mejoramiento de la infraestructura en drenaje y alcantarillado.	Variedad del porcentaje de la población beneficiada con el programa de mejoramiento de la infraestructura en drenaje y alcantarillado.	(Número de poblaciones beneficiadas con el programa de mejoramiento de la infraestructura en drenaje y alcantarillado en 2025 / Total de poblaciones beneficiadas con el programa de mejoramiento de la infraestructura en drenaje y alcantarillado en 2024) * 100	Efectiva	0%	0%	Verde (0-30%) Amarillo (30-50%) Rojo (50-70%) Naranja (70-90%) Rojo oscuro (90-100%)	34,946	
2	El municipio mejora en la calidad de la infraestructura en drenaje y alcantarillado, beneficiando a la población.	Variedad del porcentaje de la población beneficiada con el programa de mejoramiento de la infraestructura en drenaje y alcantarillado.	(Número de poblaciones beneficiadas con el programa de mejoramiento de la infraestructura en drenaje y alcantarillado en 2025 / Total de poblaciones beneficiadas con el programa de mejoramiento de la infraestructura en drenaje y alcantarillado en 2024) * 100	Efectiva	0.50%	0.50%	Verde (0-10%) Amarillo (10-20%) Rojo (20-30%) Naranja (30-40%) Rojo oscuro (40-50%)	34,946	
3	Acciones ejecutadas para el mejoramiento de la infraestructura en drenaje y alcantarillado en el municipio.	Porcentaje de acciones ejecutadas para mejorar la infraestructura en drenaje y alcantarillado.	(Número de acciones en la infraestructura en drenaje y alcantarillado ejecutadas en 2025 / Total de acciones en la infraestructura en drenaje y alcantarillado programadas en 2025) * 100	Efectiva	25%	100.00%	Verde (0-20%) Amarillo (20-40%) Rojo (40-60%) Naranja (60-80%) Rojo oscuro (80-100%)	34,946	6,000
4	Acciones ejecutadas en localidades emblemáticas para mantener en buen estado la infraestructura en drenaje y alcantarillado en el municipio.	Porcentaje de localidades beneficiadas en acciones de atención prioritaria.	(Número de localidades beneficiadas en acciones prioritarias en 2025 / Total de localidades en acciones prioritarias) * 100	Efectiva	25%	300%	Verde (0-20%) Amarillo (20-40%) Rojo (40-60%) Naranja (60-80%) Rojo oscuro (80-100%)	34,946	
5	Asignación de presupuesto para la ejecución del programa de mejoramiento de la infraestructura en drenaje y alcantarillado en el municipio.	Distribución del presupuesto para la ejecución del programa de mejoramiento de la infraestructura en drenaje y alcantarillado.	(Presupuesto asignado en el programa de mejoramiento de la infraestructura en drenaje y alcantarillado en 2025 / Total del presupuesto asignado para el programa de mejoramiento de la infraestructura en drenaje y alcantarillado en 2025) * 100	Efectiva	25%	80.29%	Verde (0-20%) Amarillo (20-40%) Rojo (40-60%) Naranja (60-80%) Rojo oscuro (80-100%)	34,946	

La referida evidencia utilizada, corresponde al corte del mes de enero al mes de septiembre durante el ejercicio fiscal 2025.

"ajo proceso de nivel veredal. Colimamos que la información contenida en el presente avanza en veras, en respaldada del emisor".

C.P. LINDERMAN REYES
 RESPONSABLE DE LA ELABORACIÓN DE LA INFORMACIÓN

ARQ. CARLOS ANTONIO SÁNCHEZ PINEDERO
 RESPONSABLE DE LA VERIFICACIÓN DE LA INFORMACIÓN

ENTE PÚBLICO: AYUNTAMIENTO DE TENOSIQUE, TABASCO



Ejercicio fiscal: 2025
Trimestre: TERCERO
Clave del programa: K004
Nombre del programa: URBANIZACION

Anexo 1.3: Avances Indicadores

PROGRAMA PRESUPUESTARIO: 5094 URBANIZACIÓN	
TIPO:	PRESUPUESTO MODIFICADO
FINALIDAD:	DESARROLLO SOCIAL
FUNCIÓN:	VIVIENDA Y SERVICIOS A LA COMUNIDAD
SUBFUNCIÓN:	URBANIZACIÓN
PROGRAMA:	URBANIZACIÓN
PANTIDA ESPECÍFICA:	61462
TIPO DE GASTO:	GASTO DE INVERSIÓN

OBJETIVOS A LOS QUE SE ENCUENTRA VINCULADO EL PROGRAMA PRESUPUESTARIO

DOCUMENTO:	OBJETIVO 6
ONS:	ES: GENERAL 2 OBJETIVOS 2.9 Y 2.10
FILED:	EFE TRANSFORMADOR 7; OBJETIVO 7.0.1, 7.9.3 Y 7.5.6
FS: PA, PE, PI:	FS: 6.12.8.1, 6.12.8.1.1, 6.12.8.1.1.5; PI: 1

PROCESO PRIORITARIO CON EL QUE SE VINCULA EL PROGRAMA PRESUPUESTARIO:

MATRIZ DE INDICADORES PARA RESULTADOS

NIVEL	OBJETIVO	INDICADOR	MÉTODO DE CÁLCULO	DIMENSIÓN		AVANCE	ACLIARACIONES EN SU CASO
				ANUAL	TRIMESTRAL		
Fin	Contribuir al desarrollo del bienestar social de los habitantes del municipio, mediante el programa de mejoramiento de la infraestructura en urbanización.	Variación del porcentaje de la población con acceso a infraestructura en urbanización.	(Número de personas que acceden al sistema de urbanización en 2025 / Número de personas que acceden al sistema de urbanización en 2024) x 100	0.25%	0.50%	3%	Registros de la Dirección de Obras Públicas
Propósito	El municipio mejora en la calidad de infraestructura en urbanización, para beneficio de la población.	Variación del porcentaje de la población beneficiada con el programa mejoramiento de infraestructura en urbanización.	(Número de personas beneficiadas con el programa de urbanización en 2025 / Total de personas beneficiadas con el programa de urbanización en 2024) x 100	2%	6.00%	0.99%	Registros de la Dirección de Obras Públicas
Componente	Acciones realizadas para el mejoramiento de la infraestructura en urbanización en el municipio.	Porcentaje de acciones ejecutadas para mejorar la infraestructura en urbanización.	(Total de acciones en obras de acciones ejecutadas en 2025 / Total de acciones en urbanización programadas en 2025) x 100	100%	25%	100.00%	Registros de la Dirección de Obras Públicas
Actividad 1	Acciones ejecutadas en localidades atendidas para mantener en buen estado la infraestructura en urbanización en el municipio.	Porcentaje de localidades beneficiadas en zonas de atención prioritarias.	(Total de localidades beneficiadas en zonas de atención prioritarias en 2025 / Total de localidades programadas en 2025) x 100	100%	25%	100%	Registros de la Dirección de Obras Públicas
Actividad 2	Asignación de presupuesto para la ejecución del programa de infraestructura en urbanización en el municipio.	Diferencia del presupuesto para la ejecución del programa de infraestructura en urbanización.	(Total del presupuesto ejecutado en el programa de urbanización en 2025 / Total del presupuesto asignado para el programa de urbanización en 2025) x 100	100%	25%	68.60%	Decreto de presupuesto de gastos (01/01/2025) del municipio de Tenosique.

* Bajo protesta de decir verdad declaramos que la información contenida en el presente anexo es veraz, es responsable del emisor.

C.P. LINDERMAR VÉLEZ ARCOS
RESPONSABLE DE LA ELABORACIÓN DE LA INFORMACIÓN

ARQ. CARLOS JORRO SANCHEZ PANADERO VICHANUEVA
RESPONSABLE DE LA AUTORIZACIÓN DE LA INFORMACIÓN

ENTE PÚBLICO: AYUNTAMIENTO DE TENOSIQUE, TABASCO



Ejercicio fiscal: 2025
Ejercicios: TERCERO
Clave del programa: 00M
Nombre del programa: URBANIZACIÓN

Anexo 1.3.1. Avance de Cumplimiento de Objetivo

CONCEPTO	QUINTO	INDICADOR	MÉTRICO DE CALIDAD	UNIDAD DE MEDICIÓN	AVANCE	MANEJO DE FONDOS	INDICADOR	RESERVA	AUTORIZADO	PRESPUESTO
Fis	Contribuir al desarrollo del bienestar social de los habitantes del municipio, mediante el programa de mejoramiento en la infraestructura en urbanización.	Variación del porcentaje de la población con acceso en infraestructura en urbanización.	(Número de personas que acceden al servicio de agua potable en 2025 / Número de personas que acceden al servicio de agua potable en 2024) x 100	Eficacia	65%	Verde (100%) Amarillo (75%-99%) Rojo Inferior (50%-74%) Rojo Superior (1-49%)	Registros de la Dirección de Obras Públicas	34,946		
Propósito	El municipio mejora en la calidad de infraestructura en urbanización, para beneficio de la población.	Variación del porcentaje de la población beneficiada con el programa mejoramiento de infraestructura en urbanización.	(Número de personas beneficiadas con el programa de mejoramiento de infraestructura en 2025 / Total de acciones en 2025) x 100	Eficacia	0.50%	Verde (100%) Amarillo (75%-99%) Rojo Inferior (50%-74%) Rojo Superior (1-49%)	Registros de la Dirección de Obras Públicas	34,946	\$0.00	\$28,570,112.43
Componente	Acciones realizadas para el mejoramiento de la infraestructura en urbanización en el municipio.	Porcentaje de acciones ejecutadas para mejorar la infraestructura en urbanización.	(Total de acciones en urbanización ejecutadas en 2025 / Total de acciones en urbanización programadas en 2025) x 100	Eficacia	25%	Verde (100%) Amarillo (75%-99%) Rojo Inferior (50%-74%) Rojo Superior (1-49%)	Registros de la Dirección de Obras Públicas	34,946		
Actividad 1	Acciones ejecutadas en localidades atendidas para mantener en buen estado la infraestructura en urbanización en el municipio.	Porcentaje de localidades beneficiadas en zonas de atención prioritaria.	(Total de localidades beneficiadas en zonas de atención prioritaria en 2025 / Total de localidades en zonas de atención prioritaria) x 100	Eficacia	25%	Verde (100%) Amarillo (75%-99%) Rojo Inferior (50%-74%) Rojo Superior (1-49%)	Registros de la Dirección de Obras Públicas	34,946		
Actividad 2	Asignación de presupuesto para la ejecución del programa de infraestructura en urbanización en el municipio.	Total del presupuesto ejecutado en el programa urbanización en 2025 / Total del presupuesto asignado para el programa urbanización en 2025) x 100		Eficacia	88.29%	Verde (100%) Amarillo (75%-99%) Rojo Inferior (50%-74%) Rojo Superior (1-49%)	Estado de presupuesto de ingresos Inicial 2025 del municipio de Tenosique.	11,046		

La información contenida en esta tabla, corresponde al corte del mes de enero al mes de septiembre durante el ejercicio fiscal 2025.

"ajo protesta de decir verdad declaramos que la información contenida en el presente anexo es veraz, es responsabilidad del emisor".

C.P. LINDRYVA FERRAZ ARCOB
RESPONSABLE DE LA TABLA DE LA INFORMACIÓN

ARQ. CARLOS JORGE SANCHEZ PARRERO VILLANUEVA
RESPONSABLE DE LA AUTORIZACIÓN DE LA INFORMACIÓN



ENTE PÚBLICO: AYUNTAMIENTO DE TENOSIQUE, TABASCO

Ejercicio fiscal: 2025
 Trimestre: TRIMESTRALES
 Clave del programa: 0005
 Nombre del programa: MEJORAMIENTO PARA LA INFRAESTRUCTURA DE LA SALUD

Anexo 1.3: Avances Indicadores

PROGRAMA PRESUPUESTARIO: 0005 MEJORAMIENTO PARA LA INFRAESTRUCTURA DE LA SALUD	
TIPO:	PRESUPUESTO MODIFICADO
FINALIDAD:	DESARROLLO SOCIAL
FUNCION:	VIVIENDA Y SERVICIOS A LA COMUNIDAD
SUBFUNCION:	URBANIZACION
PROGRAMA:	MEJORAMIENTO PARA LA INFRAESTRUCTURA DE LA SALUD
PARTE:	61403
TIPO DE GASTO:	GASTO DE INVERSION

OBJETIVOS A LOS QUE SE ENCUENTRA VINCULADO EL PROGRAMA PRESUPUESTARIO	
OBJETIVO 1:	MEJORAR LA CALIDAD DE VIVIENDA Y SERVICIOS A LA COMUNIDAD
OBJETIVO 2:	MEJORAR LA CALIDAD DE VIVIENDA Y SERVICIOS A LA COMUNIDAD
OBJETIVO 3:	MEJORAR LA CALIDAD DE VIVIENDA Y SERVICIOS A LA COMUNIDAD
OBJETIVO 4:	MEJORAR LA CALIDAD DE VIVIENDA Y SERVICIOS A LA COMUNIDAD
OBJETIVO 5:	MEJORAR LA CALIDAD DE VIVIENDA Y SERVICIOS A LA COMUNIDAD
OBJETIVO 6:	MEJORAR LA CALIDAD DE VIVIENDA Y SERVICIOS A LA COMUNIDAD
OBJETIVO 7:	MEJORAR LA CALIDAD DE VIVIENDA Y SERVICIOS A LA COMUNIDAD
OBJETIVO 8:	MEJORAR LA CALIDAD DE VIVIENDA Y SERVICIOS A LA COMUNIDAD
OBJETIVO 9:	MEJORAR LA CALIDAD DE VIVIENDA Y SERVICIOS A LA COMUNIDAD
OBJETIVO 10:	MEJORAR LA CALIDAD DE VIVIENDA Y SERVICIOS A LA COMUNIDAD
OBJETIVO 11:	MEJORAR LA CALIDAD DE VIVIENDA Y SERVICIOS A LA COMUNIDAD
OBJETIVO 12:	MEJORAR LA CALIDAD DE VIVIENDA Y SERVICIOS A LA COMUNIDAD
OBJETIVO 13:	MEJORAR LA CALIDAD DE VIVIENDA Y SERVICIOS A LA COMUNIDAD
OBJETIVO 14:	MEJORAR LA CALIDAD DE VIVIENDA Y SERVICIOS A LA COMUNIDAD
OBJETIVO 15:	MEJORAR LA CALIDAD DE VIVIENDA Y SERVICIOS A LA COMUNIDAD
OBJETIVO 16:	MEJORAR LA CALIDAD DE VIVIENDA Y SERVICIOS A LA COMUNIDAD
OBJETIVO 17:	MEJORAR LA CALIDAD DE VIVIENDA Y SERVICIOS A LA COMUNIDAD
OBJETIVO 18:	MEJORAR LA CALIDAD DE VIVIENDA Y SERVICIOS A LA COMUNIDAD
OBJETIVO 19:	MEJORAR LA CALIDAD DE VIVIENDA Y SERVICIOS A LA COMUNIDAD
OBJETIVO 20:	MEJORAR LA CALIDAD DE VIVIENDA Y SERVICIOS A LA COMUNIDAD
OBJETIVO 21:	MEJORAR LA CALIDAD DE VIVIENDA Y SERVICIOS A LA COMUNIDAD
OBJETIVO 22:	MEJORAR LA CALIDAD DE VIVIENDA Y SERVICIOS A LA COMUNIDAD
OBJETIVO 23:	MEJORAR LA CALIDAD DE VIVIENDA Y SERVICIOS A LA COMUNIDAD
OBJETIVO 24:	MEJORAR LA CALIDAD DE VIVIENDA Y SERVICIOS A LA COMUNIDAD
OBJETIVO 25:	MEJORAR LA CALIDAD DE VIVIENDA Y SERVICIOS A LA COMUNIDAD
OBJETIVO 26:	MEJORAR LA CALIDAD DE VIVIENDA Y SERVICIOS A LA COMUNIDAD
OBJETIVO 27:	MEJORAR LA CALIDAD DE VIVIENDA Y SERVICIOS A LA COMUNIDAD
OBJETIVO 28:	MEJORAR LA CALIDAD DE VIVIENDA Y SERVICIOS A LA COMUNIDAD
OBJETIVO 29:	MEJORAR LA CALIDAD DE VIVIENDA Y SERVICIOS A LA COMUNIDAD
OBJETIVO 30:	MEJORAR LA CALIDAD DE VIVIENDA Y SERVICIOS A LA COMUNIDAD
OBJETIVO 31:	MEJORAR LA CALIDAD DE VIVIENDA Y SERVICIOS A LA COMUNIDAD
OBJETIVO 32:	MEJORAR LA CALIDAD DE VIVIENDA Y SERVICIOS A LA COMUNIDAD
OBJETIVO 33:	MEJORAR LA CALIDAD DE VIVIENDA Y SERVICIOS A LA COMUNIDAD
OBJETIVO 34:	MEJORAR LA CALIDAD DE VIVIENDA Y SERVICIOS A LA COMUNIDAD
OBJETIVO 35:	MEJORAR LA CALIDAD DE VIVIENDA Y SERVICIOS A LA COMUNIDAD
OBJETIVO 36:	MEJORAR LA CALIDAD DE VIVIENDA Y SERVICIOS A LA COMUNIDAD
OBJETIVO 37:	MEJORAR LA CALIDAD DE VIVIENDA Y SERVICIOS A LA COMUNIDAD
OBJETIVO 38:	MEJORAR LA CALIDAD DE VIVIENDA Y SERVICIOS A LA COMUNIDAD
OBJETIVO 39:	MEJORAR LA CALIDAD DE VIVIENDA Y SERVICIOS A LA COMUNIDAD
OBJETIVO 40:	MEJORAR LA CALIDAD DE VIVIENDA Y SERVICIOS A LA COMUNIDAD
OBJETIVO 41:	MEJORAR LA CALIDAD DE VIVIENDA Y SERVICIOS A LA COMUNIDAD
OBJETIVO 42:	MEJORAR LA CALIDAD DE VIVIENDA Y SERVICIOS A LA COMUNIDAD
OBJETIVO 43:	MEJORAR LA CALIDAD DE VIVIENDA Y SERVICIOS A LA COMUNIDAD
OBJETIVO 44:	MEJORAR LA CALIDAD DE VIVIENDA Y SERVICIOS A LA COMUNIDAD
OBJETIVO 45:	MEJORAR LA CALIDAD DE VIVIENDA Y SERVICIOS A LA COMUNIDAD
OBJETIVO 46:	MEJORAR LA CALIDAD DE VIVIENDA Y SERVICIOS A LA COMUNIDAD
OBJETIVO 47:	MEJORAR LA CALIDAD DE VIVIENDA Y SERVICIOS A LA COMUNIDAD
OBJETIVO 48:	MEJORAR LA CALIDAD DE VIVIENDA Y SERVICIOS A LA COMUNIDAD
OBJETIVO 49:	MEJORAR LA CALIDAD DE VIVIENDA Y SERVICIOS A LA COMUNIDAD
OBJETIVO 50:	MEJORAR LA CALIDAD DE VIVIENDA Y SERVICIOS A LA COMUNIDAD
OBJETIVO 51:	MEJORAR LA CALIDAD DE VIVIENDA Y SERVICIOS A LA COMUNIDAD
OBJETIVO 52:	MEJORAR LA CALIDAD DE VIVIENDA Y SERVICIOS A LA COMUNIDAD
OBJETIVO 53:	MEJORAR LA CALIDAD DE VIVIENDA Y SERVICIOS A LA COMUNIDAD
OBJETIVO 54:	MEJORAR LA CALIDAD DE VIVIENDA Y SERVICIOS A LA COMUNIDAD
OBJETIVO 55:	MEJORAR LA CALIDAD DE VIVIENDA Y SERVICIOS A LA COMUNIDAD
OBJETIVO 56:	MEJORAR LA CALIDAD DE VIVIENDA Y SERVICIOS A LA COMUNIDAD
OBJETIVO 57:	MEJORAR LA CALIDAD DE VIVIENDA Y SERVICIOS A LA COMUNIDAD
OBJETIVO 58:	MEJORAR LA CALIDAD DE VIVIENDA Y SERVICIOS A LA COMUNIDAD
OBJETIVO 59:	MEJORAR LA CALIDAD DE VIVIENDA Y SERVICIOS A LA COMUNIDAD
OBJETIVO 60:	MEJORAR LA CALIDAD DE VIVIENDA Y SERVICIOS A LA COMUNIDAD
OBJETIVO 61:	MEJORAR LA CALIDAD DE VIVIENDA Y SERVICIOS A LA COMUNIDAD
OBJETIVO 62:	MEJORAR LA CALIDAD DE VIVIENDA Y SERVICIOS A LA COMUNIDAD
OBJETIVO 63:	MEJORAR LA CALIDAD DE VIVIENDA Y SERVICIOS A LA COMUNIDAD
OBJETIVO 64:	MEJORAR LA CALIDAD DE VIVIENDA Y SERVICIOS A LA COMUNIDAD
OBJETIVO 65:	MEJORAR LA CALIDAD DE VIVIENDA Y SERVICIOS A LA COMUNIDAD
OBJETIVO 66:	MEJORAR LA CALIDAD DE VIVIENDA Y SERVICIOS A LA COMUNIDAD
OBJETIVO 67:	MEJORAR LA CALIDAD DE VIVIENDA Y SERVICIOS A LA COMUNIDAD
OBJETIVO 68:	MEJORAR LA CALIDAD DE VIVIENDA Y SERVICIOS A LA COMUNIDAD
OBJETIVO 69:	MEJORAR LA CALIDAD DE VIVIENDA Y SERVICIOS A LA COMUNIDAD
OBJETIVO 70:	MEJORAR LA CALIDAD DE VIVIENDA Y SERVICIOS A LA COMUNIDAD
OBJETIVO 71:	MEJORAR LA CALIDAD DE VIVIENDA Y SERVICIOS A LA COMUNIDAD
OBJETIVO 72:	MEJORAR LA CALIDAD DE VIVIENDA Y SERVICIOS A LA COMUNIDAD
OBJETIVO 73:	MEJORAR LA CALIDAD DE VIVIENDA Y SERVICIOS A LA COMUNIDAD
OBJETIVO 74:	MEJORAR LA CALIDAD DE VIVIENDA Y SERVICIOS A LA COMUNIDAD
OBJETIVO 75:	MEJORAR LA CALIDAD DE VIVIENDA Y SERVICIOS A LA COMUNIDAD
OBJETIVO 76:	MEJORAR LA CALIDAD DE VIVIENDA Y SERVICIOS A LA COMUNIDAD
OBJETIVO 77:	MEJORAR LA CALIDAD DE VIVIENDA Y SERVICIOS A LA COMUNIDAD
OBJETIVO 78:	MEJORAR LA CALIDAD DE VIVIENDA Y SERVICIOS A LA COMUNIDAD
OBJETIVO 79:	MEJORAR LA CALIDAD DE VIVIENDA Y SERVICIOS A LA COMUNIDAD
OBJETIVO 80:	MEJORAR LA CALIDAD DE VIVIENDA Y SERVICIOS A LA COMUNIDAD
OBJETIVO 81:	MEJORAR LA CALIDAD DE VIVIENDA Y SERVICIOS A LA COMUNIDAD
OBJETIVO 82:	MEJORAR LA CALIDAD DE VIVIENDA Y SERVICIOS A LA COMUNIDAD
OBJETIVO 83:	MEJORAR LA CALIDAD DE VIVIENDA Y SERVICIOS A LA COMUNIDAD
OBJETIVO 84:	MEJORAR LA CALIDAD DE VIVIENDA Y SERVICIOS A LA COMUNIDAD
OBJETIVO 85:	MEJORAR LA CALIDAD DE VIVIENDA Y SERVICIOS A LA COMUNIDAD
OBJETIVO 86:	MEJORAR LA CALIDAD DE VIVIENDA Y SERVICIOS A LA COMUNIDAD
OBJETIVO 87:	MEJORAR LA CALIDAD DE VIVIENDA Y SERVICIOS A LA COMUNIDAD
OBJETIVO 88:	MEJORAR LA CALIDAD DE VIVIENDA Y SERVICIOS A LA COMUNIDAD
OBJETIVO 89:	MEJORAR LA CALIDAD DE VIVIENDA Y SERVICIOS A LA COMUNIDAD
OBJETIVO 90:	MEJORAR LA CALIDAD DE VIVIENDA Y SERVICIOS A LA COMUNIDAD
OBJETIVO 91:	MEJORAR LA CALIDAD DE VIVIENDA Y SERVICIOS A LA COMUNIDAD
OBJETIVO 92:	MEJORAR LA CALIDAD DE VIVIENDA Y SERVICIOS A LA COMUNIDAD
OBJETIVO 93:	MEJORAR LA CALIDAD DE VIVIENDA Y SERVICIOS A LA COMUNIDAD
OBJETIVO 94:	MEJORAR LA CALIDAD DE VIVIENDA Y SERVICIOS A LA COMUNIDAD
OBJETIVO 95:	MEJORAR LA CALIDAD DE VIVIENDA Y SERVICIOS A LA COMUNIDAD
OBJETIVO 96:	MEJORAR LA CALIDAD DE VIVIENDA Y SERVICIOS A LA COMUNIDAD
OBJETIVO 97:	MEJORAR LA CALIDAD DE VIVIENDA Y SERVICIOS A LA COMUNIDAD
OBJETIVO 98:	MEJORAR LA CALIDAD DE VIVIENDA Y SERVICIOS A LA COMUNIDAD
OBJETIVO 99:	MEJORAR LA CALIDAD DE VIVIENDA Y SERVICIOS A LA COMUNIDAD
OBJETIVO 100:	MEJORAR LA CALIDAD DE VIVIENDA Y SERVICIOS A LA COMUNIDAD

PROCESO PRIORITARIO CON EL QUE SE VINCULA EL PROGRAMA PRESUPUESTARIO:

NIVEL	OBJETIVO	INDICADOR	METODO DE CÁLCULO	DIMENSION	MATRIZ DE INDICADORES PARA RESULTADOS			ACLABACIONES EN SU CASO
					ANUAL	TRIMESTRAL	AVANCE	
Fis.	Contribuir al desarrollo del bienestar social de los habitantes del municipio, mediante el programa de mejoramiento para la infraestructura de la salud.	Variación en el porcentaje de población con carencia en infraestructura de la salud.	$(\text{Número de población con carencia en infraestructura de la salud en 2025} / \text{Número de población con carencia en infraestructura de la salud en 2024}) \times 100$	Eficacia	0.25%	0.0625%	0.02%	Este indicador tiene una frecuencia de medición Anual
Proyecto	El municipio mejora en la calidad de infraestructura de la salud, para beneficio de la población.	Porcentaje de población beneficiada con el programa de mejoramiento para la infraestructura de la salud.	$(\text{Número de población beneficiada con el programa de mejoramiento para la infraestructura de la salud en 2025} / \text{Número de población con carencia de infraestructura de la salud en 2025}) \times 100$	Eficacia	0.25%	0.0625%	98.36%	Este indicador tiene una frecuencia de medición Anual
Componente	Acciones realizadas para el mejoramiento de la infraestructura de la salud en el municipio.	Porcentaje de acciones ejecutadas para mejorar la infraestructura de la salud.	$(\text{Total de acciones para el mejoramiento en infraestructura de la salud ejecutadas en 2025} / \text{Total de acciones en infraestructura de la salud programadas en 2025}) \times 100$	Eficacia	25%	100.00%	100.00%	Este indicador tiene una frecuencia de medición Semestral



ENTE PÚBLICO: AYUNTAMIENTO DE TENOSIQUE, TABASCO

Ejercicio Fiscal: 2025
Trimestre: TRIMESTRALES
Clave del programa: M05
Nombre del programa: MEJORAMIENTO PARA LA INFRAESTRUCTURA DE LA SALUD

Anexo 1.3: Avances Indicadores

PROGRAMA PRESUPUESTARIO: INGRESOS MEJORAMIENTO PARA LA INFRAESTRUCTURA DE LA SALUD	
TIPO	PRESUPUESTO MODIFICADO
FINALIDAD	DESVIOLUCIÓN SOCIAL
FUNCIONES	VIVIENDA Y SERVICIOS A LA COMUNIDAD
SUBFUNCIÓN	URBANIZACIÓN
PROGRAMA	MEJORAMIENTO PARA LA INFRAESTRUCTURA DE LA SALUD
PARTIDA ESPECÍFICA	51403
TIPO DE GASTO	GASTO DE INVERSIÓN

OBJETIVOS A LOS QUE SE ENCUENTRA VINCULADO EL PROGRAMA PRESUPUESTARIO	
DOCUMENTO	OBJETIVO
ODS	OBJETIVO 3, META 3.8
PNP	E.2 OBJETIVO 2.7.7
PLED	EE GENERAL DE ESTRATEGIA 3.11.7, LÍNEA DE ACCIÓN 3.11.7.2
PS, PPL, PLE, PI	PS: 2.5.8.8.28, 2.5.8.28.1, 2.5.8.28.1.1, 2.5.8.28.1.1.1, 2.5.8.28.1.1.1.1, 2.5.8.28.1.1.1.1.1, 2.5.8.28.1.1.1.1.1.1

POTENCIAL	290
GOBIERNO	290
BENEFICIARIA	290

PROCESO PRIORITARIO CON EL QUE SE VINCULA EL PROGRAMA PRESUPUESTARIO:

NÚM.	OBJETIVO	INDICADORA	MÉTODO DE CÁLCULO	DIMENSIÓN	META		AVANCE	ACERCA DE SU CASO		
					TRIMESTRAL	ANUAL		INDICADOR CON CASO	INDICADOR SIN CASO	
Actividad 1	Construcción, Modernización, Mejoramiento y Rehabilitación de Infraestructura para la salud.	Porcentaje de obras de construcción o mejoramiento de Infraestructura hospitalaria.	[Total de obras de construcción o mejoramiento de infraestructura de la salud asignadas en 2025 / Total de obras de construcción o mejoramiento de infraestructura de la salud programadas en 2025] x 100	Eficacia	100%	25%	100.00%	Verde (100% - 80%) Amarillo (75% - 50%) Rojo inferior (45% - 20%) Bajo Superior (15% 0%)	Expedientes Temas de Obra Informe de Actividades y Registros de la Construcción General de Desarrollo Bando 33	No Aplica
Actividad 2	Asignación de presupuesto para la ejecución del programa mejoramiento para la Infraestructura de la salud en el municipio.	Distribución del presupuesto para la ejecución del programa mejoramiento para la Infraestructura de la salud.	[Total del presupuesto ejercido en el programa mejoramiento para la Infraestructura de la salud en 2025 / Total del presupuesto asignado para el programa mejoramiento para la Infraestructura de la salud en 2025] x 100	Eficacia	100%	25%	100.00%	Verde (100% - 80%) Amarillo (75% - 50%) Rojo inferior (45% - 20%) Bajo Superior (15% 0%)	Decreto del Presupuesto de egresos	No Aplica

*Según proceso de decir verdad declaramos que la información contenida en el presente anexo es veraz y es responsabilidad del emisor.

C.P. LINDERMAN PARRINCO
RESPONSABLE DE LA ELABORACIÓN DE LA INFORMACIÓN

ARG. CARLOS JOSE SANCHEZ PANADERO VILLANUEVA
RESPONSABLE DE LA AUTORIZACIÓN DE LA INFORMACIÓN

ENTE PÚBLICO: AYUNTAMIENTO DE TENOSIQUE, TABASCO



Ejercicio fiscal: 2025

Trimestre: TRIMESTRALES

Clave del programa: 0005

Nombre del programa: MEJORAMIENTO PARA LA INFRAESTRUCTURA DE LA SALUD

ANEXO 1.3.1.7. Avance de Cumplimiento de Objetivo

PROGRAMA PRESUPUESTARIO CONCEPTO	OBJETIVO	INDICADOR	MÉTODO DE CÁLCULO	NIVEL PROYECTADO		AVANCE	RECURSOS ASIGNADOS	RECURSOS ASIGNADOS MATERIALES	RECURSOS ASIGNADOS PERSONALES	PREVISTO MODIFICADO	DEMANDADO
				META	DIMENSION						
1	Contribuir al desarrollo del bienestar social de los habitantes del municipio, mediante el programa de mejoramiento para la infraestructura de la salud.	Variación en el porcentaje de población con carencia en infraestructura de la salud.	$(\text{Número de población con carencia en infraestructura de la salud en 2025} / \text{Número de población con carencia en infraestructura de la salud en 2024}) \times 100$	Eficacia	0.0625%	0.00%	Verde (0.25%) Amarillo (0.1875%) Rojo inferior (0.125%) Rojo superior (0.0625%)	200			
2	El municipio mejora en la calidad de infraestructura de la salud, para beneficio de la población.	Porcentaje de población beneficiada con el programa mejoramiento para la infraestructura de la salud.	$(\text{Número de población beneficiada con el programa mejoramiento a la infraestructura de la salud en 2025} / \text{Total de población con carencia de infraestructura de la salud en 2024}) \times 100$	Eficacia	0.0625%	94.36% (93.36%)	Verde (0.25%) Amarillo (0.1875%) Rojo inferior (0.125%) Rojo superior (0.0625%)	200		\$449,315.70	\$449,315.70
3	Acciones realizadas para el mejoramiento de la infraestructura de la salud de la infancia.	Porcentaje de acciones ejecutadas para mejorar la infraestructura de la salud.	$(\text{Total de acciones para el mejoramiento de infraestructura de la salud ejecutadas en 2025} / \text{Total de acciones en infraestructura de la salud programadas en 2025}) \times 100$	Eficacia	25%	100.00%	Verde (100%) Amarillo (75%) Rojo inferior (50%) Rojo superior (25%) Rojo superior (0%)	200			
4	Actividad 1 Construcción, Modernización, Mantenimiento y Rehabilitación de Infraestructura para la salud.	Porcentaje de obras de construcción o mejoramiento de infraestructura hospitalaria.	$(\text{Total de obras de construcción o mejoramiento de infraestructura de la salud ejecutadas en 2025} / \text{Total de obras de construcción o mejoramiento de infraestructura de la salud programadas en 2025}) \times 100$	Eficacia	25%	100.00%	Verde (100%) Amarillo (75%) Rojo inferior (50%) Rojo superior (25%) Rojo superior (0%)	200			
5	Actividad 2 Asignación de presupuesto para la ejecución del programa mejoramiento para la infraestructura de la salud en el municipio.	Distribución del presupuesto para la ejecución del programa mejoramiento para la infraestructura de la salud.	$(\text{Eficacia del presupuesto ejercido en el programa mejoramiento para la infraestructura de la salud en 2025} / \text{Total del presupuesto asignado para el programa mejoramiento para la infraestructura de la salud en 2025}) \times 100$	Eficacia	25%	100.00%	Verde (100%) Amarillo (75%) Rojo inferior (50%) Rojo superior (25%) Rojo superior (0%)	200			

La referencia económica utilizada, corresponde al código del mes de enero al mes de septiembre durante el ejercicio fiscal 2025.

*Fuente: Sistema de Información de Estadísticas de Salud del Ayuntamiento de Tenosique, Tabasco.

C.P. LINDERMAR PÉREZ PÉREZ
RESPONSABLE DE LA ELABORACIÓN DE LA INFORMACIÓN

ATD. CARLOS JORGE BANCHEZ PARRIBERO VILLALBA
RESPONSABLE DE LA AUTORIZACIÓN DE LA INFORMACIÓN

ENTE PÚBLICO: AVUNTAMIENTO DE TENOSQUE, TABASCO



Ejercicio fiscal: 2025
 Trimestre: Tercero
 Clave del programa: 8018
 Nombre del programa: MEJORAMIENTO PARA LA INFRAESTRUCTURA DEL BIENESTAR SOCIAL

Anexo 1.3: Avances Indicadores

PROGRAMA PRESUPUESTARIO:	
TIPO:	MEJORA DEL BIENESTAR SOCIAL
FINALIDAD:	DESARROLLO SOCIAL
FUNCIÓN:	VIVIENDA Y SERVICIO A LA COMUNIDAD
SUBFUNCIÓN:	SERVICIOS COMUNALES
PROGRAMA:	MEJORAMIENTO PARA LA INFRAESTRUCTURA DEL BIENESTAR SOCIAL
PARTIDA ESPECÍFICA:	62301
TIPO DE GASTO:	GASTOS DE INVERSIÓN

OBJETIVOS A LOS QUE SE ENCUENTRA VINCULADO EL PROGRAMA PRESUPUESTARIO	
OBJETIVO:	CONSTRUIR Y MEJORAR LA INFRAESTRUCTURA DEL BIENESTAR SOCIAL
OBJETIVO 1:	CONSTRUIR Y MEJORAR LA INFRAESTRUCTURA DEL BIENESTAR SOCIAL
OBJETIVO 2:	CONSTRUIR Y MEJORAR LA INFRAESTRUCTURA DEL BIENESTAR SOCIAL
OBJETIVO 3:	CONSTRUIR Y MEJORAR LA INFRAESTRUCTURA DEL BIENESTAR SOCIAL
OBJETIVO 4:	CONSTRUIR Y MEJORAR LA INFRAESTRUCTURA DEL BIENESTAR SOCIAL
OBJETIVO 5:	CONSTRUIR Y MEJORAR LA INFRAESTRUCTURA DEL BIENESTAR SOCIAL
OBJETIVO 6:	CONSTRUIR Y MEJORAR LA INFRAESTRUCTURA DEL BIENESTAR SOCIAL
OBJETIVO 7:	CONSTRUIR Y MEJORAR LA INFRAESTRUCTURA DEL BIENESTAR SOCIAL
OBJETIVO 8:	CONSTRUIR Y MEJORAR LA INFRAESTRUCTURA DEL BIENESTAR SOCIAL
OBJETIVO 9:	CONSTRUIR Y MEJORAR LA INFRAESTRUCTURA DEL BIENESTAR SOCIAL
OBJETIVO 10:	CONSTRUIR Y MEJORAR LA INFRAESTRUCTURA DEL BIENESTAR SOCIAL
OBJETIVO 11:	CONSTRUIR Y MEJORAR LA INFRAESTRUCTURA DEL BIENESTAR SOCIAL
OBJETIVO 12:	CONSTRUIR Y MEJORAR LA INFRAESTRUCTURA DEL BIENESTAR SOCIAL
OBJETIVO 13:	CONSTRUIR Y MEJORAR LA INFRAESTRUCTURA DEL BIENESTAR SOCIAL
OBJETIVO 14:	CONSTRUIR Y MEJORAR LA INFRAESTRUCTURA DEL BIENESTAR SOCIAL
OBJETIVO 15:	CONSTRUIR Y MEJORAR LA INFRAESTRUCTURA DEL BIENESTAR SOCIAL
OBJETIVO 16:	CONSTRUIR Y MEJORAR LA INFRAESTRUCTURA DEL BIENESTAR SOCIAL
OBJETIVO 17:	CONSTRUIR Y MEJORAR LA INFRAESTRUCTURA DEL BIENESTAR SOCIAL
OBJETIVO 18:	CONSTRUIR Y MEJORAR LA INFRAESTRUCTURA DEL BIENESTAR SOCIAL
OBJETIVO 19:	CONSTRUIR Y MEJORAR LA INFRAESTRUCTURA DEL BIENESTAR SOCIAL
OBJETIVO 20:	CONSTRUIR Y MEJORAR LA INFRAESTRUCTURA DEL BIENESTAR SOCIAL
OBJETIVO 21:	CONSTRUIR Y MEJORAR LA INFRAESTRUCTURA DEL BIENESTAR SOCIAL
OBJETIVO 22:	CONSTRUIR Y MEJORAR LA INFRAESTRUCTURA DEL BIENESTAR SOCIAL
OBJETIVO 23:	CONSTRUIR Y MEJORAR LA INFRAESTRUCTURA DEL BIENESTAR SOCIAL
OBJETIVO 24:	CONSTRUIR Y MEJORAR LA INFRAESTRUCTURA DEL BIENESTAR SOCIAL
OBJETIVO 25:	CONSTRUIR Y MEJORAR LA INFRAESTRUCTURA DEL BIENESTAR SOCIAL
OBJETIVO 26:	CONSTRUIR Y MEJORAR LA INFRAESTRUCTURA DEL BIENESTAR SOCIAL
OBJETIVO 27:	CONSTRUIR Y MEJORAR LA INFRAESTRUCTURA DEL BIENESTAR SOCIAL
OBJETIVO 28:	CONSTRUIR Y MEJORAR LA INFRAESTRUCTURA DEL BIENESTAR SOCIAL
OBJETIVO 29:	CONSTRUIR Y MEJORAR LA INFRAESTRUCTURA DEL BIENESTAR SOCIAL
OBJETIVO 30:	CONSTRUIR Y MEJORAR LA INFRAESTRUCTURA DEL BIENESTAR SOCIAL
OBJETIVO 31:	CONSTRUIR Y MEJORAR LA INFRAESTRUCTURA DEL BIENESTAR SOCIAL
OBJETIVO 32:	CONSTRUIR Y MEJORAR LA INFRAESTRUCTURA DEL BIENESTAR SOCIAL
OBJETIVO 33:	CONSTRUIR Y MEJORAR LA INFRAESTRUCTURA DEL BIENESTAR SOCIAL
OBJETIVO 34:	CONSTRUIR Y MEJORAR LA INFRAESTRUCTURA DEL BIENESTAR SOCIAL
OBJETIVO 35:	CONSTRUIR Y MEJORAR LA INFRAESTRUCTURA DEL BIENESTAR SOCIAL
OBJETIVO 36:	CONSTRUIR Y MEJORAR LA INFRAESTRUCTURA DEL BIENESTAR SOCIAL
OBJETIVO 37:	CONSTRUIR Y MEJORAR LA INFRAESTRUCTURA DEL BIENESTAR SOCIAL
OBJETIVO 38:	CONSTRUIR Y MEJORAR LA INFRAESTRUCTURA DEL BIENESTAR SOCIAL
OBJETIVO 39:	CONSTRUIR Y MEJORAR LA INFRAESTRUCTURA DEL BIENESTAR SOCIAL
OBJETIVO 40:	CONSTRUIR Y MEJORAR LA INFRAESTRUCTURA DEL BIENESTAR SOCIAL
OBJETIVO 41:	CONSTRUIR Y MEJORAR LA INFRAESTRUCTURA DEL BIENESTAR SOCIAL
OBJETIVO 42:	CONSTRUIR Y MEJORAR LA INFRAESTRUCTURA DEL BIENESTAR SOCIAL
OBJETIVO 43:	CONSTRUIR Y MEJORAR LA INFRAESTRUCTURA DEL BIENESTAR SOCIAL
OBJETIVO 44:	CONSTRUIR Y MEJORAR LA INFRAESTRUCTURA DEL BIENESTAR SOCIAL
OBJETIVO 45:	CONSTRUIR Y MEJORAR LA INFRAESTRUCTURA DEL BIENESTAR SOCIAL
OBJETIVO 46:	CONSTRUIR Y MEJORAR LA INFRAESTRUCTURA DEL BIENESTAR SOCIAL
OBJETIVO 47:	CONSTRUIR Y MEJORAR LA INFRAESTRUCTURA DEL BIENESTAR SOCIAL
OBJETIVO 48:	CONSTRUIR Y MEJORAR LA INFRAESTRUCTURA DEL BIENESTAR SOCIAL
OBJETIVO 49:	CONSTRUIR Y MEJORAR LA INFRAESTRUCTURA DEL BIENESTAR SOCIAL
OBJETIVO 50:	CONSTRUIR Y MEJORAR LA INFRAESTRUCTURA DEL BIENESTAR SOCIAL
OBJETIVO 51:	CONSTRUIR Y MEJORAR LA INFRAESTRUCTURA DEL BIENESTAR SOCIAL
OBJETIVO 52:	CONSTRUIR Y MEJORAR LA INFRAESTRUCTURA DEL BIENESTAR SOCIAL
OBJETIVO 53:	CONSTRUIR Y MEJORAR LA INFRAESTRUCTURA DEL BIENESTAR SOCIAL
OBJETIVO 54:	CONSTRUIR Y MEJORAR LA INFRAESTRUCTURA DEL BIENESTAR SOCIAL
OBJETIVO 55:	CONSTRUIR Y MEJORAR LA INFRAESTRUCTURA DEL BIENESTAR SOCIAL
OBJETIVO 56:	CONSTRUIR Y MEJORAR LA INFRAESTRUCTURA DEL BIENESTAR SOCIAL
OBJETIVO 57:	CONSTRUIR Y MEJORAR LA INFRAESTRUCTURA DEL BIENESTAR SOCIAL
OBJETIVO 58:	CONSTRUIR Y MEJORAR LA INFRAESTRUCTURA DEL BIENESTAR SOCIAL
OBJETIVO 59:	CONSTRUIR Y MEJORAR LA INFRAESTRUCTURA DEL BIENESTAR SOCIAL
OBJETIVO 60:	CONSTRUIR Y MEJORAR LA INFRAESTRUCTURA DEL BIENESTAR SOCIAL
OBJETIVO 61:	CONSTRUIR Y MEJORAR LA INFRAESTRUCTURA DEL BIENESTAR SOCIAL
OBJETIVO 62:	CONSTRUIR Y MEJORAR LA INFRAESTRUCTURA DEL BIENESTAR SOCIAL
OBJETIVO 63:	CONSTRUIR Y MEJORAR LA INFRAESTRUCTURA DEL BIENESTAR SOCIAL
OBJETIVO 64:	CONSTRUIR Y MEJORAR LA INFRAESTRUCTURA DEL BIENESTAR SOCIAL
OBJETIVO 65:	CONSTRUIR Y MEJORAR LA INFRAESTRUCTURA DEL BIENESTAR SOCIAL
OBJETIVO 66:	CONSTRUIR Y MEJORAR LA INFRAESTRUCTURA DEL BIENESTAR SOCIAL
OBJETIVO 67:	CONSTRUIR Y MEJORAR LA INFRAESTRUCTURA DEL BIENESTAR SOCIAL
OBJETIVO 68:	CONSTRUIR Y MEJORAR LA INFRAESTRUCTURA DEL BIENESTAR SOCIAL
OBJETIVO 69:	CONSTRUIR Y MEJORAR LA INFRAESTRUCTURA DEL BIENESTAR SOCIAL
OBJETIVO 70:	CONSTRUIR Y MEJORAR LA INFRAESTRUCTURA DEL BIENESTAR SOCIAL
OBJETIVO 71:	CONSTRUIR Y MEJORAR LA INFRAESTRUCTURA DEL BIENESTAR SOCIAL
OBJETIVO 72:	CONSTRUIR Y MEJORAR LA INFRAESTRUCTURA DEL BIENESTAR SOCIAL
OBJETIVO 73:	CONSTRUIR Y MEJORAR LA INFRAESTRUCTURA DEL BIENESTAR SOCIAL
OBJETIVO 74:	CONSTRUIR Y MEJORAR LA INFRAESTRUCTURA DEL BIENESTAR SOCIAL
OBJETIVO 75:	CONSTRUIR Y MEJORAR LA INFRAESTRUCTURA DEL BIENESTAR SOCIAL
OBJETIVO 76:	CONSTRUIR Y MEJORAR LA INFRAESTRUCTURA DEL BIENESTAR SOCIAL
OBJETIVO 77:	CONSTRUIR Y MEJORAR LA INFRAESTRUCTURA DEL BIENESTAR SOCIAL
OBJETIVO 78:	CONSTRUIR Y MEJORAR LA INFRAESTRUCTURA DEL BIENESTAR SOCIAL
OBJETIVO 79:	CONSTRUIR Y MEJORAR LA INFRAESTRUCTURA DEL BIENESTAR SOCIAL
OBJETIVO 80:	CONSTRUIR Y MEJORAR LA INFRAESTRUCTURA DEL BIENESTAR SOCIAL
OBJETIVO 81:	CONSTRUIR Y MEJORAR LA INFRAESTRUCTURA DEL BIENESTAR SOCIAL
OBJETIVO 82:	CONSTRUIR Y MEJORAR LA INFRAESTRUCTURA DEL BIENESTAR SOCIAL
OBJETIVO 83:	CONSTRUIR Y MEJORAR LA INFRAESTRUCTURA DEL BIENESTAR SOCIAL
OBJETIVO 84:	CONSTRUIR Y MEJORAR LA INFRAESTRUCTURA DEL BIENESTAR SOCIAL
OBJETIVO 85:	CONSTRUIR Y MEJORAR LA INFRAESTRUCTURA DEL BIENESTAR SOCIAL
OBJETIVO 86:	CONSTRUIR Y MEJORAR LA INFRAESTRUCTURA DEL BIENESTAR SOCIAL
OBJETIVO 87:	CONSTRUIR Y MEJORAR LA INFRAESTRUCTURA DEL BIENESTAR SOCIAL
OBJETIVO 88:	CONSTRUIR Y MEJORAR LA INFRAESTRUCTURA DEL BIENESTAR SOCIAL
OBJETIVO 89:	CONSTRUIR Y MEJORAR LA INFRAESTRUCTURA DEL BIENESTAR SOCIAL
OBJETIVO 90:	CONSTRUIR Y MEJORAR LA INFRAESTRUCTURA DEL BIENESTAR SOCIAL
OBJETIVO 91:	CONSTRUIR Y MEJORAR LA INFRAESTRUCTURA DEL BIENESTAR SOCIAL
OBJETIVO 92:	CONSTRUIR Y MEJORAR LA INFRAESTRUCTURA DEL BIENESTAR SOCIAL
OBJETIVO 93:	CONSTRUIR Y MEJORAR LA INFRAESTRUCTURA DEL BIENESTAR SOCIAL
OBJETIVO 94:	CONSTRUIR Y MEJORAR LA INFRAESTRUCTURA DEL BIENESTAR SOCIAL
OBJETIVO 95:	CONSTRUIR Y MEJORAR LA INFRAESTRUCTURA DEL BIENESTAR SOCIAL
OBJETIVO 96:	CONSTRUIR Y MEJORAR LA INFRAESTRUCTURA DEL BIENESTAR SOCIAL
OBJETIVO 97:	CONSTRUIR Y MEJORAR LA INFRAESTRUCTURA DEL BIENESTAR SOCIAL
OBJETIVO 98:	CONSTRUIR Y MEJORAR LA INFRAESTRUCTURA DEL BIENESTAR SOCIAL
OBJETIVO 99:	CONSTRUIR Y MEJORAR LA INFRAESTRUCTURA DEL BIENESTAR SOCIAL
OBJETIVO 100:	CONSTRUIR Y MEJORAR LA INFRAESTRUCTURA DEL BIENESTAR SOCIAL

PROCESO PRIORITARIO CON EL QUE SE VINCULA EL PROGRAMA PRESUPUESTARIO:

NIVEL	OBJETIVO	INDICADOR	METODO DE CÁLCULO	DIMENSIÓN	ANUAL	TRIMESTRAL	AVANCE	ACURACIONES EN SU CASO
-------	----------	-----------	-------------------	-----------	-------	------------	--------	------------------------

NIVEL	OBJETIVO	INDICADOR	METODO DE CÁLCULO	DIMENSIÓN	ANUAL	TRIMESTRAL	AVANCE	ACURACIONES EN SU CASO
Fin	Contribuir al desarrollo del bienestar de los habitantes del municipio, mediante el Mejoramiento de la Infraestructura Social Municipal.	Variación del porcentaje de población con conexión a la Infraestructura Social.	(Número de Población beneficiada con Infraestructura Social en 2025 / Total de Población beneficiada con Infraestructura Social en 2024) x 100	Eficacia	0.25%	0.0625%	0.015%	Este indicador tiene una frecuencia de medición Anual
Propósito	El municipio mejora en calidad de Infraestructura Social para beneficiar y regularidad de la población.	Porcentaje de población beneficiada con el programa Mejoramiento de Infraestructura Social.	(Número de Población beneficiada con el Programa Mejoramiento de Infraestructura Social en 2025 / Total de Población beneficiada con el Programa Mejoramiento de Infraestructura Social en 2024) x 100	Eficiencia	0.25%	0.0625%	0.13%	Este indicador tiene una frecuencia de medición Anual
Componente	Acciones realizadas para el mejoramiento de la infraestructura Social en el municipio.	Porcentaje de acciones ejecutadas para mejorar la infraestructura Social.	(Número de Acciones Ejecutadas para el Mejoramiento de la Infraestructura Social en 2025 / Total de Acciones Programadas para el Mejoramiento de la Infraestructura Social en 2025) x 100	Eficiencia	100%	25%	100.00%	Este indicador tiene una frecuencia de medición Semestral
Actividad 1	Acciones ejecutadas en localidades atendidas para mantener en buen estado la Infraestructura Social en el municipio.	Porcentaje de localidades ZAP beneficiadas con el programa.	(Número de Localidades Zonas de Atención Prioritarias Beneficiadas con el Programa en 2025 / Total de Localidades en Zonas de Atención Prioritarias en 2025) x 100	Eficiencia	100%	25%	100%	Este indicador tiene una frecuencia de medición Semestral
Actividad 2	Asignación de presupuesto para la ejecución del programa Mejoramiento de Infraestructura Social.	Distribución del presupuesto para la ejecución del programa Mejoramiento de Infraestructura Social.	(Presupuesto Asignado para el Programa Mejoramiento de Infraestructura Social en 2025 / Total del Presupuesto Asignado para el Programa en 2025) x 100	Económica	100%	25%	53.50%	No aplica

*Año protesta de decir verdad cedáremos que la información contenida en el presente anexo es veraz e imparcial de acuerdo a lo manifestado.

C.P. LINDERMAR VÉREZ JACOS
 RESPONSABLE DE LA ELABORACIÓN DE LA INFORMACIÓN

ARG. CARLOS JOROS-SANCHEZ/PANADERO VILLARDEVA
 RESPONSABLE DE LA AUTORIZACIÓN DE LA INFORMACIÓN



ENTE PÚBLICO: AYUNTAMIENTO DE TENOSIQUE, TABASCO

Ejercicio fiscal: 2025
 Trimestre: TERCERO
 Clave del programa: 8021

Nombre del programa: MEJORAMIENTO DE LA INFRAESTRUCTURA DEPORTIVA Y RECREATIVA

Anexo 1.3: Avances Indicadores

PROGRAMA PRESUPUESTARIO: 1021 MEJORAMIENTO DE LA INFRAESTRUCTURA DEPORTIVA Y RECREATIVA
TIPO: PRESUPUESTO MODIFICADO
FINALIDAD: DESARROLLO SOCIAL
FUNCION: VIVIENDA Y SERVICIOS A LA COMUNIDAD
SUBFUNCION: URBANIZACION
PROGRAMA: MEJORAMIENTO DE LA INFRAESTRUCTURA DEPORTIVA Y RECREATIVA
PARTE ESPECIFICA: 61403
TIPO DE GASTO: GASTOS DE INVERSION

OBJETIVOS A LOS QUE SE ENCUENTRA VINCULADO EL PROGRAMA PRESUPUESTARIO

DOCUMENTO: OBJETIVO	POBLACION BENEFICIARIA
003: No Aplica	34,946
PNO: EJE 2	37,689
PLED: EJE 7: OBJETIVO 7.9.5	
PS, PR, PE, PI: 2.4.8.7, 2.4.8.7.2, 2.4.8.7.3	

PROCESO PRIORITARIO CON EL QUE SE VINCULA EL PROGRAMA PRESUPUESTARIO:

2.4.8.7, 2.4.8.7.2, 2.4.8.7.3

NIVEL	INDICADOR	MÉTODO DE CÁLCULO	MATRIZ DE INDICADORES PARA RESULTADOS		AVANCE ANUAL	AVANCE TRIMESTRAL	SOLICITUD DE VALORACIÓN	ACLABACIONES EN SU CASO
			DIMENSION	AVANCE				
Fin	Contribuir a mejorar la calidad de vida de la población mediante la construcción y mantenimiento de infraestructura deportiva y recreativa.	(Número de espacios deportivos públicos beneficiados con el programa en 2025 / Total de espacios deportivos públicos programados en 2024) x 100	Eficiencia	100%	85.47%	Verde (100% - 80%) Amarillo (75% - 50%) Rojo Inferior (40% - 20%) Rojo Superior (10% - 0%)	Este indicador tiene una frecuencia de medición Anual	
Propósito	Los espacios deportivos y de esparcimiento con los que cuenta el municipio se mantiene en buen estado, propiciando la convivencia familiar.	(Número de población beneficiada con el programa en 2025 / Total de población en el municipio) x 100	Eficiencia	50%	50.49%	Verde (100% - 37.68%) Amarillo (31.25% - 25.0%) Rojo Inferior (25% - 12.6%) Rojo Superior (12.5% - 0%)	Este indicador tiene una frecuencia de medición Semestral	
Competencia	Acciones ejecutadas para el mejoramiento de la infraestructura y espacios deportivos públicos que conforman el municipio.	(Número de acciones de mejora ejecutadas en 2025 / Total de acciones de mejora programadas en 2025) x 100	Eficiencia	100%	57.89%	Verde (100% - 80%) Amarillo (75% - 50%) Rojo Inferior (45% - 20%) Rojo Superior (20% - 0%)	Este indicador tiene una frecuencia de medición Anual	
Actividad 1	Acciones ejecutadas en localidades atendidas para mantener en buen estado la infraestructura deportiva municipal.	(Número de localidades beneficiadas con el programa en 2025 / Total de localidades programadas en 2025) x 100	Eficiencia	100%	100%	Verde (100% - 80%) Amarillo (75% - 50%) Rojo Inferior (45% - 20%) Rojo Superior (20% - 0%)	No Aplica	
Actividad 2	Asignación de presupuesto para la ejecución del programa Mejoramiento de la Infraestructura Deportiva y Recreativa.	(Presupuesto ejecutado en el programa Mejoramiento de la Infraestructura Deportiva y Recreativa en 2025 / Total del presupuesto asignado para el programa Mejoramiento de la Infraestructura Deportiva y Recreativa en 2025) x 100	Eficiencia	25%	100.00%	Verde (100% - 80%) Amarillo (75% - 50%) Rojo Inferior (45% - 20%) Rojo Superior (15% - 0%)	No Aplica	

"Bajo protesta de decir verdad de dar fe de la información contenida en el presente anexo es veraz, es responsabilidad del emisor".

ARQ. CARLOS JORGE SANCHEZ PANADERO VILLANUEVA
 RESPONSABLE DE LA ELABORACIÓN DE LA INFORMACIÓN

C.P. LINDERMAR PEREZ MARCOS
 RESPONSABLE DE LA ELABORACIÓN DE LA INFORMACIÓN



3° INFORME TRIMESTRAL 2025

APLICACIONES DE RECURSOS

F A I S M U N



Calle 21 s/n Col. Centro, C.P. 86901
Tenosique de Pino Suarez, Tabasco, México.

3° TRIMESTRE 2025



Ente Público: Ayuntamiento de Tenosique
Montos que reciban: Obras y acciones con el FAISMUN



Monto que reciban del FAISMUN: \$85,745,688.00

Obra O Acción A Realizar	Costo	Ubicación	Municipio	Localidad	Metas	Beneficiarios
Gc075 Recursos Por Aplicar Del Ramo 33 FIII 2025	\$14,560,029.81	Tabasco	Tenosique	Tenosique	1 Gastos De Operación	-
Gc170 Gastos De Operación Para La Operación Del FAISMUN 2025	\$1,171,940.00	Tabasco	Tenosique	Tenosique	1 Operación	34,946
Op014 Rehabilitación De Camino Cosechero De Terracería Hacia El Cibral, Ej. Santa Elena	\$2,084,455.47	Tabasco	Tenosique	Santa Elena	3 Kilometro	248
Op019 Rehabilitación De Camino Cosechero De Terracería Ej. San Francisco	\$1,049,129.21	Tabasco	Tenosique	San Francisco	5.3 Kilometro	278
Op028 Rehabilitación De Red De Drenaje Sanitario En Calle 50 Entre Calle 55 Y Av. Constitución, Col. La Trinchera En La Cd. De Tenosique De Pino Suarez,	\$1,408,684.63	Tabasco	Tenosique	Tenosique	372.66 Metro Lineal	34,946
Op028 Rehabilitación De Red De Agua Potable En Calle 50 Entre Calle 55 Y Av. Constitución, Col. La Trinchera En La Cd. De Tenosique De Pino Suarez,	\$685,836.19	Tabasco	Tenosique	Tenosique	360.56 Metro Lineal	34,946

3° TRIMESTRE 2025



Ente Público: Ayuntamiento de Tenosique
Montos que reciben: Obras y acciones con el FAISMUN



Obra O Acción A Realizar	Costo	Ubicación	Municipio	Localidad	Metas	Beneficiarios
Op016 Rehabilitación De Camino Cosechero De Terracería Ej. Santa Elena - Ej. Hermenegildo Galeana, Ej. Santa Elena	\$806,976.50	Tabasco	Tenosique	Santa Elena	4.1 Kilometro	248
Op018 Mantenimiento De Camino Cosechero De Terracería Ej. La Estancia, - Tenosique De Pino Suarez, Tab.	\$647,146.05	Tabasco	Tenosique	Estancia, La	1.5 Kilometro	225
Op021 Mantenimiento De Camino De Acceso De Terracería Ej. Esperanza Norte (El Veinte). Tenosiques De Pino Suarez, Tab.	\$3,063,088.84	Tabasco	Tenosique	La Esperanza (El 20)	10 Kilometro	343
Op022 Mantenimiento De Camino De Acceso De Terracería Ej. Plan De San Antonio. Tenosiques De Pino Suarez, Tab.	\$179,029.18	Tabasco	Tenosique	Plan De San Antonio	1.11 Kilometro	113
Op025 Rehabilitación De Camino De Acceso De Terracería Ej. Paso De La Sabana	\$498,673.56	Tabasco	Tenosique	Paso De La Sabana	3.3 Kilometro	41
Op026 Rehabilitación De Camino De Acceso De Terracería Ej. La Vieja Guardia Agrarista	\$266,088.22	Tabasco	Tenosique	La Vieja Guardia Agrarista	0.9 Kilometro	0
Op034 Rehabilitación De Pavimento Con Concreto Hidráulico, Guarniciones Y	\$6,282,627.91	Tabasco	Tenosique	Tenosique	3025.6 Metro Cuadrado	34,946

3° TRIMESTRE 2025



Ente Público: Ayuntamiento de Tenosique
Montos que reciben: Obras y acciones con el FAISMUN



Obras O Acción A Realizar	Costo	Ubicación	Municipio	Localidad	Metas	Beneficiarios
Banquetas, Calle 50 Entre 55 Y Av. Constitución, Col. La Trinchera.						
Op037 Rehabilitación De Pavimento Con Concreto Hidráulico, Guarniciones Y Banquetas, Y Obras Complementarias En Calle Niños Heroes, Col. Héroe De Nacoziari.	\$8,613,852.62	Tabasco	Tenosique	Tenosique	2984.4 Metro Cuadrado	34,946
Op038 Rehabilitación De Red De Drenaje Sanitario Av. Constitución Residencial Usumacinta.	\$2,596,874.84	Tabasco	Tenosique	Tenosique	710 Metro Lineal	34
Op039 Rehabilitación De Red De Drenaje Sanitario Calle Emilio Yela Golib, Col. La Esperanza	\$1,072,798.02	Tabasco	Tenosique	Tenosique	40 Metro Lineal	898
Op041 Rehabilitación De Pavimento Con Concreto Hidráulico En Calle Primero De Mayo, Col. Obrera.	\$4,364,798.47	Tabasco	Tenosique	Tenosique	2067.12 Metro Cuadrado	1,109
Op042 Rehabilitación De La Red De Agua Entubada Calle Primero De Mayo, Col. Obrera	\$378,239.51	Tabasco	Tenosique	Tenosique	245.7 Metro Lineal	1,109
Op043 Rehabilitación De Red De Drenaje Sanitario En Calle Primero De Mayo, Col. Obrera	\$805,136.52	Tabasco	Tenosique	Tenosique	254.33 Metro Lineal	1,109
Op032 Rehabilitación De Red De Drenaje Sanitario	\$638,645.16	Tabasco	Tenosique	Tenosique	155.8 Metro Lineal	2,239



3° TRIMESTRE 2025

Ente Público: Ayuntamiento de Tenosique
Montos que reciban: Obras y acciones con el FAISMUN



Obra O Acción A Realizar	Costo	Ubicación	Municipio	Localidad	Metas	Beneficiarios
En Calle 50 Entre 27 Y Calle 25, Col. Cocoyol						
Op033 Rehabilitación De La Red De Agua Entubada En Calle 50 Entre 27 Y Calle 25, Col. Cocoyol	\$380,268.82	Tabasco	Tenosique	Tenosique	155 Metro Lineal	2,239
Op035 Rehabilitación De Pavimento Con Concreto Hidráulico, Guarniciones Y Banquetas, Y Obras Complementarias En Calle Emiliano Zapata, Col. Municipal	\$4,415,352.84	Tabasco	Tenosique	Tenosique	1389.91 Metro Cuadrado	3,635
Op036 Construcción De Alumbrado Público En La Calle Florencio Jiménez García En La Col. Magisterial	\$1,102,070.34	Tabasco	Tenosique	Tenosique	24 Píiza	1,948
Op044 Mantenimiento De Camino De Acceso De Terracería Ra. El Pensamiento	\$299,617.01	Tabasco	Tenosique	El Pensamiento	1.14 Kilometro	87
Op045 Construcción De Muro De Contención En Malecón De Boca Del Cerro Ej. San Carlos	\$1,246,617.22	Tabasco	Tenosique	San Carlos	87.85 Metro Cuadrado	1,109
Op048 Rehabilitación De Camino Cosechero De Terracerías Ej. Nuevo Progreso	\$417,433.69	Tabasco	Tenosique	Nuevo Progreso	1.6 Kilometro	125

3° TRIMESTRE 2025



Ente Público: Ayuntamiento de Tenosique
 Montos que reciben: Obras y acciones con el FAISMUN



Obra O Acción A Realizar	Costo	Ubicación	Municipio	Localidad	Metas	Beneficiarios
Op049 Rehabilitación De Camino Cosachero De Terracerías Ej. El Porvenir	\$839,917.14	Tabasco	Tenosique	El Porvenir	2.4 Kilometro	66
Op051 Rehabilitación De Red De Drenaje Sanitario En Calle Carpinteros, Col. Obrera	\$514,662.47	Tabasco	Tenosique	Tenosique	132.43 Metro Lineal	1,109
Op052 Rehabilitación De La Red De Agua Entubada Calle Carpinteros, Col. Obrera	\$259,978.85	Tabasco	Tenosique	Tenosique	132.43 Metro Lineal	1,109
Op053 Rehabilitación De Pavimento Con Concreto Hidráulico En Calle Carpinteros, Col. Obrera.	\$2,023,175.69	Tabasco	Tenosique	Tenosique	1021.39 Metro Cuadrado	1,109
Op040 Construcción De Pavimento De Concreto Hidráulico, En Callejón De La Calle 61 Entre Calle 8 Y Calle 10, Col. San Román	\$337,444.89	Tabasco	Tenosique	Tenosique	160 Metro Cuadrado	1,318
Op046 Ampliación De Red Electrificación En Medio Y Baja Tensión Para El Sistema De Agua Potable Ej. La Isla.	\$618,316.55	Tabasco	Tenosique	Isla, La	11 Postes	530
Op054 Rehabilitación De Alumbrado Público En Col. La Raza	\$22,938.30	Tabasco	Tenosique	Tenosique	4 Plaza	284
Op056 Rehabilitación De Alumbrado Público En Fracc. María Luisa.	\$40,142.03	Tabasco	Tenosique	Tenosique	7 Plaza	284

3° TRIMESTRE 2025



Ente Público: Ayuntamiento de Tenosique
 Montos que reciben: Obras y acciones con el FAISMUN



Obras o Acción a Realizar	Costo	Ubicación	Municipio	Localidad	Métab	Beneficiarios
Op058 Rehabilitación De Alumbrado Público En Ej. Nuevo Progreso.	\$40,142.03	Tabasco	Tenosique	Nuevo Progreso	7 Pieza	284
Op059 Rehabilitación De Alumbrado Público En Ej. Adolfo López Mateos.	\$34,407.46	Tabasco	Tenosique	Adolfo López Mateos	6 Pieza	284
Op061 Rehabilitación De Alumbrado Público En Ej. El Pedregal.	\$108,966.94	Tabasco	Tenosique	Pedregal, El	18 Pieza	284
Op062 Rehabilitación De Alumbrado Público En Ej. Acahilpa.	\$86,018.64	Tabasco	Tenosique	Acahilpa	15 Postes	284
Op063 Rehabilitación De Alumbrado Público En Ej. San Isidro Guestrivan.	\$137,629.82	Tabasco	Tenosique	San Isidro Guestrivan	24 Pieza	284
Op066 Rehabilitación De Alumbrado Público En Ej. Ignacio Zaragoza.	\$63,080.34	Tabasco	Tenosique	Ignacio Zaragoza	11 Pieza	284
Op067 Rehabilitación De Alumbrado Público En Pob Arena De Hidalgo.	\$114,691.62	Tabasco	Tenosique	Arena De Hidalgo	20 Pieza	284
Op068 Rehabilitación De Alumbrado Público En Ej. San Carlos	\$28,672.88	Tabasco	Tenosique	San Carlos	5 Pieza	284
Op070 Rehabilitación De Alumbrado Público En Ej. Cerro Norte	\$60,397.66	Tabasco	Tenosique	Cerro Norte	10 Pieza	284
Op071 Rehabilitación De Alumbrado Público En C.A Icoarsa	\$34,407.46	Tabasco	Tenosique	Icoarsa	6 Pieza	284
Op072 Rehabilitación De Alumbrado Público En Ej.	\$67,345.76	Tabasco	Tenosique	Tenosique 1a. Sección (El Mool)	10 Pieza	284

3° TRIMESTRE 2025



Ente Público: Ayuntamiento de Tenosique
Montos que reciben: Obras y acciones con el FAISMUN



Obra O Acción A Realizar	Costo	Ubicación	Municipio	Localidad	Metas	Beneficiarios
Tenosique 1ra. Sección (Ei Mool)						
Op073 Rehabilitación De Alumbrado Público En Pob. Boca Del Cerro	\$68,814.91	Tabasco	Tenosique	Boca Del Cerro	12 Plaza	284
Op078 Construcción De Pozo Profundo Y Sistema De Agua Entubada, Ej. Nicolás Bravo.	\$3,169,339.10	Tabasco	Tenosique	Nicolás Bravo	1 Sistema	1,109
Op080 Rehabilitación De Red De Drenaje En Callejón De La Calle 61 Entre Calle 8 Y Calle 10, Col. San Román	\$236,524.00	Tabasco	Tenosique	Tenosique	49 Metro Lineal	1,109
Op060 Rehabilitación De Alumbrado Público En Ej. Javier Rojo Gómez.	\$22,938.30	Tabasco	Tenosique	Javier Rojo Gómez	4 Plaza	284
Op030 Rehabilitación De Calle Con Concreto Hidráulico Y Obras Complementarias En La Calle Florencio Jiménez García De La Col. Magisterial En La Cd. De Tenosique De Pino Suarez	\$5,354,578.42	Tabasco	Tenosique	Tenosique	2019.78 Metro Cuadrado	34,946
Op031 Construcción De Pavimento De Concreto Hidráulico, Y Obras Complementarias En La Calle 4 Col. Pueblo Unido En La Cd. De Tenosique De Pino Suarez	\$3,127,721.78	Tabasco	Tenosique	Tenosique	1184.83 Metro Cuadrado	2,938

3° TRIMESTRE 2025



Ente Público: Ayuntamiento de Tenosique
Montos que reciban: Obras y acciones con el FAISMUN



Obra O Acción A Realizar	Costo	Ubicación	Municipio	Localidad	Metas	Beneficiarios
Op050 Rehabilitación Del Centro De Salud En El Pob. La Palma	\$449,315.70	Tabasco	Tenosique	Palma, La	1 Rehabilitación	290
Op064 Rehabilitación De Alumbrado Público En Ej. El Porvenir	\$22,938.30	Tabasco	Tenosique	El Porvenir	4 Pieza	56
Op077 Construcción De Pozo Gemelo Para Sistema De Agua Potable Entubada, Ej. Independencia	\$1,654,018.71	Tabasco	Tenosique	Independencia	1 Pozo	295
Op047 Construcción De Pozo Profundo De Agua Entubada En El Ej. Plan De San Antonio	\$915,665.24	Tabasco	Tenosique	Plan De San Antonio	1 Pozo	1,109
Op079 Rehabilitación De La Red De Agua Entubada En Callejón De La Calle 61 Entre Calle 8 Y Calle 10 Col. San Román	\$88,296.57	Tabasco	Tenosique	Tenosique	46.17 Metro Lineal	1,109
Op055 Rehabilitación De Alumbrado Público En Col. Siquiscab.	\$34,407.46	Tabasco	Tenosique	Tenosique	6 Pieza	1,013
Op057 Rehabilitación De Alumbrado Público En Fracc. José María Pino Suarez	\$51,938.64	Tabasco	Tenosique	Tenosique	10 Pieza	952
Op068 Rehabilitación De Alumbrado Público En Ej. Dilecísels De Septiembre	\$22,938.30	Tabasco	Tenosique	16 De Septiembre	4 Pieza	85
Op069 Rehabilitación De Alumbrado Público En Ej. El Recreo	\$108,956.94	Tabasco	Tenosique	Recreo, El	19 Pieza	272

3° TRIMESTRE 2025



Ente Público: Ayuntamiento de Tenosique
Montos que reciben: Obras y acciones con el FAISMUN



Obras O Acción A Realizar	Costo	Ubicación	Municipio	Localidad	Metas	Beneficiarios
Op074 Rehabilitación De Alumbrado Público En Ej. Alvaro Obregón	\$86,018.64	Tabasco	Tenosique	Alvaro Obregón	15 Pieza	611
Op076 Rehabilitación De Alumbrado Público En Pob. Santo Tomas	\$57,345.76	Tabasco	Tenosique	Santo Tomas	10 Pieza	234
Op076 Rehabilitación De Camino De Acceso De Terracerías Ej. El Centenario.	\$1,318,990.30	Tabasco	Tenosique	Centenario Del Fallecimiento Del Coronel Gregorio Méndez Macfaría	5.2 Kilometro	72
Op024 Mantenimiento De Camino De Acceso De Terracerías 1ra. Etapa Ej. San Pedro	\$1,651,276.05	Tabasco	Tenosique	San Pedro	2.6 Kilometro	39
Op027 Rehabilitación De Sistema De Agua Potable En Ca. El Xotal 1ra Sección	\$456,283.05	Tabasco	Tenosique	Xotal 1a. Sección, El	1 Rehabilitación	108
Op016 Mantenimiento De Camino Cosechero De Terracerías, Ej. Niños Héroes	\$637,018.26	Tabasco	Tenosique	Niños Héroes	2.1 Kilometro	119
Op017 Mantenimiento De Camino Cosechero De Terracerías, Ej. Tata Lázaro (Los Olivos)	\$447,838.71	Tabasco	Tenosique	Tata Lázaro	1.4 Kilometro	40
Op020 Mantenimiento De Camino Cosechero De Terracerías, Pob. Santo Tomas	\$814,932.05	Tabasco	Tenosique	Santo Tomas	3 Kilometro	234
Op023 Mantenimiento De Camino De Acceso De	\$270,843.76	Tabasco	Tenosique	Veteranos De La Revolución	1.1 Kilometro	68

3° TRIMESTRE 2025



Ente Público: Ayuntamiento de Tenosique
 Montos que reciben: Obras y acciones con el FAISMUN

Obra O Acción A Realizar	Costo	Ubicación	Municipio	Localidad	Metas	Beneficiarios
Terracería, Ej. Veteranos De La Revolución						
Monto Que Reciben Del FAIS	\$65,745,688.00					

Obra O Acción A Realizar	Costo	Ubicación	Municipio	Localidad	Metas	Beneficiarios
Gs184 Productos Financieros Del Fondo III FAISMUN 2025	\$831,400.49	Tabasco	Tenosique	Tenosique	1 Gastos De Operación	34,948

Jorge Ortega Morales

LIC. JORGE ORTEGA MORALES
 Director de Programación



3° INFORME TRIMESTRAL 2025

APLICACIÓN DE RECURSOS

F O R T A M U N



Calle 21 s/h Col. Centro, C.P. 86901
Tenosique de Pino Suárez, Tabasco, México.



Municipio de Tenosique
Formato de Información de recursos del FORTAMUN
Tercer Trimestre 2025



Destino de las Aportaciones (rubro específico en que se aplica)	Monto Pagado
AD008 ADQUISICIÓN DE 03 CAMIONETAS PICK UP, BALIZADAS, ACONDICIONADAS COMO PATRULLAS PARA LA DIRECCION DE SEGURIDAD PÚBLICA MUNICIPAL.	\$1,315,300.00
GC011 GASTOS DE OPERACIÓN DE LA DIRECCIÓN DE SEGURIDAD PÚBLICA	\$18,443,351.15
GC056 PAGO DEL SERVICIO DE ENERGIA ELECTRICA ZONA RURAL	\$1,874,033.71
GC055 PAGO DEL SERVICIO DE ENERGIA ELECTRICA ZONA URBANA	\$6,037,073.49
veintiseis millones seiscientos sesenta y nueve mil seiscientos sesenta y ocho pesos 36/100 M.N.	\$27,689,768.36


Jorge Ortega Morales

LIC. JORGE ORTEGA MORALES
Director de Programación
Página 1-1



INDICE TEMATICO

No. Pub.	Contenido	Página
No.- 3744	INFORME DE AVANCES DE INDICADORES MML-MIR AL 2DO. TRIMESTRE DEL 2025 MUNICIPIO DE TENOSIQUE, TABASCO.....	2
No.- 3745	INFORME SOBRE EL EJERCICIO, DESTINO Y RESULTADOS DE LOS RECURSOS FEDERALES TRANSFERIDOS.- INFORME DE AVANCES DE CUMPLIMIENTO DE OBJETIVOS Y DE INDICADORES Y EL INFORME FAISMUN Y FORTAMUN AL 3ER. TRIMESTRE 2025 MUNICIPIO DE TENOSIQUE, TABASCO".....	51
	INDICE.....	163



TABASCO

Impreso en Talleres Gráficos del Gobierno del Estado de Tabasco, bajo la supervisión de la Secretaría de Gobierno.

Las leyes, decretos y demás disposiciones superiores son obligatorios por el hecho al ser publicados en este Periódico.

Para cualquier aclaración acerca de los documentos publicados en el mismo, favor de dirigirse a la Dirección de Servicios Legales, ubicada en la calle José Narciso Rovirosa #359, primer piso, esquina con Nicolás Bravo, Colonia Centro al teléfono (993) 338 3000 Extensión (1018) correo oficial: periodico_oficial@tabasco.gob.mx de Villahermosa, Tabasco.

Cadena Original:| 00001000000705364139 |

Firma Electrónica: t+bgaWmL4PsgoR/wZPz8kdypKhVwceH5YU9YVxpDqKZW4hWjZw8+tP04BwHq08likg9HQhm QCMMyjPOGVlH+ckChC+pa39Rn+rrvexYEY2ETqNg2A1aTrd99lckTVA07l/a27VhsXTC5F6BRVKPb1wj8TTQOQ Gzgz/MJPIIdwcQb006TIJxR3sAfYx1iEiNoghy1fNM93B9lj8qJusNegSSQBqx2NmqlUDUy94DQznr6SCob715C7m m7La7A3gK6sebVJiUqr5prQbX/Yy2ROtrLiWcZyjuhVQ2AVzHfh07tEIGwpVo+DbRGb0rQL9Ppm1kcbsS0Vz1oLt5w ZWm+Ww==