



PERIÓDICO OFICIAL

ÓRGANO DE DIFUSIÓN OFICIAL DEL GOBIERNO
CONSTITUCIONAL DEL ESTADO LIBRE Y SOBERANO DE TABASCO.



TABASCO

JAVIER MAY RODRÍGUEZ
Gobernador Constitucional del Estado de Tabasco

JOSÉ RAMIRO LÓPEZ OBRADOR
Secretario de Gobierno

12 DE NOVIEMBRE DE 2025



PUBLICADO BAJO LA RESPONSABILIDAD DE LA SECRETARÍA DE GOBIERNO
Registrado como correspondencia de segunda clase con fecha
17 de agosto de 1926 DGC Núm. 0010826 Características 11282816



No.- 3446



PROGRAMA OPERATIVO ANUAL 2025

Adecuaciones al Tercer Trimestre 2025




H. Ayuntamiento de Nacajuca,
Plaza Hidalgo S/N, Colonia Centro,
Nacajuca, Tabasco, C.P. 86220

914 337 8354
nacajuca.gob.mx
contacto@nacajuca.gob.mx

PRESUPUESTO MUNICIPAL DE EGRESOS
PROGRAMA OPERATIVO ANUAL
TERCER TRIMESTRE 2025

MUNICIPIO DE NACAJUCA, TABASCO						FORMATO PT-1
RESUMEN						
	Autorizado Inicial	Autorizado Modificado al 30 de Septiembre	Comprometido al 30 de Septiembre	Devengado al 30 de Septiembre	Ejercido al 30 de Septiembre	Saldo Disponible al 30 de Septiembre
PRESUPUESTO TOTAL	681,396,725.23	714,565,533.23	690,286,703.30	498,506,330.24	492,421,425.09	216,059,202.99
Ingresos de Gestión	47,406,099.23	63,363,148.32	61,335,205.07	59,251,744.75	55,887,172.81	4,111,403.57
Ingresos de Gestión	47,406,099.23	63,363,148.32	61,335,205.07	59,251,744.75	55,887,172.81	4,111,403.57
Programa Normal 2025	47,406,099.23	62,406,099.23	60,523,294.87	58,439,834.55	55,075,262.61	3,966,264.68
Remanente 2024	0.00	957,049.09	811,910.20	811,910.20	811,910.20	145,138.89
Ramo 28. Participaciones a Entidades Federativas y Municipios	378,390,982.00	381,604,365.62	376,938,725.80	254,864,518.28	254,212,570.12	126,739,847.34
Fondo de Coordinación Predial	15,531,511.00	16,905,328.73	15,944,361.62	10,224,172.14	10,142,972.14	6,681,156.59
Programa Normal 2025	15,531,511.00	16,176,954.00	15,229,197.11	9,750,400.71	9,669,200.71	6,426,553.29
Remanente 2024	0.00	728,374.73	715,164.51	473,771.43	473,771.43	254,603.30
Fondo de Estabilización de los Ingresos de las Entidades Federativas (FEIEF)	0.00	143,232.00	142,787.59	0.00	0.00	143,232.00
Remanente 2024	0.00	143,232.00	142,787.59	0.00	0.00	143,232.00
Fondo de Resarcimiento de Contribuciones	6,894,931.00	7,813,390.00	7,424,931.00	5,743,744.00	5,743,744.00	2,069,646.00
Programa Normal 2025	6,894,931.00	7,804,152.00	7,424,931.00	5,743,744.00	5,743,744.00	2,069,646.00
Remanente 2024	0.00	9,238.00	0.00	0.00	0.00	9,238.00
Fondo general de participaciones	355,964,540.00	356,742,414.89	353,426,645.59	238,896,602.14	238,325,853.98	117,845,812.75
Programa Normal 2025	355,964,540.00	355,450,713.00	352,509,550.66	237,985,607.65	237,631,180.15	117,465,105.35
Remanente 2024	0.00	1,291,701.89	917,094.93	910,994.49	694,673.83	380,707.40
Ramo 33. Aportaciones Federales para Entidades Federativas y Municipios	236,475,250.00	243,916,739.19	231,301,221.87	166,937,956.28	165,705,206.02	76,978,782.91
1004 FIII Fondo de Aportaciones para la Infraestructura Social Municipal (FAIS Municipal)	94,440,632.00	89,096,024.79	87,752,469.85	58,860,601.66	58,860,601.66	30,235,423.13
Programa Normal 2025	94,440,632.00	88,549,283.93	87,205,728.99	58,313,860.80	58,313,860.80	30,235,423.13
Refrendo 2024	0.00	546,740.86	546,740.86	546,740.86	546,740.86	0.00
1005 FIV Fondo de Aportaciones para el Fortalecimiento de los Municipios (FORTAMUN)	142,034,618.00	154,820,714.40	143,548,752.02	108,077,354.62	106,844,604.36	46,743,359.78
Programa Normal 2025	142,034,618.00	150,302,311.00	139,030,348.62	103,558,951.22	102,326,200.96	46,743,359.78
Refrendo 2024	0.00	4,518,403.40	4,518,403.40	4,518,403.40	4,518,403.40	0.00
Convencios Estatales	1,409,539.00	3,190,396.46	1,391,706.33	1,098,351.43	1,098,351.43	2,092,045.03
Convenio SEMADES	0.00	1,631,070.80	0.00	0.00	0.00	1,631,070.80
Programa Normal 2025	0.00	1,631,070.80	0.00	0.00	0.00	1,631,070.80
Convenio Transito Municipal	1,409,539.00	1,559,325.66	1,391,706.33	1,098,351.43	1,098,351.43	460,974.23
Programa Normal 2025	1,409,539.00	1,409,536.00	1,245,266.17	951,911.27	951,911.27	457,624.73
Remanente 2024	0.00	149,789.66	146,440.16	146,440.16	146,440.16	3,349.50
Ramo 23. Provisiones Salariales y Económicas	17,714,85.00	22,490,883.64	19,319,844.23	16,353,759.50	15,518,124.71	6,137,124.14
U093-1 Fondo para Entidades Federativas y Municipios Productores de Hidrocarburos en Regiones Maritimas	10,397,800.00	8,089,874.21	5,650,156.40	5,561,416.40	5,153,813.56	2,528,457.81
Programa Normal 2025	10,397,800.00	6,945,544.00	4,934,692.70	4,845,952.70	4,438,349.66	2,099,591.30
Remanente 2024	0.00	1,144,330.21	715,463.70	715,463.70	715,463.70	428,866.51
U093-2 Fondo para Entidades Federativas y Municipios Productores de Hidrocarburos en Regiones Terrestres	7,317,055.00	14,390,383.84	13,669,687.83	10,792,343.10	10,364,311.15	3,598,040.74
Programa Normal 2025	7,317,055.00	13,299,375.00	12,638,604.89	9,968,612.46	9,695,931.96	3,332,762.54
Remanente 2024	0.00	1,091,008.84	1,031,082.94	825,730.64	668,379.19	265,278.20
U128 Proyectos de Desarrollo Regional	0.00	10,625.59	0.00	0.00	0.00	10,625.59
Remanente 2017	0.00	10,625.59	0.00	0.00	0.00	10,625.59


DRA. NATIVIDAD LOPEZ DE LA CRUZ
DIRECTORA DE PROGRAMACION
DIRECCIÓN DE PROGRAMACIÓN
2024 - 2027


DR. ARQ. ROBERTO OCAÑA LEYVA
PRESIDENTE MUNICIPAL
PRESIDENCIA MUNICIPAL
2024 - 2027



PRESUPUESTO MUNICIPAL DE EGRESOS
PROGRAMA OPERATIVO ANUAL
TERCER TRIMESTRE 2025

MUNICIPIO DE NACAJUCA, TABASCO						FORMATO PT-2
DESGLASE POR CAPITULO DEL GASTO						
	Autorizado Inicial	Autorizado Modificado al 30 de Septiembre	Comprometido al 30 de Septiembre	Devengado al 30 de Septiembre	Ejercido al 30 de Septiembre	Saldo Disponible al 30 de Septiembre
PRESUPUESTO TOTAL	681,396,725.23	714,565,533.23	690,286,703.30	498,506,330.24	492,421,425.09	216,059,202.99
Ingresos de Gestión	47,406,099.23	63,363,148.32	61,335,205.07	59,251,744.75	55,887,172.81	4,111,403.57
Ingresos de Gestión	47,406,099.23	63,363,148.32	61,335,205.07	59,251,744.75	55,887,172.81	4,111,403.57
Gasto Corriente	47,406,099.23	54,795,471.19	52,907,783.82	51,219,391.85	47,854,819.91	3,576,079.34
SERVICIOS PERSONALES	0.00	1,495,889.90	1,495,889.90	1,495,889.90	1,495,889.90	0.00
MATERIALES Y SUMINISTROS	9,000,000.00	12,530,311.54	12,396,771.93	12,381,575.93	11,564,555.74	148,735.61
SERVICIOS GENERALES	25,404,927.03	35,839,584.74	34,437,051.49	32,763,855.52	30,216,303.77	3,075,729.22
TRANSFERENCIAS, ASIGNACIONES, SUBSIDIOS Y	8,000,000.00	4,578,070.50	4,578,070.50	4,578,070.50	4,578,070.50	0.00
INVERSIONES FINANCIERAS Y OTRAS	5,001,172.20	351,614.51	0.00	0.00	0.00	351,614.51
Gasto de Capital	0.00	8,567,677.13	8,427,421.25	8,032,352.90	8,032,352.90	535,324.23
BIENES MUEBLES, INMUEBLES E INTANGIBLES	0.00	4,899,253.62	4,758,997.74	4,363,929.39	4,363,929.39	535,324.23
INVERSION PUBLICA	0.00	3,668,423.51	3,668,423.51	3,668,423.51	3,668,423.51	0.00
Ramo 28. Participaciones a Entidades Federativas y Municipios	378,390,982.00	381,604,365.62	376,938,725.80	254,864,518.28	254,212,570.12	126,739,847.34
Fondo de Coordinación Predial	15,531,511.00	16,905,328.73	15,944,361.62	10,224,172.14	10,142,972.14	6,681,156.59
Gasto Corriente	15,531,511.00	16,004,945.19	15,043,978.08	9,508,185.36	9,426,985.36	6,496,759.83
MATERIALES Y SUMINISTROS	600,000.00	743,484.57	490,806.41	401,602.09	401,602.09	341,882.48
SERVICIOS GENERALES	12,565,069.00	15,025,498.40	14,520,394.27	9,093,005.87	9,011,805.87	5,992,492.53
TRANSFERENCIAS, ASIGNACIONES, SUBSIDIOS Y	0.00	32,777.40	32,777.40	13,577.40	13,577.40	19,200.00
INVERSIONES FINANCIERAS Y OTRAS	86,442.00	203,184.82	0.00	0.00	0.00	203,184.82
PARTICIPACIONES Y APORTACIONES	2,280,000.00	0.00	0.00	0.00	0.00	0.00
Gasto de Capital	0.00	900,383.54	900,383.54	715,986.78	715,986.78	184,396.76
BIENES MUEBLES, INMUEBLES E INTANGIBLES	0.00	900,383.54	900,383.54	715,986.78	715,986.78	184,396.76
Fondo de Estabilización de los Ingresos de las Entidades Federativas (FEIEF)	0.00	143,232.00	142,787.59	0.00	0.00	143,232.00
Gasto Corriente	0.00	62,032.00	61,592.23	0.00	0.00	62,032.00
MATERIALES Y SUMINISTROS	0.00	62,032.00	61,592.23	0.00	0.00	62,032.00
INVERSIONES FINANCIERAS Y OTRAS	0.00	0.00	0.00	0.00	0.00	0.00
Gasto de Capital	0.00	81,200.00	81,195.36	0.00	0.00	81,200.00
BIENES MUEBLES, INMUEBLES E INTANGIBLES	0.00	81,200.00	81,195.36	0.00	0.00	81,200.00
Fondo de Resarcimiento de Contribuciones	6,894,931.00	7,813,390.00	7,424,931.00	5,743,744.00	5,743,744.00	2,069,646.00
Gasto Corriente	6,894,931.00	7,813,390.00	7,424,931.00	5,743,744.00	5,743,744.00	2,069,646.00
SERVICIOS GENERALES	6,894,931.00	7,424,931.00	7,424,931.00	5,743,744.00	5,743,744.00	1,681,187.00
INVERSIONES FINANCIERAS Y OTRAS	0.00	388,459.00	0.00	0.00	0.00	388,459.00
Fondo general de participaciones	355,964,540.00	356,742,414.89	353,426,645.59	238,896,602.14	238,325,853.98	117,845,812.75
Gasto Corriente	355,964,540.00	356,262,564.21	353,155,050.25	238,650,067.56	238,079,319.40	117,612,496.65
SERVICIOS PERSONALES	298,719,052.74	283,826,136.94	283,826,136.94	180,098,675.76	180,098,675.76	103,727,461.18
MATERIALES Y SUMINISTROS	12,794,000.00	23,914,789.10	23,221,410.89	23,139,913.46	22,676,036.90	774,875.64
SERVICIOS GENERALES	30,963,177.55	41,324,821.84	40,582,907.77	29,886,883.69	29,847,303.69	11,437,938.15
TRANSFERENCIAS, ASIGNACIONES, SUBSIDIOS Y	7,988,309.71	5,656,459.34	4,067,589.65	4,067,589.65	4,000,298.05	1,588,869.69
INVERSIONES FINANCIERAS Y OTRAS	5,500,000.00	17,912.99	0.00	0.00	0.00	17,912.99
PARTICIPACIONES Y APORTACIONES	0.00	1,522,444.00	1,457,005.00	1,457,005.00	1,457,005.00	65,439.00
Gasto de Capital	0.00	479,850.68	271,595.34	246,534.58	246,534.58	233,316.10
BIENES MUEBLES, INMUEBLES E INTANGIBLES	0.00	479,850.68	271,595.34	246,534.58	246,534.58	233,316.10
Ramo 33. Aportaciones Federales para Entidades Federativas y Municipios	236,475,250.00	243,916,739.19	231,301,221.87	166,937,956.28	165,705,206.02	76,978,782.91
1004 FIII Fondo de Aportaciones para la Infraestructura Social Municipal (FAIS Municipal)	94,440,632.00	89,096,024.79	87,752,469.85	58,860,601.66	58,860,601.66	30,235,423.13
Gasto Corriente	94,440,632.00	9,301,987.79	8,502,757.27	6,975,690.73	6,975,690.73	2,326,297.06
MATERIALES Y SUMINISTROS	0.00	6,090,000.00	6,087,912.00	6,087,912.00	6,007,912.00	2,088.00
SERVICIOS GENERALES	0.00	2,423,000.00	2,414,845.27	887,778.73	887,778.73	1,535,221.27
INVERSIONES FINANCIERAS Y OTRAS	94,440,632.00	788,987.79	0.00	0.00	0.00	788,987.79
Gasto de Capital	0.00	79,794,037.00	79,249,712.58	51,884,910.93	51,884,910.93	27,909,126.07
INVERSION PUBLICA	0.00	79,794,037.00	79,249,712.58	51,884,910.93	51,884,910.93	27,909,126.07
1005 FIV Fondo de Aportaciones para el Fortalecimiento de los Municipios (FORTAMUN)	142,034,618.00	154,820,714.40	143,548,752.02	108,077,354.62	106,844,604.36	46,743,359.78
Gasto Corriente	142,034,618.00	136,644,918.86	127,508,248.00	92,036,850.61	90,804,100.35	44,608,068.25
SERVICIOS PERSONALES	87,321,376.80	87,300,142.07	87,300,142.07	53,774,798.84	53,774,798.84	33,525,343.23

PRESUPUESTO MUNICIPAL DE EGRESOS
PROGRAMA OPERATIVO ANUAL
TERCER TRIMESTRE 2025

MUNICIPIO DE NACAJUCA, TABASCO						FORMATO PT-2
DESGLOSE POR CAPITULO DEL GASTO						
	Autorizado Inicial	Autorizado Modificado al 30 de Septiembre	Comprometido al 30 de Septiembre	Devengado al 30 de Septiembre	Ejercido al 30 de Septiembre	Saldo Disponible al 30 de Septiembre
PRESUPUESTO TOTAL	681,396,725.23	714,565,533.23	690,286,703.30	498,506,330.24	492,421,425.09	216,059,202.99
MATERIALES Y SUMINISTROS	18,650,000.00	13,322,529.89	11,863,099.10	11,863,099.10	11,059,602.04	1,459,430.79
SERVICIOS GENERALES	24,710,000.00	34,293,472.54	28,345,006.83	26,398,952.67	25,969,699.47	7,894,519.87
INVERSIONES FINANCIERAS Y OTRAS	11,353,241.20	1,728,774.36	0.00	0.00	0.00	1,728,774.36
Gasto de Capital	0.00	18,175,795.54	16,040,504.02	16,040,504.01	16,040,504.01	2,135,291.53
BIENES MUEBLES, INMUEBLES E INTANGIBLES	0.00	14,309,048.91	12,173,757.39	12,173,757.38	12,173,757.38	2,135,291.53
INVERSION PUBLICA	0.00	3,866,746.63	3,866,746.63	3,866,746.63	3,866,746.63	0.00
Convenios Estatales	1,409,539.00	3,190,396.46	1,391,706.33	1,098,351.43	1,098,351.43	2,092,045.03
Convenio SEMADES	0.00	1,631,070.80	0.00	0.00	0.00	1,631,070.80
Gasto Corriente	0.00	1,631,070.80	0.00	0.00	0.00	1,631,070.80
MATERIALES Y SUMINISTROS	0.00	1,631,070.80	0.00	0.00	0.00	1,631,070.80
Convenio Transito Municipal	1,409,539.00	1,559,325.66	1,391,706.33	1,098,351.43	1,098,351.43	460,974.23
Gasto Corriente	1,409,539.00	1,516,325.66	1,391,706.33	1,098,351.43	1,098,351.43	417,974.23
SERVICIOS PERSONALES	821,650.42	821,650.42	821,650.42	601,542.56	601,542.56	220,107.86
MATERIALES Y SUMINISTROS	550,000.00	640,364.10	559,354.91	486,107.87	486,107.87	154,256.23
SERVICIOS GENERALES	0.00	10,701.00	10,701.00	10,701.00	10,701.00	0.00
INVERSIONES FINANCIERAS Y OTRAS	37,888.58	43,610.14	0.00	0.00	0.00	43,610.14
Gasto de Capital	0.00	43,000.00	0.00	0.00	0.00	43,000.00
BIENES MUEBLES, INMUEBLES E INTANGIBLES	0.00	43,000.00	0.00	0.00	0.00	43,000.00
Ramo 23. Provisiones Salariales y Económicas	17,714,855.00	22,490,883.64	19,319,844.23	16,353,759.50	15,518,124.71	6,137,124.14
U093-1 Fondo para Entidades Federativas y Municipios Productores de Hidrocarburos en Regiones Maritimas	10,397,800.00	8,089,874.21	5,650,156.40	5,561,416.40	5,153,813.56	2,528,457.81
Gasto Corriente	10,397,800.00	8,089,874.21	5,650,156.40	5,561,416.40	5,153,813.56	2,528,457.81
MATERIALES Y SUMINISTROS	7,000,000.00	5,564,744.20	5,561,416.40	5,561,416.40	5,153,813.56	3,327.80
SERVICIOS GENERALES	1,000,000.00	89,069.36	88,740.00	0.00	0.00	89,069.36
TRANSFERENCIAS, ASIGNACIONES, SUBSIDIOS Y OTRAS	2,000,000.00	2,000,000.00	0.00	0.00	0.00	2,000,000.00
INVERSIONES FINANCIERAS Y OTRAS	397,800.00	436,060.65	0.00	0.00	0.00	436,060.65
U093-2 Fondo para Entidades Federativas y Municipios Productores de Hidrocarburos en Regiones Terrestres	7,317,055.00	14,390,383.84	13,669,687.83	10,792,343.10	10,364,311.15	3,598,040.74
Gasto Corriente	7,317,055.00	12,878,882.94	12,392,560.80	9,515,216.07	9,515,216.07	3,363,666.87
MATERIALES Y SUMINISTROS	0.00	5,250,180.72	5,183,445.65	4,978,093.35	4,978,093.35	272,087.37
SERVICIOS GENERALES	0.00	7,525,000.00	7,209,115.15	4,537,122.72	4,537,122.72	2,987,877.28
INVERSIONES FINANCIERAS Y OTRAS	7,317,055.00	103,702.22	0.00	0.00	0.00	103,702.22
Gasto de Capital	0.00	1,511,500.90	1,277,127.03	1,277,127.03	849,095.08	234,373.87
MATERIALES Y SUMINISTROS	0.00	1,160,600.00	935,193.86	935,193.86	664,513.36	225,406.14
BIENES MUEBLES, INMUEBLES E INTANGIBLES	0.00	350,900.90	341,933.17	341,933.17	184,581.72	8,967.73
U128 Proyectos de Desarrollo Regional	0.00	10,625.59	0.00	0.00	0.00	10,625.59
Gasto Corriente	0.00	10,625.59	0.00	0.00	0.00	10,625.59
INVERSIONES FINANCIERAS Y OTRAS	0.00	10,625.59	0.00	0.00	0.00	10,625.59



DIRECCIÓN DE
PROGRAMACIÓN
DRA. NATIVIDAD LÓPEZ DE LA CRUZ
DIRECTORA DE PROGRAMACION



DR. ARG. ROBERTO OCAÑA LEYVA
PRESIDENTE MUNICIPAL

PRESIDENCIA MUNICIPAL

PRESUPUESTO MUNICIPAL DE EGRESOS
PROGRAMA OPERATIVO ANUAL
TERCER TRIMESTRE 2025

MUNICIPIO DE NACAJUCA, TABASCO						FORMATO PT-3
DESGLOSE DE INVERSION POR FUENTE DE FINANCIAMIENTO Y PROGRAMA PRESUPUESTARIO						
	Autorizado Inicial	Autorizado Modificado al 30 de Septiembre	Comprometido al 30 de Septiembre	Devengado al 30 de Septiembre	Ejercido al 30 de Septiembre	Saldo Disponible al 30 de Septiembre
PRESUPUESTO TOTAL	681,396,725.23	714,565,533.23	690,286,703.30	498,506,330.24	492,421,425.09	216,059,202.99
Ingresos de Gestión	47,406,099.23	63,363,148.32	61,335,205.07	59,251,744.75	55,887,172.81	4,111,403.57
Ingresos de Gestión	47,406,099.23	63,363,148.32	61,335,205.07	59,251,744.75	55,887,172.81	4,111,403.57
E021 Protección Vial	0.00	40,089.45	40,089.45	40,089.45	40,089.45	0.00
E028 Protección Civil	0.00	222,633.40	222,633.40	222,633.40	222,633.40	0.00
E032 Prevención Social del Delito y Participación	0.00	230,304.10	230,304.10	230,304.10	230,304.10	0.00
E091 Recolección, Traslados y disposición final de	0.00	1,359,515.93	1,359,515.93	1,359,515.93	1,359,515.93	0.00
F003 Desarrollo Agrícola	0.00	1,116,367.03	1,116,367.03	1,116,367.03	802,388.69	0.00
F010 Desarrollo Turístico	8,000,000.00	8,430,311.72	8,430,311.72	8,430,311.72	7,276,640.92	0.00
F020 Bienestar de los Pueblos Indígenas	0.00	31,103.85	31,103.85	31,103.85	31,103.85	0.00
F035 Beneficencia Pública	8,000,000.00	3,171,791.85	3,170,859.85	3,170,859.85	3,170,859.85	932.00
F036 Fomento a las Expresiones Culturales y Artísticas	0.00	2,866,436.72	2,514,858.98	1,796,979.08	604,118.97	869,457.64
F044 Apoyo al fomento de la cultura ambiental	0.00	1,082,603.72	899,103.36	179,603.72	179,603.72	903,000.00
F045 Fomento a la Educación	0.00	4,798,000.00	4,798,000.00	4,798,000.00	4,798,000.00	0.00
K015 Equipamiento para la Gestión Pública	0.00	814,829.83	674,573.95	278,505.60	279,505.60	535,324.23
K031 Edificios Públicos	0.00	3,668,423.51	3,668,423.51	3,668,423.51	3,888,423.51	0.00
K043 Adquisición de Bienes Inmuebles	0.00	4,084,423.79	4,084,423.79	4,084,423.79	4,084,423.79	0.00
L001 Obligaciones Jurídicas Ineludibles	5,322,463.51	1,783,913.01	1,113,265.64	1,113,265.64	1,113,265.64	670,647.37
L002 Responsabilidades, Resoluciones Judiciales y	5,322,463.52	4,722,463.52	4,258,683.08	4,258,683.08	4,258,683.08	463,780.44
M001 Actividades de Apoyo Administrativo	14,760,000.00	20,159,891.78	20,149,044.43	19,940,244.40	19,291,281.71	219,647.38
O002 Combate a la Corrupción e Impunidad	0.00	255,630.82	255,252.82	228,530.82	228,530.82	27,000.00
P007 Diseño y conducción de la política de gasto	6,001,172.20	2,386,658.00	2,035,043.49	2,035,043.49	2,035,043.49	351,814.51
P008 Administración Tributaria	0.00	1,438,550.50	1,438,550.50	1,438,550.50	1,438,550.50	0.00
P019 Coordinación de la Gestión Gubernamental	0.00	740,603.94	696,184.34	680,603.94	625,603.94	60,000.00
P025 Administración Financiera	0.00	158,601.85	148,601.85	148,601.85	148,601.85	10,000.00
Ramo 28. Participaciones a Entidades Federativas y Municipios	378,390,982.00	381,604,365.62	376,938,725.80	254,864,518.28	254,212,570.12	126,739,847.34
Fondo de Coordinación Predial	15,531,511.00	16,905,328.73	15,944,361.62	10,224,172.14	10,142,972.14	6,681,156.59
E028 Protección Civil	0.00	70,806.31	70,806.31	70,806.31	70,806.31	0.00
E091 Recolección, Traslados y disposición final de	0.00	1,119,955.14	1,119,955.14	399,980.78	399,980.78	719,974.36
F003 Desarrollo Agrícola	600,000.00	429,619.35	176,941.35	176,941.35	176,941.35	252,678.00
F010 Desarrollo Turístico	0.00	180,000.00	168,200.00	0.00	0.00	180,000.00
F035 Beneficencia Pública	0.00	280,624.95	280,624.95	261,424.95	261,424.95	19,200.00
F038 Fomento a las Expresiones Culturales y Artísticas	0.00	114,074.16	114,074.16	114,074.16	114,074.16	0.00
K015 Equipamiento para la Gestión Pública	0.00	900,383.54	900,383.54	715,986.78	715,986.78	184,396.76
M001 Actividades de Apoyo Administrativo	8,050,000.00	6,469,747.11	6,469,689.56	4,227,062.00	4,227,062.00	2,242,685.11
P007 Diseño y conducción de la política de gasto	86,442.00	203,184.82	0.00	0.00	0.00	203,184.82
P008 Administración Tributaria	3,515,069.00	3,018,239.78	2,983,931.18	1,875,257.18	1,875,257.18	1,142,982.60
P019 Coordinación de la Gestión Gubernamental	0.00	2,688,457.40	2,685,723.26	1,408,596.46	1,327,386.46	1,279,870.94
P025 Administración Financiera	2,280,000.00	1,430,236.17	974,052.17	974,052.17	974,052.17	456,184.00
Fondo de Estabilización de los Ingresos de las Entidades Federativas (FEIEF)	0.00	143,232.00	142,787.59	0.00	0.00	143,232.00
K015 Equipamiento para la Gestión Pública	0.00	81,200.00	81,195.36	0.00	0.00	81,200.00
P007 Diseño y conducción de la política de gasto	0.00	0.00	0.00	0.00	0.00	0.00
P025 Administración Financiera	0.00	62,032.00	61,592.23	0.00	0.00	62,032.00
Fondo de Resarcimiento de Contribuciones	6,894,931.00	7,813,390.00	7,424,931.00	5,743,744.00	5,743,744.00	2,069,646.00
P007 Diseño y conducción de la política de gasto	0.00	388,459.00	0.00	0.00	0.00	388,459.00
P008 Administración Tributaria	6,894,931.00	7,424,931.00	7,424,931.00	5,743,744.00	5,743,744.00	1,681,187.00
Fondo general de participaciones	355,964,540.00	356,742,414.89	353,426,845.59	238,896,602.14	238,325,853.98	117,845,812.75
E021 Protección Vial	1,799,076.55	2,187,043.93	2,187,007.53	1,580,292.56	1,585,292.96	626,751.37
E028 Protección Civil	2,665,058.32	4,232,252.41	4,209,662.00	3,245,884.01	3,245,884.01	986,368.40
E032 Prevención Social del Delito y Participación	475,820.75	662,563.21	662,563.21	662,563.21	662,563.21	0.00
E091 Recolección, Traslados y disposición final de	98,445,765.18	118,581,411.97	118,361,541.71	77,962,827.87	77,962,827.97	40,618,784.00
F010 Desarrollo Turístico	3,400,000.00	3,442,084.46	3,442,084.46	3,437,627.50	3,437,627.50	4,456.96
F013 Combate al Desempleo	0.00	0.00	0.00	0.00	0.00	0.00
F020 Bienestar de los Pueblos Indígenas	0.00	59,008.23	59,008.23	59,008.23	59,008.23	0.00
F035 Beneficencia Pública	31,785,006.52	28,918,380.36	28,909,274.08	21,129,569.21	21,042,348.81	7,788,821.15
F038 Fomento a las Expresiones Culturales y Artísticas	3,762,177.55	1,281,576.92	1,030,576.92	1,030,576.92	1,030,576.92	251,000.00
F044 Apoyo al fomento de la cultura ambiental	2,367,816.55	1,801,214.91	1,788,514.08	1,210,348.33	1,208,956.33	580,866.58

**PRESUPUESTO MUNICIPAL DE EGRESOS
PROGRAMA OPERATIVO ANUAL
TERCER TRIMESTRE 2025**


MUNICIPIO DE NACAJUCA, TABASCO						FORMATO PT-3
DESGLOSE DE INVERSION POR FUENTE DE FINANCIAMIENTO Y PROGRAMA PRESUPUESTARIO						
	Autorizado Inicial	Autorizado Modificado al 30 de Septiembre	Comprometido al 30 de Septiembre	Devengado al 30 de Septiembre	Ejercido al 30 de Septiembre	Saldo Disponible al 30 de Septiembre
PRESUPUESTO TOTAL	681,396,725.23	714,565,533.23	690,286,703.30	498,506,330.24	492,421,425.03	216,059,202.99
F046 Fomento al Deporte y a la Recreación	0.00	649,871.82	303,456.74	303,456.74	84,123.20	346,415.08
K015 Equipamiento para la Gestión Pública	0.00	479,850.68	271,595.34	246,534.58	246,534.68	233,316.10
M001 Actividades de Apoyo Administrativo	130,767,878.08	121,346,073.94	120,683,726.59	80,763,558.23	80,525,755.61	40,562,515.71
O002 Combate a la Corrupción e Impunidad	8,145,839.39	5,998,301.16	5,947,339.94	3,975,721.39	3,975,721.39	2,022,579.77
P007 Diseño y conducción de la política de gasto	15,421,195.08	7,455,015.08	6,074,259.04	3,877,832.86	3,877,832.86	3,577,182.20
P008 Administración Tributaria	500,000.00	1,198,041.30	1,198,041.30	1,198,041.30	1,198,041.30	0.00
P009 Evaluación del Desempeño	800,000.00	800,000.00	800,000.00	200,000.00	200,000.00	800,000.00
P019 Coordinación de la Gestión Gubernamental	38,249,067.98	40,770,255.03	40,770,255.03	26,604,829.63	26,604,829.63	14,165,425.40
P025 Administración Financiera	17,380,038.05	16,879,459.50	16,770,221.54	11,408,129.47	11,408,129.47	5,471,330.03
Ramo 33. Aportaciones Federales para Entidades Federativas y Municipios	236,475,250.00	243,916,739.19	231,301,221.87	166,937,956.28	165,705,206.02	76,978,782.91
I004 FII Fondo de Aportaciones para la Infraestructura Social Municipal (FAIS Municipal)	94,440,632.00	89,096,024.79	87,752,469.85	58,860,601.66	58,860,601.66	30,235,423.13
E093 Servicio de Alumbrado Público	0.00	6,080,000.00	6,087,912.00	6,087,912.00	6,087,912.00	2,088.00
K003 Mejoramiento de la Infraestructura para Drenaje y	0.00	9,481,702.18	9,433,748.57	7,148,114.16	7,148,114.18	2,333,588.00
K004 Urbanización	0.00	1,511,036.60	1,500,311.59	1,500,301.90	1,500,301.90	10,734.70
K007 Carreteras	0.00	27,817,464.26	27,741,038.82	14,092,782.72	14,092,792.72	13,724,671.54
K018 Mejoramiento para la Infraestructura del Bienestar	0.00	31,058,759.32	30,678,219.25	28,176,270.29	28,176,270.29	2,882,489.03
K021 Mejoramiento de la Infraestructura Deportiva y	0.00	424,051.56	420,690.98	420,690.98	420,690.98	3,360.58
K031 Edificios Públicos	0.00	8,954,282.22	8,928,962.51	0.00	0.00	8,954,282.22
K040 Electrificación	0.00	546,740.86	546,740.86	546,740.86	546,740.86	0.00
P007 Diseño y conducción de la política de gasto	94,440,632.00	788,987.79	0.00	0.00	0.00	788,987.79
U002 Desarrollo de Municipios	0.00	2,423,000.00	2,414,845.27	887,778.73	667,778.73	1,535,221.27
I005 FIV Fondo de Aportaciones para el Fortalecimiento de los Municipios (FORTAMUN)	142,034,618.00	154,820,714.40	143,548,752.02	108,077,354.62	106,844,604.36	46,743,359.78
E032 Prevención Social del Delito y Participación	107,681,376.80	106,744,859.37	106,306,051.87	70,834,654.48	69,991,375.22	37,910,204.89
E037 Seguridad y Protección Ciudadana	0.00	151,765.98	151,765.98	151,765.98	151,765.98	0.00
K015 Equipamiento para la Gestión Pública	0.00	14,309,049.91	12,173,757.39	12,173,757.36	12,173,757.38	2,135,291.53
K031 Edificios Públicos	0.00	3,866,746.63	3,866,746.63	3,866,746.63	3,866,746.63	0.00
M001 Actividades de Apoyo Administrativo	23,000,000.00	26,000,000.00	21,030,911.00	21,030,911.00	20,641,440.00	4,969,069.00
P007 Diseño y conducción de la política de gasto	11,353,241.20	1,748,293.51	19,519.15	19,519.15	19,519.15	1,728,774.36
Convenios Estatales	1,409,539.00	3,190,396.46	1,391,706.33	1,098,351.43	1,098,351.43	2,092,045.03
Convenio SEMADES	0.00	1,631,070.80	0.00	0.00	0.00	1,631,070.80
M001 Actividades de Apoyo Administrativo	0.00	1,631,070.80	0.00	0.00	0.00	1,631,070.80
Convenio Transito Municipal	1,409,539.00	1,559,325.66	1,391,706.33	1,098,351.43	1,098,351.43	460,974.23
E021 Protección Vial	1,371,650.42	1,472,715.52	1,391,706.33	1,098,351.43	1,098,351.43	374,364.09
K015 Equipamiento para la Gestión Pública	0.00	43,000.00	0.00	0.00	0.00	43,000.00
P007 Diseño y conducción de la política de gasto	37,888.58	43,610.14	0.00	0.00	0.00	43,610.14
Ramo 23. Provisiones Salariales y Económicas	17,714,855.00	22,490,883.64	19,319,844.23	16,353,759.50	15,518,124.71	6,137,124.14
U093-1 Fondo para Entidades Federativas y Municipios Productores de Hidrocarburos en Regiones Marítimas	10,397,800.00	8,089,874.21	5,650,156.40	5,561,416.40	5,153,813.56	2,528,457.81
E091 Recolección, Traslados y disposición final de	8,000,000.00	5,653,813.56	5,650,156.40	5,561,416.40	5,153,813.56	92,397.16
N001 Desastros naturales	2,000,000.00	2,000,000.00	0.00	0.00	0.00	2,000,000.00
P007 Diseño y conducción de la política de gasto	397,800.00	436,060.65	0.00	0.00	0.00	436,060.65
U093-2 Fondo para Entidades Federativas y Municipios Productores de Hidrocarburos en Regiones Terrestres	7,317,055.00	14,390,383.84	13,669,687.83	10,792,343.10	10,364,311.15	3,598,040.74
E028 Protección Civil	0.00	566,144.01	543,855.84	338,503.54	338,503.54	227,640.47
E091 Recolección, Traslados y disposición final de	0.00	12,209,036.71	11,848,704.96	9,176,712.53	9,176,712.53	3,032,324.18
K004 Urbanización	0.00	1,180,600.00	935,193.86	935,193.86	664,513.36	225,406.14
K015 Equipamiento para la Gestión Pública	0.00	350,900.90	341,933.17	341,933.17	184,561.72	8,967.73
P007 Diseño y conducción de la política de gasto	7,317,055.00	103,702.22	0.00	0.00	0.00	103,702.22
U128 Proyectos de Desarrollo Regional	0.00	10,625.59	0.00	0.00	0.00	10,625.59
P007 Diseño y conducción de la política de gasto	0.00	10,625.59	0.00	0.00	0.00	10,625.59

PRESUPUESTO MUNICIPAL DE EGRESOS
PROGRAMA OPERATIVO ANUAL
TERCER TRIMESTRE 2025

MUNICIPIO DE NACAJUCA, TABASCO						FORMATO PT-3
DESGLOSE DE INVERSION POR FUENTE DE FINANCIAMIENTO Y PROGRAMA PRESUPUESTARIO						
	Autorizado Inicial	Autorizado Modificado al 30 de Septiembre	Comprometido al 30 de Septiembre	Devengado al 30 de Septiembre	Ejercido al 30 de Septiembre	Saldo Disponible al 30 de Septiembre
PRESUPUESTO TOTAL	681,396,725.23	714,565,533.23	690,286,703.30	498,506,330.24	492,421,425.09	216,059,202.99




DIRECCIÓN DE PROGRAMACIÓN


DRA. NATIVIDAD LOPEZ DE LA CRUZ
DIRECTORA DE PROGRAMACION



PRESIDENCIA MUNICIPAL


DR. ARG. ROBERTO OCANA LEYVA
PRESIDENTE MUNICIPAL



TABASCO

Impreso en Talleres Gráficos del Gobierno del Estado de Tabasco, bajo la supervisión de la Secretaría de Gobierno.

Las leyes, decretos y demás disposiciones superiores son obligatorios por el hecho al ser publicados en este Periódico.

Para cualquier aclaración acerca de los documentos publicados en el mismo, favor de dirigirse a la Dirección de Servicios Legales, ubicada en la calle José Narciso Rovirosa #359, primer piso, esquina con Nicolás Bravo, Colonia Centro al teléfono (993) 338 3000 Extensión (1018) correo oficial: periodico_oficial@tabasco.gob.mx de Villahermosa, Tabasco.

Cadena Original:| 00001000000705364139 |

Firma Electrónica: mn6vg016fce+fEL8hXhSkqK1EhXFB2L5W2aFjbNH6wA/SreioM1rQGSKjWzF3b3pIW4s6WiOyWvV5SOZlhe/B9BfU7phLT+VlhjqPk8uhxD7knjmT66UANQA8YADrg4N/9+sMKA5oVVuU2KTs234RrdWklccrpCFlljjaNzzm0ag7q0Hs2+/woU985+Mr4DB5pESdZxiMCfgZKBbdy5SstENgXWXeUihRIOoR/v652IFFPLIHfMFEg/7TBIEFE2aEEBIFk+faO9QgaN0qI81kgBUTHmUD2Fm08mq3NS79T3PQBhaz1GvUB1frQXEPIDUusbW/YxJcLxfAyAVP/OzvQ==