



PERIÓDICO OFICIAL

ÓRGANO DE DIFUSIÓN OFICIAL DEL GOBIERNO
CONSTITUCIONAL DEL ESTADO LIBRE Y SOBERANO DE TABASCO.



TABASCO

JAVIER MAY RODRÍGUEZ
Gobernador Constitucional del Estado de Tabasco

JOSÉ RAMIRO LÓPEZ OBRADOR
Secretario de Gobierno

25 DE OCTUBRE DE 2025



PUBLICADO BAJO LA RESPONSABILIDAD DE LA SECRETARÍA DE GOBIERNO
Registrado como correspondencia de segunda clase con fecha
17 de agosto de 1926 DGC Núm. 0010826 Características 11282816



No.- 3281



MODIFICACIONES AL P.O.A. AL TERCER TRIMESTRE DEL EJERCICIO FISCAL 2025.



Calle 21 s/n Col. Centro, C.P, 86901 Tenosique de Pino Suárez, Tabasco, México



PRESUPUESTO DE EGRESOS MUNICIPAL
MUNICIPIO DE TENOSIQUE
2025

Del 1 de enero al 30 de septiembre de 2025

UNIDAD RESPONSABLE	PROGRAMA PRESUPUESTARIO	DESCRIPCION	AUTORIZADO INICIAL	AUTORIZADO MODIFICADO	COMPROMETIDO	DEVENGADO	EJERCIDO	PAGADO	SALDO
TOTAL			559,259,206.10	572,169,517.25	383,502,986.84	337,755,991.57	337,755,991.57	315,150,943.89	234,413,825.60
01	M001	PRESIDENCIA	19,108,146.03	19,634,430.50	12,627,856.33	12,594,623.97	12,594,623.97	12,516,998.80	7,039,806.53
		ACTIVIDADES DE APOYO ADMINISTRATIVO	19,108,146.03	19,634,430.50	12,627,856.33	12,594,623.97	12,594,623.97	12,516,998.80	7,039,806.53
02	E029	SECRETARIA DEL AYUNTAMIENTO	20,002,591.34	21,120,276.68	14,105,577.53	14,066,985.21	14,066,985.21	14,028,339.72	7,033,294.45
		REGISTRO E IDENTIFICACIÓN DE LA POBLACIÓN	2,567,885.09	2,629,991.21	1,857,538.80	1,846,151.76	1,845,151.76	1,835,894.18	783,829.46
	M001	ACTIVIDADES DE APOYO ADMINISTRATIVO	17,434,706.25	18,491,285.46	12,246,038.73	12,241,833.45	12,241,833.45	12,192,445.56	6,240,465.00
03	C001	DIRECCIÓN DE FINANZAS	28,756,825.66	29,465,799.34	20,337,073.13	20,266,966.65	20,266,966.65	20,027,613.74	9,198,832.69
		FONDO MUNICIPAL DE RESARCIMIENTO DE CONTRIBUCIONES ESTATALES	6,600,000.00	6,600,000.00	5,839,808.00	5,839,808.00	5,839,808.00	5,839,808.00	760,192.00
	E025	ATENCIÓN A FAMILIAS Y POBLACIÓN VULNERABLE	600,000.00	600,000.00	238,962.43	238,962.43	238,962.43	238,962.43	361,037.57
	E072	MODERNIZACIÓN DEL SISTEMA CATASTRAL	1,563,188.17	1,928,641.49	1,545,599.27	1,545,599.27	1,545,599.27	1,544,281.47	382,045.21
	K015	EQUIPAMIENTO PARA LA GESTION PUBLICA	0.00	170,752.00	170,752.00	170,752.00	170,752.00	0.00	0.00
	M001	ACTIVIDADES DE APOYO ADMINISTRATIVO	19,052,837.49	19,140,702.86	12,020,975.58	11,950,869.10	11,950,869.10	11,883,585.89	7,189,833.76
	P008	ADMINISTRACIÓN TRIBUTARIA	0.00	85,000.00	0.00	0.00	0.00	0.00	85,000.00
	U001	SUBSIDIOS Y APORTACIONES DIVERSAS	940,800.00	940,800.00	520,975.85	520,975.85	520,975.85	520,975.85	419,824.15
04	C003	DIRECCION DE PROGRAMACION	153,204,853.97	54,433,427.89	9,819,808.26	6,830,815.72	6,830,815.72	6,612,641.07	47,602,811.97
		EROGACIONES CONTINGENTES	142,460,185.57	41,772,059.56	0.00	0.00	0.00	0.00	41,772,059.56
	K015	EQUIPAMIENTO PARA LA GESTION PUBLICA	0.00	159,760.00	154,777.44	99,760.00	99,760.00	0.00	60,000.00
	M002	APOYO AL PROCESO PRESUPUESTARIO Y PARA MEJORAR LA GESTION GUBERNAMENTAL	9,854,658.40	11,601,608.13	7,766,028.84	6,461,355.72	6,461,355.72	6,342,841.07	5,140,252.41
	P008	EVALUACIÓN DEL DESEMPEÑO	900,000.00	900,000.00	888,000.00	266,700.00	266,700.00	266,700.00	630,300.00



 LIC. URBINO MIGUEL RODRIGUEZ HERNANDEZ
 SINDICO DE HACIENDA



 LIC. JORGE ORTEGA MORALES
 DIRECCION DE PROGRAMACION

1 de 5
 14/10/2025 03:14:17 p. m.
 PRESIDENCIA MUNICIPAL
 JIMENEZ

TM-2



PRESUPUESTO DE EGRESOS MUNICIPALES
MUNICIPIO DE TENOSIQUE
2025

Del 1 de enero al 30 de septiembre de 2025

UNIDAD RESPONSABLE	PROGRAMA PRESUPUESTARIO	DESCRIPCION	AUTORIZADO INICIAL	AUTORIZADO MODIFICADO	COMPROMETIDO	DEVENGADO	EJERCIDO	PAGADO	SALDO
05		CONTRALORIA MUNICIPAL	11,157,240.72	11,516,465.04	5,400,670.90	5,368,827.88	5,368,827.98	5,377,076.19	6,119,624.06
06	0001	TRANSPARENCIA Y RENDICIÓN DE CUENTAS	11,157,240.72	11,516,465.04	5,400,678.90	5,388,827.98	5,388,827.98	5,377,076.19	6,119,624.06
	F003	DIRECCION DE DESARROLLO	9,870,160.81	12,254,822.21	8,253,243.13	7,800,949.30	7,800,949.30	7,619,714.28	4,453,872.91
	F004	DESARROLLO AGRÍCOLA	0.00	449,876.60	81,962.90	81,962.90	81,962.90	78,462.90	368,015.70
	M001	DESARROLLO PECUARIO	0.00	1,700,021.40	1,617,521.40	1,217,703.80	1,217,703.90	1,067,363.80	482,257.50
07	M001	ACTIVIDADES DE APOYO ADMINISTRATIVO	9,870,160.81	10,104,822.21	6,553,758.83	6,501,222.50	6,501,222.50	6,472,887.48	3,603,599.71
	F011	DIRECCION DE FOMENTO ECONOMICO Y TURISMO	18,266,022.51	19,262,301.72	16,702,563.40	16,701,112.87	16,701,112.87	13,487,205.81	2,561,182.85
	F036	FORMACION, DIFUSION Y COMERCIALIZACION ARTESANAL	4,970,175.93	3,185,360.00	3,185,360.00	3,185,360.00	3,185,360.00	0.00	0.00
	F036	PROMOCION Y FOMENTO TURISTICO	5,851,000.00	8,330,776.28	7,830,776.28	7,830,776.28	7,830,776.28	7,830,776.28	500,000.00
	K015	EQUIPAMIENTO PARA LA GESTION PUBLICA	0.00	11,832.00	11,832.00	11,832.00	11,832.00	0.00	0.00
	M001	ACTIVIDADES DE APOYO ADMINISTRATIVO	7,464,846.58	7,794,333.44	5,674,585.12	5,673,144.58	5,673,144.59	5,656,429.53	2,061,186.85
08	E010	DIRECCION DE OBRAS, ORDENAMIENTO TERRITORIAL Y SERVICIOS MUNICIPALES	86,522,024.28	167,091,833.23	143,484,809.96	106,433,157.55	106,433,157.55	101,367,361.80	80,658,775.68
	E010	AGUA POTABLE	1,213,651.80	1,213,651.00	67,614.37	67,614.37	67,614.37	67,614.37	1,146,037.53
	E093	SERVICIO DE ALUMBRADO PÚBLICO	16,640,436.79	23,194,091.79	13,253,927.87	13,253,927.87	13,253,927.67	11,859,178.38	9,930,164.12
	K002	MEJORAMIENTO PARA LA INFRAESTRUCTURA DE AGUA POTABLE	0.00	9,069,327.15	9,041,553.62	2,901,875.94	2,801,875.94	2,343,619.76	6,187,451.21
	K003	MEJORAMIENTO PARA LA INFRAESTRUCTURA PARA DRENAJE Y ALCANTARILLADO	0.00	6,344,569.27	8,306,224.19	5,976,968.72	5,976,968.72	4,905,173.94	2,365,669.55
	K004	URBANIZACION	0.00	41,645,548.73	40,108,664.17	21,133,743.52	21,133,743.52	20,409,728.65	20,511,906.21
	K005	MEJORAMIENTO PARA LA INFRAESTRUCTURA DE LA SALUD	0.00	449,315.70	449,315.70	449,315.70	449,315.70	420,130.95	0.00
	K016	EQUIPAMIENTO PARA LA GESTION PUBLICA	0.00	76,560.00	76,560.00	76,560.00	76,560.00	0.00	0.00

Jorge Luis Morales
 LIC. JORGE ORTEGA MORALES
 DIRECCION DE PROGRAMACION

Sandra Beatriz Hernández Jiménez
 MTRA. SANDRA BEATRIZ HERNANDEZ JIMENEZ
 PRESIDENCIA MUNICIPAL

Urbino Misael Rodríguez Hernández
 LIC. URBINO MISABEL RODRIGUEZ HERNANDEZ
 SINDICO DE HACIENDA

T.M.2

2 de 5 14:10/2025 05:14:17 p.m.



PRESUPUESTO DE EGRESOS MUNICIPAL
MUNICIPIO DE TENOSIQUE
2025

Del 1 de enero al 30 de septiembre de 2025

UNIDAD RESPONSABLE	PROGRAMA PRESUPUESTARIO	DESCRIPCION	AUTORIZADO INICIAL	AUTORIZADO MODIFICADO	COMPROMETIDO	DEVENGADO	EJERCIDO	PAGADO	SALDO
	1018	MEJORAMIENTO PARA LA INFRAESTRUCTURA DEL BIENESTAR SOCIAL	0.00	17,597,474.79	17,287,904.10	8,774,894.36	8,774,894.36	8,774,894.36	8,732,590.43
	K021	MEJORAMIENTO DE LA INFRAESTRUCTURA DEPORTIVA Y RECREATIVA	0.00	3,608,940.14	3,608,940.14	3,608,940.14	3,608,940.14	3,608,940.14	0.00
	M001	ACTIVIDADES DE APOYO ADMINISTRATIVO	45,060,027.61	48,810,046.33	27,431,162.77	27,034,819.77	27,034,819.77	26,508,954.76	21,775,222.86
	P005	DESARROLLO URBANO Y ORDENAMIENTO TERRITORIAL	33,607,907.99	33,162,311.43	23,862,043.23	23,152,497.36	23,152,497.36	22,459,126.49	10,009,814.07
09		DIRECCION DE EDUCACION, CULTURA Y RECREACION	41,024,975.89	44,624,289.12	36,192,203.16	35,160,301.53	35,100,301.53	32,785,964.94	9,523,987.69
	E013	ACTIVIDADES CULTURALES Y ARTISTICAS	19,192,100.00	20,375,277.97	19,100,999.09	19,079,674.81	19,079,674.81	18,633,277.97	1,235,803.16
	F030	CULTURA FISICA	0.00	200,000.00	118,000.00	118,000.00	119,000.00	118,000.00	82,000.00
	M001	ACTIVIDADES DE APOYO ADMINISTRATIVO	20,064,860.08	20,549,011.15	14,905,668.07	14,988,830.72	14,999,930.72	14,820,690.87	5,660,190.43
	U003	SUBSIDIO AL TRANSPORTE	1,768,215.30	3,500,000.00	1,027,316.00	1,013,796.00	1,013,796.00	1,013,796.00	2,486,204.00
10		DIRECCION DE ADMINISTRACION	33,838,877.74	33,920,265.98	21,578,043.18	21,161,014.39	21,161,014.39	15,984,014.24	12,799,271.98
	M001	ACTIVIDADES DE APOYO ADMINISTRATIVO	33,838,877.74	33,920,265.98	21,578,043.18	21,161,014.39	21,161,014.39	15,984,014.24	12,799,271.98
11		DIRECCION DE SEGURIDAD PUBLICA	39,399,092.85	44,417,767.83	27,180,204.50	24,230,221.85	24,230,221.85	21,145,075.41	20,187,835.68
	E037	SEGURIDAD Y PROTECCION CIUDADANA	39,399,092.85	40,471,957.53	29,234,304.50	20,284,321.85	20,284,321.85	19,629,775.41	20,187,835.68
12		EQUIPAMIENTO PARA LA GESTION PUBLICA	0.00	3,945,900.00	3,945,900.00	3,945,900.00	3,945,900.00	3,945,900.00	0.00
	K015	DIRECCION DE TRANSITO	7,524,096.21	8,269,564.25	6,548,043.70	5,546,008.27	5,546,008.27	5,018,113.95	2,717,854.98
	E021	PROTECCION VIAL	7,524,096.21	8,269,564.25	5,548,043.70	5,546,008.27	5,546,008.27	5,018,113.95	2,717,854.98
13		DIRECCION DE ASUNTOS JURIDICOS	10,970,897.41	11,199,480.77	9,617,181.94	8,265,956.68	8,265,956.68	8,233,006.09	4,933,823.89
	K016	EQUIPAMIENTO PARA LA GESTION PUBLICA	0.00	18,560.00	18,560.00	18,560.00	18,560.00	0.00	0.00
	L001	OBLIGACIONES JURIDICAS INELIJIBLES	5,500,000.00	5,600,000.00	2,025,663.60	2,025,663.60	2,025,663.60	2,025,663.60	3,474,336.40
	M001	ACTIVIDADES DE APOYO ADMINISTRATIVO	5,470,897.41	5,680,220.77	4,572,958.34	4,221,733.28	4,221,733.28	4,207,432.49	1,459,187.49

[Handwritten Signature]
LIC. URBINO MISRAEL RODRIGUEZ HERNANDEZ
SINDICO DE HACIENDA

[Handwritten Signature]
LIC. SANDRA GARCIA HERNANDEZ
DIRECCION DE PROGRAMACION

3 de 5
14/10/2025 03:14:17 p.m.
TM-2



PRESUPUESTO DE EGRESOS MUNICIPAL
MUNICIPIO DE TENOSIQUE
2025

Del 1 de enero al 30 de septiembre de 2025

UNIDAD RESPONSABLE	PROGRAMA PRESUPUESTARIO	DESCRIPCION	AUTORIZADO INICIAL	AUTORIZADO MODIFICADO	COMPROMETIDO	DEVENGADO	EJERCIDO	PAGADO	SALDO
14		DIRECCION DE ATENCION CIUDADANA	9,876,536.56	19,282,290.56	5,737,203.04	5,632,268.36	5,632,268.36	6,602,966.83	4,650,012.20
	E025	ATENCION A FAMILIAS Y POBLACION VULNERABLE	3,410,000.00	3,525,000.00	1,130,543.15	1,027,039.67	1,027,039.67	1,005,791.12	2,487,860.33
	M001	ACTIVIDADES DE APOYO ADMINISTRATIVO	6,466,536.56	6,757,290.56	4,606,749.89	4,605,228.69	4,605,228.69	4,597,174.21	2,162,051.97
15		DIRECCION DE ATENCION A LAS MUJERES	2,753,544.36	2,800,222.60	2,294,674.93	2,294,321.85	2,294,321.85	2,298,817.43	505,900.75
	E050	IGUALDAD SUSTANTIVA DE GENERO	2,753,544.36	2,800,222.60	2,294,674.93	2,294,321.85	2,294,321.85	2,288,817.43	505,900.75
16		DIRECCION DE PROTECCION AMBIENTAL Y DESARROLLO SUSTENTABLE	6,000,495.01	6,640,791.99	5,363,820.30	5,270,853.24	5,270,853.24	5,148,566.86	1,369,936.73
	E092	MANTENIMIENTO Y LIMPIEZA A VIALIDADES Y ESPACIOS PUBLICOS	0.00	185,410.00	190,820.00	98,020.00	86,020.00	95,410.00	97,390.00
	F028	CONSERVACION DE LA BIODIVERSIDAD	0.00	200,000.00	65,259.58	65,259.58	65,259.58	17,318.80	134,740.42
	F032	CONSERVACION Y RESTAURACION FORESTAL	0.00	150,000.00	58,127.60	58,127.60	58,127.60	0.00	91,872.40
	M001	ACTIVIDADES DE APOYO ADMINISTRATIVO	6,000,495.01	6,285,381.99	5,049,613.12	5,049,446.06	5,049,446.06	5,035,858.06	1,245,935.93
17		UNIDAD DE PROTECCION CIVIL	8,477,645.58	8,569,185.74	6,453,606.80	6,451,084.55	6,451,084.55	5,992,840.88	2,109,101.18
	E028	PROTECCION CIVIL	7,477,645.58	7,569,185.74	6,453,606.80	6,451,084.55	6,451,084.55	5,992,840.88	1,109,101.18
	N001	DESASTRES NATURALES	1,000,000.00	1,000,000.00	0.00	0.00	0.00	0.00	1,000,000.00
18		COORDINACION DEL DIF	42,485,177.06	46,479,612.32	37,846,926.53	35,670,520.48	35,679,520.48	33,924,597.74	10,809,081.94
	E013	ACTIVIDADES CULTURALES Y ARTISTICAS	6,700,000.00	6,472,381.14	6,465,035.06	6,465,035.06	6,465,035.06	6,465,035.06	7,356.08
	E015	ATENCION A LA DEMANDA SOCIAL EDUCATIVA	5,490,480.66	7,655,597.12	5,990,594.15	5,921,494.23	5,921,494.23	5,892,695.73	1,714,112.89
	E022	ATENCION A PERSONAS CON DISCAPACIDAD	3,664,000.00	2,249,000.00	499,786.00	499,786.00	499,786.00	499,786.00	1,749,214.00
	E023	ASISTENCIA A ADULTOS MAYORES	2,036,397.35	2,916,537.80	2,012,601.13	2,012,254.45	2,012,254.45	1,969,921.77	904,283.45
	E025	ATENCION A FAMILIAS Y POBLACION VULNERABLE	0.00	5,250,000.00	5,250,000.00	3,150,000.00	3,150,000.00	1,575,000.00	2,100,000.00
	E056	ATENCION ESPECIALIZADA EN REHABILITACION	2,305,586.61	3,855,429.93	3,350,709.69	3,350,709.69	3,350,709.69	3,341,071.27	304,860.24

[Signature]
LIC. URBINO MISHEL RODRIGUEZ
HERNANDEZ
SINDICO DE HACIENDA

[Signature]
MTRA. SANDRA BEATRIZ HERNANDEZ
JIMENEZ
PRESIDENCIA MUNICIPAL

[Signature]
LIC. JORGE ORTEGA MORALES
DIRECCION DE PROGRAMACION

TM-2

4 de 5 14/10/2025 09:14:17 P. M.



**PRESUPUESTO DE EGRESOS MUNICIPAL
MUNICIPIO DE TENOSIQUE
2025**

Del 1 de enero al 30 de septiembre de 2025

UNIDAD RESPONSABLE	PROGRAMA PRESUPUESTARIO	DESCRIPCION	AUTORIZADO INICIAL	AUTORIZADO MODIFICADO	COMPROMETIDO	DEVENGADO	EJERCIDO	PAGADO	SALDO
POT3		PLANEACION PARA EL DESARROLLO INTEGRAL DE LA FAMILIA	22,888,732.44	19,300,855.23	14,277,170.50	14,271,191.05	14,271,191.05	14,180,887.91	4,028,465.19




 LIC. URBINO MASEL RODRIGUEZ HERNANDEZ
 SINDICO DE HACIENDA


 MTRA. SANDRA PATRICIA HERNANDEZ JIMENEZ
 PRESIDENCIA MUNICIPAL


 LIC. JORGE ORTEGA MORALES
 DIRECCION DE PROGRAMACION

TM-2

5 06 5 14/10/2025 09:14:17 p. m.



PRESUPUESTO DE EGRESOS MUNICIPALES
MUNICIPIO DE TENOSIQUE
2025



Del 1 de enero al 30 de septiembre de 2025

RESUMEN

TIPO DE GASTO	CAPITULO	DESCRIPCION	AUTORIZADO INICIAL	AUTORIZADO MODIFICADO	COMPROMETIDO DEVENGADO	EJERCIDO	PAGADO	SALDO
		TOTAL	599,259,206.10	672,169,917.25	383,502,595.84	337,766,991.57	315,150,943.89	234,415,926.68
GASTO CORRIENTE								
1000		SERVICIOS PERSONALES	559,259,206.10	487,159,937.47	290,603,449.19	290,603,449.19	273,973,156.08	186,666,388.28
2000		MATERIALES Y SUMINISTROS	270,336,782.34	276,472,650.60	181,750,668.92	181,750,668.92	180,882,294.46	84,721,981.68
3000		SERVICIOS GENERALES	49,247,407.09	52,944,906.89	28,670,254.78	28,494,370.47	18,347,310.17	28,450,538.42
4000		TRANSFERENCIAS, ASIGNACIONES, SUBSIDIOS Y OTRAS AYUDAS	62,229,905.20	73,818,941.62	46,031,333.23	41,067,275.21	36,617,127.42	32,731,686.61
4000		TRANSFERENCIAS, ASIGNACIONES, SUBSIDIOS Y OTRAS AYUDAS	34,993,015.90	42,132,718.60	33,869,355.57	31,252,574.59	27,546,454.04	10,880,144.01
5000		BIENES MUEBLES, INMUEBLES E INTANGIBLES	0.00	18,580.00	18,580.00	18,580.00	0.00	0.00
7000		INVERSIONES FINANCIERAS Y OTRAS PROVISIONES	142,450,186.57	41,772,069.50	0.00	0.00	0.00	41,772,069.56
GASTO DE CAPITAL								
5000		BIENES MUEBLES, INMUEBLES E INTANGIBLES	0.00	85,010,070.78	83,162,493.38	47,152,842.38	41,777,707.00	37,957,537.40
6000		INVERSION PUBLICA	0.00	4,394,804.00	4,399,821.44	4,304,804.00	1,316,360.00	60,000.00
6000		INVERSION PUBLICA	0.00	80,645,275.78	78,802,601.92	42,847,799.38	40,462,487.80	37,797,537.40

[Signature]
LIC. URBINO MISKEL RODRIGUEZ HERNANDEZ
SINDICO DE HACIENDA

[Signature]
MTRA SANDRA BEATRIZ HERNANDEZ JIMENEZ
PRESIDENCIA MUNICIPAL

[Signature]
LIC. JORGE ORTEGA MORALES
DIRECCION DE PROGRAMACION

Fecha y hora de creacion:
14/10/2025 03:17:49 p. m.

PRESUPUESTO DE EGRESOS MUNICIPAL
MUNICIPIO DE TENOSIQUE
2025



Del 1 de enero al 30 de septiembre de 2025

RESUMEN POR FUENTE DE FINANCIAMIENTO		AUTORIZADO INICIAL	MODIFICADO	COMPROMETIDO	DEVENGADO	EJERCIDO	PAGADO	SALDO
1401	INGRESOS PROPIOS	31,234,275.93	36,689,711.18	24,788,853.63	24,078,488.51	24,078,488.51	20,987,123.54	12,821,222.67
1504	RAMO 04 GOBERNACION	0.00	0.00	0.00	0.00	0.00	0.00	0.00
1523	RAMO 23 PROVISIONES SALARIALES Y ECONOMICAS	8,451,866.20	10,644,749.24	1,664,594.10	1,664,594.10	1,664,594.10	1,664,594.10	8,980,165.14
1528	RAMO 28 PARTICIPACIONES A ENTIDADES FEDERATIVAS Y MUNICIPIOS	347,944,826.34	364,494,128.18	243,296,824.01	237,718,552.17	237,718,552.17	224,743,872.88	126,775,576.01
1633	RAMO 23 APORTACIONES FEDERALES PARA ENTIDADES FEDERATIVAS Y MUNICIPIOS	170,123,716.81	157,695,264.85	112,784,066.26	75,307,028.95	75,307,028.95	86,805,005.89	84,653,235.70
1602	CONVENIOS	1,604,421.12	2,366,084.00	987,337.84	987,337.84	987,337.84	840,357.86	1,378,728.16
TOTAL		659,259,206.10	572,189,917.25	363,502,595.94	337,765,991.57	337,765,991.57	316,160,943.89	234,415,935.98

Jorge Ortega Morales
LIC. JORGE ORTEGA MORALES
DIRECCION DE PROGRAMACION

Sandra Beatriz Hernandez Jimenez
MTRA. SANDRA BEATRIZ HERNANDEZ
JIMENEZ
PRESIDENCIA MUNICIPAL

Urbino Misael Rodriguez Hernandez
LIC. URBINO MISAEL RODRIGUEZ
HERNANDEZ
SINDICO DE HACIENDA



PRESUPUESTO DE EGRESOS MUNICIPAL
MUNICIPIO DE TENOSIQUE

2025

Del 1 de enero al 30 de septiembre de 2025

UNIDAD RESPONSABLE	PROGRAMA PRESUPUESTARIO	DESCRIPCIÓN	AUTORIZADO INICIAL	AUTORIZADO MODIFICADO	COMPROMETIDO	DEVENGADO	EJERCIDO	SALDO
		TOTAL	550,258,208.10	572,169,917.25	383,502,956.04	337,755,991.57	337,755,991.57	234,419,925.60
01		PRESIDENCIA	19,108,146.03	19,634,430.50	12,027,856.33	12,594,623.87	12,594,623.87	7,038,806.63
	M001	ACTIVIDADES DE APOYO ADMINISTRATIVO						
	GC001	GASTOS DE OPERACIÓN DE LA PRESIDENCIA MUNICIPAL	19,108,146.03	19,634,430.50	12,027,856.33	12,594,623.87	12,594,623.87	7,038,806.63
	GC019	GASTOS DE OPERACIÓN DE LA SECRETARÍA PARTICULAR	17,180,982.98	17,184,741.89	11,190,878.91	11,157,647.55	11,157,647.55	6,037,084.44
	GC129	GASTOS DE OPERACIÓN DE LA PRESIDENCIA MUNICIPAL (ISR PARTICIPABLE)	1,909,153.04	1,919,404.04	910,081.95	910,081.95	910,081.95	1,002,712.09
	GC146	GASTOS DE OPERACIÓN DE LA SECRETARÍA PARTICULAR (ISR PARTICIPABLE)	0.00	481,275.79	481,275.79	481,275.79	481,275.79	0.00
	GC146	GASTOS DE OPERACIÓN DE LA SECRETARÍA PARTICULAR (ISR PARTICIPABLE)	0.00	35,008.68	35,008.68	35,008.68	35,008.68	0.00
02		SECRETARÍA DEL AYUNTAMIENTO	20,002,591.34	21,129,273.66	14,105,577.53	14,086,966.21	14,086,966.21	7,033,284.45
	E028	REGISTRO E IDENTIFICACIÓN DE LA POBLACIÓN	2,587,895.09	2,628,891.21	1,887,538.80	1,845,151.76	1,845,151.76	763,829.45
	GC020	GASTOS DE OPERACIÓN DE LA OFICINA DEL REGISTRO CIVIL	2,587,895.09	2,605,645.09	1,884,189.86	1,821,612.64	1,821,612.64	763,323.45
	GC147	GASTOS DE OPERACIÓN DE LA OFICINA DE REGISTRO CIVIL (ISR PARTICIPABLE)	0.00	23,339.12	23,339.12	23,339.12	23,339.12	0.00
	M001	ACTIVIDADES DE APOYO ADMINISTRATIVO	17,434,706.25	18,491,339.45	12,248,038.73	12,241,833.45	12,241,833.45	8,249,466.00
	GC002	GASTOS DE OPERACIÓN DE LA SECRETARÍA DEL AYUNTAMIENTO	17,434,706.25	17,481,946.25	11,238,693.53	11,232,464.28	11,232,464.25	6,249,465.00
	GC139	GASTOS DE OPERACIÓN DE LA SECRETARÍA DEL AYUNTAMIENTO (ISR PARTICIPABLE)	0.00	1,009,346.20	1,009,346.20	1,009,346.20	1,009,346.20	0.00
03		DIRECCIÓN DE FINANZAS	28,755,835.66	20,465,799.54	20,337,073.13	20,266,966.08	20,266,966.55	9,188,832.69
	C001	FONDO MUNICIPAL DE RESARCIMIENTO DE CONTRIBUCIONES ESTATALES	6,600,000.00	6,600,000.00	6,639,808.00	6,639,808.08	6,639,808.00	769,192.00
	GC002	PAGO DE IMPUESTO SOBRE NOMINA ESTATAL	6,600,000.00	6,600,000.00	6,639,808.00	6,639,808.00	6,639,808.00	769,192.00
	E025	ATENCIÓN A FAMILIAS Y POBLACIÓN VULNERABLE	600,000.00	600,000.00	238,962.43	238,962.43	238,962.43	361,037.57
	GC037	SUBSIDIO A ADULTOS MAYORES 2025	600,000.00	600,000.00	238,962.43	238,962.43	238,962.43	361,037.57
	E072	MODERNIZACIÓN DEL SISTEMA CATASTRAL	1,564,196.17	1,838,544.48	1,548,599.27	1,548,599.27	1,548,599.27	362,945.21
	GC021	GASTOS DE OPERACIÓN DEL DEPARTAMENTO DE CATASTRO MUNICIPAL	1,564,196.17	1,838,535.80	1,510,530.59	1,510,530.59	1,510,530.59	362,945.21
	GC148	GASTOS DE OPERACIÓN DEL DEPARTAMENTO DE CATASTRO MUNICIPAL (ISR PARTICIPABLE)	0.00	35,008.68	35,008.68	35,008.68	35,008.68	0.00
	K015	EQUIPAMIENTO PARA LA GESTIÓN PÚBLICA	0.00	170,752.00	170,752.00	170,752.00	170,752.00	0.00
	AD002	ADQUISICIÓN DE 8 EQUIPOS DE CÓMPUTO PARA UTILIZARSE EN LA DIRECCIÓN DE FINANZAS MUNICIPAL.	0.00	117,160.00	117,160.00	117,160.00	117,160.00	0.00
	AD006	ADQUISICIÓN DE UN MINISPLIT PARA SER UTILIZADO EN LA DIRECCIÓN DE FINANZAS	0.00	11,832.00	11,832.00	11,832.00	11,832.00	0.00

14/10/2025 08:13:06 p. m.

1 de 16



TENOSIQUE
MUNICIPIO MARITIMO

TM-1

PRESUPUESTO DE EGRESOS MUNICIPALES
MUNICIPIO DE TENOSIQUE

2025

Del 1 de enero al 30 de septiembre de 2025

UNIDAD RESPONSABLE	PROGRAMA PRESUPUESTARIO	DESCRIPCIÓN	AUTORIZADO INICIAL	AUTORIZADO MODIFICADO	COMPROMETIDO	DEVENGADO	EJERCIDO	SALDO
	40011	ADQUISICION DE 2 SCANNER DUPLEX DE DOCUMENTOS A COLOR PARA SER UTILIZADO EN LA DIRECCION DE FINANZAS.	0.00	41,760.00	41,760.00	41,760.00	41,760.00	0.00
	M001	ACTIVIDADES DE APOYO ADMINISTRATIVO	10,023,837.40	10,140,702.85	12,020,975.58	11,950,869.10	11,950,869.10	7,168,833.76
	GC003	GASTOS DE OPERACION DE LA DIRECCION DE FINANZAS	10,052,837.40	18,722,468.36	11,602,702.59	11,532,656.10	11,532,656.10	7,168,833.76
	GC031	GASTOS DE OPERACION DE LA DIRECCION DE FINANZAS (ISR PARTICIPABLE)	0.00	418,213.00	418,213.00	418,213.00	418,213.00	0.00
	P000	ADMINISTRACION TRIBUTARIA	0.00	85,800.00	0.00	0.00	0.00	85,800.00
	GC076	INCENTIVOS FISCALES A LOS CONTRIBUYENTES PARA EL PAGO DEL IMPUESTO PREDIAL	0.00	85,800.00	0.00	0.00	0.00	85,800.00
	U001	SUBSIDIOS Y APORTACIONES DIVERSAS	940,800.00	940,800.00	520,975.85	520,975.85	520,975.85	419,824.15
	GC080	SUBSIDIOS A CONTRIBUYENTES CUMPLIDOS 2025	940,800.00	940,800.00	520,975.85	520,975.85	520,975.85	419,824.15
04		DIRECCION DE PROGRAMACION	153,204,863.97	54,433,427.89	8,619,808.28	8,630,815.72	8,630,815.72	47,602,611.97
	C003	EROGACIONES CONTINGENTES	142,480,195.07	61,772,055.56	0.00	0.00	0.00	41,772,059.56
	GC068	RECURSOS POR APLICAR RAMO 33 FV-2025	11,700,000.00	4,458,717.19	0.00	0.00	0.00	4,458,717.19
	GC069	RECURSOS POR APLICAR DE FEIEFF 2025	1,759.44	0.00	0.00	0.00	0.00	0.00
	GC073	RECURSOS POR APLICAR DE CONVENIO TRANSITO MUNICIPAL 2025	808,625.81	808,635.61	0.00	0.00	0.00	808,635.61
	GC074	RECURSOS POR APLICAR DE PARTICIPACIONES 2025	8,860,914.62	1,839,294.98	0.00	0.00	0.00	1,839,294.98
	GC075	RECURSOS POR APLICAR DEL RAMO 33 FII 2025	111,827,030.70	14,560,025.81	0.00	0.00	0.00	14,560,025.81
	GC076	RECURSOS POR APLICAR DEL FONDO PARA ENTIDADES FEDERATIVAS Y MUNICIPIOS PRODUCTORES DE HIDROCARBUROS, REGIONES MARITIMAS 2025	8,451,869.20	8,451,866.20	0.00	0.00	0.00	8,451,866.20
	GC077	RECURSOS POR APLICAR DE INGRESOS DE GESTION 2025	1,000,000.00	6,893,235.48	0.00	0.00	0.00	6,893,235.48
	GC078	REMANENTES DE PARTICIPACIONES 2024	0.00	14,640.00	0.00	0.00	0.00	14,640.00
	GC079	REMANENTES DE PARTICIPACIONES 2023	0.00	0.00	0.00	0.00	0.00	0.00
	GC080	REMANENTES DE PARTICIPACIONES 2022	0.00	0.00	0.00	0.00	0.00	0.00
	GC081	REMANENTES DEL FONDO DE ESTABILIZACION DE LOS INGRESOS DE LAS ENTIDADES FEDERATIVAS (FEIEF-2023)	0.00	132,011.28	0.00	0.00	0.00	132,011.28
	GC082	REMANENTES DEL FONDO DE ESTABILIZACION DE LOS INGRESOS DE LAS ENTIDADES FEDERATIVAS (FEIEF-2022)	0.00	0.00	0.00	0.00	0.00	0.00
	GC083	REMANENTES DE INGRESOS PROPIOS 2024	0.00	348,917.25	0.00	0.00	0.00	348,917.25
	GC084	REMANENTES DE INGRESOS PROPIOS 2023	0.00	0.00	0.00	0.00	0.00	0.00
	GC085	REMANENTES DE INGRESOS PROPIOS 2022	0.00	0.00	0.00	0.00	0.00	0.00

14/10/2025 03:13:05 p. m.

2 de 16



**PRESUPUESTO DE EGRESOS MUNICIPALES
MUNICIPIO DE TENOSIQUE**

2025

Del 1 de enero al 30 de septiembre de 2025



UNIDAD RESPONSABLE	PROGRAMA PRESUPUESTARIO	DESCRIPCION	AUTORIZADO INICIAL	AUTORIZADO MODIFICADO	COMPROMETIDO	DEVENGADO	EJERCIDO	SALDO
	GC096	REMANENTES DEL FORTALECIMIENTO A LA SEGURIDAD (FORTASEG-2019)	0.00	0.00	0.00	0.00	0.00	0.00
	GC097	REMANENTES DEL FONDO PARA LAS ENTIDADES FEDERATIVAS Y MUNICIPIOS PRODUCTORES DE HIDROCARBUROS EN REGIONES MARITIMAS 2024	0.00	0.23	0.00	0.00	0.00	0.23
	GC098	REMANENTES DEL FONDO PARA LAS ENTIDADES FEDERATIVAS Y MUNICIPIOS DE HIDROCARBUROS 2023	0.00	0.00	0.00	0.00	0.00	0.00
	GC099	REMANENTES DEL FONDO DE ESTABILIZACIÓN DE LOS INGRESOS DE LAS ENTIDADES FEDERATIVAS (FEIEF-2024)	0.00	37,426.00	0.00	0.00	0.00	37,426.00
	GC090	REMANENTES DEL CONVENIO TRANSITO MUNICIPAL 2023	0.00	0.00	0.00	0.00	0.00	0.00
	GC091	REMANENTES DEL CONVENIO TRANSITO MUNICIPAL 2022	0.00	0.00	0.00	0.00	0.00	0.00
	GC092	REMANENTES DEL CONVENIO TRANSITO MUNICIPAL 2024	0.00	281,062.57	0.00	0.00	0.00	281,062.57
	GC093	REFRENDOS DEL (FEIEF 2023) FONDO DE ESTABILIZACIÓN DE LOS INGRESOS DE LAS ENTIDADES FEDERATIVAS	0.00	0.00	0.00	0.00	0.00	0.00
	GC094	REFRENDOS DE PARTICIPACIONES 2023	0.00	0.00	0.00	0.00	0.00	0.00
	GC095	PRODUCTOS FINANCIEROS DE PARTICIPACIONES 2023	0.00	0.00	0.00	0.00	0.00	0.00
	GC096	PRODUCTOS FINANCIEROS DE PARTICIPACIONES 2018, 2019, 2020, 2021 Y 2022	0.00	0.00	0.00	0.00	0.00	0.00
	GC097	PRODUCTOS FINANCIEROS DEL FONDO DE ESTABILIZACIÓN DE LOS INGRESOS DE LAS ENTIDADES FEDERATIVAS (FEIEF-2022)	0.00	0.00	0.00	0.00	0.00	0.00
	GC098	PRODUCTOS FINANCIEROS DEL FONDO DE ESTABILIZACIÓN DE LOS INGRESOS DE LAS ENTIDADES FEDERATIVAS (FEIEF-2021)	0.00	0.00	0.00	0.00	0.00	0.00
	GC099	PRODUCTOS FINANCIEROS DEL FONDO DE ESTABILIZACIÓN DE LOS INGRESOS DE LAS ENTIDADES FEDERATIVAS (FEIEF-2020)	0.00	0.00	0.00	0.00	0.00	0.00
	GC100	PRODUCTOS FINANCIEROS DEL FONDO DE ESTABILIZACIÓN DE LOS INGRESOS DE LAS ENTIDADES FEDERATIVAS (FEIEF-2023)	0.00	0.00	0.00	0.00	0.00	0.00
	GC101	PRODUCTOS FINANCIEROS DE PARTICIPACIONES 2024	0.00	0.00	0.00	0.00	0.00	0.00
	GC102	PRODUCTOS FINANCIEROS DE LOS INGRESOS PROPIOS 2023	0.00	0.00	0.00	0.00	0.00	0.00
	GC103	PRODUCTOS FINANCIEROS DE LOS INGRESOS PROPIOS 2018, 2019, 2020, 2021, 2022	0.00	0.00	0.00	0.00	0.00	0.00
	GC104	PRODUCTOS FINANCIEROS DE LOS INGRESOS DE GESTIÓN 2024	0.00	0.00	0.00	0.00	0.00	0.00
	GC105	PRODUCTOS FINANCIEROS DEL FONDO PARA LAS ENTIDADES FEDERATIVAS Y MUNICIPIOS PRODUCTORES DE HIDROCARBUROS EN REGIONES MARITIMAS 2023	0.00	0.00	0.00	0.00	0.00	0.00
	GC106	PRODUCTOS FINANCIEROS DEL FONDO PARA LAS ENTIDADES FEDERATIVAS Y MUNICIPIOS PRODUCTORES DE HIDROCARBUROS EN REGIONES MARITIMAS 2021 Y 2022	0.00	0.00	0.00	0.00	0.00	0.00



PRESUPUESTO DE EGRESOS MUNICIPALES
MUNICIPIO DE TENOSIQUE

TMA-1

2025

Del 1 de enero al 30 de septiembre de 2025

UNIDAD RESPONSABLE	PROGRAMA PRESUPUESTARIO	DESCRIPCION	AUTORIZADO INICIAL	AUTORIZADO MODIFICADO	COMPROMETIDO	DEVENGADO	EJERCIDO	SALDO
	GC107	PRODUCTOS FINANCIEROS DEL FONDO PARA LAS ENTIDADES FEDERATIVAS Y MUNICIPIOS PRODUCTORES DE HIDROCARBUROS EN REGIONES MARITIMAS 2024	0.00	362,801.41	0.00	0.00	0.00	262,801.41
	GC108	PRODUCTOS FINANCIEROS DEL CONVENIO TRANSITO MUNICIPAL 2023	0.00	0.00	0.00	0.00	0.00	0.00
	GC109	PRODUCTOS FINANCIEROS DEL CONVENIO TRANSITO MUNICIPAL 2018, 2019, 2020, 2021 Y 2022	0.00	0.00	0.00	0.00	0.00	0.00
	GC110	PRODUCTOS FINANCIEROS DEL CONVENIO TRANSITO MUNICIPAL 2024	0.00	19,268.91	0.00	0.00	0.00	19,268.91
	GC127	RECURSOS POR APLICAR DE FEIEFF 2025 (RAMO 23)	0.00	1,758.44	0.00	0.00	0.00	1,758.44
	GC160	RECURSOS POR APLICAR FONDO DEL IMPUESTO SOBRE LA RENTA (ISR)	0.00	2,710,446.46	0.00	0.00	0.00	2,710,446.46
	GC163	PRODUCTOS FINANCIEROS DE LOS INGRESOS PROPIOS 2025	0.00	0.00	0.00	0.00	0.00	0.00
	GC164	PRODUCTOS FINANCIEROS DEL FONDO III FAISEMUN 2025	0.00	331,406.49	0.00	0.00	0.00	331,406.49
	GC185	PRODUCTOS FINANCIEROS DEL FONDO IV FORTAMUN 2025	0.00	109,388.18	0.00	0.00	0.00	109,388.18
	GC186	PRODUCTOS FINANCIEROS DEL FONDO PARA LAS ENTIDADES FEDERATIVAS Y MUNICIPIOS PRODUCTORES DE HIDROCARBUROS EN REGIONES MARITIMAS 2025	0.00	153.07	0.00	0.00	0.00	153.07
	K015	EQUIPAMIENTO PARA LA GESTION PUBLICA	0.00	169,760.00	164,777.44	99,760.00	99,760.00	60,000.00
	AD001	ADQUISICION DE UN SERVIDOR DE TORRE GABINETE DE 2 TB PARA UTILIZARSE EN LA DIRECCION DE PROGRAMACION	0.00	58,000.00	58,000.00	58,000.00	58,000.00	0.00
	AD004	ADQUISICION DE 2 EQUIPOS DE COMPUTO PARA UTILIZARSE EN LA DIRECCION DE PROGRAMACION	0.00	23,200.00	23,200.00	23,200.00	23,200.00	0.00
	AD008	ADQUISICION DE LICENCIA PARA SER UTILIZADO EN LA DIRECCION DE PROGRAMACION	0.00	60,000.00	55,017.44	0.00	0.00	60,000.00
	AD012	ADQUISICION DE UPS DE 3000 VA/2700W PARA SER UTILIZADO EN LA DIRECCION DE PROGRAMACION	0.00	18,550.00	18,560.00	18,560.00	18,560.00	0.00
	M002	APOYO AL PROCESO PRESUPUESTARIO Y PARA MEJORAR LA GESTION GUBERNAMENTAL	8,864,658.40	11,601,606.13	7,766,028.84	6,461,355.72	6,461,355.72	5,140,252.41
	GC004	GASTOS DE OPERACION DE LA DIRECCION DE PROGRAMACION	9,854,658.40	10,854,658.40	7,119,078.11	6,232,065.99	6,232,065.99	4,722,652.41
	GC132	GASTOS DE OPERACION DE LA DIRECCION DE PROGRAMACION (ISR PARTICIPABLE)	0.00	229,349.73	229,349.73	229,349.73	229,349.73	0.00
	GC159	SERVICIO DE ASESORIA Y CAPACITACION PARA LA ELABORACION DE DOCUMENTOS, DIAGNOSTICOS Y PLANEACION EN EL MUNICIPIO DE TENOSIQUE	0.00	417,600.00	417,500.00	0.00	0.00	417,600.00
	P006	EVALUACION DEL DESEMPEÑO	909,000.00	909,000.00	899,000.00	269,700.00	269,700.00	630,300.00
	GC047	EVALUACIONES DEL DESEMPEÑO AL MUNICIPIO DE TENOSIQUE	900,000.00	900,000.00	899,000.00	269,700.00	269,700.00	630,300.00



PRESUPUESTO DE EGRESOS MUNICIPALES
MUNICIPIO DE TENOSIQUE

Del 1 de enero al 30 de septiembre de 2025

2025

Del 1 de enero al 30 de septiembre de 2025

UNIDAD RESPONSABLE	PROGRAMA PRESUPUESTARIO	DESCRIPCION	AUTORIZADO INICIAL	AUTORIZADO MODIFICADO	COMPROMETIDO	DEVENGADO	EJERCIDO	SALDO
05		CONTRALORIA MUNICIPAL	11,157,240.72	11,519,452.04	5,400,678.80	5,398,827.98	5,398,827.98	6,119,624.06
	0001	TRANSPARENCIA Y RENDICIÓN DE CUENTAS	11,157,240.72	11,519,452.04	5,400,678.80	5,398,827.98	5,398,827.98	6,119,624.06
	GC005	GASTOS DE OPERACION DE LA CONTRALORIA MUNICIPAL	11,157,240.72	11,519,452.04	5,039,487.58	5,037,616.96	5,037,616.96	6,119,624.06
	GC133	GASTOS DE OPERACIÓN DE LA CONTRALORIA MUNICIPAL (ISR PARTICIPABLE)	0.00	361,211.32	361,211.32	361,211.32	361,211.32	0.00
06		DIRECCION DE DESARROLLO	9,870,180.81	12,254,822.21	5,253,243.13	7,600,948.30	7,600,948.30	4,453,872.81
	F003	DESARROLLO AGRICOLA	0.00	448,978.60	81,962.90	81,962.90	81,962.90	388,016.70
	GC112	MEGANIZACION AGRICOLA 2025	0.00	448,978.60	81,962.90	81,962.90	81,962.90	388,016.70
	F004	DESARROLLO PECUARIO	0.00	1,709,021.40	1,617,821.40	1,217,763.60	1,217,763.60	482,257.80
	GC113	DESARROLLO DE JAGÜEYES 2025	0.00	800,021.40	800,021.40	800,021.40	800,021.40	0.00
	GC175	APOYOS CON POLLITAS DE DOBLE PROPOSITO PARA MADRES DE FAMILIA EN LA ZONA RURAL Y URBANA DEL MUNICIPIO DE TENOSIQUE	0.00	900,000.00	817,800.00	417,742.60	417,742.60	482,257.80
	M001	ACTIVIDADES DE APOYO ADMINISTRATIVO	9,870,180.81	10,104,822.21	5,553,758.33	6,501,222.50	6,501,222.50	3,603,599.71
	GC006	GASTOS DE OPERACION DE LA DIRECCION DE DESARROLLO MUNICIPAL	9,421,180.81	9,421,180.81	6,274,465.39	6,221,928.06	6,221,928.06	3,199,231.75
	GC044	MANUTENIMIENTO DE MAQUINARIA AGRICOLA	448,000.00	448,000.00	44,832.04	44,832.04	44,832.04	404,367.96
	GC134	GASTOS DE OPERACIÓN DE LA DIRECCION DE DESARROLLO MUNICIPAL (ISR PARTICIPABLE)	0.00	234,661.40	234,661.40	234,661.40	234,661.40	0.00
07		DIRECCION DE FOMENTO ECONOMICO Y TURISMO	18,266,022.51	19,262,381.72	16,762,553.40	16,701,112.87	16,701,112.87	2,561,188.65
	F011	FORMACIÓN, DIFUSIÓN Y COMERCIALIZACIÓN ARTESANAL	4,970,175.83	3,185,360.00	3,185,360.00	3,185,360.00	3,185,360.00	0.00
	GC022	FIESTAS DEL QUESO TENOSIQUE 2025	4,970,175.83	0.00	0.00	0.00	0.00	0.00
	GC179	FIESTAS DEL QUESO TENOSIQUE 2025	0.00	3,185,360.00	3,185,360.00	3,185,360.00	3,185,360.00	0.00
	F036	PROMOCIÓN Y FOMENTO TURÍSTICO	5,851,000.00	6,330,776.28	7,836,776.28	7,836,776.28	7,836,776.28	500,000.00
	GC067	FERIA TABASCO 2025	2,351,000.00	0.00	0.00	0.00	0.00	0.00
	GC062	XXV TORNEO INTERNACIONAL DE PESCA DEPORTIVA TENOSIQUE 2025	1,000,000.00	0.00	0.00	0.00	0.00	0.00
	GC066	EXPOFERIA TENOSIQUE 2025	2,000,000.00	4,489,780.00	4,489,780.00	4,489,780.00	4,489,780.00	0.00
	GC067	XIII TORNEO INTERNACIONAL DE PESCA DEPORTIVA RIO SAN PEDRO LA PALMA 2025 (REM.PART 2023)	500,000.00	500,000.00	0.00	0.00	0.00	500,000.00
	GC114	FERIA TABASCO 2025 (REM. PART. 2024)	0.00	2,140,996.28	2,140,996.28	2,140,996.28	2,140,996.28	0.00
	GC115	XXV TORNEO INTERNACIONAL DE PESCA DEPORTIVA TENOSIQUE 2025 (REM. PART. 2024)	0.00	800,000.00	800,000.00	800,000.00	800,000.00	0.00

14/10/2025 09:13:08 p. m.

5 de 10



PRESUPUESTO DE EGRESOS MUNICIPAL
MUNICIPIO DE TENOSIQUE

2025

Del 1 de enero al 30 de septiembre de 2025

TM-1

UNIDAD RESPONSABLE	PROGRAMA PRESUPUESTARIO	DESCRIPCION	AUTORIZADO INICIAL	AUTORIZADO MODIFICADO	COMPROMETIDO	DEVENGADO	EJERCIDO	SALDO
	GC168	DESAFIO NAUTICO TENOSIQUE 2025	0.00	400,000.00	400,000.00	400,000.00	400,000.00	0.00
	K016	EQUIPAMIENTO PARA LA GESTION PUBLICA	0.00	11,832.00	11,832.00	11,832.00	11,832.00	0.00
	AD007	ADQUISICION DE UN MINISPLIT PARA SER UTILIZADO EN LA DIRECCION DE FOMENTO ECONOMICO	0.00	11,832.00	11,832.00	11,832.00	11,832.00	0.00
	M001	ACTIVIDADES DE APOYO ADMINISTRATIVO	7,464,846.58	7,734,333.44	5,674,585.12	5,673,144.59	5,673,144.59	2,061,188.85
	GC007	GASTOS DE OPERACION DE LA DIRECCION DE FOMENTO ECONOMICO Y TURISMO	7,464,846.58	7,464,846.58	5,405,098.28	5,403,857.73	5,403,857.73	2,061,188.85
08	GC135	GASTOS DE OPERACION DE LA DIRECCION DE FOMENTO ECONOMICO Y TURISMO (ISR PARTICIPABLE)	0.00	269,486.86	269,486.86	269,486.86	269,486.86	0.00
		DIRECCION DE OBRAS, ORDENAMIENTO TERRITORIAL Y SERVICIOS MUNICIPALES	98,522,024.29	187,081,833.23	143,484,608.96	106,433,157.55	106,433,157.55	80,658,775.68
	E010	AGUA POTABLE	1,213,651.80	1,213,651.80	67,614.37	67,614.37	67,614.37	1,146,037.63
	GC029	GASTOS DE OPERACION DE LA PLANTA POTABILIZADORA DE AGUA EN EL POBLADO LA PALMA	215,151.80	215,151.80	41,760.00	41,760.00	41,760.00	173,391.80
	GC046	SUMINISTRO DE AGUA POTABLE EN DIVERSAS COLONIAS Y LOCALIDADES DE ESTE MUNICIPIO	998,500.00	998,500.00	25,854.37	25,854.37	25,854.37	972,645.63
	E083	SERVICIO DE ALUMBRADO PÚBLICO	16,640,436.79	23,164,691.79	13,253,927.67	13,253,927.67	13,253,927.67	9,910,164.12
	GC028	MANTENIMIENTO DEL ALUMBRADO PUBLICO	686,000.00	1,147,000.00	802,824.40	802,824.40	802,824.40	344,175.60
	GC034	PAGO DEL SERVICIO DE ENERGIA ELECTRICA URBANA	4,000,000.00	4,000,000.00	2,531,857.64	2,531,857.64	2,531,857.64	1,468,142.36
	GC041	PAGO DE SERVICIOS DE ENERGIA ELECTRICA RURAL	3,000,000.00	3,000,000.00	1,069,379.54	1,069,379.54	1,069,379.54	1,930,620.46
	GC055	PAGO DEL SERVICIO DE ENERGIA ELECTRICA ZONA URBANA	6,000,000.00	12,088,655.00	6,812,977.64	6,812,977.64	6,812,977.64	5,275,677.36
	GC055	PAGO DEL SERVICIO DE ENERGIA ELECTRICA ZONA RURAL	2,946,436.79	2,946,436.79	2,036,894.45	2,036,894.45	2,036,894.45	911,542.34
	K002	MEJORAMIENTO PARA LA INFRAESTRUCTURA DE AGUA POTABLE	0.00	9,859,327.15	9,041,553.62	2,801,875.94	2,801,875.94	6,187,451.21
	OP001	(OP108) CONSTRUCCION DE TANQUE ELEVADO DE CONCRETO ARMADO PARA SISTEMA DE AGUA POTABLE, EL SAN MARCOS	0.00	791,630.61	791,630.61	791,630.61	791,630.61	0.00
	OP008	(OP144) REHABILITACION DE RED DE AGUA POTABLE EN AV. CONSTITUCION ENTRE CALLE 26 Y 28, COL. LAZARO CARDENAS	0.00	99,770.50	99,770.50	99,770.50	99,770.50	0.00
	OP027	REHABILITACION DE SISTEMA DE AGUA POTABLE EN CA. EL XOTAL 1RA SECCION	0.00	456,283.05	453,773.93	0.00	0.00	456,283.05
	OP029	REHABILITACION DE RED DE AGUA POTABLE EN CALLE 50 ENTRE CALLE 55 Y AV. CONSTITUCION, COL. LA TRINCHERA EN LA CD. DE TENOSIQUE DE PINO SUAREZ.	0.00	885,836.19	885,836.19	885,836.19	885,836.19	0.00
	OP033	REHABILITACION DE LA RED DE AGUA ENTUBADA EN CALLE 50 ENTRE 27 Y CALLE 25, COL. COCOYOL	0.00	380,268.82	378,811.18	0.00	0.00	380,268.82
	OP042	REHABILITACION DE LA RED DE AGUA ENTUBADA CALLE PRIMERO DE MAYO, COL. OBRERA	0.00	378,239.51	372,110.67	364,360.48	364,360.48	13,879.03

14/10/2025 03:13:56 p. m.

6 de 16



PRESUPUESTO DE EGRESOS MUNICIPALES
MUNICIPIO DE TENOSIQUE

2025
Del 1 de enero al 30 de septiembre de 2025

T06-1

UNIDAD RESPONSABLE	PROGRAMA PRESUPUESTARIO	DESCRIPCION	AUTORIZADO INICIAL	AUTORIZADO MODIFICADO	COMPROMETIDO	DEVENGADO	EJERCIDO	SALDO
	OP007	CONSTRUCCION DE POZO PROFUNDO DE AGUA ENTUBADA EN EL EJ. PLAN DE SAN ANTONIO	0.00	915,665.24	897,966.46	558,256.18	558,256.18	357,409.06
	OP052	REHABILITACION DE LA RED DE AGUA ENTUBADA CALLE CARPINTEROS, COL. OBRERA	0.00	269,878.55	253,281.45	192,021.98	192,021.98	67,856.87
	OP077	CONSTRUCCION DE POZO GEMELO PARA SISTEMA DE AGUA POTABLE ENTUBADA, EJ. INDEPENDENCIA	0.00	1,654,018.71	1,650,882.03	0.00	0.00	1,654,018.71
	OP078	CONSTRUCCION DE POZO PROFUNDO Y SISTEMA DE AGUA ENTUBADA, EJ. NICOLAS BRAVO.	0.00	3,169,339.10	3,163,326.78	0.00	0.00	3,169,339.10
	OP079	REHABILITACION DE LA RED DE AGUA ENTUBADA EN CALLEJON DE LA CALLE 81 ENTRE CALLE 8 Y CALLE 10 COL. SAN ROMAN	0.00	88,296.57	84,171.82	0.00	0.00	88,296.57
	K003	MEJORAMIENTO PARA LA INFRAESTRUCTURA PARA DRENAJE Y ALCANTARILLADO	0.00	8,344,558.27	8,306,234.19	5,078,968.72	5,078,968.72	2,366,598.55
	OP009	(OP189) REHABILITACION DE RED DE DRENAJE SANITARIO EN CALLE 40 ENTRE CALLE 27 Y CALLE 31, COL. COCOYOL	0.00	124,132.39	124,132.39	124,132.39	124,132.39	0.00
	OP004	(OP140)-REHABILITACION DE RED DE DRENAJE SANITARIO EN CALLE PARAISO ENTRE CALLE EMILIANO ZAPATA Y AV. CONSTITUCION, COL. MUNICIPAL	0.00	144,106.78	144,106.78	144,106.78	144,106.78	0.00
	OP005	(OP141)-REHABILITACION DE RED DE DRENAJE SANITARIO EN CALLE IGNACIO ALLENDE ENTRE CALLE 28 Y CALLE CORREGIDORA, COL. LAZARO CARDENAS	0.00	95,409.23	95,409.23	95,409.23	95,409.23	0.00
	OP006	(OP142)-REHABILITACION DE RED DE DRENAJE SANITARIO EN CALLE 4 Y 1, COL. PUEBLO UNIDO	0.00	583,861.11	583,861.11	583,861.11	583,861.11	0.00
	OP007	(OP143)-REHABILITACION DE RED DE DRENAJE SANITARIO EN AV. CONSTITUCION ENTRE CALLE 26 Y 28, COL. LAZARO CARDENAS	0.00	13,733.22	13,733.22	13,733.22	13,733.22	0.00
	OP029	REHABILITACION DE RED DE DRENAJE SANITARIO EN CALLE 50 ENTRE CALLE 55 Y AV. CONSTITUCION, COL. LA TRINCHERA EN LA CD. DE TENOSIQUE DE PINO SUAREZ.	0.00	1,408,684.53	1,408,684.53	1,408,684.53	1,408,684.53	0.00
	OP032	REHABILITACION DE RED DE DRENAJE SANITARIO EN CALLE 50 ENTRE 27 Y CALLE 26, COL. COCOYOL	0.00	639,645.16	623,021.73	0.00	0.00	638,645.16
	OP038	REHABILITACION DE RED DE DRENAJE SANITARIO AV. CONSTITUCION RESIDENCIAL USUMACINTA	0.00	2,598,874.84	2,591,691.45	1,399,773.90	1,399,773.90	1,197,100.94
	OP039	REHABILITACION DE RED DE DRENAJE SANITARIO CALLE EMILIO VELA GOLUP, COL. LA ESPERANZA	0.00	1,072,786.02	1,072,738.02	965,363.82	965,363.82	107,434.20
	OP043	REHABILITACION DE RED DE DRENAJE SANITARIO EN CALLE PRIMERO DE MAYO, COL. OBRERA	0.00	905,136.52	898,419.04	844,193.44	844,193.44	61,033.08
	OP051	REHABILITACION DE RED DE DRENAJE SANITARIO EN CALLE CARPINTEROS, COL. OBRERA	0.00	514,662.47	508,721.94	389,800.30	389,800.30	124,862.17
	OP080	REHABILITACION DE RED DE DRENAJE EN CALLEJON DE LA CALLE 81 ENTRE CALLE 8 Y CALLE 10, COL. SAN ROMAN	0.00	236,524.00	231,644.75	0.00	0.00	236,524.00
	K004	URBANIZACION	0.00	41,645,648.73	40,108,004.17	21,133,743.52	21,133,743.52	20,511,906.21
	OP009	(OP162) CONSTRUCCION DE PAVIMENTO CON CONCRETO HIDRAULICO EN CALLE JALPA ENTRE CALLE NAGAJUCA Y AV. LUIS DONALDO COLOSIO, COL. MUNICIPAL	0.00	3,496,240.00	3,496,240.00	3,496,240.00	3,496,240.00	0.00



PRESUPUESTO DE EGRESOS MUNICIPALES
MUNICIPIO DE TENOSIQUE

2025

Del 1 de enero al 30 de septiembre de 2025

UNIDAD RESPONSABLE	PROGRAMA PRESUPUESTARIO	DESCRIPCION	AUTORIZADO INICIAL	AUTORIZADO MODIFICADO	COMPROMETIDO	DEVENGADO	EJERCIDO	SALDO
	OP013	BACHEO CON CONCRETO HIDRAULICO Y ASFALTO EN DIVERSAS CALLES DE LA CIUDAD DE TENOSIQUE DE PINO SUAREZ	0.00	1,281,189.45	1,285,413.75	1,286,413.75	1,269,413.75	12,786.79
	OP020	REHABILITACION DE CALLE CON CONCRETO HIDRAULICO Y OBRAS COMPLEMENTARIAS EN LA CALLE FLORENCIO JIMENEZ GARCIA DE LA COL. MAGISTERIAL EN LA CD. DE TENOSIQUE DE PINO SUAREZ	0.00	5,954,578.92	5,346,101.14	1,191,862.05	1,101,862.05	4,162,716.37
	OP031	CONSTRUCCION DE PAVIMENTO DE CONCRETO HIDRAULICO, Y OBRAS COMPLEMENTARIAS EN LA CALLE 4 COL. PUEBLO UNIDO EN LA CD. DE TENOSIQUE DE PINO SUAREZ	0.00	3,127,721.78	2,897,763.93	2,667,198.53	2,667,198.53	460,523.25
	OP034	REHABILITACION DE PAVIMENTO CON CONCRETO HIDRAULICO, GUARNICIONES Y BANQUETAS, CALLE 90 ENTRE 65 Y AV. CONSTITUCION, COL. LA TRINCHERA.	0.00	6,282,627.91	6,276,531.41	6,112,304.82	6,112,304.82	170,323.09
	OP035	REHABILITACION DE PAVIMENTO CON CONCRETO HIDRAULICO, GUARNICIONES Y BANQUETAS, Y OBRAS COMPLEMENTARIAS EN CALLE EMILIANO ZAPATA, COL. MUNICIPAL	0.00	4,415,552.94	4,287,288.21	1,160,905.93	1,150,905.96	3,264,446.99
	OP038	CONSTRUCCION DE ALUMBRADO PUBLICO EN LA CALLE FLORENCIO JIMENEZ GARCIA EN LA COL. MAGISTERIAL	0.00	1,103,070.94	0.00	0.00	0.00	1,102,070.94
	OP037	REHABILITACION DE PAVIMENTO CON CONCRETO HIDRAULICO, GUARNICIONES Y BANQUETAS, Y OBRAS COMPLEMENTARIAS EN CALLE NIÑOS HEROES, COL. HEROE DE NAZCARI.	0.00	8,913,652.62	8,807,043.32	4,257,288.10	4,257,288.10	4,398,584.62
	OP040	CONSTRUCCION DE PAVIMENTO DE CONCRETO HIDRAULICO, EN CALLEJON DE LA CALLE 81 ENTRE CALLE 8 Y CALLE 10, COL. SAN ROMAN	0.00	337,444.89	330,323.80	0.00	0.00	337,444.89
	OP041	REHABILITACION DE PAVIMENTO CON CONCRETO HIDRAULICO EN CALLE PRIMERO DE MAYO, COL. OBRERA.	0.00	4,364,798.47	4,369,500.27	0.00	0.00	4,364,798.47
	OP045	CONSTRUCCION DE MURO DE CONTENCIÓN EN MALECON DE BOCA DEL CERRO EJ. SAN CARLOS	0.00	1,246,617.22	1,224,773.83	672,270.69	672,270.69	574,346.53
	OP053	REHABILITACION DE PAVIMENTO CON CONCRETO HIDRAULICO EN CALLE CARPINTEROS, COL. OBRERA.	0.00	2,023,175.69	2,015,619.71	317,258.63	317,258.63	1,705,816.06
	K005	MEJORAMIENTO PARA LA INFRAESTRUCTURA DE LA SALUD	0.00	449,315.70	449,315.70	449,315.70	449,315.70	0.00
	OP050	REHABILITACION DEL CENTRO DE SALUD EN EL POR. LA PALMA	0.00	449,315.70	449,315.70	449,315.70	449,315.70	0.00
	K015	EQUIPAMIENTO PARA LA GESTION PUBLICA	0.00	76,560.00	76,560.00	76,560.00	76,560.00	0.00
	AD203	ADQUISICIÓN DE 5 EQUIPOS DE CÓMPUTO PARA UTILIZARSE EN LA DIRECCIÓN DE OBRAS, ORDENAMIENTO TERRITORIAL Y SERVICIOS MUNICIPALES	0.00	76,560.00	76,560.00	76,560.00	76,560.00	0.00
	K018	MEJORAMIENTO PARA LA INFRAESTRUCTURA DEL BIENESTAR SOCIAL	0.00	17,937,474.79	17,267,904.16	8,774,894.36	8,774,894.36	8,732,580.43
	OP010	EQUIPAMIENTO CON TRANSFORMADOR DE 25 KVA PARA EL MEJORAMIENTO DE VIVIENDA, EJ. ALVARO OBREGON	0.00	152,446.92	150,348.00	150,348.00	150,348.00	2,097.92
	OP011	EQUIPAMIENTO CON TRANSFORMADOR DE 37.5 KVA PARA EL MEJORAMIENTO DE VIVIENDA, POB. ARENA DE HIDALGO.	0.00	160,184.35	159,102.22	159,102.22	159,102.22	2,082.13

14/10/2025 03:13:06 p. m.



PRESUPUESTO DE EGRESOS MUNICIPALES
MUNICIPIO DE TENOSIQUE

2025

Del 1 de enero al 30 de septiembre de 2025

UNIDAD RESPONSABLE	PROGRAMA PRESUPUESTARIO	DESCRIPCION	AUTORIZADO INICIAL	AUTORIZADO MODIFICADO	COMPROMETIDO	DEVENGADO	EJERCIDO	SALDO
			0.00	89,832.89	87,719.13	87,719.13	87,719.13	2,213.76
OP012		EQUIPAMIENTO CON TRANSFORMADOR PARA EL SISTEMA DE AGUA POTABLE EN EL EJ. EL PEDREGAL.						
OP014		REHABILITACION DE CAMINO COSECHERO DE TERRACERIA HACIA EL CIBAL, EJ. SANTA ELENA	0.00	2,084,455.47	2,078,518.67	2,078,518.67	2,078,518.67	5,936.80
OP015		REHABILITACION DE CAMINO COSECHERO DE TERRACERIA EJ. SANTA ELENA - EJ. HERMENEGILDO GALEANA, EJ. SANTA ELENA	0.00	806,976.50	784,804.82	784,804.82	784,804.82	12,171.68
OP016		MANTENIMIENTO DE CAMINO COSECHERO DE TERRACERIAS, EJ. NINDS HEROES	0.00	637,018.28	622,924.80	0.00	0.00	637,018.28
OP017		MANTENIMIENTO DE CAMINO COSECHERO DE TERRACERIAS, EJ. TATA LAZARO (LOS OLIVOS)	0.00	447,638.71	440,487.26	0.00	0.00	447,638.71
OP018		MANTENIMIENTO DE CAMINO COSECHERO DE TERRACERIA EJ. LA ESTANCIA, - TENOSIQUE DE PINO SUAREZ, TAB.	0.00	547,146.05	539,940.05	489,492.42	489,492.42	47,653.63
OP019		REHABILITACION DE CAMINO COSECHERO DE TERRACERIA EJ. SAN FRANCISCO	0.00	1,049,129.21	1,038,392.91	1,038,392.91	1,038,392.91	10,736.30
OP020		MANTENIMIENTO DE CAMINO COSECHERO DE TERRACERIAS, POB. SANTO TOMAS	0.00	814,932.05	801,059.03	0.00	0.00	814,932.05
OP021		MANTENIMIENTO DE CAMINO DE ACCESO DE TERRACERIA EJ. ESPERANZA NORTE (EL VEINTE), TENOSIQUE DE PINO SUAREZ, TAB.	0.00	3,053,098.84	3,045,466.18	3,045,466.18	3,045,466.18	7,632.66
OP022		MANTENIMIENTO DE CAMINO DE ACCESO DE TERRACERIA EJ. PLAN DE SAN ANTONIO, TEROSIQUE DE PINO SUAREZ, TAB.	0.00	178,629.18	176,587.38	176,587.38	176,587.38	2,441.80
OP023		MANTENIMIENTO DE CAMINO DE ACCESO DE TERRACERIA EJ. VETERANOS DE LA REVOLUCION	0.00	270,843.76	263,739.63	0.00	0.00	270,843.76
OP024		MANTENIMIENTO DE CAMINO DE ACCESO DE TERRACERIA 1RA. ETAPA EJ. SAN PEDRO	0.00	1,651,278.05	1,620,080.49	0.00	0.00	1,651,278.05
OP025		REHABILITACION DE CAMINO DE ACCESO DE TERRACERIA EJ. PASO DE LA SABANA	0.00	498,673.56	487,553.22	487,553.22	487,553.22	11,120.34
OP026		REHABILITACION DE CAMINO DE ACCESO DE TERRACERIA EJ. LA VIEJA GUARDIA AGRARISTA	0.00	265,088.22	257,908.61	257,908.61	257,908.61	7,179.61
OP044		MANTENIMIENTO DE CAMINO DE ACCESO DE TERRACERIA RA. EL PENSAMIENTO	0.00	289,617.01	282,451.53	0.00	0.00	289,617.01
OP046		AMPLIACION DE RED ELECTRIFICACION EN MEDIA Y BAJA TENSION PARA EL SISTEMA DE AGUA POTABLE EJ. LA ISLA.	0.00	618,316.55	601,104.01	0.00	0.00	618,316.55
OP048		REHABILITACION DE CAMINO COSECHERO DE TERRACERIAS EJ. NUEVO PROGRESO	0.00	417,433.89	407,318.69	0.00	0.00	417,433.99
OP049		REHABILITACION DE CAMINO COSECHERO DE TERRACERIAS EJ. EL PORVENIR	0.00	839,817.14	833,182.78	0.00	0.00	839,917.14
OP054		REHABILITACION DE ALUMBRADO PUBLICO EN COL. LA RAZA	0.00	22,998.30	22,623.63	0.00	0.00	22,998.30
OP055		REHABILITACION DE ALUMBRADO PUBLICO EN COL. SIQUISCAH.	0.00	34,407.46	33,795.44	0.00	0.00	34,407.46
OP056		REHABILITACION DE ALUMBRADO PUBLICO EN FRACC. MARIA LUISA.	0.00	40,142.03	39,416.95	0.00	0.00	40,142.03
OP057		REHABILITACION DE ALUMBRADO PUBLICO EN FRACC. JOSE MARIA PINO SUAREZ	0.00	51,938.54	51,823.57	0.00	0.00	51,938.54

14/10/2025 03:13:06 p. m.

9 de 16



PRESUPUESTO DE EGRESOS MUNICIPAL
MUNICIPIO DE TENOSIQUE

Del 1 de enero al 30 de septiembre de 2025

2025

TM-1



UNIDAD RESPONSABLE	PROGRAMA PRESUPUESTARIO	DESCRIPCION	AUTORIZADO INICIAL	AUTORIZADO MODIFICADO	COMPROMETIDO	DEVENGADO	EJERCIDO	SALDO
OP058		REHABILITACION DE ALUMBRADO PUBLICO EN EJ. NUEVO PROGRESO.	0.00	40,142.03	39,416.95	0.00	0.00	40,142.03
OP059		REHABILITACION DE ALUMBRADO PUBLICO EN EJ. ADOLFO LOPEZ MATEOS.	0.00	34,407.46	33,795.44	0.00	0.00	34,407.46
OP060		REHABILITACION DE ALUMBRADO PUBLICO EN EJ. JAVIER POLO GOMEZ.	0.00	22,938.30	22,523.63	0.00	0.00	22,938.30
OP061		REHABILITACION DE ALUMBRADO PUBLICO EN EJ. EL PEDEGAL.	0.00	106,956.94	106,687.23	0.00	0.00	106,956.94
OP062		REHABILITACION DE ALUMBRADO PUBLICO EN EJ. ACATLAPA.	0.00	86,018.64	84,463.90	0.00	0.00	86,018.64
OP063		REHABILITACION DE ALUMBRADO PUBLICO EN EJ. SAN SIDRO GUASIVAN.	0.00	137,623.62	135,141.75	0.00	0.00	137,623.62
OP064		REHABILITACION DE ALUMBRADO PUBLICO EN EJ. EL PORVENIR.	0.00	22,938.30	22,623.63	0.00	0.00	22,938.30
OP065		REHABILITACION DE ALUMBRADO PUBLICO EN EJ. DIECISIS DE SEPTIEMBRE.	0.00	22,938.30	22,523.63	0.00	0.00	22,938.30
OP066		REHABILITACION DE ALUMBRADO PUBLICO EN EJ. IGNACIO ZARAGOZA.	0.00	63,090.34	61,839.67	0.00	0.00	63,090.34
OP067		REHABILITACION DE ALUMBRADO PUBLICO EN POB ARENA DE HIDALGO.	0.00	114,691.52	112,618.14	0.00	0.00	114,691.52
OP068		REHABILITACION DE ALUMBRADO PUBLICO EN EJ. SAN CARLOS.	0.00	28,672.86	28,154.53	0.00	0.00	28,672.86
OP069		REHABILITACION DE ALUMBRADO PUBLICO EN EJ. EL RECREO.	0.00	108,956.94	106,967.33	0.00	0.00	108,956.94
OP070		REHABILITACION DE ALUMBRADO PUBLICO EN EJ. CERRO NORTE.	0.00	80,397.55	58,784.19	0.00	0.00	60,387.55
OP071		REHABILITACION DE ALUMBRADO PUBLICO EN C.A ICORSA.	0.00	34,407.46	33,795.44	0.00	0.00	34,407.46
OP072		REHABILITACION DE ALUMBRADO PUBLICO EN EJ. TENOSIQUE 1RA. SECCION (EL MOOL).	0.00	57,345.78	55,308.07	0.00	0.00	57,345.78
OP073		REHABILITACION DE ALUMBRADO PUBLICO EN POB. BOCA DEL CERRO.	0.00	68,814.91	67,570.88	0.00	0.00	68,814.91
OP074		REHABILITACION DE ALUMBRADO PUBLICO EN EJ. ALVARO OBREGON.	0.00	86,018.64	84,463.90	0.00	0.00	86,018.64
OP075		REHABILITACION DE ALUMBRADO PUBLICO EN POB. SANTO TOMAS.	0.00	57,345.78	55,309.07	0.00	0.00	57,345.78
OP076		REHABILITACION DE CAMINO DE ACCESO DE TERRACERIA EJ. EL CENTENARIO.	0.00	1,310,960.30	1,308,285.51	0.00	0.00	1,318,990.30
K021		MEJORAMIENTO DE LA INFRAESTRUCTURA DEPORTIVA Y RECREATIVA.	0.00	3,608,940.14	3,608,940.14	3,608,940.14	3,608,940.14	0.00
OP022		(OP138) CONSTRUCCION DE PARQUE PUBLICO EN LA COL. MAGISTERIAL.	0.00	3,608,940.14	3,608,940.14	3,608,940.14	3,608,940.14	0.00
M001		ACTIVIDADES DE APOYO ADMINISTRATIVO.	45,060,027.61	49,810,043.33	27,451,162.77	27,054,619.77	27,034,819.77	21,775,222.86
GC022		GASTOS DE OPERACION DEL DEPARTAMENTO DE ALUMBRADO PUBLICO MUNICIPAL.	2,393,396.24	2,401,396.24	1,341,288.09	1,340,979.99	1,340,979.99	1,060,416.25



PRESUPUESTO DE EGRESOS MUNICIPALES
MUNICIPIO DE TENOSIQUE

2025

Del 1 de enero al 30 de septiembre de 2025

TW-1



UNIDAD RESPONSABLE	PROGRAMA PRESUPUESTARIO	DESCRIPCIÓN	AUTORIZADO INICIAL	AUTORIZADO MODIFICADO	COMPROMETIDO	DEVENGADO	EJERCIDO	SALDO
	GC023	GASTOS DE OPERACIÓN DEL DEPARTAMENTO DE CEMENTERIOS MUNICIPALES	461,780.00	674,449.10	526,781.90	526,781.90	526,781.90	147,667.20
	GC024	GASTOS DE OPERACIÓN DEL DEPARTAMENTO DE MERCADOS MUNICIPALES	966,327.90	1,822,193.08	1,398,960.77	1,398,960.77	1,398,960.77	523,242.28
	GC025	GASTOS DE OPERACIÓN DEL DEPARTAMENTO DE ORNATO	28,991,166.57	30,478,308.21	16,848,683.50	16,848,683.50	16,848,683.50	13,627,616.71
	GC026	GASTOS DE OPERACIÓN DEL DEPARTAMENTO DE VIALIDAD Y BACHEO	7,846,347.30	8,099,972.90	4,788,748.79	4,788,748.79	4,788,748.79	3,310,224.01
	GC027	MANTENIMIENTO DEL BASURERO MUNICIPAL	4,672,000.00	4,672,000.00	1,971,689.25	1,675,666.25	1,675,666.25	3,046,334.75
	GC126	MANTENIMIENTO DEL AIRE ACONDICIONADO DEL CENTRO DE CONVENCIONES	0.00	509,964.00	500,241.85	500,241.85	500,241.85	8,722.35
	GC150	GASTOS DE OPERACIÓN DEL DEPARTAMENTO DE CEMENTERIOS MUNICIPALES (ISR PARTICIPABLE)	0.00	15,708.40	15,708.40	15,708.40	15,708.40	0.00
	GC152	GASTOS DE OPERACIÓN DEL DEPARTAMENTO DE ORNATO (ISR PARTICIPABLE)	0.00	18,252.64	18,252.64	18,252.64	18,252.64	0.00
	GC153	GASTOS DE OPERACIÓN DEL DEPARTAMENTO DE VIALIDAD Y BACHEO (ISR PARTICIPABLE)	0.00	20,795.88	20,795.88	20,795.88	20,795.88	0.00
	P006	DESARROLLO URBANO Y ORDENAMIENTO TERRITORIAL	33,607,907.99	33,462,311.43	23,852,943.23	23,152,467.38	23,152,467.38	10,009,614.07
	GC006	GASTOS DE OPERACIÓN DE LA DIRECCIÓN DE OBRAS, ORDENAMIENTO TERRITORIAL Y SERVICIOS MUNICIPALES	33,607,907.99	30,117,616.19	21,329,253.63	21,233,372.98	21,233,372.98	8,684,242.21
	GC136	GASTOS DE OPERACIÓN DE LA DIRECCIÓN DE OBRAS, ORDENAMIENTO TERRITORIAL Y SERVICIOS MUNICIPALES (ISR PARTICIPABLE)	0.00	872,756.24	372,756.24	872,756.24	872,756.24	0.00
	GC170	GASTOS DE OPERACIÓN PARA LA OPERACIÓN DEL PAISAJE 2025	0.00	1,171,946.00	1,020,444.46	437,333.34	437,333.34	734,606.06
	GC171	SUMINISTRO DE MATERIALES PARA EL MANTENIMIENTO DE EDIFICIOS Y ESPACIOS PÚBLICOS	0.00	1,000,000.00	630,499.09	609,034.80	609,034.80	350,966.20
09		DIRECCIÓN DE EDUCACIÓN, CULTURA Y RECREACIÓN	41,024,675.98	44,824,208.12	35,152,203.18	35,100,301.63	35,100,301.63	9,623,987.59
	ED13	ACTIVIDADES CULTURALES Y ARTÍSTICAS	19,192,100.00	20,375,277.97	19,100,999.69	19,079,674.81	19,079,674.81	1,296,603.16
	GC045	CELEBRACIÓN DE FIESTAS PATRIAS 2025	1,900,000.00	0.00	0.00	0.00	0.00	0.00
	GC049	CARNAVAL TENOSIQUE 2025	14,000,000.00	14,687,277.97	14,687,277.97	14,687,277.97	14,687,277.97	0.00
	GC065	CELEBRACIÓN DE FIESTAS PATRIAS 2025	2,104,100.00	0.00	0.00	0.00	0.00	0.00
	GC068	FESTEJO DE DIA DE MUERTOS 2025	188,000.00	188,000.00	0.00	0.00	0.00	188,000.00
	GC069	MAGICA NAVIDAD TENOSIQUE 2025	1,000,000.00	0.00	0.00	0.00	0.00	0.00
	GC125	MAGICA NAVIDAD TENOSIQUE 2025 (ISR PARTICIPABLES)	0.00	1,000,000.00	0.00	0.00	0.00	1,000,000.00
	GC177	UNIDOS POR LA EDUCACIÓN	0.00	2,000,000.00	1,959,472.00	1,959,472.00	1,959,472.00	40,528.00
	GC176	CELEBRACION DE FIESTAS PATRIAS 2025	0.00	2,500,000.00	2,454,248.12	2,432,824.84	2,432,824.84	67,075.16



PRESUPUESTO DE EGRESOS MUNICIPAL
MUNICIPIO DE TENOSIQUE

2025

Del 1 de enero al 30 de septiembre de 2025

TM-1

UNIDAD RESPONSABLE	PROGRAMA PRESUPUESTARIO	DESCRIPCIÓN	AUTORIZADO INICIAL	AUTORIZADO MODIFICADO	COMPROMETIDO	DEVENGADO	EJERCIDO	SALDO
	F030	CULTURA FÍSICA	0.00	200,000.00	118,000.00	118,000.00	118,000.00	92,000.00
	GC161	APOYO MUNICIPAL PARA EL DEPORTE EN TENOSIQUE 2025	0.00	200,000.00	118,000.00	118,000.00	118,000.00	92,000.00
	M001	ACTIVIDADES DE APOYO ADMINISTRATIVO	20,064,680.00	20,549,011.15	14,895,988.07	14,886,830.72	14,886,830.72	5,660,180.43
	GC009	GASTOS DE OPERACIÓN DE LA DIRECCIÓN DE EDUCACIÓN, CULTURA Y RECREACIÓN	20,064,680.00	20,084,060.09	14,421,537.01	14,404,478.66	14,404,478.66	5,660,190.43
	GC137	GASTOS DE OPERACIÓN DE LA DIRECCIÓN DE EDUCACIÓN, CULTURA Y RECREACIÓN (ISR PARTICIPABLE)	0.00	484,351.08	484,351.08	484,351.08	484,351.08	0.00
	U603	SUBSIDIO AL TRANSPORTE	1,788,218.99	3,500,000.00	1,027,315.80	1,013,798.00	1,013,798.00	2,486,204.00
	GC085	SUBSIDIO DE BECAS DE TRANSPORTE ESCOLAR 2025	1,788,218.99	0.00	0.00	0.00	0.00	0.00
	GC116	SUBSIDIO DE BECAS DE TRANSPORTE ESCOLAR (ISR PARTICIPABLES)	0.00	3,500,000.00	1,027,315.80	1,013,798.00	1,013,798.00	2,486,204.00
10	M001	ACTIVIDADES DE ADMINISTRACIÓN	33,838,877.74	33,820,285.98	21,578,043.18	21,101,014.30	21,101,014.30	12,730,271.88
	GC010	GASTOS DE OPERACIÓN DE LA DIRECCIÓN DE ADMINISTRACIÓN	33,838,877.74	33,820,285.98	21,578,043.18	21,181,014.30	21,181,014.30	12,730,271.88
	GC040	PAGO DE SEGURO DE VIDA DEL PERSONAL DE BASE	600,000.00	0.00	0.00	0.00	0.00	0.00
	GC064	CELEBRACIÓN DEL SERVIDOR PÚBLICO DEL AYUNTAMIENTO DE TENOSIQUE, TABASCO	680,000.00	0.00	0.00	0.00	0.00	0.00
	GC070	SUMINISTRO DE CAJAS NAVIDEÑAS PARA EL PERSONAL DE ESTE AYUNTAMIENTO 2025.	1,900,000.00	0.00	0.00	0.00	0.00	0.00
	GC071	PAGO DE SEGURO DE VIDA DEL PERSONAL DE BASE	427,781.84	0.00	0.00	0.00	0.00	0.00
	GC072	SUMINISTRO DE CAJAS NAVIDEÑAS PARA EL PERSONAL DE ESTE AYUNTAMIENTO 2025.	200,000.00	0.00	0.00	0.00	0.00	0.00
	GC118	PAGO DE SEGURO DE VIDA DEL PERSONAL DE BASE (ISR PARTICIPABLES)	0.00	500,000.00	278,468.10	278,468.10	278,468.10	223,530.90
	GC124	CELEBRACIÓN DEL SERVIDOR PÚBLICO DEL AYUNTAMIENTO DE TENOSIQUE, TABASCO (ISR PARTICIPABLES)	0.00	680,000.00	0.00	0.00	0.00	680,000.00
	GC126	SUMINISTRO DE CAJAS NAVIDEÑAS PARA PERSONAL DE ESTE AYUNTAMIENTO 2025 (ISR PARTICIPABLES)	0.00	1,500,000.00	0.00	0.00	0.00	1,500,000.00
	GC128	GASTOS DE OPERACIÓN DE LA DIRECCIÓN DE ADMINISTRACIÓN (ISR PARTICIPABLE)	0.00	325,192.80	325,192.80	325,192.80	325,192.80	0.00
11	E037	DIRECCIÓN DE SEGURIDAD PÚBLICA	38,389,092.85	44,417,757.53	27,160,204.56	24,230,221.85	24,230,221.85	20,187,535.68
	GC011	SEGURIDAD Y PROTECCIÓN CIUDADANA	38,389,092.85	44,417,757.53	23,254,904.50	20,284,321.65	20,284,321.65	20,187,535.68
	GC089	GASTOS DE OPERACIÓN DE LA DIRECCIÓN DE SEGURIDAD PÚBLICA	37,848,248.02	37,848,248.02	20,841,251.89	18,890,769.24	18,890,769.24	18,957,479.78
		GASTOS DE OPERACIÓN DEL PERSONAL ADMINISTRATIVO ADSCRITO A LA DIRECCIÓN DE SEGURIDAD PÚBLICA	1,550,843.83	1,550,843.83	1,341,787.90	1,341,787.93	1,341,787.93	209,055.90



**PRESUPUESTO DE EGRESOS MUNICIPALES
MUNICIPIO DE TENOSIQUE**

2025

Del 1 de enero al 30 de septiembre de 2025

TM-1

UNIDAD RESPONSABLE	PROGRAMA PRESUPUESTARIO	DESCRIPCION	AUTORIZADO INICIAL	AUTORIZADO MODIFICADO	COMPROMETIDO	DEVENGADO	EJERCIDO	SALDO
	GC158	GASTOS DE OPERACION DEL PERSONAL ADMINISTRATIVO ADSCRITO A LA DIRECCION DE SEGURIDAD PUBLICA (ISR PARTICIPABLE)	0.00	51,784.68	51,784.68	51,784.68	51,784.68	0.00
	GC172	CAPACITACION DE FORMACION CONTINUA PARA ELEMENTOS EN ACTIVO	0.00	1,021,000.00	999,500.00	0.00	0.00	1,021,000.00
	K015	EQUIPAMIENTO PARA LA GESTION PUBLICA	0.00	3,945,900.00	3,945,900.00	3,945,900.00	3,945,900.00	0.00
	AD005	ADQUISICION DE 15 FUSILES DE ASALTO CALIBRE 5.56 X 45 MM PARA SER UTILIZADOS EN LA DIRECCION DE SEGURIDAD PUBLICA MUNICIPAL	0.00	0.00	0.00	0.00	0.00	0.00
	AD008	ADQUISICION DE 03 CAMIONETAS PICK UP, BALIZADAS, ACONDICIONADAS COMO PATRULLAS PARA LA DIRECCION DE SEGURIDAD PUBLICA MUNICIPAL.	0.00	3,945,900.00	3,945,900.00	3,945,900.00	3,945,900.00	0.00
12	E021	DIRECCION DE TRANSITO	7,524,098.21	8,263,554.25	6,549,043.70	5,546,008.27	5,546,008.27	2,717,554.98
	GC012	PROTECCION VIAL	7,524,098.21	8,263,554.25	6,549,043.70	5,546,008.27	5,546,008.27	2,717,554.98
	GC053	GASTOS DE OPERACION DE LA DIRECCION DE TRANSITO MUNICIPAL	6,825,302.70	6,814,850.70	4,368,888.22	4,366,863.79	4,366,863.79	2,447,796.91
	GC139	PAGO DE SUELDOS DE LA DIRECCION DE TRANSITO MUNICIPAL (CONVENIO ESTADO) 2025	695,795.51	695,795.51	440,802.44	440,992.44	440,992.44	254,893.07
	GC167	GASTOS DE OPERACION DE LA DIRECCION DE TRANSITO MUNICIPAL (ISR PARTICIPABLE)	0.00	191,807.64	191,807.64	191,807.64	191,807.64	0.00
	GC168	SUMINISTRO DE MATERIALES PARA SEÑALAMIENTOS VIALES	0.00	546,000.00	531,135.00	531,135.00	531,135.00	14,865.00
13	GC168	SEMANA DE EDUCACION VIAL	0.00	15,300.40	15,300.40	15,300.40	15,300.40	0.00
	K016	DIRECCION DE ASUNTOS JURIDICOS	10,970,897.41	11,189,480.77	6,617,181.04	6,265,956.88	6,265,956.88	4,833,523.89
	AD010	EQUIPAMIENTO PARA LA GESTION PUBLICA	0.00	18,560.00	18,560.00	18,560.00	18,560.00	0.00
	L301	ADQUISICION DE 2 EQUIPOS DE COMPUTO PARA UTILIZARSE EN LA DIRECCION DE ASUNTOS JURIDICOS	0.00	18,560.00	18,560.00	18,560.00	18,560.00	0.00
	GC086	OBLIGACIONES JURIDICAS INELUDIBLES	5,500,000.00	5,500,000.00	2,025,963.60	2,025,663.60	2,025,663.60	3,474,336.40
	GC117	PAGO DE LAUDOS LABORALES	5,500,000.00	6,757.10	6,757.10	6,757.10	6,757.10	0.00
	M001	PAGO DE LAUDOS LABORALES (ISR PARTICIPABLES)	0.00	5,493,242.90	2,018,996.50	2,018,996.50	2,018,996.50	3,474,336.40
	GC013	ACTIVIDADES DE APOYO ADMINISTRATIVO	5,470,897.41	5,690,920.77	4,572,958.34	4,221,733.28	4,221,733.28	1,459,187.49
	GC140	GASTOS DE OPERACION DE LA DIRECCION DE ASUNTOS JURIDICOS	5,470,897.41	5,470,897.41	4,362,934.98	4,011,709.92	4,011,709.92	1,459,187.49
		GASTOS DE OPERACION DE LA DIRECCION DE ASUNTOS JURIDICOS (ISR PARTICIPABLE)	0.00	210,023.36	210,023.36	210,023.36	210,023.36	0.00



PRESUPUESTO DE EGRESOS MUNICIPAL
MUNICIPIO DE TENOSIQUE

2025

Del 1 de enero al 30 de septiembre de 2025

UNIDAD RESPONSABLE	PROGRAMA PRESUPUESTARIO	DESCRIPCION	AUTORIZADO INICIAL	AUTORIZADO MODIFICADO	COMPROMETIDO	DEVENGADO	EJERCIDO	SALDO
14		DIRECCION DE ATENCION CIUDADANA	9,876,536.99	10,285,260.56	5,737,293.04	5,632,266.38	5,632,266.36	4,650,012.20
	E025	ATENCIÓN A FAMILIAS Y POBLACION VULNERABLE	3,410,000.00	3,525,000.00	1,130,543.15	1,027,039.67	1,027,039.67	2,497,960.33
	GC060	DONATIVOS 2025	3,410,000.00	3,410,000.00	1,018,105.35	930,605.37	930,605.37	2,479,394.63
	GC174	CARAVANA DE LA TRANSFORMACION	0.00	119,000.00	112,437.80	96,434.30	96,434.30	18,565.70
	M001	ACTIVIDADES DE APOYO ADMINISTRATIVO	6,466,536.99	6,797,260.56	4,606,749.89	4,605,228.69	4,605,228.69	2,152,051.87
	GC014	GASTOS DE OPERACION DE LA DIRECCION DE ATENCION CIUDADANA	6,466,536.99	6,466,536.99	4,316,005.99	4,314,464.09	4,314,464.09	2,152,051.87
	GC141	GASTOS DE OPERACION DE LA DIRECCION DE ATENCION CIUDADANA (ISR PARTICIPABLE)	0.00	290,744.00	290,744.00	290,744.00	290,744.00	0.00
15	E050	DIRECCION DE ATENCION A LAS MUJERES	2,793,544.36	2,800,225.60	2,294,674.93	2,294,321.85	2,294,321.85	505,900.75
	GC015	IGUALDAD SUSTANTIVA DE GÉNERO	2,793,544.36	2,800,225.60	2,294,674.93	2,294,321.85	2,294,321.85	505,900.75
	GC142	GASTOS DE OPERACION DE LA DIRECCION DE ATENCION A LAS MUJERES	2,793,544.36	2,753,544.36	2,247,890.89	2,247,843.61	2,247,843.61	505,900.75
	GC142	GASTOS DE OPERACION DE LA DIRECCION DE ATENCION A LA MUJER (ISR PARTICIPABLE)	0.00	46,679.24	46,679.24	46,679.24	46,679.24	0.00
16	E092	DIRECCION DE PROTECCION AMBIENTAL Y DESARROLLO SUSTENTABLE	6,900,495.01	6,848,791.99	5,363,820.30	5,270,863.24	5,270,863.24	1,589,938.75
	GC173	MANTENIMIENTO Y LIMPIEZA A VIALIDADES Y ESPACIOS PÚBLICOS	0.00	195,410.00	190,820.30	98,020.00	98,020.00	97,390.00
	GC173	CAMPANA DE ESTABLECIMIENTO DE CONTENEDORES DE RSU (RESIDUOS SOLIDOS URBANOS) EN VIA PUBLICA	0.00	195,410.00	190,820.00	98,020.00	98,020.00	97,390.00
	F023	CONSERVACION DE LA BIODIVERSIDAD	0.00	200,000.00	65,259.69	65,259.69	65,259.69	134,740.42
	GC163	EDUCACION AMBIENTAL EN INSTITUCIONES EDUCATIVAS DE NIVEL BASICO	0.00	200,000.00	65,259.69	65,259.69	65,259.69	134,740.42
	F032	CONSERVACION Y RESTAURACION FORESTAL	0.00	150,000.00	58,127.60	58,127.60	58,127.60	91,872.40
	GC169	ESTABLECIMIENTO DE VIVERO MUNICIPAL	0.00	150,000.00	58,127.60	58,127.60	58,127.60	91,872.40
	M001	ACTIVIDADES DE APOYO ADMINISTRATIVO	6,000,495.01	6,296,381.99	5,049,613.12	5,049,446.06	5,049,446.06	1,245,935.93
	GC016	GASTOS DE OPERACION DE LA DIRECCION DE PROTECCION AMBIENTAL Y DESARROLLO SUSTENTABLE (ISR PARTICIPABLE)	6,000,495.01	6,000,495.01	4,754,726.14	4,754,559.08	4,754,559.08	1,245,935.93
	GC143	UNIDAD DE PROTECCION CIVIL	0.00	294,886.98	294,886.98	294,886.98	294,886.98	0.00
17	E029	PROTECCION CIVIL	8,477,645.58	8,560,185.74	6,453,005.99	6,451,084.55	6,451,084.55	2,109,101.18
	GC017	GASTOS DE OPERACION DE LA UNIDAD DE PROTECCION CIVIL	8,477,645.58	8,560,185.74	6,453,005.99	6,451,084.55	6,451,084.55	2,109,101.18
	GC051	GASTOS DE OPERACION DE LA UNIDAD DE PROTECCION CIVIL SEMANA SANTA 2025	7,263,145.58	7,346,539.98	6,240,360.14	6,237,886.80	6,237,886.80	1,109,101.18
	GC051	SEMANA SANTA 2025	214,500.00	118,526.48	118,526.48	118,526.48	118,526.48	0.00



PRESUPUESTO DE EGRESOS MUNICIPAL
MUNICIPIO DE TENOSIQUE

2025

Del 1 de enero al 30 de septiembre de 2025

TM-1

UNIDAD RESPONSABLE	PROGRAMA PRESUPUESTARIO	DESCRIPCIÓN	AUTORIZADO INICIAL	AUTORIZADO MODIFICADO	COMPROMETIDO	DEVENGADO	EJERCIDO	SALDO
GC144		GASTOS DE OPERACIÓN DE LA UNIDAD DE PROTECCIÓN CIVIL (ISR PARTICIPABLE)	0.00	94,719.28	94,719.28	94,719.28	94,719.28	0.00
N001		DESASTRES NATURALES	1,000,000.00	1,000,000.00	0.00	0.00	0.00	1,000,000.00
GC048		APOYO A LA POBLACION AFECTADA POR FENOMENOS NATURALES EN EL MUNICIPIO	1,000,000.00	0.00	0.00	0.00	0.00	0.00
GC121		APOYO A LA POBLACION AFECTADA POR FENOMENOS NATURALES EN EL MUNICIPIO (ISR PARTICIPABLES)	0.00	1,000,000.00	0.00	0.00	0.00	1,000,000.00
16		COORDINACION DEL DIF	42,485,177.06	46,479,612.32	37,846,926.53	36,670,520.48	35,670,520.48	10,809,091.84
E013		ACTIVIDADES CULTURALES Y ARTISTICAS	6,706,000.00	6,472,391.14	6,465,035.06	6,465,035.06	6,465,035.00	7,356.08
GC037		CELEBRACIÓN DEL DÍA DE REYES 2025	2,500,000.00	2,494,000.00	2,494,000.00	2,494,000.00	2,494,000.00	0.00
GC042		CELEBRACIÓN DEL DÍA DEL NIÑO 2025	2,000,000.00	0.00	0.00	0.00	0.00	0.00
GC043		CELEBRACIÓN DEL DÍA DE LA MADRE 2025	2,200,000.00	0.00	0.00	0.00	0.00	0.00
GC119		CELEBRACIÓN DEL DÍA DEL NIÑO 2025 (ISR PARTICIPABLES)	0.00	1,778,391.14	1,778,391.14	1,778,391.14	1,778,391.14	0.00
GC120		CELEBRACIÓN DEL DÍA DE LA MADRE 2025 (ISR PARTICIPABLES)	0.00	2,200,000.00	2,192,643.92	2,192,643.92	2,192,643.92	7,356.08
E016		ATENCIÓN A LA DEMANDA SOCIAL EDUCATIVA	5,498,480.68	7,835,597.12	5,990,564.15	5,621,484.23	5,021,484.23	1,714,112.89
GC030		GASTOS DE OPERACIÓN DEL CAI - DIF MUNICIPAL	5,490,480.68	7,827,742.42	5,982,709.45	5,913,629.53	5,913,629.53	1,714,112.89
GC155		GASTOS DE OPERACIÓN GASTOS DE OPERACIÓN DEL CAI MUNICIPAL (ISR PARTICIPABLE)	0.00	7,854.70	7,854.70	7,854.70	7,854.70	0.00
E022		ATENCIÓN A PERSONAS CON DISCAPACIDAD	3,664,000.00	3,248,000.00	489,786.00	489,786.00	489,786.00	1,749,214.00
GC054		DONACION DE SILLAS DE RUEDAS, BASTONES Y APARATOS ORTOPEDICOS	500,000.00	0.00	0.00	0.00	0.00	0.00
GC061		PROGRAMA DE APOYO DE "CIRUGIA DE CATARATAS Y CARNOSIDAD", EN EL MUNICIPIO DE TENOSIQUE, TABASCO.	1,748,000.00	0.00	0.00	0.00	0.00	0.00
GC063		APOYO DE CIRUGIA DE CATARATAS Y CARNOSIDAD EN EL MUNICIPIO DE TENOSIQUE, TABASCO (2DA. ETAPA)	1,415,000.00	0.00	0.00	0.00	0.00	0.00
GC122		DONACION DE SILLAS DE RUEDAS, BASTONES Y APARATOS ORTOPEDICOS (ISR PARTICIPABLES)	0.00	500,000.00	489,786.00	489,786.00	489,786.00	214.00
GC123		PROGRAMA DE APOYO DE CIRUGIA DE CATARATAS Y CARNOSIDAD (ISR PARTICIPABLES)	0.00	1,748,000.00	0.00	0.00	0.00	1,748,000.00
E023		ASISTENCIA A ADULTOS MAYORES	2,038,397.35	2,816,537.90	2,012,601.13	2,012,254.45	2,012,254.45	904,283.45
GC032		GASTOS DE OPERACIÓN DEL ASILO DE ANCIANOS	2,038,397.35	2,816,537.90	2,012,601.13	2,012,254.45	2,012,254.45	904,283.45
E025		ATENCIÓN A FAMILIAS Y POBLACIÓN VULNERABLE	0.00	5,250,000.00	5,250,000.00	3,150,000.00	3,150,000.00	2,100,000.00
GC111		DESPENSAS DE LA TRANSFORMACION PARA LAS FAMILIAS VULNERABLES TENOSIQUEÑES 2025	0.00	5,250,000.00	5,250,000.00	3,150,000.00	3,150,000.00	2,100,000.00



PRESUPUESTO DE EGRESOS MUNICIPALES
MUNICIPIO DE TENOSIQUE

2025

Del 1 de enero al 30 de septiembre de 2025

TM-1

UNIDAD RESPONSABLE	PROGRAMA PRESUPUESTARIO	DESCRIPCION	AUTORIZACION INICIAL	AUTORIZACION MODIFICADA	COMPROMETIDO	DEVENGADO	EJERCIDO	SALDO
E056		ATENCIÓN ESPECIALIZADA EN REHABILITACIÓN	2,305,566.61	3,655,428.93	3,350,769.69	3,350,769.89	3,350,768.69	304,660.24
GC031		GASTOS DE OPERACIÓN DEL CENTRO DE REHABILITACIÓN	2,305,566.61	3,632,090.81	3,327,430.57	3,327,430.57	3,327,430.57	304,660.24
GC166		GASTOS DE OPERACIÓN GASTOS DE OPERACIÓN DEL CENTRO DE REHABILITACIÓN (ISR PARTICIPABLE)	0.00	23,338.12	23,338.12	23,338.12	23,338.12	0.00
P013		PLANEACIÓN PARA EL DESARROLLO INTEGRAL DE LA FAMILIA	22,288,732.44	18,400,653.23	14,277,170.00	14,271,191.05	14,271,191.05	4,029,465.18
GC018		GASTOS DE OPERACIÓN DE LA COORDINACIÓN GENERAL DEL DIF MUNICIPAL	22,288,732.44	17,784,805.93	13,771,320.20	13,765,340.75	13,765,340.75	4,029,486.18
GC145		GASTOS DE OPERACIÓN DE LA COORDINACIÓN GENERAL DEL DIF MUNICIPAL (ISR PARTICIPABLE)	0.00	506,860.30	505,850.30	505,850.30	505,850.30	0.00



AYUNTAMIENTO CONSTITUCIONAL
MUNICIPIO DE TENOSIQUE
TRienio 2023-2025

[Signature]
LIC. URSINO MIGUEL RODRIGUEZ
HERNANDEZ
SINDICO DE HACIENDA

[Signature]
LIC. JORGE ORTEGA MORALES
DIRECCION DE PROGRAMACION

[Signature]
MTRA. SANDRA CASTELLANOS HERNANDEZ
JIMENEZ
PRESIDENCIA MUNICIPAL


14/10/2025 09:13:56 p. m.

No.- 3282



“ESTADOS ANALITICOS DEL EJERCICIO DEL PRESUPUESTO DE EGRESOS CLASIFICACIÓN POR OBJETO DEL GASTO, ECONÓMICA, ADMINISTRATIVA, FUNCIONAL, PROGRAMAS Y PROYECTOS DE INVERSION, INDICADORES DE RESULTADOS, Y LOS ESTADOS ANALITICOS DEL EJERCICIO DEL PRESUPUESTO DE EGRESOS DETALLADO, CLASIFICADOS POR OBJETO DEL GASTO LDF, ADMINISTRATIVA LDF, FUNCIONAL LDF Y DE SERVICIOS PERSONALES POR CATEGORIA, TODOS AL TERCER TRIMESTRE DEL 2025”





**DIRECCIÓN DE
PROGRAMACIÓN**

INFORMACIÓN PRESUPUESTARIA:

**ESTADO ANALÍTICO CLASIFICACIÓN POR OBJETO DEL GASTO
SEPTIEMBRE 2025**

Municipio de Tenosique						
Estado Analítico del Ejercicio del Presupuesto de Egresos						
Clasificación por Objeto del Gasto (Capítulo y Concepto)						
Del 01 de enero al 30 de septiembre de 2025						
(Cifras en Pesos)						
Concepto	Egresos					Subejercicio
	Aprobado	Ampliaciones/ (Reducciones)	Modificado	Devengado	Pagado	
Servicios Personales	270,338,782.34	6,133,868.26	276,472,650.60	191,750,668.92	190,862,264.46	84,721,981.68
Ramuneraciones al Personal de Carácter Permanente	72,969,335.62	-20,264,277.82	52,705,057.80	85,122,711.41	85,122,711.41	17,582,346.39
Ramuneraciones al Personal de Carácter Transitorio	112,120.83	30,068,039.43	30,180,160.26	24,365,085.00	24,365,085.00	5,815,075.26
Ramuneraciones Adicionales y Especiales	162,500,604.37	-3,767,284.15	158,733,320.22	110,289,719.27	110,289,719.27	48,443,600.95
Seguridad Social	12,256,936.66	-75,534.49	12,181,402.17	8,516,891.02	7,628,486.56	3,664,511.15
Otras Prestaciones Sociales y Económicas	18,574,315.69	-136,091.23	18,438,224.46	9,768,219.78	9,768,219.76	8,670,004.70
Provisiones		0.00	0.00	0.00	0.00	0.00
Pago de Estímulos a Servidores Públicos	3,925,469.17	309,016.52	4,234,485.69	3,688,042.46	3,688,042.46	546,443.23
Materiales y Suministros	49,247,407.09	3,697,499.80	52,944,906.89	26,494,870.47	18,347,310.17	26,450,536.42
Materiales de Administración, Emisión de Documentos y Artículos Oficiales	9,975,242.20	373,518.38	10,348,760.58	4,724,845.75	4,508,175.63	5,623,914.83
Alimentos y Utensilios	2,857,471.60	361,196.22	3,218,667.82	1,008,879.76	946,310.56	2,209,788.06
Materias Primas y Materiales de Producción y Comercialización	0.00	0.00	0.00	0.00	0.00	0.00
Materiales y Artículos de Construcción y de Reparación	2,285,654.52	2,336,005.32	4,621,659.84	2,656,532.84	1,430,731.84	1,965,127.00
Productos Químicos, Farmacéuticos y de Laboratorio	717,341.90	508,816.00	1,227,157.90	574,171.00	387,996.80	652,986.90
Combustibles, Lubricantes y Aditivos	16,922,200.00	55,313.48	16,977,513.48	8,350,750.73	7,902,223.71	8,626,762.75
Vestuario, Blancos, Prendas de Protección y Artículos Deportivos	12,666,629.56	112,794.48	12,779,424.04	7,892,694.52	1,983,739.20	4,886,729.52
Materiales y Suministros Para Seguridad	0.00	0.00	0.00	0.00	0.00	0.00
Herramientas, Refacciones y Accesorios Menores	3,822,867.31	-51,144.08	3,771,723.23	1,286,495.87	1,188,132.43	2,485,227.36
Servicios Generales	62,229,805.20	11,589,136.62	73,818,941.82	41,087,275.21	36,617,127.42	32,791,666.61
Servicios Básicos	18,378,239.00	6,103,006.46	24,481,305.46	14,011,078.31	13,043,205.46	10,470,227.15
Servicios de Arrendamiento	8,765,414.00	2,388,470.80	11,153,884.80	3,832,285.08	3,632,892.80	7,521,599.72
Servicios Profesionales, Científicos, Técnicos y Otros Servicios	6,147,749.64	1,362,387.00	7,510,136.64	1,374,047.53	1,372,279.88	6,136,089.11
Servicios Financieros, Bancarios y Comerciales	889,463.00	136,378.00	1,025,841.00	958,525.08	879,210.07	67,315.92
Servicios de Instalación, Reparación, Mantenimiento y Conservación	2,826,822.59	517,358.88	3,344,181.47	888,551.29	852,711.29	2,455,690.12
Servicios de Comunicación Social y Publicidad	43,220.00	-13,794.28	29,425.72	0.00	0.00	29,425.72
Servicios de Traslado y Viáticos	299,052.00	118,707.29	417,759.29	182,336.08	182,336.08	235,423.21
Servicios Oficiales	11,944,175.98	981,822.47	12,925,998.45	11,779,375.88	8,594,015.88	1,095,622.52
Otros Servicios Generales	12,995,609.10	44,800.00	13,040,409.10	8,061,075.95	8,061,075.95	4,919,339.14
Transferencias, Asignaciones, Subsidios y Otras Ayudas	34,993,015.90	7,139,702.70	42,132,718.60	31,252,574.59	27,546,494.04	10,880,144.01
Transferencias Internas y Asignaciones al Sector Público	0.00	0.00	0.00	0.00	0.00	0.00
Transferencias al Resto del Sector Público	0.00	0.00	0.00	0.00	0.00	0.00
Subsidios y Subvenciones	1,768,215.90	3,349,305.50	5,117,521.40	2,231,553.90	2,081,159.90	2,885,961.50
Ayudas Sociales	32,672,800.00	3,790,397.20	36,463,197.20	28,721,014.69	25,165,294.14	7,742,182.51
Pensiones y Jubilaciones	0.00	0.00	0.00	0.00	0.00	0.00
Transferencias a Fideicomisos, Mandatos y Otros Análogos	0.00	0.00	0.00	0.00	0.00	0.00
Transferencias a la Seguridad Social	0.00	0.00	0.00	0.00	0.00	0.00
Donativos	552,000.00	0.00	552,000.00	300,000.00	300,000.00	252,000.00
Transferencias al Exterior	0.00	0.00	0.00	0.00	0.00	0.00
Bienes Muebles, Inmuebles e Intangibles	0.00	4,383,364.00	4,383,364.00	4,323,364.00	1,315,300.00	60,000.00
Mobiliario y Equipo de Administración	0.00	377,464.00	377,464.00	377,464.00	0.00	0.00
Mobiliario y Equipo Educativo y Recreativo	0.00	0.00	0.00	0.00	0.00	0.00
Equipo e Instrumental Médico y de Laboratorio	0.00	0.00	0.00	0.00	0.00	0.00
Vehículos y Equipo de Transporte	0.00	3,945,900.00	3,945,900.00	3,945,900.00	1,315,300.00	0.00
Equipo de Defensa y Seguridad	0.00	0.00	0.00	0.00	0.00	0.00
Maquinaria, Otros Equipos y Herramientas	0.00	0.00	0.00	0.00	0.00	0.00
Activos Biológicos	0.00	0.00	0.00	0.00	0.00	0.00
Bienes Inmuebles	0.00	0.00	0.00	0.00	0.00	0.00
Activos Intangibles	0.00	60,000.00	60,000.00	0.00	0.00	60,000.00
Inversión Pública	0.00	80,645,275.78	80,645,275.78	42,847,738.38	40,462,487.80	37,797,537.40
Obra Pública en Bienes de Dominio Público	0.00	77,217,196.85	77,217,196.85	42,451,568.03	40,066,317.45	34,765,628.82
Obra Pública en Bienes Propios	0.00	3,428,078.93	3,428,078.93	396,170.35	396,170.35	3,031,908.58
Proyectos Productivos y Acciones de Fomento	0.00	0.00	0.00	0.00	0.00	0.00
Inversiones Financieras y Otras Provisiones	142,450,195.57	-100,678,136.01	41,772,059.56	0.00	0.00	41,772,059.56
Inversiones Para el Fomento de Actividades Productivas	0.00	0.00	0.00	0.00	0.00	0.00
Acciones y Participaciones de Capital	0.00	0.00	0.00	0.00	0.00	0.00
Compra de Títulos y Valores	0.00	0.00	0.00	0.00	0.00	0.00
Concesión de Préstamos	0.00	0.00	0.00	0.00	0.00	0.00
Inversiones en Fideicomisos, Mandatos y Otros Análogos	0.00	0.00	0.00	0.00	0.00	0.00
Otras Inversiones Financieras	0.00	0.00	0.00	0.00	0.00	0.00
Provisiones para Contingencias y Otras Erogaciones Especiales	142,450,195.57	-100,678,136.01	41,772,059.56	0.00	0.00	41,772,059.56

Municipio de Tenosique						
Estado Analítico del Ejercicio del Presupuesto de Egresos						
Clasificación por Objeto del Gasto (Capítulo y Concepto)						
Del 01 de enero al 30 de septiembre de 2025						
(Cifras en Pesos)						
Concepto	Egresos					Subejercicio
	Aprobado	Ampliaciones/ (Reducciones)	Modificado	Devengado	Pagado	
Participaciones y Aportaciones	0.00	0.00	0.00	0.00	0.00	0.00
Participaciones	0.00	0.00	0.00	0.00	0.00	0.00
Aportaciones	0.00	0.00	0.00	0.00	0.00	0.00
Convenios	0.00	0.00	0.00	0.00	0.00	0.00
Deuda Pública	0.00	0.00	0.00	0.00	0.00	0.00
Amortización de la Deuda Pública	0.00	0.00	0.00	0.00	0.00	0.00
Intereses de la Deuda Pública	0.00	0.00	0.00	0.00	0.00	0.00
Comisiones de la Deuda Pública	0.00	0.00	0.00	0.00	0.00	0.00
Gastos de la Deuda Pública	0.00	0.00	0.00	0.00	0.00	0.00
Costo por Coberturas	0.00	0.00	0.00	0.00	0.00	0.00
Apoyos Financieros	0.00	0.00	0.00	0.00	0.00	0.00
Adeudos de Ejercicios Fiscales Anteriores (Adefas)	0.00	0.00	0.00	0.00	0.00	0.00
Total de Egreso	559,259,206.10	12,810,711.16	572,169,917.25	397,755,991.57	315,150,943.89	234,413,925.68

Bajo protesta de decir verdad declaramos que los Estados Financieros y sus notas son razonablemente correctos y son responsabilidad del emisor.


 LIC. JORGE ORTEGA MORALES
 DIRECTOR DE PROGRAMACION


 LIC. URBINO MISABEL RODRIGUEZ HERNANDEZ
 SINDICO DE HACIENDA


 MTRA. SANDRA BEATRIZ HERNANDEZ JIMENEZ
 PRESIDENTE MUNICIPAL

Municipio de Tenosique						
Estado Analítico del Ejercicio del Presupuesto de Egresos						
Clasificación por Objeto del Gasto (Capítulo y Concepto)						
PROCEDENCIA: RAMO 28.- PARTICIPACIONES A ENTIDADES FEDERATIVAS Y MUNICIPIOS						
Del 01 de enero al 30 de septiembre de 2025						
(Cifras en Pesos)						
	Egresos					
Provisiones para Contingencias y Otras						
Erogaciones Especiales	8,857,573.05	-4,298,291.62	4,564,381.44	0.00	0.00	4,564,381.44
Participaciones y Aportaciones	0.00	0.00	0.00	0.00	0.00	0.00
Participaciones	0.00	0.00	0.00	0.00	0.00	0.00
Aportaciones	0.00	0.00	0.00	0.00	0.00	0.00
Convenios	0.00	0.00	0.00	0.00	0.00	0.00
Deuda Pública	0.00	0.00	0.00	0.00	0.00	0.00
Amortización de la Deuda Pública	0.00	0.00	0.00	0.00	0.00	0.00
Intereses de la Deuda Pública	0.00	0.00	0.00	0.00	0.00	0.00
Comisiones de la Deuda Pública	0.00	0.00	0.00	0.00	0.00	0.00
Gastos de la Deuda Pública	0.00	0.00	0.00	0.00	0.00	0.00
Costo por Coberturas	0.00	0.00	0.00	0.00	0.00	0.00
Apoyos Financieros	0.00	0.00	0.00	0.00	0.00	0.00
Adeudos de Ejercicios Fiscales Anteriores (Adefas)	0.00	0.00	0.00	0.00	0.00	0.00
Total de Egreso	8,857,573.05	-4,298,291.62	4,564,381.44	0.00	0.00	4,564,381.44

Bejo protesta de decir verdad declaramos que los Estados Financieros y sus notas son razonablemente correctos y son responsabilidad del emisor.


 LIC. JORGE ORTEGA MORALES
 DIRECTOR DE PROGRAMACION


 LIC. URBINO MISAR
 SINDICO DE HACIENDA


 MTRA. SANDRA BEATRIZ HERNANDEZ JIMENEZ
 PRESIDENTE MUNICIPAL

Municipio de Tenosique							
Estado Analítico del Ejercicio del Presupuesto de Egresos							
Clasificación por Objeto del Gasto (Capítulo y Concepto)							
PROCEDENCIA: RAMO 26.- PARTICIPACIONES A ENTIDADES FEDERATIVAS Y MUNICIPIOS PROGRAMA: PARTICIPACIONES							
Del 01 de enero al 30 de septiembre de 2025							
(Cifras en Posos)							
	Egresos						
Provisiones para Contingencias y Otras							
Erogaciones Especiales	8,862,673.06	-7,008,738.06	1,853,934.98	0.00	0.00	0.00	1,853,934.98
Participaciones y Aportaciones	0.00	0.00	0.00	0.00	0.00	0.00	0.00
Participaciones	0.00	0.00	0.00	0.00	0.00	0.00	0.00
Aportaciones	0.00	0.00	0.00	0.00	0.00	0.00	0.00
Convenios	0.00	0.00	0.00	0.00	0.00	0.00	0.00
Deuda Pública	0.00	0.00	0.00	0.00	0.00	0.00	0.00
Amortización de la Deuda Pública	0.00	0.00	0.00	0.00	0.00	0.00	0.00
Intereses de la Deuda Pública	0.00	0.00	0.00	0.00	0.00	0.00	0.00
Comisiones de la Deuda Pública	0.00	0.00	0.00	0.00	0.00	0.00	0.00
Gastos de la Deuda Pública	0.00	0.00	0.00	0.00	0.00	0.00	0.00
Costo por Coberturas	0.00	0.00	0.00	0.00	0.00	0.00	0.00
Apoyos Financieros	0.00	0.00	0.00	0.00	0.00	0.00	0.00
Adeudos de Ejercicios Fiscales Anteriores (Adefas)	0.00	0.00	0.00	0.00	0.00	0.00	0.00
Total de Egreso	347,944,926.94	-12,593,508.76	335,351,417.58	223,376,929.41	210,402,250.22	111,974,488.17	

Bajo protesta de decir verdad declaramos que los Estados Financieros y sus notas son razonablemente correctos y son responsabilidad del emisor.


 LIC. JORGE ORTEGA MORALES
 DIRECTOR DE PROGRAMACIÓN


 LIC. URBINO MISAEI RODRIGUEZ HERNANDEZ
 SINDICO DE HACIENDA


 MTRA. SANDRA BEATRIZ HERNANDEZ JIMENEZ
 PRESIDENTE MUNICIPAL

Municipio de Tenosique						
Estado Analítico del Ejercicio del Presupuesto de Egresos						
Clasificación por Objeto del Gasto (Capítulo y Concepto)						
PROCEDENCIA: RAMO 28.- PARTICIPACIONES A ENTIDADES FEDERATIVAS Y MUNICIPIOS PROGRAMA: ISR PARTICIPABLES						
Del 01 de enero al 30 de septiembre de 2025						
(Cifras en Pesos)						
	Egresos					
Provisiones para Contingencias y Otras						
Erogaciones Especiales	0.00	2,710,445.46	2,710,445.46	0.00	0.00	2,710,445.46
Participaciones y Aportaciones	0.00	0.00	0.00	0.00	0.00	0.00
Participaciones	0.00	0.00	0.00	0.00	0.00	0.00
Aportaciones	0.00	0.00	0.00	0.00	0.00	0.00
Convenios	0.00	0.00	0.00	0.00	0.00	0.00
Deuda Pública	0.00	0.00	0.00	0.00	0.00	0.00
Amortización de la Deuda Pública	0.00	0.00	0.00	0.00	0.00	0.00
Intereses de la Deuda Pública	0.00	0.00	0.00	0.00	0.00	0.00
Comisiones de la Deuda Pública	0.00	0.00	0.00	0.00	0.00	0.00
Gastos de la Deuda Pública	0.00	0.00	0.00	0.00	0.00	0.00
Costo por Coberturas	0.00	0.00	0.00	0.00	0.00	0.00
Apoyos Financieros	0.00	0.00	0.00	0.00	0.00	0.00
Adelantos de Ejercicios Fiscales Anteriores (Apefas)	0.00	0.00	0.00	0.00	0.00	0.00
Total de Egreso	0.00	29,142,710.60	29,142,710.60	14,341,622.76	14,341,622.76	14,801,087.84

Bejo protesta de decir verdad declaramos que los Estados Financieros y sus notas son razonablemente correctos y son responsabilidad del emisor.


 LIC. JUAN CARLOS ORTEGA MORALES
 DIRECTOR DE PROGRAMACION


 LIC. URSINO MISSEL RODRIGUEZ HERNANDEZ
 SINDICO DE FACIENDA


 MTRA. SARA BREA BEATRIZ HERNANDEZ JIMENEZ
 PRESIDENTE MUNICIPAL

Municipio de Tenosique						
Estado Analítico del Ejercicio del Presupuesto de Egresos						
Clasificación por Objeto del Gasto (Capítulo y Concepto)						
PROCEDENCIA: GENERADOS						
Del 01 de enero al 30 de septiembre de 2025						
(Cifras en Pesos)						
	Egresos					
Provisiones para Contingencias y Otras						
Erogaciones Especiales	1,000,000.00	6,243,152.79	7,243,152.79	0.00	0.00	7,243,152.79
Participaciones y Aportaciones	0.00	0.00	0.00	0.00	0.00	0.00
Participaciones	0.00	0.00	0.00	0.00	0.00	0.00
Aportaciones	0.00	0.00	0.00	0.00	0.00	0.00
Convenios	0.00	0.00	0.00	0.00	0.00	0.00
Deuda Pública	0.00	0.00	0.00	0.00	0.00	0.00
Amortización de la Deuda Pública	0.00	0.00	0.00	0.00	0.00	0.00
Intereses de la Deuda Pública	0.00	0.00	0.00	0.00	0.00	0.00
Comisiones de la Deuda Pública	0.00	0.00	0.00	0.00	0.00	0.00
Gastos de la Deuda Pública	0.00	0.00	0.00	0.00	0.00	0.00
Costo por Coberturas	0.00	0.00	0.00	0.00	0.00	0.00
Apoyos Financieros	0.00	0.00	0.00	0.00	0.00	0.00
Aceusos de Ejercicios Fiscales Anteriores (Adefas)	0.00	0.00	0.00	0.00	0.00	0.00
Total de Egreso	31,234,275.53	5,465,435.25	36,699,711.18	24,076,488.51	20,997,123.54	12,621,222.67

Bajo protesta de decir verdad declaramos que los Estados Financieros y sus notas son razonablemente correctos y son responsabilidad del emisor.


 LIC. JORGE ORTEGA MORALES
 DIRECTOR DE PROGRAMACION


 LIC. URSINO MISAEL RODRIGUEZ HERNANDEZ
 SINDICO DE HACIENDA


 MTRA. SANDRA BEATRIZ HERNANDEZ JIMENEZ
 PRESIDENTE MUNICIPAL

Municipio de Tenosique							
Estado Analítico del Ejercicio del Presupuesto de Egresos							
Clasificación por Objeto del Gasto (Capítulo y Concepto)							
PROCEDENCIA: GENERADOS PROGRAMA; INGRESOS DE GESTION							
Del 01 de enero al 30 de septiembre de 2025							
(Cifras en Pesos)							
	Egresos						
Provisiones para Contingencias y Otras							7,243,152.73
Erogaciones Especiales	1,000,000.00	6,243,152.73	7,243,152.73	0.00	0.00	0.00	0.00
Participaciones y Aportaciones	0.00	0.00	0.00	0.00	0.00	0.00	0.00
Participaciones	0.00	0.00	0.00	0.00	0.00	0.00	0.00
Aportaciones	0.00	0.00	0.00	0.00	0.00	0.00	0.00
Convenios	0.00	0.00	0.00	0.00	0.00	0.00	0.00
Deuda Pública	0.00	0.00	0.00	0.00	0.00	0.00	0.00
Amortización de la Deuda Pública	0.00	0.00	0.00	0.00	0.00	0.00	0.00
Intereses de la Deuda Pública	0.00	0.00	0.00	0.00	0.00	0.00	0.00
Comisiones de la Deuda Pública	0.00	0.00	0.00	0.00	0.00	0.00	0.00
Gastos de la Deuda Pública	0.00	0.00	0.00	0.00	0.00	0.00	0.00
Costo por Coberturas	0.00	0.00	0.00	0.00	0.00	0.00	0.00
Apoyos Financieros	0.00	0.00	0.00	0.00	0.00	0.00	0.00
Adelantos de Ejercicios Fiscales Anteriores (Adelantos)	0.00	0.00	0.00	0.00	0.00	0.00	0.00
Total de Egreso	1,234,275.99	5,465,435.25	56,899,711.18	24,078,488.51	20,997,123.54	12,621,222.67	

Bajo protesta de decir verdad declaramos que los Estados Financieros y sus notas son razonablemente correctos y son responsabilidad del emisor.


 LIC. JORGE ORTEGA MORALES
 DIRECTOR DE PROGRAMACION


 LIC. URRINO MASAL RODRIGUEZ HERNANDEZ
 SINDICO DE HACIENDA


 MTRA. SANDRA BEATRIZ JIMENEZ
 PRESIDENTE MUNICIPAL

Municipio de Temósique						
Estado Analítico del Ejercicio del Presupuesto de Egresos						
Clasificación por Objeto del Gasto (Capítulo y Concepto)						
PROCEDENCIA: RAMO 23. PROVISIONES SALARIALES Y ECONÓMICAS						
Del 01 de enero al 30 de septiembre de 2025						
(Cifras en Pesos)						
	Egresos					
Provisiones para Contingencias y Otras						
Erogaciones Especiales	6,451,866.20	424,149.43	6,876,015.63	0.00	0.00	8,876,015.63
Participaciones y Aportaciones	0.00	0.00	0.00	0.00	0.00	0.00
Participaciones	0.00	0.00	0.00	0.00	0.00	0.00
Aportaciones	0.00	0.00	0.00	0.00	0.00	0.00
Convenios	0.00	0.00	0.00	0.00	0.00	0.00
Deuda Pública	0.00	0.00	0.00	0.00	0.00	0.00
Amortización de la Deuda Pública	0.00	0.00	0.00	0.00	0.00	0.00
Intereses de la Deuda Pública	0.00	0.00	0.00	0.00	0.00	0.00
Comisiones de la Deuda Pública	0.00	0.00	0.00	0.00	0.00	0.00
Gastos de la Deuda Pública	0.00	0.00	0.00	0.00	0.00	0.00
Costo por Coberturas	0.00	0.00	0.00	0.00	0.00	0.00
Apoyos Financieros	0.00	0.00	0.00	0.00	0.00	0.00
Adeudos de Ejercicios Fiscales Anteriores (Adefas)	0.00	0.00	0.00	0.00	0.00	0.00
Total de Egreso	6,451,866.20	2,192,883.04	10,644,749.24	1,564,384.10	1,664,384.10	8,980,165.14

Bajo protesta de decir verdad declaramos que los Estados Financieros y sus notas son razonablemente correctos y son responsabilidad del emisor.


 LIC. JORGE ORTEGA MORALES
 DIRECTOR DE PROGRAMACION


 LIC. URBINO MIREL RODRIGUEZ HERNANDEZ
 SINDICO DE HACIENDA


 MIRA SANCHEZ SOTILLO HERNANDEZ JIMENEZ
 PRESIDENTE MUNICIPAL

Municipio de Tenosique Estado Analítico del Ejercicio del Presupuesto de Egresos Clasificación por Objeto del Gasto (Capítulo y Concepto) PROCEDENCIA: RAMO 23. PROVISIONES SALARIALES Y ECONÓMICAS PROGRAMA: FONDO DE ESTABILIZACIÓN DE LOS INGRESOS DE LAS ENTIDADES FEDERATIVAS Del 01 de enero al 30 de septiembre de 2025 (Cifras en Pesos)							
	Egresos						
Provisiones para Contingencias y Otras							
Erogaciones Especiales	0.00	161,194.72	161,194.72	0.00	0.00		161,194.72
Participaciones y Aportaciones	0.00	0.00	0.00	0.00	0.00	0.00	0.00
Participaciones	0.00	0.00	0.00	0.00	0.00	0.00	0.00
Aportaciones	0.00	0.00	0.00	0.00	0.00	0.00	0.00
Convenios	0.00	0.00	0.00	0.00	0.00	0.00	0.00
Deuda Pública	0.00	0.00	0.00	0.00	0.00	0.00	0.00
Amortización de la Deuda Pública	0.00	0.00	0.00	0.00	0.00	0.00	0.00
Intereses de la Deuda Pública	0.00	0.00	0.00	0.00	0.00	0.00	0.00
Comisiones de la Deuda Pública	0.00	0.00	0.00	0.00	0.00	0.00	0.00
Gastos de la Deuda Pública	0.00	0.00	0.00	0.00	0.00	0.00	0.00
Costo por Coberturas	0.00	0.00	0.00	0.00	0.00	0.00	0.00
Apoyos Financieros	0.00	0.00	0.00	0.00	0.00	0.00	0.00
Adeudos de Ejercicios Fiscales Anteriores (Adefas)	0.00	0.00	0.00	0.00	0.00	0.00	0.00
Total de Egreso	0.00	246,194.72	246,194.72	0.00	0.00		246,194.72

Bajo protesta de decir verdad declaramos que los Estados Financieros y sus notas son razonablemente correctos y son responsabilidad del emisor.


 LIC. JORGE ORTEGA MORALES
 DIRECTOR DE PROGRAMACION


 LIC. URBINO MISAEL RODRIGUEZ HERNANDEZ
 SINDICO DE HACIENDA


 MTRA. SANDRA BEATRIZ HERNANDEZ JIMENEZ
 PRESIDENTE MUNICIPAL

Municipio de Tenosique						
Estado Analítico del Ejercicio del Presupuesto de Egresos						
Clasificación por Objeto del Gasto (Capítulo y Concepto)						
PROCEDENCIA: 23 RAMO 23. PROVISIONES SALARIALES Y ECONÓMICAS PROGRAMA: FONDO PARA LAS ENTIDADES FEDERATIVAS Y MUNICIPIOS PRODUCTORES DE HIDROCARBUROS EN REGIONES MARÍTIMAS						
Del 01 de enero al 30 de septiembre de 2025						
(Cifras en Pesos)						
	Egresos					
Provisiones para Contingencias y Otras						
Erogaciones Especiales	8,451,866.20	262,954.71	8,714,820.91	0.00	0.00	8,714,820.91
Participaciones y Aportaciones	0.00	0.00	0.00	0.00	0.00	0.00
Participaciones	0.00	0.00	0.00	0.00	0.00	0.00
Aportaciones	0.00	0.00	0.00	0.00	0.00	0.00
Convenios	0.00	0.00	0.00	0.00	0.00	0.00
Deuda Pública	0.00	0.00	0.00	0.00	0.00	0.00
Amortización de la Deuda Pública	0.00	0.00	0.00	0.00	0.00	0.00
Intereses de la Deuda Pública	0.00	0.00	0.00	0.00	0.00	0.00
Comisiones de la Deuda Pública	0.00	0.00	0.00	0.00	0.00	0.00
Gastos de la Deuda Pública	0.00	0.00	0.00	0.00	0.00	0.00
Costo por Coberturas	0.00	0.00	0.00	0.00	0.00	0.00
Apoyos Financieros	0.00	0.00	0.00	0.00	0.00	0.00
Adeudos de Ejercicios Fiscales Anteriores (Adeudas)	0.00	0.00	0.00	0.00	0.00	0.00
Total de Egreso	8,451,866.20	1,946,888.32	10,398,554.52	1,664,554.10	1,664,584.10	8,733,970.42

Bajo protesta de decir verdad declaramos que los Estados Financieros y sus notas son razonablemente correctos y son responsabilidad del emisor.


 LIC. JORGE ORTEGA MORALES
 DIRECTOR DE PROGRAMACION


 LIC. URBINO MISAIEL RODRÍGUEZ HERNÁNDEZ
 SINDICO DE LA REUNIDA


 MTRA. SANDRA BEATRIZ HERNÁNDEZ JIMÉNEZ
 PRESIDENTE MUNICIPAL

Municipio de Tenosique Estado Analítico del Ejercicio del Presupuesto de Egresos Clasificación por Objeto del Gasto (Capítulo y Concepto) PROCEDENCIA: 33 RAMO 33. APORTACIONES FEDERATIVAS PARA ENTIDADES FEDERATIVAS Y MUNICIPIOS Del 01 de enero al 30 de septiembre de 2025 (Cifras en Pesos)						
Concepto	Egresos					Subejercicio
	Aprobado	Ampliaciones/ (Reducciones)	Modificado	Devengado	Pagado	
Servicios Personales	24,595,522.02	0.00	24,595,522.02	14,414,495.24	14,162,856.72	10,181,026.78
Remuneraciones al Personal de Carácter Permanente	13,151,186.28	-353,141.28	12,798,045.00	8,725,595.09	8,725,595.09	4,072,508.91
Remuneraciones al Personal de Carácter Transitorio	0.00	0.00	0.00	0.00	0.00	0.00
Remuneraciones Adicionales y Especiales	5,209,386.82	28,753.18	5,238,140.00	1,229,440.51	1,229,440.51	4,008,699.49
Seguridad Social	3,557,687.19	271,888.10	3,829,575.29	2,540,519.56	2,288,381.04	1,289,055.70
Otras Prestaciones Sociales y Económicas	2,043,201.08	0.00	2,043,201.08	1,317,967.48	1,317,967.48	725,233.60
Previsiones	0.00	0.00	0.00	0.00	0.00	0.00
Pago de Estímulos a Servidores Públicos	634,060.68	52,500.00	686,560.68	601,031.60	601,031.60	85,529.08
Materiales y Suministros	10,565,900.00	0.00	10,565,900.00	3,874,182.79	3,777,415.79	6,691,717.21
Materiales de Administración, Emisión de Documentos y Artículos Oficiales	179,000.00	0.00	179,000.00	4,005.48	4,005.48	174,994.52
Alimentos y Utensilios	104,400.00	20,000.00	124,400.00	75,720.00	68,720.00	48,680.00
Materias Primas y Materiales de Producción y Comercialización	0.00	0.00	0.00	0.00	0.00	0.00
Materiales y Artículos de Construcción y de Reparación	513,700.00	-20,000.00	493,700.00	0.00	0.00	493,700.00
Productos Químicos, Farmacéuticos y de Laboratorio	10,000.00	0.00	10,000.00	0.00	0.00	10,000.00
Combustibles, Lubricantes y Aditivos	2,640,000.00	0.00	2,640,000.00	1,841,323.52	1,752,704.92	798,676.48
Vestuario, Blancos, Prendas de Protección y Artículos Deportivos	6,400,000.00	0.00	6,400,000.00	1,795,709.00	1,795,709.00	4,604,291.00
Materiales y Suministros Para Seguridad	0.00	0.00	0.00	0.00	0.00	0.00
Herramientas, Refacciones y Accesorios Menores	718,800.00	0.00	718,800.00	157,424.79	156,276.39	561,375.21
Servicios Generales	11,635,263.79	8,281,595.00	19,916,858.79	9,869,296.64	8,851,529.18	10,027,562.15
Servicios Básicos	9,265,463.79	5,083,655.00	14,349,118.79	9,012,908.47	8,049,196.62	6,341,810.82
Servicios de Arrendamiento	50,000.00	1,171,940.00	1,221,940.00	439,848.54	439,848.54	782,091.46
Servicios Profesionales, Científicos, Técnicos y Otros Servicios	156,000.00	1,021,000.00	1,177,000.00	26,085.36	26,085.36	1,150,914.64
Servicios Financieros, Bancarios y Comerciales	309,000.00	0.00	309,000.00	287,306.23	216,128.22	21,693.77
Servicios de Instalación, Reparación, Mantenimiento y Conservación	1,795,000.00	-4,700.00	1,790,300.00	79,360.04	75,882.44	1,710,939.96
Servicios de Comunicación Social y Publicidad	0.00	0.00	0.00	0.00	0.00	0.00
Servicios de Traslado y Viáticos	0.00	0.00	0.00	0.00	0.00	0.00
Servicios Oficiales	0.00	4,700.00	4,700.00	4,640.00	4,640.00	60.00
Otros Servicios Generales	59,800.00	0.00	59,800.00	39,748.00	39,748.00	20,052.00
Transferencias, Asignaciones, Subsidios y Otras Ayudas	0.00	0.00	0.00	0.00	0.00	0.00
Transferencias Internas y Asignaciones al Sector Público	0.00	0.00	0.00	0.00	0.00	0.00
Transferencias al Resto del Sector Público	0.00	0.00	0.00	0.00	0.00	0.00
Subsidios y Subvenciones	0.00	0.00	0.00	0.00	0.00	0.00
Ayudas Sociales	0.00	0.00	0.00	0.00	0.00	0.00
Pensiones y Jubilaciones	0.00	0.00	0.00	0.00	0.00	0.00
Transferencias a Fideicomisos, Mandatos y Otros Análogos	0.00	0.00	0.00	0.00	0.00	0.00
Transferencias a la Seguridad Social	0.00	0.00	0.00	0.00	0.00	0.00
Donativos	0.00	0.00	0.00	0.00	0.00	0.00
Transferencias al Exterior	0.00	0.00	0.00	0.00	0.00	0.00
Bienes Muebles, Inmuebles e Intangibles	0.00	3,945,900.00	3,945,900.00	3,945,900.00	1,315,300.00	0.00
Mobiliario y Equipo de Administración	0.00	0.00	0.00	0.00	0.00	0.00
Mobiliario y Equipo Educativo y Recreativo	0.00	0.00	0.00	0.00	0.00	0.00
Equipo e Instrumental Médico y de Laboratorio	0.00	0.00	0.00	0.00	0.00	0.00
Vehículos y Equipo de Transporte	0.00	3,945,900.00	3,945,900.00	3,945,900.00	1,315,300.00	0.00
Equipo de Defensa y Seguridad	0.00	0.00	0.00	0.00	0.00	0.00
Maquinaria, Otros Equipos y Herramientas	0.00	0.00	0.00	0.00	0.00	0.00
Activos Biológicos	0.00	0.00	0.00	0.00	0.00	0.00
Bienes Inmuebles	0.00	0.00	0.00	0.00	0.00	0.00
Activos Intangibles	0.00	0.00	0.00	0.00	0.00	0.00
Inversión Pública	0.00	78,961,542.17	78,961,542.17	41,183,154.28	38,797,903.70	37,778,387.89
Obra Pública en Bienes de Dominio Público	0.00	75,936,027.40	75,936,027.40	41,183,154.28	38,797,903.70	34,752,879.12
Obra Pública en Bienes Propios	0.00	3,025,514.77	3,025,514.77	0.00	0.00	3,025,514.77
Proyectos Productivos y Acciones de Fomento	0.00	0.00	0.00	0.00	0.00	0.00
Inversiones Financieras y Otras Provisiones	123,327,030.70	-103,347,489.03	19,979,541.67	0.00	0.00	19,979,541.67
Inversiones Para el Fomento de Actividades Productivas	0.00	0.00	0.00	0.00	0.00	0.00
Acciones y Participaciones de Capital	0.00	0.00	0.00	0.00	0.00	0.00
Compra de Títulos y Valores	0.00	0.00	0.00	0.00	0.00	0.00
Concesión de Préstamos	0.00	0.00	0.00	0.00	0.00	0.00
Inversiones en Fideicomisos, Mandatos y Otros Análogos	0.00	0.00	0.00	0.00	0.00	0.00
Otras Inversiones Financieras	0.00	0.00	0.00	0.00	0.00	0.00
Provisiones para Contingencias y Otras Erogaciones Especiales	123,327,030.70	-103,347,489.03	19,979,541.67	0.00	0.00	19,979,541.67

Municipio de Tenosique							
Estado Analítico del Ejercicio del Presupuesto de Egresos							
Clasificación por Objeto del Gasto (Capítulo y Concepto)							
PROCEDENCIA: 33 RAMO 33. APORTACIONES FEDERALES PARA ENTIDADES FEDERATIVAS Y MUNICIPIOS							
Del 01 de enero al 30 de septiembre de 2025							
(Cifras en Pesos)							
	Egresos						
Participaciones y Aportaciones	0.00	0.00	0.00	0.00	0.00	0.00	0.00
Participaciones	0.00	0.00	0.00	0.00	0.00	0.00	0.00
Aportaciones	0.00	0.00	0.00	0.00	0.00	0.00	0.00
Convenios	0.00	0.00	0.00	0.00	0.00	0.00	0.00
Deuda Pública	0.00	0.00	0.00	0.00	0.00	0.00	0.00
Amortización de la Deuda Pública	0.00	0.00	0.00	0.00	0.00	0.00	0.00
Intereses de la Deuda Pública	0.00	0.00	0.00	0.00	0.00	0.00	0.00
Comisiones de la Deuda Pública	0.00	0.00	0.00	0.00	0.00	0.00	0.00
Gastos de la Deuda Pública	0.00	0.00	0.00	0.00	0.00	0.00	0.00
Costo por Coberturas	0.00	0.00	0.00	0.00	0.00	0.00	0.00
Apoyos Financieros	0.00	0.00	0.00	0.00	0.00	0.00	0.00
Adeudos de Ejercicios Fiscales Anteriores (Adefas)	0.00	0.00	0.00	0.00	0.00	0.00	0.00
Total de Egreso	170,123,716.51	-12,158,451.86	157,965,264.65	73,307,028.95	66,905,005.39	84,658,235.70	

Bajo protesta de decir verdad declaramos que los Estados Financieros y sus notas son razonablemente correctos y son responsabilidad del emisor.


 LIC. JORGE ORTEGA MORALES
 DIRECTOR DE PROGRAMACION


 LIC. URBINO MISAEI RODRIGUEZ HERNANDEZ
 SIENDO DEPENDIENCIA


 MTRA. SANDRA BEATRIZ HERNANDEZ JIMENEZ
 PRESIDENTE MUNICIPAL

Municipio de Tenosique						
Estado Analítico del Ejercicio del Presupuesto de Egresos						
Clasificación por Objeto del Gasto (Capítulo y Concepto)						
PROCEDENCIA: RAMO 39. APORTACIONES FEDERALES PARA ENTIDADES FEDERATIVAS Y MUNICIPIOS PROGRAMA: FII FONDO DE APORTACIONES PARA LA INFRAESTRUCTURA SOCIAL MUNICIPAL Y DE LAS DEMARCACIONES						
Del 01 de enero al 30 de septiembre de 2025						
(Cifras en Pesos)						
	Egresos					
Provisiones para Contingencias y Otras						
Erogaciones Especiales	111,627,030.70	-95,215,594.40	15,411,436.30	0.00	0.00	15,411,436.30
Participaciones y Aportaciones	0.00	0.00	0.00	0.00	0.00	0.00
Participaciones	0.00	0.00	0.00	0.00	0.00	0.00
Aportaciones	0.00	0.00	0.00	0.00	0.00	0.00
Convenios	0.00	0.00	0.00	0.00	0.00	0.00
Deuda Pública	0.00	0.00	0.00	0.00	0.00	0.00
Amortización de la Deuda Pública	0.00	0.00	0.00	0.00	0.00	0.00
Intereses de la Deuda Pública	0.00	0.00	0.00	0.00	0.00	0.00
Comisiones de la Deuda Pública	0.00	0.00	0.00	0.00	0.00	0.00
Gastos de la Deuda Pública	0.00	0.00	0.00	0.00	0.00	0.00
Costo por Coberturas	0.00	0.00	0.00	0.00	0.00	0.00
Apnos Financieros	0.00	0.00	0.00	0.00	0.00	0.00
Adeudos de Ejercicios Fiscales Anteriores (Adeus)	0.00	0.00	0.00	0.00	0.00	0.00
Total de Egresos	111,627,030.70	-95,215,594.40	15,411,436.30	0.00	0.00	15,411,436.30

Bajo protesta de decir verdad declaramos que los Estados Financieros y sus notas son razonablemente correctos y son responsabilidad del emisor.


 LIC. JORGE ORTEGA MORALES
 DIRECTOR DE PROGRAMACION


 LIC. URBINO MISABEL RODRIGUEZ HERNANDEZ
 SINDACO DE ELENIUM


 LIC. SANDRA BEATRIZ RODRIGUEZ JIMENEZ
 PRESIDENTE MUNICIPAL

Municipio de Tenosique						
Estado Analítico del Ejercicio del Presupuesto de Egresos						
Clasificación por Objeto del Gasto (Capítulo y Concepto)						
PROCEDENCIA: 33 RAMO 33. APORTACIONES FEDERALES PARA ENTIDADES FEDERATIVAS Y MUNICIPIOS PROGRAMAS: FIV FONDO DE APORTACIONES PARA EL FORTALECIMIENTO DE LOS MUNICIPIOS (FORTAMUN)						
Del 01 de enero al 30 de septiembre de 2025						
(Cifras en Pesos)						
	Egresos					
Provisiones para Contingencias y Otras						
Erogaciones Especiales	11,700,000.00	-7,131,894.63	4,568,105.37	0.00	0.00	4,568,105.37
Participaciones y Aportaciones	0.00	0.00	0.00	0.00	0.00	0.00
Participaciones	0.00	0.00	0.00	0.00	0.00	0.00
Aportaciones	0.00	0.00	0.00	0.00	0.00	0.00
Convenios	0.00	0.00	0.00	0.00	0.00	0.00
Deuda Pública	0.00	0.00	0.00	0.00	0.00	0.00
Amortización de la Deuda Pública	0.00	0.00	0.00	0.00	0.00	0.00
Intereses de la Deuda Pública	0.00	0.00	0.00	0.00	0.00	0.00
Comisiones de la Deuda Pública	0.00	0.00	0.00	0.00	0.00	0.00
Gastos de la Deuda Pública	0.00	0.00	0.00	0.00	0.00	0.00
Costo por Coberturas	0.00	0.00	0.00	0.00	0.00	0.00
Apoyos Financieros	0.00	0.00	0.00	0.00	0.00	0.00
Adeudos de Ejercicios Fiscales Anteriores (Adefas)	0.00	0.00	0.00	0.00	0.00	0.00
Total de Egreso	58,496,885.81	7,419,900.37	65,916,586.18	35,182,781.33	31,166,008.35	89,733,904.85

Bajo protesta de decir verdad declaramos que los Estados Financieros y sus notas son razonablemente correctos y son responsabilidad del emisor.


 LIC. JORGE ORTEGA MORALES
 DIRECTOR DE PROGRAMACION


 LIC. URBINO MIGUEL RODRIGUEZ HERNANDEZ
 SINDACO DE INICIENDA


 MTRA. SANDRA BEATRIZ HERNANDEZ JIMENEZ
 PRESIDENTE MUNICIPAL

Municipio de Tenosique						
Estado Analítico del Ejercicio del Presupuesto de Egresos						
Clasificación por Objeto del Gasto (Capítulo y Concepto)						
PROCEDENCIA: CONVENIOS						
Del 01 de enero al 30 de septiembre de 2025						
(Cifras en Pesos)						
	Egresos					
Provisiones para Contingencias y Otras						
Erogaciones Especiales	808,625.61	300,342.48	1,108,968.09	0.00	0.00	1,108,968.09
Participaciones y Aportaciones	0.00	0.00	0.00	0.00	0.00	0.00
Participaciones	0.00	0.00	0.00	0.00	0.00	0.00
Aportaciones	0.00	0.00	0.00	0.00	0.00	0.00
Convenios	0.00	0.00	0.00	0.00	0.00	0.00
Deuda Pública	0.00	0.00	0.00	0.00	0.00	0.00
Amortización de la Deuda Pública	0.00	0.00	0.00	0.00	0.00	0.00
Intereses de la Deuda Pública	0.00	0.00	0.00	0.00	0.00	0.00
Comisiones de la Deuda Pública	0.00	0.00	0.00	0.00	0.00	0.00
Gastos de la Deuda Pública	0.00	0.00	0.00	0.00	0.00	0.00
Costo por Coberturas	0.00	0.00	0.00	0.00	0.00	0.00
Apoyos Financieros	0.00	0.00	0.00	0.00	0.00	0.00
Adeudos de Ejercicios Fiscales Anteriores (Adefas)	0.00	0.00	0.00	0.00	0.00	0.00
Total de Egreso	1,504,421.12	861,642.88	2,366,064.00	987,337.84	340,357.88	1,378,725.16

Bajo protesta de decir verdad declaramos que los Estados Financieros y sus notas son razonablemente correctos y son responsabilidad del emisor.


 LIC. JORGE ORTEGA MORALES
 DIRECTOR DE PROGRAMACION


 LIC. URBINO MISAEI RODRIGUEZ HERNANDEZ
 SINDICO DE DEPENDI


 MTRA. SANDRA BEATRIZ HERNANDEZ JIMENEZ
 PRESIDENTE MUNICIPAL


Municipio de Tenosique						
Estado Analítico del Ejercicio del Presupuesto de Egresos						
Clasificación por Objeto del Gasto (Capítulo y Concepto)						
PROCEDENCIA: CONVENIOS PROGRAMA: TRANSITO						
Del 01 de enero al 30 de septiembre de 2025						
(Cifras en Pesos)						
	Egresos					
Provisiones para Contingencias y Otras						
Erogaciones Especiales	808,625.61	300,342.48	1,108,968.09	0.00	0.00	1,108,968.09
Participaciones y Aportaciones	0.00	0.00	0.00	0.00	0.00	0.00
Participaciones	0.00	0.00	0.00	0.00	0.00	0.00
Aportaciones	0.00	0.00	0.00	0.00	0.00	0.00
Convenios	0.00	0.00	0.00	0.00	0.00	0.00
Deuda Pública	0.00	0.00	0.00	0.00	0.00	0.00
Amortización de la Deuda Pública	0.00	0.00	0.00	0.00	0.00	0.00
Intereses de la Deuda Pública	0.00	0.00	0.00	0.00	0.00	0.00
Comisiones de la Deuda Pública	0.00	0.00	0.00	0.00	0.00	0.00
Gastos de la Deuda Pública	0.00	0.00	0.00	0.00	0.00	0.00
Costo por Coberturas	0.00	0.00	0.00	0.00	0.00	0.00
Apoyos Financieros	0.00	0.00	0.00	0.00	0.00	0.00
Adeudos de Ejercicios Fiscales Anteriores (Adefas)	0.00	0.00	0.00	0.00	0.00	0.00
Total de Egreso	1,504,421.12	861,642.88	2,366,064.00	987,397.84	840,357.88	1,378,726.16

Bajo protesta de decir verdad declaramos que los Estados Financieros y sus notas son razonablemente correctos y son responsabilidad del emisor.


 LIC. JORGE ORTEGA MORALES
 DIRECTOR DE PROGRAMACION


 LIC. URBINO MIGUEL RODRIGUEZ HERNANDEZ
 SINDICO DE HABILIDAD


 MTRA. SANDRA BERTHA HERNANDEZ JIMENEZ
 PRESIDENTE MUNICIPAL



**DIRECCIÓN DE
PROGRAMACIÓN**

INFORMACIÓN PRESUPUESTARIA:

ESTADO ANALÍTICO CLASIFICACIÓN ECONÓMICA SEPTIEMBRE 2025

Concepto	Egresos						Subejercicio
	Aprobado	Ampliaciones/ (Reducciones)	Modificado	Devengado	Pagado		
Gasto Corriente	559,259,206.10	-72,099,368.63	487,159,837.47	290,603,449.19	273,373,156.09		196,536,388.28
Gasto de Capital	0.00	85,010,079.78	85,010,079.78	47,152,542.38	41,777,787.80		37,857,537.40
Amortización de la Deuda y Disminución de Pasivos	0.00	0.00	0.00	0.00	0.00		0.00
Pensiones y Jubilaciones	0.00	0.00	0.00	0.00	0.00		0.00
Participaciones	0.00	0.00	0.00	0.00	0.00		0.00
Total del Egreso	559,259,206.10	12,910,711.15	572,169,917.25	337,755,991.57	315,150,943.89		234,413,925.68

Bajo protesta de decir verdad declaramos que los Estados Financieros y sus notas son razonablemente correctos y son responsabilidad del emisor.


 LIC. URBINO MISAEL RODRIGUEZ HERNANDEZ
 SINDICO DE HACIENDA


 LIC. JORGE ORTEGA MORALES
 DIRECTOR DE PROGRAMACION


 MTRA. SANDRA BEATRIZ HERNANDEZ JIMENEZ
 PRESIDENTE MUNICIPAL

Concepto	Egresos					Subejercicio
	Aprobado	Ampliaciones/ (Reducciones)	Modificado	Devengado	Pagado	
Gasto Corriente	347,944,926.34	16,549,201.84	364,494,128.18	237,718,552.17	224,743,872.98	126,775,576.01
Gasto de Capital	0.00	0.00	0.00	0.00	0.00	0.00
Amortización de la Deuda y Disminución de Pasivos	0.00	0.00	0.00	0.00	0.00	0.00
Pensiones y Jubilaciones	0.00	0.00	0.00	0.00	0.00	0.00
Participaciones	0.00	0.00	0.00	0.00	0.00	0.00
Total del Egreso	347,944,926.34	16,549,201.84	364,494,128.18	237,718,552.17	224,743,872.98	126,775,576.01

Municipio de Tenosique
 Estado Analítico del Ejercicio del Presupuesto de Egresos
 Clasificación Económica (por Tipo de Gasto)
PROCEDENCIA RAMO 28 PARTICIPACIONES A ENTIDADES FEDERATIVAS Y MUNICIPIOS
 Del 01 de enero al 30 de septiembre de 2025
 (Cifras en Pesos)

Bajo protesta de decir verdad declaramos que los Estados Financieros y sus notas son razonablemente correctos y son responsabilidad del emisor.

Jorge Ortega Morales
 LIC. JORGE ORTEGA MORALES
 DIRECTOR DE PROGRAMACION

Lic. Urbino Misael Rodríguez Hernández
 LIC. URBINO MISAEI RODRIGUEZ HERRANDEZ
 SINDICO DE HACIENDA

Mtra. Sandra Beatriz Hernández Jiménez
 MTRA. SANDRA BEATRIZ HERNANDEZ JIMENEZ
 PRESIDENTE MUNICIPAL

Concepto	Egresos					Subejercicio
	Aprobado	Ampliaciones/ (Reducciones)	Modificado	Devengado	Pagado	
Gasto Corriente	347,944,926.34	-12,593,508.76	335,351,417.58	223,376,929.41	210,402,250.22	111,974,488.17
Gasto de Capital	0.00	0.00	0.00	0.00	0.00	0.00
Amortización de la Deuda y Disminución de Pasivos	0.00	0.00	0.00	0.00	0.00	0.00
Pensiones y Jubilaciones	0.00	0.00	0.00	0.00	0.00	0.00
Participaciones	0.00	0.00	0.00	0.00	0.00	0.00
Total del Egreso	347,944,926.34	-12,593,508.76	335,351,417.58	223,376,929.41	210,402,250.22	111,974,488.17

Municipio de Tenosique
 Estado Analítico del Ejercicio del Presupuesto de Egresos
 Clasificación Económica (por Tipo de Gasto)
 PROCEDENCIA: RAMO 28 PARTICIPACIONES A ENTIDADES FEDERATIVAS Y MUNICIPIOS PROGRAMA: PARTICIPACIONES
 Del 01 de enero al 30 de septiembre de 2025
 (Cifras en Pesos)

Bajo protesta de decir verdad declaramos que los Estados Financieros y sus notas son razonablemente correctos y son responsabilidad del emisor.



 LIC. JORGE ORTEGA MORALES
 DIRECTOR DE PROGRAMACION


 LIC. URBINO MISAEI RODRIGUEZ HERNANDEZ
 SINDICO DE HACIENDA


 MTRA. SANDRA BEATRIZ HERNANDEZ JIMENEZ
 PRESIDENTE MUNICIPAL

Municipio de Tenosique Estado Analítico del Ejercicio del Presupuesto de Egresos Clasificación Económica (por Tipo de Gasto) PROCEDENCIA: RAMO 28 PARTICIPACIONES A ENTIDADES FEDERATIVAS Y MUNICIPIOS PROGRAMA: ISR PARTICIPABLES Del 01 de enero al 30 de septiembre de 2025 (Cifras en Pesos)						
Concepto	Egresos					
	Aprobado	Ampliaciones/ (Reducciones)	Modificado	Devengado	Pagado	Subejercicio
Gasto Corriente	0.00	29,142,710.60	29,142,710.60	14,341,622.76	14,341,622.76	14,801,087.84
Gasto de Capital	0.00	0.00	0.00	0.00	0.00	0.00
Amortización de la Deuda y Disminución de Pasivos	0.00	0.00	0.00	0.00	0.00	0.00
Pensiones y Jubilaciones	0.00	0.00	0.00	0.00	0.00	0.00
Participaciones	0.00	0.00	0.00	0.00	0.00	0.00
Total del Egreso	0.00	29,142,710.60	29,142,710.60	14,341,622.76	14,341,622.76	14,801,087.84

Bajo protesta de decir verdad declaramos que los Estados Financieros y sus notas son razonablemente correctos y son responsabilidad del emisor.


 LIC. JORGE ORTEGA MORALES
 DIRECTOR DE PROGRAMACION


 LIC. URBINO MISAEL GUTIERREZ HERNANDEZ
 SINDICO DE HACIENDA


 MTRA. SANDRA BEATRIZ HERNANDEZ JIMENEZ
 PRESIDENTE MUNICIPAL

Concepto	Egresos					Subejercicio
	Aprobado	Ampliaciones/ (Reducciones)	Modificado	Devengado	Pagado	
Gasto Corriente	31,234,275.93	5,046,531.25	36,280,807.18	23,719,584.51	20,997,123.54	12,561,222.67
Gasto de Capital	0.00	418,904.00	418,904.00	358,904.00	0.00	60,000.00
Amortización de la Deuda y Disminución de Pasivos	0.00	0.00	0.00	0.00	0.00	0.00
Pensiones y Jubilaciones	0.00	0.00	0.00	0.00	0.00	0.00
Participaciones	0.00	0.00	0.00	0.00	0.00	0.00
Total del Egreso	31,234,275.93	5,465,435.25	36,699,711.18	24,078,488.51	20,997,123.54	12,621,222.67

Municipio de Tenosique
 Estado Analítico del Ejercicio del Presupuesto de Egresos
 Clasificación Económica (por Tipo de Gasto)
 PROCEDENCIA: GENERADOS
 Del 01 de enero al 30 de septiembre de 2025
 (Cifras en Pesos)

Bajo protesta de decir verdad declaramos que los Estados Financieros y sus notas son razonablemente correctos y son responsabilidad del emisor.


 LIC. JORGE ORTEGA MORALES
 DIRECTOR DE PROGRAMACIÓN



 LIC. URBINO MISAEL RODRÍGUEZ HERNÁNDEZ
 SINDICO DE PROCEENGA


 MTRA. SANDRA BEATRIZ HERNÁNDEZ JIMÉNEZ
 PRESIDENTE MUNICIPAL

Concepto	Egresos					Subejercicio
	Aprobado	Ampliaciones/ (Reducciones)	Modificado	Devengado	Pagado	
Gasto Corriente	31,234,275.93	5,046,531.25	36,280,807.18	23,719,584.51	20,997,123.54	12,561,222.67
Gasto de Capital	0.00	418,904.00	418,904.00	358,904.00	0.00	60,000.00
Amortización de la Deuda y Disminución de Pastos	0.00	0.00	0.00	0.00	0.00	0.00
Pensiones y Jubilaciones	0.00	0.00	0.00	0.00	0.00	0.00
Participaciones	0.00	0.00	0.00	0.00	0.00	0.00
Total del Egreso	31,234,275.93	5,465,435.25	36,699,711.18	24,078,488.51	20,997,123.54	12,621,222.67

Bajo protesta de decir verdad declaramos que los Estados Financieros y sus notas son razonablemente correctos y son responsabilidad del emisor.



 LIC. JORGE ORTEGA MORALES
 DIRECTOR DE PROGRAMACION


 LIC. URBINO MISHAEL RODRIGUEZ HERNANDEZ
 SINDICO DE HACIENDA


 MTRA. SANDRA BEATRIZ HERNANDEZ JIMENEZ
 PRESIDENTE MUNICIPAL

Concepto	Egresos						Subejercicio
	Aprobado	Ampliaciones/ (Reducciones)	Modificado	Devengado	Pagado		
Gasto Corriente	8,451,866.20	509,149.43	8,961,015.63	0.00	0.00	8,961,015.63	
Gasto de Capital	0.00	1,683,733.61	1,683,733.61	1,664,584.10	1,664,584.10	19,149.51	
Amortización de la Deuda y Disminución de Pasivos	0.00	0.00	0.00	0.00	0.00	0.00	
Pensiones y Jubilaciones	0.00	0.00	0.00	0.00	0.00	0.00	
Participaciones	0.00	0.00	0.00	0.00	0.00	0.00	
Total del Egreso	8,451,866.20	2,192,883.04	10,644,749.24	1,664,584.10	1,664,584.10	8,980,165.14	

Bajo protesta de decir verdad declaramos que los Estados Financieros y sus notas son razonablemente correctos y son responsabilidad del emisor.


 LIC. JORGE ORTEGA MORALES
 DIRECTOR DE PROGRAMACION


 LIC. URBINO MISAEL RODRIGUEZ HERNANDEZ
 SINDICO DE HACIENDA


 MTRA. SANDRA BEATRIZ HERNANDEZ JIMENEZ
 PRESIDENTE MUNICIPAL

Concepto		Egresos						Subejercicio
		Aprobado	Aplicaciones/ (Reducciones)	Modificado	Devengado	Pagado		
Gasto Corriente		0.00	246,194.72	246,194.72	0.00	0.00	0.00	246,194.72
Gasto de Capital		0.00	0.00	0.00	0.00	0.00	0.00	0.00
Amortización de la Deuda y Disminución de Pasivos		0.00	0.00	0.00	0.00	0.00	0.00	0.00
Pensiones y Jubilaciones		0.00	0.00	0.00	0.00	0.00	0.00	0.00
Participaciones		0.00	0.00	0.00	0.00	0.00	0.00	0.00
Total del Egreso		0.00	246,194.72	246,194.72	0.00	0.00	0.00	246,194.72

Municipio de Tenosique
 Estado Analítico del Ejercicio del Presupuesto de Egresos
 Clasificación Económica (por Tipo de Gasto)
 PROCEDENCIA: RAMO 23. PROVISIONES SALARIALES Y ECONÓMICAS PROGRAMA: FONDO DE ESTABILIZACIÓN DE LOS INGRESOS DE LAS ENTIDADES FEDERATIVAS
 Del 01 de enero al 30 de septiembre de 2025
 (Cifras en Pesos)

Bajo protesta de decir verdad declaramos que los Estados Financieros y sus notas son razonablemente correctos y son responsabilidad del emisor.


 LIC. JORGE ORTEGA MORALES
 DIRECTOR DE PROGRAMACION


 LIC. URBINO MISAEEL RODRIGUEZ HERNANDEZ
 SINDICADO DE HACIENDA


 MTRA. SANDRA BEATRIZ HERNANDEZ JIMENEZ
 PRESIDENTE MUNICIPAL

Concepto	Egresos					Subejercicio
	Aprobado	Ampliaciones/ (Reducciones)	Modificado	Devengado	Pagado	
Gasto Corriente	8,451,866.20	262,954.71	8,714,820.91	0.00	0.00	8,714,820.91
Gasto de Capital	0.00	1,683,733.61	1,683,733.61	1,664,584.10	1,664,584.10	19,149.51
Amortización de la Deuda y Disminución de Pasivos	0.00	0.00	0.00	0.00	0.00	0.00
Pensiones y Jubilaciones	0.00	0.00	0.00	0.00	0.00	0.00
Participaciones	0.00	0.00	0.00	0.00	0.00	0.00
Total del Egreso	8,451,866.20	1,946,688.32	10,398,554.52	1,664,584.10	1,664,584.10	8,733,970.42

Municipio de Tenosique
 Estado Analítico del Ejercicio del Presupuesto de Egresos
 Clasificación Económica (por Tipo de Gasto)
 PROCEDENCIA: RAMO 23. PROVISIONES SALARIALES Y ECONÓMICAS PROGRAMA: FONDO PARA LAS ENTIDADES FEDERATIVAS Y MUNICIPIOS PRODUCTORES DE HIDROCARBUROS EN REGIONES MARITIMAS


Del 01 de enero al 30 de septiembre de 2025
 (Cifras en Pesos)

Bejo protesta de decir verdad declaramos que los Estados Financieros y sus notas son razonablemente correctos y son responsabilidad del emisor.

José Ortega Morales
 LIC. JORGE ORTEGA MORALES
 DIRECTOR DE PROGRAMACION

Misael Román
 LIC. URBINO MISael ROMÁN HERNÁNDEZ
 SINDICO DE HACIENDA

SAB
 MTRA. SANDRA BEATRIZ HERNÁNDEZ JIMÉNEZ
 PRESIDENTE MUNICIPAL

 Municipio de Tenosique Estado Analítico del Ejercicio del Presupuesto de Egresos Clasificación Económica (por Tipo de Gasto) PROCEDENCIA: RAMO 33, APORTACIONES FEDERALES PARA ENTIDADES FEDERATIVAS Y MUNICIPIOS Del 01 de enero al 30 de septiembre de 2025 (Cifras en Pesos)		Egresos						Subejercicio
		Aprobado	Ampliaciones/ (Reducciones)	Modificado	Devengado	Pagado		
Gasto Corriente	170,123,716.51	-95,065,894.03	75,057,822.48	28,177,974.67	26,791,801.69		46,879,847.81	
Gasto de Capital	0.00	82,907,442.17	82,907,442.17	45,129,054.28	40,113,203.70		37,778,387.89	
Amortización de la Deuda y Disminución de Pasivos	0.00	0.00	0.00	0.00	0.00		0.00	
Pensiones y Jubilaciones	0.00	0.00	0.00	0.00	0.00		0.00	
Participaciones	0.00	0.00	0.00	0.00	0.00		0.00	
Total del Egreso	170,123,716.51	-12,158,451.86	157,965,264.65	73,307,028.95	66,905,005.39		84,658,235.70	

Bajo protesta de decir verdad declaramos que los Estados Financieros y sus notas son razonablemente correctos y son responsabilidad del emisor.


 LIC. URBINO MISAEL ROMÁN GUEJ HERNÁNDEZ
 SINDICO DE HACIENDA


 MITRA SANDRA BEATRIZ HERNÁNDEZ JIMÉNEZ
 PRESIDENTE MUNICIPAL


 LIC. JORGE ORTEGA MORALES
 DIRECTOR DE PROGRAMACION

Concepto	Municipio de Tenosique Estado Analítico del Ejercicio del Presupuesto de Egresos Clasificación Económica (por Tipo de Gasto)						Subejercicio
	Aprobado	Ampliaciones/ (Reducciones)	Modificado	Devengado	Pagado		
Gasto Corriente	111,627,030.70	-95,043,654.40	16,583,376.30	437,333.34	437,333.34		16,146,042.96
Gasto de Capital	0.00	75,465,302.17	75,465,302.17	37,686,914.28	35,301,663.70		37,778,387.89
Amortización de la Deuda y Disminución de Pasivos	0.00	0.00	0.00	0.00	0.00		0.00
Pensiones y Jubilaciones	0.00	0.00	0.00	0.00	0.00		0.00
Participaciones	0.00	0.00	0.00	0.00	0.00		0.00
Total del Egreso	111,627,030.70	-19,578,352.23	92,048,678.47	38,124,247.62	35,738,997.04		53,924,430.85

Del 01 de enero al 30 de septiembre de 2025
(Cifras en Pesos)


PROCEDENCIA: RAMO 33. APORTACIONES FEDERALES PARA ENTIDADES FEDERATIVAS Y MUNICIPIOS PROGRAMA: FII FONDO DE APORTACIONES PARA LA INFRAESTRUCTURA SOCIAL MUNICIPAL Y DE LAS DEMARCACIONES TERRITORIALES DEL DISTRITO FEDERAL (FAISMUN)

Bajo protesta de decir verdad declaramos que los Estados Financieros y sus notas son razonablemente correctos y son responsabilidad del emisor.


LIC. JORGE ORTEGA MORALES
DIRECTOR DE PROGRAMACION



LIC. URBINO MISAEI ROMBERGUEZ HERNANDEZ
SINDICADO DE HACIENDA


MTRA. SANDRA BEATRIZ HERNANDEZ JIMENEZ
PRESIDENTE MUNICIPAL

 Municipio de Tenosique Estado Analítico del Ejercicio del Presupuesto de Egresos Clasificación Económica (por Tipo de Gasto)		PROCEDENCIA: RAMO 33. APORTACIONES FEDERALES PARA ENTIDADES FEDERATIVAS Y MUNICIPIOS PROGRAMA: FIV FONDO DE APORTACIONES PARA EL FORTALECIMIENTO DE LOS MUNICIPIOS (FORTAMUN) Del 01 de enero al 30 de septiembre de 2025 (Cifras en Pesos)					
Concepto	Egresos						Subejercicio
	Aprobado	Ampliaciones/ (Reducciones)	Modificado	Devengado	Pagado		
Gasto Corriente	58,496,685.81	-22,239.63	58,474,446.18	27,740,641.33	26,354,468.35		30,733,804.85
Gasto de Capital	0.00	7,442,140.00	7,442,140.00	7,442,140.00	4,811,540.00		0.00
Amortización de la Deuda y Disminución de Pasivos	0.00	0.00	0.00	0.00	0.00		0.00
Pensiones y Jubilaciones	0.00	0.00	0.00	0.00	0.00		0.00
Participaciones	0.00	0.00	0.00	0.00	0.00		0.00
Total del Egreso	58,496,685.81	7,419,900.37	65,916,586.18	35,182,781.33	31,166,008.35		30,733,804.85

Bajo protesta de decir verdad declaramos que los Estados Financieros y sus notas son razonablemente correctos y son responsabilidad del emisor.


 LIC. JORGE ORTEGA MORALES
 DIRECTOR DE PROGRAMACION


 LIC. DARRINO MISAEEL RODRIGUEZ HERNANDEZ
 SINDICO DE AYUDA


 MTRA. SANDRA BEATRIZ HERNANDEZ JIMENEZ
 PRESIDENTE MUNICIPAL

Concepto	Egresos						Subejercicio
	Aprobado	Ampliaciones/ (Reducciones)	Modificado	Devengado	Pagado		
Gasto Corriente	1,504,421.12	861,642.88	2,366,064.00	987,337.84	840,357.88		1,378,726.16
Gasto de Capital	0.00	0.00	0.00	0.00	0.00		0.00
Amortización de la Deuda y Disminución de Pasivos	0.00	0.00	0.00	0.00	0.00		0.00
Pensiones y Jubilaciones	0.00	0.00	0.00	0.00	0.00		0.00
Participaciones	0.00	0.00	0.00	0.00	0.00		0.00
Total del Egreso	1,504,421.12	861,642.88	2,366,064.00	987,337.84	840,357.88		1,378,726.16

Municipio de Tenosique
 Estado Analítico del Ejercicio del Presupuesto de Egresos
 Clasificación Económica (por Tipo de Gasto)
 PROCEDENCIA: CONVENIOS
 Del 01 de enero al 30 de septiembre de 2025
 (cifras en Pesos)

Bajo protesta de decir verdad declaramos que los Estados Financieros y sus notas son razonablemente correctos y son responsabilidad del emisor.


 LIC. JORGE ORTIGA MORALES
 DIRECTOR DE PROGRAMACION


 LIC. URBINO MISAEL RODRIGUEZ HERNANDEZ
 SINDICO DE PACIENCIA


 MTRA. SANDRA BEATRIZ HERNANDEZ JIMENEZ
 PRESIDENTE MUNICIPAL

Concepto	Egresos					Subejercicio
	Aprobado	Ampliaciones/ (Reducciones)	Modificado	Devengado	Pagado	
Gasto Corriente	1,504,421.12	861,642.88	2,366,064.00	987,337.84	840,357.88	1,378,726.16
Gasto de Capital	0.00	0.00	0.00	0.00	0.00	0.00
Amortización de la Deuda y Disminución de Pasivos	0.00	0.00	0.00	0.00	0.00	0.00
Pensiones y Jubilaciones	0.00	0.00	0.00	0.00	0.00	0.00
Participaciones	0.00	0.00	0.00	0.00	0.00	0.00
Total del Egreso	1,504,421.12	861,642.88	2,366,064.00	987,337.84	840,357.88	1,378,726.16


Municipio de Tenosique
 Estado Analítico del Ejercicio del Presupuesto de Egresos
 Clasificación Económica (por Tipo de Gasto)
 PROCEDENCIA: CONVENIOS PROGRAMA: TRANSITO
 Del 01 de enero al 30 de septiembre de 2025
 (Cifras en Pesos)

Bajo protesta de decir verdad declaramos que los Estados Financieros y sus notas son razonablemente correctos y son responsabilidad del emisor.


 LIC. JORGE ORTEGA MORALES
 DIRECTOR DE PROGRAMACION


 LIC. URBINO MISHAEL RODRIGUEZ HERNANDEZ
 SINDACO DE HACIENDA


 MTRA. SANDRA BEATRIZ HERNANDEZ JIMENEZ
 PRESIDENTE MUNICIPAL



DIRECCIÓN DE
PROGRAMACIÓN

INFORMACIÓN PRESUPUESTARIA:

ESTADO ANALÍTICO CLASIFICACIÓN ADMINISTRATIVA SEPTIEMBRE
2025

Municipio de Tenosique Estado Analítico del Ejercicio del Presupuesto de Egresos Clasificación Administrativa Del 01 de enero al 30 de septiembre de 2025 (Cifras en Pesos)						
Concepto	Egresos					Subejercicio
	Aprobado	Ampliaciones/ (Reducciones)	Modificado	Devengado	Pagado	
PRESIDENCIA	19,108,145.03	526,284.47	19,634,430.50	12,594,623.97	12,516,998.60	7,039,806.53
SECRETARIA DEL AYUNTAMIENTO	20,002,591.34	1,117,688.32	21,120,279.66	14,086,985.21	14,028,399.72	7,093,294.45
DIRECCIÓN DE FINANZAS	28,756,825.66	708,573.68	29,465,399.34	20,265,966.65	20,027,613.74	9,198,837.69
DIRECCIÓN DE PROGRAMACIÓN	153,204,853.97	-98,771,426.28	54,433,427.69	6,890,815.72	6,612,641.07	47,602,611.87
CONTRALORIA MUNICIPAL	11,157,240.72	361,211.32	11,518,452.04	5,398,827.98	5,377,076.19	6,119,624.06
DIRECCION DE DESARROLLO	9,870,160.81	2,384,661.40	12,254,822.21	7,800,949.30	7,619,714.28	4,453,872.81
DIRECCION DE FOMENTO ECONOMICO Y TURISMO	18,286,022.51	976,279.21	19,262,301.72	16,701,112.87	13,487,205.81	2,561,188.85
DIRECCIÓN DE OBRAS, ORDENAMIENTO TERRITORIAL Y SERVICIOS MUNICIPALES	96,522,024.29	90,569,908.94	187,091,933.23	106,433,157.55	101,357,361.80	80,558,775.68
DIRECCIÓN DE EDUCACIÓN, CULTURA Y RECREACION	41,024,975.99	3,599,313.13	44,624,289.12	35,100,801.53	32,785,904.94	9,523,987.59
DIRECCION DE ADMINISTRACION	33,838,677.74	81,408.24	33,920,285.98	21,181,014.30	15,984,014.24	12,739,271.68
DIRECCIÓN DE SEGURIDAD PUBLICA	39,399,092.85	5,018,664.68	44,417,757.53	24,230,221.65	21,145,075.41	20,187,535.68
DIRECCION DE TRANSITO	7,524,098.21	739,466.04	8,263,564.25	5,546,009.27	5,018,113.85	2,717,554.98
DIRECCION DE ASUNTOS JURIDICOS	10,970,897.41	228,583.36	11,199,480.77	6,265,956.88	6,233,096.00	4,933,523.89
DIRECCION DE ATENCION CIUDADANA	9,876,536.56	405,744.00	10,282,280.56	5,637,268.36	5,602,566.33	4,650,012.20
DIRECCION DE ATENCION A LAS MUJERES	2,753,544.36	46,678.24	2,800,222.60	2,234,321.65	2,288,817.43	505,900.75
DIRECCION DE PROTECCION AMBIENTAL Y DESARROLLO SUSTENTABLE	6,000,495.01	840,296.98	6,840,791.99	5,270,853.24	5,148,566.86	1,569,938.75
UNIDAD DE PROTECCION CIVIL	3,477,645.58	82,540.16	3,560,185.74	6,451,084.56	5,992,840.88	2,109,101.18
COORDINACION DEL DIF	42,485,177.06	3,994,435.26	46,479,612.32	35,670,520.48	35,924,537.74	10,809,091.84
Total del Egreso	559,259,206.10	12,910,711.15	572,169,917.25	337,755,801.57	315,150,943.89	234,413,925.68

Bajo protesta de decir verdad declaramos que los Estados Financieros y sus notas son razonablemente correctos y son responsabilidad del emisor.


 LIC. JORGE ORTEGA MORALES
 DIRECTOR DE PROGRAMACION


 LIC. URBINO MISAEL RODRIGUEZ HERNANDEZ
 SINDICO DE CABEZA


 MTRA. SANDRA BENARRU HERNANDEZ JIMENEZ
 PRESIDENTE MUNICIPAL

Municipio de Tenosique Estado Analítico del Ejercicio del Presupuesto de Egresos Clasificación Administrativa PROCEDENCIA RAMO 28 PARTICIPACIONES A ENTIDADES FEDERATIVAS Y MUNICIPIOS Del 01 de enero al 30 de septiembre de 2025 (Cifras en Pesos)						
Concepto	Egresos					Subejercicio
	Aprobado	Ampliaciones/ (Reducciones)	Modificado	Devengado	Pagado	
PRESIDENCIA	19,108,146.03	526,284.47	19,634,430.50	12,594,623.97	12,516,998.60	7,099,806.53
SECRETARIA DEL AYUNTAMIENTO	20,002,391.34	1,117,688.32	21,120,279.66	14,086,985.21	14,028,359.72	7,093,294.45
DIRECCIÓN DE FINANZAS	28,756,825.66	453,221.68	29,210,047.34	20,096,214.85	20,027,613.74	9,112,832.69
DIRECCIÓN DE PROGRAMACIÓN	19,617,331.46	-7,968,941.89	16,648,389.57	6,731,053.72	6,612,641.07	9,917,333.85
CONTRALORIA MUNICIPAL	11,157,240.72	861,211.32	11,518,452.04	5,398,827.98	5,377,076.19	6,119,624.06
DIRECCION DE DESARROLLO	9,421,160.81	2,384,661.40	11,805,822.21	7,756,317.26	7,590,549.48	4,049,504.95
DIRECCION DE FOMENTO ECONOMICO Y TURISMO	11,313,846.38	3,044,849.14	14,360,689.72	11,799,500.87	8,597,425.81	2,561,188.85
DIRECCIÓN DE OBRAS, ORDENAMIENTO TERRITORIAL Y SERVICIOS MUNICIPALES	86,575,087.50	1,597,478.16	88,162,565.66	59,586,764.57	52,520,579.09	34,575,801.08
DIRECCIÓN DE EDUCACIÓN, CULTURA Y RECREACION	22,332,875.99	4,716,195.16	27,549,011.15	18,335,551.56	17,980,626.97	9,213,459.59
DIRECCION DE ADMINISTRACION	33,838,877.74	81,408.24	33,920,285.98	21,181,014.30	15,994,014.24	12,735,271.68
DIRECCION DE SEGURIDAD PUBLICA	1,550,849.83	51,764.69	1,602,608.51	1,399,552.61	1,386,414.26	209,055.90
DIRECCION DE TRANSITO	6,828,302.70	178,165.64	7,006,468.34	4,558,671.43	4,177,755.97	2,447,796.91
DIRECCION DE ASUNTOS JURIDICOS	10,970,897.41	210,023.35	11,180,920.77	6,247,896.88	6,239,096.00	4,933,523.89
DIRECCION DE ATENCION CIUDADANA	6,466,536.56	290,744.00	6,757,280.56	4,605,228.69	4,597,174.21	2,152,051.87
DIRECCION DE ATENCION A LAS MUJERES	2,753,544.36	46,678.24	2,800,222.60	2,294,321.85	2,288,817.43	505,900.75
DIRECCION DE PROTECCION AMBIENTAL Y DESARROLLO SUSTENTABLE	6,000,495.01	294,886.99	6,295,381.99	5,049,446.06	5,035,838.06	1,245,935.93
UNIDAD DE PROTECCION CIVIL	8,263,145.58	178,315.68	8,441,659.26	6,332,558.09	5,874,314.40	2,109,101.18
COORDINACION DEL DIF	42,485,177.06	3,994,435.26	46,479,612.32	35,670,520.48	33,924,597.74	10,809,081.84
Total del Egreso	347,944,926.34	16,549,201.84	364,494,128.18	237,719,552.17	224,743,872.98	126,775,576.01

Bajo protesta de decir verdad declaramos que los Estados Financieros y sus notas son razonablemente correctos y son responsabilidad del emisor.

[Firma]
 LIC. GORGE ORTEGA MORALES
 DIRECTOR DE PROGRAMACION

[Firma]
 LIC. URBINO MISAEEL RODRIGUEZ HERNANDEZ
 SINDICO DE HACIENDA

[Firma]
 MTRA. SANDRA BEATRIZ HERNANDEZ JIMENEZ
 PRESIDENTE MUNICIPAL

Municipio de Tenosique Estado Analítico del Ejercicio del Presupuesto de Egresos Clasificación Administrativa PROCEDENCIA: RAMO 28 PARTICIPACIONES A ENTIDADES FEDERATIVAS Y MUNICIPIOS PROGRAMA: PARTICIPACIONES Del 01 de enero al 30 de septiembre de 2025 (Cifras en Pesos)						
Concepto	Egresos					Subejercicio
	Aprobado	Ampliaciones/ (Reducciones)	Modificado	Devengado	Pagado	
PRESIDENCIA	19,108,145.03	0.00	19,108,146.03	12,068,339.50	11,990,714.13	7,039,606.53
SECRETARIA DEL AYUNTAMIENTO	20,002,591.34	85,000.00	20,087,591.34	13,054,296.89	12,995,651.40	7,033,294.45
DIRECCIÓN DE FINANZAS	28,756,825.66	0.00	28,756,825.66	19,642,932.97	19,574,392.06	9,113,832.69
DIRECCIÓN DE PROGRAMACION	19,617,331.46	-5,908,738.08	13,708,593.38	6,501,705.99	6,383,291.34	7,206,687.35
CONTRALORIA MUNICIPAL	11,157,240.72	0.00	11,157,240.72	5,037,616.66	5,015,864.87	6,119,624.06
DIRECCION DE DESARROLLO	9,421,160.81	2,150,000.00	11,571,160.81	7,521,655.86	7,345,888.08	4,049,504.95
DIRECCION DE FOMENTO ECONOMICO Y TURISMO	11,515,546.58	2,775,356.28	14,091,202.86	11,530,014.01	8,327,938.95	2,561,188.85
DIRECCION DE OBRAS, ORDENAMIENTO TERRITORIAL Y SERVICIOS MUNICIPALES	86,575,087.50	659,964.00	87,235,051.50	52,659,250.41	51,593,064.93	34,579,801.09
DIRECCION DE EDUCACIÓN, CULTURA Y RECREACION	22,832,875.99	-269,215.90	22,564,660.09	16,837,404.50	16,482,479.51	5,727,255.59
DIRECCION DE ADMINISTRACION	33,838,877.74	-2,893,784.56	30,945,093.18	20,579,352.40	15,382,352.34	10,365,740.78
DIRECCION DE SEGURIDAD PUBLICA	1,550,843.83	0.00	1,550,843.83	1,341,787.93	1,334,649.58	209,055.90
DIRECCION DE TRANSITO	6,828,302.70	-13,642.00	6,814,660.70	4,366,363.79	3,985,948.33	2,447,796.91
DIRECCION DE ASUNTOS JURIDICOS	10,970,897.41	-5,493,242.90	5,477,654.51	4,018,467.02	4,004,166.14	1,459,187.49
DIRECCION DE ATENCION CIUDADANA	6,466,536.56	0.00	6,466,536.56	4,314,484.59	4,306,430.21	2,152,051.87
DIRECCION DE ATENCION A LAS MUJERES	2,753,544.36	0.00	2,753,544.36	2,247,643.81	2,242,139.19	505,900.75
DIRECCION DE PROTECCION AMBIENTAL Y DESARROLLO SUSTENTABLE	6,000,495.01	0.00	6,000,495.01	4,754,559.08	4,740,951.08	1,245,935.93
UNIDAD DE PROTECCION CIVIL	8,263,145.58	-916,205.60	7,346,939.98	6,237,838.30	5,779,595.12	1,109,101.18
COORDINACION DEL DIF	42,485,177.06	-2,770,000.00	39,715,177.06	30,662,655.30	28,916,732.56	9,052,521.26
Total del Egreso	847,544,926.34	-12,589,508.76	835,955,417.58	229,376,929.41	210,402,250.22	111,974,488.17

Bajo protesta de decir verdad declaramos que los Estados Financieros y sus notas son razonablemente correctos y son responsabilidad del emisor.

Jorge Ortega Morales
 LIC. JORGE ORTEGA MORALES
 DIRECTOR DE PROGRAMACION

Isabel Rodríguez Hernández
 LIC. ISABEL ROSARIO RODRIGUEZ HERNANDEZ
 SINDICADA DE HACIENDA

Sandra Durrón Hernández Jiménez
 MTRA. SANDRA DURRÓN HERNANDEZ JIMENEZ
 PRESIDENTE MUNICIPAL

Municipio de Tenosique Estado Analítico del Ejercicio del Presupuesto de Egresos Clasificación Administrativa PROCEDENCIA: RAMO 28 PARTICIPACIONES A ENTIDADES FEDERATIVAS Y MUNICIPIOS PROGRAMA: ISR PARTICIPABLES Del 01 de enero al 30 de septiembre de 2025 (Cifras en Pesos)						
Concepto	Egresos					Subejercicio
	Aprobado	Ampliaciones/ (Reducciones)	Modificado	Devengado	Pagado	
SECRETARIA DEL AYUNTAMIENTO	0.00	1,032,688.32	1,032,688.32	1,032,688.32	1,032,688.32	0.00
PRESIDENCIA	0.00	526,284.47	526,284.47	526,284.47	526,284.47	0.00
DIRECCIÓN DE FINANZAS	0.00	453,221.68	453,221.68	453,221.68	453,221.68	0.00
DIRECCIÓN DE PROGRAMACION	0.00	2,935,795.19	2,939,796.19	229,349.73	229,349.73	2,710,446.46
CONTRALORIA MUNICIPAL	0.00	361,211.32	361,211.32	361,211.32	361,211.32	0.00
DIRECCION DE DESARROLLO	0.00	234,661.40	234,661.40	234,661.40	234,661.40	0.00
DIRECCION DE FOMENTO ECONOMICO Y TURISMO	0.00	269,486.86	269,486.86	269,486.86	269,486.86	0.00
DIRECCIÓN DE OBRAS, ORDENAMIENTO TERRITORIAL Y SERVICIOS MUNICIPALES	0.00	927,514.15	927,514.15	927,514.16	927,514.16	0.00
DIRECCIÓN DE EDUCACIÓN, CULTURA Y RECREACION	0.00	4,984,351.06	4,984,351.06	1,498,147.06	1,498,147.06	3,486,204.00
DIRECCION DE ADMINISTRACION	0.00	2,975,192.80	2,975,192.80	601,661.90	601,661.90	2,373,530.90
DIRECCION DE SEGURIDAD PUBLICA	0.00	51,764.68	51,764.68	51,764.68	51,764.68	0.00
DIRECCION DE TRANSITO	0.00	191,807.64	191,807.64	191,807.64	191,807.64	0.00
DIRECCIÓN DE ASUNTOS JURIDICOS	0.00	5,703,266.26	5,703,266.26	2,228,929.86	2,228,929.86	3,474,336.40
DIRECCION DE ATENCION CIUDADANA	0.00	290,744.00	290,744.00	290,744.00	290,744.00	0.00
DIRECCION DE ATENCION A LAS MUJERES	0.00	46,678.24	46,678.24	46,678.24	46,678.24	0.00
DIRECCIÓN DE PROTECCIÓN AMBIENTAL Y DESARROLLO SUSTENTABLE	0.00	294,886.98	294,886.98	294,886.98	294,886.98	0.00
UNIDAD DE PROTECCION CIVIL	0.00	1,094,719.28	1,094,719.28	94,719.28	94,719.28	1,000,000.00
COORDINACIÓN DEL DIF	0.00	6,764,435.26	6,764,435.26	5,007,865.18	5,007,865.18	1,756,570.08
Total del Egreso	0.00	29,142,710.60	29,142,710.60	14,341,622.76	14,341,622.76	14,801,087.84

Bajo protesta de decir verdad declaramos que los Estados Financieros y sus notas son razonablemente correctos y son responsabilidad del emisor.


 LIC. JORGE ORTEGA MORALES
 DIRECTOR DE PROGRAMACION


 LIC. URBINO MISAEL AGUIRRE HERNANDEZ
 SINDICO DE HACIENDA


 MTRA. SANDRA BEATRIZ HERNANDEZ JIMENEZ
 PRESIDENTE MUNICIPAL

Concepto	Egresos					Subejercicio
	Aprobado	Ampliaciones/ (Reducciones)	Modificado	Devengado	Pagado	
DIRECCIÓN DE EDUCACIÓN, CULTURA Y RECREACION	18,192,100.00	-1,116,822.03	17,075,277.97	16,784,749.97	14,806,277.97	310,528.00
DIRECCIÓN DE PROTECCIÓN AMBIENTAL Y DESARROLLO SUSTENTABLE	0.00	545,410.00	545,410.00	221,407.18	112,728.80	324,002.82
UNIDAD DE PROTECCION CIVIL	214,500.00	-95,973.32	118,526.68	118,526.48	118,526.48	0.00
DIRECCIÓN DE OBRAS, ORDENAMIENTO TERRITORIAL Y SERVICIOS MUNICIPALES	888,500.00	1,075,560.00	2,075,060.00	711,449.17	25,854.37	1,363,610.83
DIRECCION DE DESARROLLO	449,000.00	0.00	449,000.00	44,632.04	39,164.80	404,367.96
DIRECCION DE PROGRAMACION	1,000,000.00	6,820,512.73	7,820,512.73	99,760.00	0.00	7,720,752.73
DIRECCION DE FOMENTO ECONOMICO Y TURISMO	6,970,175.85	-2,068,563.83	4,901,612.00	4,901,612.00	4,869,780.00	0.00
DIRECCION DE ATENCION CIUDADANA	3,410,000.00	115,000.00	3,525,000.00	1,027,039.67	1,005,791.12	2,497,960.33
DIRECCIÓN DE ASUNTOS JURIDICOS	0.00	18,560.00	18,560.00	18,560.00	0.00	0.00
DIRECCIÓN DE FINANZAS	0.00	170,752.00	170,752.00	170,752.00	0.00	0.00
Total del Egreso	31,234,275.85	5,465,435.25	36,699,711.18	24,078,488.51	20,997,123.54	12,621,222.67

Bajo protesta de decir verdad declaramos que los Estados Financieros y sus notas son razonablemente correctos y son responsabilidad del emisor.

Jorge Ortega Morales
 LIC. JORGE ORTEGA MORALES
 DIRECTOR DE PROGRAMACION

Misael Rodriguez Hernandez
 LIC. MISSEL ROSARIO RODRIGUEZ HERNANDEZ
 SINDICO DE HACIENDA

SOB
 MTRA. SANDRA BLATNIZ HERNANDEZ JIMENEZ
 PRESIDENTE MUNICIPAL

Municipio de Tenosique Estado Analítico del Ejercicio del Presupuesto de Egresos Clasificación Administrativa PROCEDENCIA: GENERADOS PROGRAMA: INGRESOS DE GESTION Del 01 de enero al 30 de septiembre de 2025 (Cifras en Pesos)						
Concepto	Egresos					Subejercicio
	Aprobado	Ampliaciones/ (Reducciones)	Modificado	Devengado	Pagado	
DIRECCIÓN DE EDUCACIÓN, CULTURA Y RECREACIÓN	18,192,100.00	-1,116,822.03	17,075,277.97	16,764,749.97	14,805,277.97	310,528.00
DIRECCIÓN DE PROTECCIÓN AMBIENTAL Y DESARROLLO SUSTENTABLE	0.00	545,410.00	545,410.00	221,407.18	112,728.80	324,002.82
UNIDAD DE PROTECCIÓN CIVIL	214,500.00	-95,973.52	118,526.48	118,526.48	115,526.48	0.00
DIRECCIÓN DE OBRAS, ORDENAMIENTO TERRITORIAL Y SERVICIOS MUNICIPALES	998,500.00	1,076,560.00	2,075,060.00	711,449.17	25,854.37	1,363,610.83
DIRECCION DE DESARROLLO	449,000.00	0.00	449,000.00	44,632.04	39,164.80	404,367.96
DIRECCION DE PROGRAMACION	1,000,000.00	6,820,512.73	7,820,512.73	59,750.00	0.00	7,720,752.73
DIRECCION DE FOMENTO ECONOMICO Y TURISMO	6,970,175.99	-2,068,563.99	4,901,612.00	4,901,612.00	4,889,780.00	0.00
DIRECCION DE ATENCION CIUDADANA	3,410,000.00	115,000.00	3,525,000.00	1,027,099.67	1,005,791.12	2,497,960.33
DIRECCIÓN DE ASUNTOS JURIDICOS	0.00	18,560.00	18,560.00	18,560.00	0.00	0.00
DIRECCIÓN DE FINANZAS	0.00	170,752.00	170,752.00	170,752.00	0.00	0.00
Total del Egreso	31,234,275.99	5,465,485.25	35,699,711.18	24,078,498.51	20,997,123.54	12,621,222.67

Bajo protesta de decir verdad declaramos que los Estados Financieros y sus notas son razonablemente correctos y son responsabilidad del emisor.


 LIC. JORGE ORTEGA MORALES
 DIRECTOR DE PROGRAMACION


 LIC. URBINO MISPAEL RODRIGUEZ HERNANDEZ
 SINDICO DE HACIENDA


 MTRA. SANDRA BEATRIZ HERNANDEZ JIMENEZ
 PRESIDENTE MUNICIPAL

Municipio de Tenosique Estado Analítico del Ejercicio del Presupuesto de Egresos Clasificación Administrativa PROCEDENCIA: RAMO 23 PROVISIONES SALARIALES Y ECONÓMICAS Del 01 de enero al 30 de septiembre de 2025 (Cifras en Pesos)						
Concepto	Egresos					Subejercicio
	Aprobado	Ampliaciones/ (Reducciones)	Modificado	Devengado	Pagado	
DIRECCIÓN DE FINANZAS	0.00	85,000.00	85,000.00	0.00	0.00	85,000.00
DIRECCIÓN DE OBRAS, ORDENAMIENTO TERRITORIAL Y SERVICIOS MUNICIPALES	0.00	1,683,733.61	1,683,733.61	1,664,584.10	1,664,584.10	19,149.51
DIRECCIÓN DE PROGRAMACIÓN	8,451,856.20	424,149.43	8,876,015.63	0.00	0.00	8,876,015.63
Total del Egreso	8,451,866.20	2,192,883.04	10,644,749.24	1,664,584.10	1,664,584.10	8,980,155.14

Bajo protesta de decir verdad declaramos que los Estados Financieros y sus notas son razonablemente correctos y son responsabilidad del emisor.


 LIC. JORGE ORTEGA MORALES
 DIRECTOR DE PROGRAMACIÓN


 LIC. URBINO MISABEL RODRIGUEZ HERNANDEZ
 SINDICO DE HACIENDA


 MTRA. SANDRA BENÍTEZ CORTÉS JIMÉNEZ
 PRESIDENTE MUNICIPAL

Municipio de Tenosique Estado Analítico del Ejercicio del Presupuesto de Egresos Clasificación Administrativa PROCEDENCIA: RAMO 23. PROVISIONES SALARIALES Y ECONÓMICAS PROGRAMA: FONDO DE ESTABILIZACIÓN DE LOS INGRESOS DE LAS ENTIDADES FEDERATIVAS Del 01 de enero al 30 de septiembre de 2025 (Cifras en Pesos)						
Concepto	Egresos					Subejercicio
	Aprobado	Ampliaciones/ (Reducciones)	Modificado	Devengado	Pagado	
DIRECCIÓN DE FINANZAS	0.00	85,000.00	85,000.00	0.00	0.00	85,000.00
DIRECCIÓN DE PROGRAMACION	0.00	161,194.72	161,194.72	0.00	0.00	161,194.72
Total del Egreso	0.00	246,194.72	246,194.72	0.00	0.00	246,194.72

Bajo protesta de decir verdad declaramos que los Estados Financieros y sus notas son razonablemente correctos y son responsabilidad del emisor.

Jorge Ortega Morales
 LIC. JORGE ORTEGA MORALES
 DIRECTOR DE PROGRAMACION

Urbino Misael Rodríguez Hernández
 LIC. URBINO MISAELO RODRIGUEZ HERNANDEZ
 SINDICO DE HACIENDA

SAB
 MTRA. SANDRA BEATRIZ HERNANDEZ JIMENEZ
 PRESIDENTE MUNICIPAL

Municipio de Tenosique Estado Analítico del Ejercicio del Presupuesto de Egresos Clasificación Administrativa PROCEDENCIA: RAMO 23. PROVISIONES SALARIALES Y ECONÓMICAS PROGRAMA: FONDO PARA LAS ENTIDADES FEDERATIVAS Y MUNICIPIOS PRODUCTORES DE HIDROCARBUROS EN REGIONES MARITIMAS Del 01 de enero al 30 de septiembre de 2025 (Cifras en Pesos)						
Concepto	Egresos					Subejercicio
	Aprobado	Ampliaciones/ (Reducciones)	Modificado	Devengado	Pagado	
DIRECCION DE OBRAS, ORDENAMIENTO TERRITORIAL Y SERVICIOS MUNICIPALES	0.00	1,683,733.61	1,683,733.61	1,664,584.10	1,664,584.10	19,149.51
DIRECCION DE PROGRAMACION	8,451,866.20	262,954.71	8,714,820.91	0.00	0.00	8,714,820.91
Total del Egreso	8,451,866.20	1,946,688.32	10,398,554.52	1,664,584.10	1,664,584.10	8,733,970.42

Bajo protesta de decir verdad declaramos que los Estados Financieros y sus notas son razonablemente correctos y son responsabilidad del emisor.


 LIC. JORGE ORTEGA MORALES
 DIRECTOR DE PROGRAMACION


 LIC. URBINO MISAEL RODRIGUEZ HERNANDEZ
 SINDICO DE PROCIENDA


 MTRA. SANDRA BEATRIZ HERNANDEZ JIMENEZ
 PRESIDENTE MUNICIPAL

0055

Municipio de Tenosique Estado Analítico del Ejercicio del Presupuesto de Egresos Clasificación Administrativa PROCEDENCIA: RAMO 35. APORTACIONES FEDERALES PARA ENTIDADES FEDERATIVAS Y MUNICIPIOS Del 01 de enero al 30 de septiembre de 2025 (Cifras en Pesos)						
Concepto	Egresos					Subejercicio
	Aprobado	Ampliaciones/ (Reducciones)	Modificado	Devengado	Pagado	
DIRECCION DE SEGURIDAD PUBLICA	37,848,249.02	4,966,900.00	42,815,149.02	22,836,560.24	19,758,661.15	19,978,479.78
DIRECCIÓN DE OBRAS, ORDENAMIENTO TERRITORIAL Y SERVICIOS MUNICIPALES	8,948,436.79	86,222,137.17	95,170,573.96	50,470,359.71	47,146,344.24	44,700,214.25
DIRECCION DE PROGRAMACION	123,327,050.70	-103,347,489.03	19,979,561.67	0.00	0.00	19,979,541.57
Total del Egreso	170,123,716.51	-12,158,451.86	157,965,264.65	73,307,028.95	66,905,005.39	84,658,235.70

Bajo protesta de decir verdad declaramos que los Estados Financieros y sus notas son razonablemente correctos y son responsabilidad del emisor.


 LIC. JORGE ORTEGA MIRALES
 DIRECTOR DE PROGRAMACION


 LIC. URBINO MIGUEL RODRÍGUEZ HERNÁNDEZ
 SINDICO DE HACIENDA


 MTRA. SANDRA BEATRIZ HERNÁNDEZ JIMÉNEZ
 PRESIDENTE MUNICIPAL

0056

Municipio de Tenosique Estado Analítico del Ejercicio del Presupuesto de Egresos Clasificación Administrativa PROCEDENCIA: RAMO 33. APORTACIONES FEDERALES PARA ENTIDADES FEDERATIVAS Y MUNICIPIOS PROGRAMA: FII FONDO DE APORTACIONES PARA LA INFRAESTRUCTURA SOCIAL MUNICIPAL Y DE LAS DEMARCACIONES TERRITORIALES DEL DISTRITO FEDERAL (FAISMUN) Del 01 de enero al 30 de septiembre de 2025 (Cifras en Pesos)						
Concepto	Egresos					Subejercicio
	Aprobado	Ampliaciones/ (Reducciones)	Modificado	Devengado	Pagado	
DIRECCIÓN DE OBRAS, ORDENAMIENTO TERRITORIAL Y SERVICIOS MUNICIPALES	0.00	76,637,242.17	76,637,242.17	38,124,247.62	35,738,997.04	38,512,994.55
DIRECCION DE PROGRAMACION	111,627,080.79	-96,215,594.40	15,411,486.30	0.00	0.00	15,411,436.30
Total del Egreso	111,627,080.79	-19,578,352.23	92,048,678.47	38,124,247.62	35,738,997.04	53,924,430.85

Bajo protesta de decir verdad declaramos que los Estados Financieros y sus notas son razonablemente correctos y son responsabilidad del emisor.


 LIC. JORGE ORTEGA MIRALES
 DIRECTOR DE PROGRAMACION


 LIC. URBINO MISABEL RODRIGUEZ HERNANDEZ
 SINDICO DE HACIENDA


 MTRA. SANDRA BELTRÁN HERNÁNDEZ JIMÉNEZ
 PRESIDENTE MUNICIPAL

Municipio de Tenosique Estado Analítico del Ejercicio del Presupuesto de Egresos Clasificación Administrativa PROCEDENCIA: RAMO 33. APORTACIONES FEDERALES PARA ENTIDADES FEDERATIVAS Y MUNICIPIOS PROGRAMA: FIV FONDO DE APORTACIONES PARA EL FORTALECIMIENTO DE LOS MUNICIPIOS (FORTAMUN) Del 01 de enero al 30 de septiembre de 2025 (Cifras en Pesos)						
Concepto	Egresos					Subejercicio
	Aprobado	Ampliaciones/ (Reducciones)	Modificado	Devengado	Pagado	
DIRECCION DE SEGURIDAD PUBLICA	37,848,249.02	4,966,900.00	42,815,149.02	22,836,669.24	19,758,661.15	19,978,479.78
DIRECCION DE OBRAS, ORDENAMIENTO TERRITORIAL Y SERVICIOS MUNICIPALES	8,948,435.79	9,584,895.00	18,533,331.79	12,345,112.09	11,407,947.20	6,187,219.70
DIRECCION DE PROGRAMACION	11,700,000.00	-7,131,894.63	4,568,105.37	0.00	0.00	4,568,105.37
Total del Egreso	58,496,685.81	7,419,900.37	65,916,586.18	35,182,781.33	31,166,608.35	30,783,804.85

Bajo protesta de decir verdad declaramos que los Estados Financieros y sus notas son razonablemente correctos y son responsabilidad del emisor.


 LIC. JORGE ORTEGA MORALES
 DIRECTOR DE PROGRAMACION


 LIC. URBINO NISAEI RODRIGUEZ HERNANDEZ
 SINDICO DE HACIENDA


 MTRA. SANDRA BEATRIZ HERNANDEZ JIMENEZ
 PRESIDENTE MUNICIPAL

Municipio de Tenosique Estado Analítico del Ejercicio del Presupuesto de Egresos Clasificación Administrativa PROCEDENCIA: CONVENIOS Del 02 de enero al 30 de septiembre de 2025 (Cifras en Pesos)						
Concepto	Egresos					Subejercicio
	Aprobado	Ampliaciones/ (Reducciones)	Modificado	Devengado	Pagado	
DIRECCION DE TRANSITO	695,795.51	561,300.40	1,257,095.91	987,337.84	840,357.88	269,758.07
DIRECCION DE PROGRAMACION	808,625.61	300,362.48	1,108,968.09	0.00	0.00	1,108,968.09
Total del Egreso	1,504,421.12	861,662.88	2,366,064.00	987,337.84	840,357.88	1,378,726.16

Bajo protesta de decir verdad declaramos que los Estados Financieros y sus notas son razonablemente correctos y son responsabilidad del emisor.


 LIC. JORGE ORTEGA MORALES
 DIRECTOR DE PROGRAMACION


 LIC. URSINO MISAE L RODRIGUEZ HERNANDEZ
 SINDICO DE HACIENDA


 MTRA. SANDRA BEATRIZ HERNANDEZ JIMENEZ
 PRESIDENTE MUNICIPAL


Municipio de Tenosique Estado Analítico del Ejercicio del Presupuesto de Egresos Clasificación Administrativa PROCEDENCIA: CONVENIOS PROGRAMA: TRANSITO Del 01 de enero al 30 de septiembre de 2025 (Cifras en Pesos)						
Concepto	Egresos					Subejercicio
	Aprobado	Ampliaciones/ (Reducciones)	Modificado	Devengado	Pagado	
DIRECCION DE TRANSITO	695,795.51	561,300.40	1,257,095.91	987,337.84	840,357.88	269,758.07
DIRECCION DE PROGRAMACION	808,625.61	300,342.48	1,108,968.09	0.00	0.00	1,108,968.09
Total del Egreso	1,504,421.12	861,642.88	2,366,064.00	987,337.84	840,357.88	1,378,726.16

Bajo protesta de decir verdad declaramos que los Estados Financieros y sus notas son razonablemente correctos y son responsabilidad del emisor.


 LIC. JORGE ORTEGA MORALES
 DIRECTOR DE PROGRAMACION


 LIC. URBINO MISAEAL RODRIGUEZ HERNANDEZ
 SINDICO DE HACIENDA


 MTRA. SANDRA BEATRIZ HERNANDEZ JIMENEZ
 PRESIDENTE MUNICIPAL



**DIRECCIÓN DE
PROGRAMACIÓN**

INFORMACIÓN PRESUPUESTARIA:

ESTADO ANALÍTICO CLASIFICACIÓN FUNCIONAL SEPTIEMBRE 2025



Municipio de Tenosique Estado Analítico del Ejercicio del Presupuesto de Egresos Clasificación Funcional (Finalidad y Función) Del 01 de enero al 30 de septiembre de 2025 (Cifras en Pesos)						
Concepto	Egresos					Subejercicio
	Aprobado	Ampliaciones/ [Reducciones]	Modificado	Devengado	Pagado	
Gobierno	237,091,745.48	15,722,099.61	252,813,785.09	144,035,915.39	133,952,476.65	108,777,869.70
Legislación	0.00	0.00	0.00	0.00	0.00	0.00
Justicia	0.00	0.00	0.00	0.00	0.00	0.00
Coordinación de la Política de Gobierno	54,070,990.41	2,172,671.35	56,243,661.76	34,745,278.68	34,563,652.75	21,498,383.08
Relaciones Exteriores	0.00	0.00	0.00	0.00	0.00	0.00
Asuntos Financieros y Hacendarios	54,630,560.76	5,775,474.79	60,406,135.55	24,522,544.82	24,066,335.06	35,883,590.73
Seguridad Nacional	0.00	0.00	0.00	0.00	0.00	0.00
Asuntos de Orden Público y de Seguridad Interior	55,400,836.64	5,840,670.88	61,241,507.52	36,227,315.68	32,156,030.14	25,014,191.84
Otros Servicios Generales	72,989,257.67	1,933,222.59	74,922,480.26	48,540,776.21	43,166,458.70	26,381,704.05
Desarrollo Social	277,221,023.88	-5,008,351.32	272,212,672.56	131,292,425.17	142,488,828.45	120,920,247.39
Protección Ambiental	6,000,495.01	9,034,855.25	15,035,360.26	11,191,694.36	10,053,740.80	3,843,665.90
Vivienda y Servicios a la Comunidad	62,914,116.30	82,084,413.23	144,998,529.53	76,724,889.82	73,492,819.72	68,273,639.71
Salud	0.00	0.00	0.00	0.00	0.00	0.00
Recreación, Cultura y Otras Manifestaciones Sociales	1,188,000.00	200,000.00	1,388,000.00	118,000.00	118,000.00	1,270,000.00
Educación	1,768,215.90	3,731,784.10	5,500,000.00	2,973,268.00	1,013,796.00	2,526,732.00
Protección Social	48,415,257.98	4,559,466.36	52,974,724.34	37,035,641.33	35,276,159.69	15,939,083.01
Otros Asuntos Sociales	156,934,938.69	-104,618,880.26	52,316,058.43	23,248,931.66	22,534,312.24	29,067,126.77
Desarrollo Económico	44,946,436.74	2,197,022.86	47,143,459.60	42,427,651.01	38,709,638.79	4,715,808.59
Asuntos Económicos, Comerciales y Laborales en General	6,700,000.00	-215,776.86	6,484,223.14	6,476,867.06	6,465,035.06	7,356.08
Agropecuaria, Silvicultural, Pesca y Caza	9,421,160.81	2,534,661.40	11,955,822.21	7,814,444.86	7,580,549.48	4,141,377.35
Combustibles y Energía	0.00	0.00	0.00	0.00	0.00	0.00
Minería, Manufacturas y Construcción	0.00	0.00	0.00	0.00	0.00	0.00
Transporte	0.00	0.00	0.00	0.00	0.00	0.00
Comunicaciones	0.00	0.00	0.00	0.00	0.00	0.00
Turismo	28,825,275.93	-121,861.68	28,703,414.25	28,136,339.09	24,664,054.25	567,075.16
Ciencia, Tecnología e Innovación	0.00	0.00	0.00	0.00	0.00	0.00
Otras Industrias y Otros Asuntos Económicos	0.00	0.00	0.00	0.00	0.00	0.00
Otras no Clasificadas en Funciones Anteriores	0.00	0.00	0.00	0.00	0.00	0.00
Transacciones de la Deuda Pública/ Costo Financiero de la Deuda	0.00	0.00	0.00	0.00	0.00	0.00
Transferencias, participaciones y Aportaciones entre diferentes Niveles y Ordenes de Gobierno	0.00	0.00	0.00	0.00	0.00	0.00
Saneamiento del sistema Financiero	0.00	0.00	0.00	0.00	0.00	0.00
Adeudos de Ejercicios Fiscales Anteriores	0.00	0.00	0.00	0.00	0.00	0.00
Total del Egreso	559,259,206.10	12,910,711.15	572,169,917.25	337,755,991.57	315,150,943.89	234,413,925.68

Bajo protesta de decir verdad declaramos que los Estados Financieros y sus notas son razonablemente correctos y son responsabilidad del emisor.


 LIC. JORGE ORTEGA MORALES
 DIRECTOR DE PROGRAMACION


 LIC. URSIBO MISAEAL RODRIGUEZ HERNANDEZ
 SINDICO DE HACIENDA


 MTRA. SANDRA BEATRIZ HERNANDEZ JIMENEZ
 PRESIDENTE MUNICIPAL

Municipio de Tenosique Estado Analítico del Ejercicio del Presupuesto de Egresos Clasificación Funcional (Finalidad y Función) PROCEDENCIA RAMO 28 PARTICIPACIONES A ENTIDADES FEDERATIVAS Y MUNICIPIOS Del 01 de enero al 30 de septiembre de 2025 (Cifras en Pesos)						
Concepto	Egresos					Subejercicio
	Aprobado	Ampliaciones/ (Reducciones)	Modificado	Devengado	Pagado	
Gobierno	187,623,709.14	1,453,141.42	189,076,850.56	119,683,117.79	113,195,766.34	69,393,732.77
Legislación	0.00	0.00	0.00	0.00	0.00	0.00
Justicia	0.00	0.00	0.00	0.00	0.00	0.00
Coordinación de la Política de Gobierno	54,070,990.41	2,154,111.35	56,225,101.76	34,726,718.68	34,563,652.75	21,498,383.08
Relaciones Exteriores	0.00	0.00	0.00	0.00	0.00	0.00
Asuntos Financieros y Hacendarios	44,370,168.95	-2,881,076.52	41,489,092.43	24,252,032.82	24,066,335.06	17,237,059.61
Seguridad Nacional	0.00	0.00	0.00	0.00	0.00	0.00
Asuntos de Orden Público y de Seguridad Interior	16,642,282.11	408,444.00	17,050,726.11	12,284,782.12	11,438,484.63	4,765,953.99
Otros Servicios Generales	72,540,257.67	1,771,662.59	74,311,920.26	48,419,584.17	43,127,293.80	25,892,336.09
Desarrollo Social	140,349,056.39	7,663,651.60	148,012,707.99	95,254,800.94	92,415,525.82	52,757,907.05
Protección Ambiental	6,000,495.01	294,886.98	6,295,381.99	5,049,446.06	5,035,838.06	1,245,935.93
Vivienda y Servicios a la Comunidad	52,967,179.51	3,695,050.72	56,662,230.23	30,980,393.70	29,998,544.29	25,681,836.53
Salud	0.00	0.00	0.00	0.00	0.00	0.00
Recreación, Cultura y Otras Manifestaciones Sociales	1,000,000.00	0.00	1,000,000.00	0.00	0.00	1,000,000.00
Educación	1,768,215.90	1,731,784.10	3,500,000.00	1,013,796.00	1,013,796.00	2,486,204.00
Protección Social	45,005,257.98	4,559,466.36	49,564,724.34	36,105,035.96	34,345,554.32	13,459,688.38
Otros Asuntos Sociales	33,607,907.99	-2,617,536.56	30,990,371.43	22,106,129.22	22,021,793.15	8,884,242.21
Desarrollo Económico	19,972,160.81	7,432,408.82	27,404,569.63	22,780,633.44	19,132,580.82	4,623,936.19
Asuntos Económicos, Comerciales y Laborales en General	6,700,000.00	-227,608.86	6,472,391.14	6,465,035.06	6,465,035.06	7,356.08
Agropecuaria, Silvicultural, Pesca y Caza	9,421,160.81	2,384,661.40	11,805,822.21	7,756,317.26	7,580,549.48	4,049,504.95
Combustibles y Energía	0.00	0.00	0.00	0.00	0.00	0.00
Minería, Manufacturas y Construcción	0.00	0.00	0.00	0.00	0.00	0.00
Transporte	0.00	0.00	0.00	0.00	0.00	0.00
Comunicaciones	0.00	0.00	0.00	0.00	0.00	0.00
Turismo	3,851,000.00	5,275,356.28	9,126,356.28	8,559,281.12	5,086,996.28	567,075.16
Ciencia, Tecnología e Innovación	0.00	0.00	0.00	0.00	0.00	0.00
Otras Industrias y Otros Asuntos Económicos	0.00	0.00	0.00	0.00	0.00	0.00
Otras no Clasificadas en Funciones Anteriores	0.00	0.00	0.00	0.00	0.00	0.00
Transacciones de la Deuda Pública/ Costo Financiero de la Deuda	0.00	0.00	0.00	0.00	0.00	0.00
Transferencias, participaciones y Aportaciones entre diferentes Niveles y Ordenes de Gobierno	0.00	0.00	0.00	0.00	0.00	0.00
Saneamiento del sistema Financiero	0.00	0.00	0.00	0.00	0.00	0.00
Adeudos de Ejercicios Fiscales Anteriores	0.00	0.00	0.00	0.00	0.00	0.00
Total del Egreso	347,944,926.34	16,549,201.84	364,494,128.18	237,718,552.17	224,743,872.98	126,775,576.01

Bajo protesta de decir verdad declaramos que los Estados Financieros y sus notas son razonablemente correctos y son responsabilidad del emisor.


 LIC. JORGE ORTEGA MORALES
 DIRECTOR DE PROGRAMACION


 LIC. URSINO MISAEL RODRIGUEZ HERNANDEZ
 SINDICO DE HACIENDA


 MTRA. SANDRA BEATRIZ HERNANDEZ JIMENEZ
 PRESIDENTE MUNICIPAL

Concepto	Egresos					Subejercicio
	Aprobado	Ampliaciones/ (Reducciones)	Modificado	Devengado	Pagado	
Gobierno	187,623,709.14	-14,630,649.14	172,993,060.00	113,157,640.99	106,670,289.54	59,835,419.01
Legislación	0.00	0.00	0.00	0.00	0.00	0.00
Justicia	0.00	0.00	0.00	0.00	0.00	0.00
Coordinación de la Política de Gobierno	54,070,990.41	47,243.00	54,118,233.41	32,619,850.33	32,456,784.40	21,498,383.08
Relaciones Exteriores	0.00	0.00	0.00	0.00	0.00	0.00
Asuntos Financieros y Hacendarios	44,370,168.95	-6,239,085.71	38,131,083.24	23,604,470.09	23,418,772.33	14,526,613.15
Seguridad Nacional	0.00	0.00	0.00	0.00	0.00	0.00
Asuntos de Orden Público y de Seguridad Interior	16,642,292.11	-929,847.60	15,712,444.51	11,946,490.52	11,100,193.03	3,765,953.99
Otros Servicios Generales	72,540,257.67	-7,508,958.83	65,031,298.84	44,986,830.05	39,694,539.78	20,044,468.79
Desarrollo Social	140,349,056.39	-1,182,215.30	139,166,840.49	91,644,351.44	88,805,076.32	47,522,489.05
Protección Ambiental	6,000,495.01	0.00	6,000,495.01	4,754,559.08	4,740,951.08	1,245,935.93
Vivienda y Servicios a la Comunidad	52,967,179.51	3,640,292.80	56,607,472.31	30,925,635.78	29,943,786.37	25,581,836.53
Salud	0.00	0.00	0.00	0.00	0.00	0.00
Recreación, Cultura y Otras Manifestaciones Sociales	1,000,000.00	-1,000,000.00	0.00	0.00	0.00	0.00
Educación	1,768,215.90	-1,768,215.90	0.00	0.00	0.00	0.00
Protección Social	45,005,257.98	1,436,000.00	46,441,257.98	34,730,783.60	32,971,301.96	11,710,474.38
Otros Asuntos Sociales	33,607,807.99	-3,490,292.80	30,117,615.19	21,233,372.98	21,149,036.91	8,884,242.21
Desarrollo Económico	19,972,160.81	3,219,356.28	23,191,517.09	18,574,936.98	14,926,884.36	4,616,580.11
Asuntos Económicos, Comerciales y Laborales en General	6,700,000.00	-4,206,000.00	2,494,000.00	2,494,000.00	2,494,000.00	0.00
Agropecuaria, Silvicultural, Pesca y Caza	9,421,160.81	2,150,000.00	11,571,160.81	7,521,655.86	7,345,888.08	4,049,504.95
Combustibles y Energía	0.00	0.00	0.00	0.00	0.00	0.00
Minería, Manufacturas y Construcción	0.00	0.00	0.00	0.00	0.00	0.00
Transporte	0.00	0.00	0.00	0.00	0.00	0.00
Comunicaciones	0.00	0.00	0.00	0.00	0.00	0.00
Turismo	3,851,000.00	5,275,356.28	9,126,356.28	8,559,281.12	5,086,996.28	567,075.16
Ciencia, Tecnología e Innovación	0.00	0.00	0.00	0.00	0.00	0.00
Otras Industrias y Otros Asuntos Económicos	0.00	0.00	0.00	0.00	0.00	0.00
Otras no Clasificadas en Funciones Anteriores	0.00	0.00	0.00	0.00	0.00	0.00
Transacciones de la Deuda Pública/ Costo Financiero de la Deuda	0.00	0.00	0.00	0.00	0.00	0.00
Transferencias, participaciones y Aportaciones entre diferentes Niveles y Ordenes de Gobierno	0.00	0.00	0.00	0.00	0.00	0.00
Saneamiento del sistema Financiero	0.00	0.00	0.00	0.00	0.00	0.00
Adeudos de Ejercicios Fiscales Anteriores	0.00	0.00	0.00	0.00	0.00	0.00
Total del Egreso	347,944,926.34	-12,593,568.76	335,351,417.58	223,376,929.41	210,402,250.22	111,974,488.17

Bajo protesta de decir verdad declaramos que los Estados Financieros y sus notas son razonablemente correctos y son responsabilidad del emisor.


 LIC. JORGE ORTEGA MORALES
 DIRECTOR DE PROGRAMACION


 LIC. URRINO MISAEL RODRIGUEZ HERNANDEZ
 SINDICO DE PROCIENCIA


 MITRA SANDRA BEATRIZ HERNANDEZ JIMENEZ
 PRESIDENTE MUNICIPAL

Municipio de Tenosique Estado Analítico del Ejercicio del Presupuesto de Egresos Clasificación Funcional (Finalidad y Función) PROCEDENCIA: RAMO 28 PARTICIPACIONES A ENTIDADES FEDERATIVAS Y MUNICIPIOS PROGRAMA: ISR PARTICIPABLES Del 01 de enero al 30 de septiembre de 2025 (Cifras en Pesos)						
Concepto	Egresos					Subejercicio
	Aprobado	Asignaciones/ (Reducciones)	Modificado	Devengado	Pagado	
Gobierno	0.00	16,083,790.56	16,083,790.56	6,525,476.80	6,525,476.80	9,558,313.76
Legislación	0.00	0.00	0.00	0.00	0.00	0.00
Justicia	0.00	0.00	0.00	0.00	0.00	0.00
Coordinación de la Política de Gobierno	0.00	2,106,868.35	2,106,868.35	2,106,868.35	2,106,868.35	0.00
Relaciones Exteriores	0.00	0.00	0.00	0.00	0.00	0.00
Asuntos Financieros y Hacendarios	0.00	3,358,009.19	3,358,009.19	647,562.73	647,562.73	2,710,446.46
Seguridad Nacional	0.00	0.00	0.00	0.00	0.00	0.00
Asuntos de Orden Público y de Seguridad Interior	0.00	1,338,291.60	1,338,291.60	338,291.60	338,291.60	1,000,000.00
Otros Servicios Generales	0.00	9,280,621.42	9,280,621.42	3,432,754.12	3,432,754.12	5,847,867.30
Desarrollo Social	0.00	8,845,867.50	8,845,867.50	3,610,449.50	3,610,449.50	5,235,418.00
Protección Ambiental	0.00	294,886.98	294,886.98	294,886.98	294,886.98	0.00
Vivienda y Servicios a la Comunidad	0.00	54,757.92	54,757.92	54,757.92	54,757.92	0.00
Salud	0.00	0.00	0.00	0.00	0.00	0.00
Recreación, Cultura y Otras Manifestaciones Sociales	0.00	1,000,000.00	1,000,000.00	0.00	0.00	1,000,000.00
Educación	0.00	3,500,000.00	3,500,000.00	1,013,796.00	1,013,796.00	2,486,204.00
Protección Social	0.00	3,123,466.36	3,123,466.36	1,374,252.36	1,374,252.36	1,748,214.00
Otros Asuntos Sociales	0.00	872,756.24	872,756.24	872,756.24	872,756.24	0.00
Desarrollo Económico	0.00	4,213,052.54	4,213,052.54	4,205,696.46	4,205,696.46	7,356.08
Asuntos Económicos, Comerciales y Laborales en General	0.00	3,978,391.14	3,978,391.14	3,971,035.06	3,971,035.06	7,356.08
Agropecuaria, Silvicultural, Pesca y Caza	0.00	234,661.40	234,661.40	234,661.40	234,661.40	0.00
Combustibles y Energía	0.00	0.00	0.00	0.00	0.00	0.00
Minería, Manufacturas y Construcción	0.00	0.00	0.00	0.00	0.00	0.00
Transporte	0.00	0.00	0.00	0.00	0.00	0.00
Comunicaciones	0.00	0.00	0.00	0.00	0.00	0.00
Turismo	0.00	0.00	0.00	0.00	0.00	0.00
Ciencia, Tecnología e Innovación	0.00	0.00	0.00	0.00	0.00	0.00
Otras Industrias y Otros Asuntos Económicos	0.00	0.00	0.00	0.00	0.00	0.00
Otras no Clasificadas en Funciones Anteriores	0.00	0.00	0.00	0.00	0.00	0.00
Transacciones de la Deuda Pública/ Costo Financiero de la Deuda	0.00	0.00	0.00	0.00	0.00	0.00
Transferencias, participaciones y Aportaciones entre diferentes Niveles y Órdenes de Gobierno	0.00	0.00	0.00	0.00	0.00	0.00
Saneamiento del sistema Financiero	0.00	0.00	0.00	0.00	0.00	0.00
Adeudos de Ejercicios Fiscales Anteriores	0.00	0.00	0.00	0.00	0.00	0.00
Total del Egreso	0.00	29,142,710.60	29,142,710.60	14,341,622.76	14,341,622.76	14,801,987.84

Bajo protesta de decir verdad declaramos que los Estados Financieros y sus notas son razonablemente correctos y son responsabilidad del emisor.


 LIC. JORGE ORTEGA MORALES
 DIRECTOR DE PROGRAMACION


 LIC. URBINO MISABEL RODRIGUEZ HERNANDEZ
 SINDICO DE HACIENDA


 MYKA SANDRA BEATRIZ HERNANDEZ JIMENEZ
 PRESIDENTE MUNICIPAL

Municipio de Tenosique Estado Analítico del Ejercicio del Presupuesto de Egresos Clasificación Funcional (Finalidad y Función) PROCEDENCIA: GENERADOS Del 01 de enero al 30 de septiembre de 2025 (Cifras en Pesos)						
Concepto	Egresos					Subejercicio
	Aprobado	Ampliaciones/ (Reducciones)	Modificado	Devengado	Pagado	
Gobierno	1,663,500.00	6,990,411.21	8,653,911.21	528,790.52	157,691.28	8,125,120.69
Legislación	0.00	0.00	0.00	0.00	0.00	0.00
Justicia	0.00	0.00	0.00	0.00	0.00	0.00
Coordinación de la Política de Gobierno	0.00	18,560.00	18,560.00	18,560.00	0.00	0.00
Relaciones Exteriores	0.00	0.00	0.00	0.00	0.00	0.00
Asuntos Financieros y Hacendarios	1,000,000.00	6,991,264.73	7,991,264.73	270,512.00	0.00	7,720,752.73
Seguridad Nacional	0.00	0.00	0.00	0.00	0.00	0.00
Asuntos de Orden Público y de Seguridad Interior	214,500.00	-95,973.52	118,526.48	118,526.48	118,526.48	0.00
Otros Servicios Generales	449,000.00	76,560.00	525,560.00	121,192.04	39,164.80	404,367.96
Desarrollo Social	4,596,500.00	3,710,410.00	8,306,910.00	3,902,680.42	1,262,374.29	4,404,229.58
Protección Ambiental	0.00	395,410.00	395,410.00	163,279.58	112,728.80	232,130.42
Vivienda y Servicios a la Comunidad	998,500.00	0.00	998,500.00	25,854.37	25,854.37	972,645.63
Salud	0.00	0.00	0.00	0.00	0.00	0.00
Recreación, Cultura y Otras Manifestaciones Sociales	188,000.00	200,000.00	388,000.00	118,000.00	118,000.00	270,000.00
Educación	0.00	2,000,000.00	2,000,000.00	1,959,472.00	0.00	40,528.00
Protección Social	3,410,000.00	0.00	3,410,000.00	930,605.37	930,605.37	2,479,394.63
Otros Asuntos Sociales	0.00	1,115,000.00	1,115,000.00	705,469.10	75,185.75	409,530.90
Desarrollo Económico	24,974,275.93	-5,235,385.96	19,738,889.97	19,647,017.37	19,577,057.97	91,872.40
Asuntos Económicos, Comerciales y Laborales en General	0.00	11,832.00	11,832.00	11,832.00	0.00	0.00
Agropecuaria, Silvicultural, Pesca y Caza	0.00	150,000.00	150,000.00	58,127.60	0.00	91,872.40
Combustibles y Energía	0.00	0.00	0.00	0.00	0.00	0.00
Minería, Manufacturas y Construcción	0.00	0.00	0.00	0.00	0.00	0.00
Transporte	0.00	0.00	0.00	0.00	0.00	0.00
Comunicaciones	0.00	0.00	0.00	0.00	0.00	0.00
Turismo	24,974,275.93	-5,397,217.96	19,577,057.97	19,577,057.97	19,577,057.97	0.00
Ciencia, Tecnología e Innovación	0.00	0.00	0.00	0.00	0.00	0.00
Otras Industrias y Otros Asuntos Económicos	0.00	0.00	0.00	0.00	0.00	0.00
Otras no Clasificadas en Funciones Anteriores	0.00	0.00	0.00	0.00	0.00	0.00
Transacciones de la Deuda Pública/ Costo Financiero de la Deuda	0.00	0.00	0.00	0.00	0.00	0.00
Transferencias, participaciones y Aportaciones entre diferentes Niveles y Ordenes de Gobierno	0.00	0.00	0.00	0.00	0.00	0.00
Saneamiento del sistema Financiero	0.00	0.00	0.00	0.00	0.00	0.00
Adeudos de Ejercicios Fiscales Anteriores	0.00	0.00	0.00	0.00	0.00	0.00
Total del Egreso	31,234,275.93	5,465,435.25	36,699,711.18	24,079,488.51	20,997,123.54	12,621,222.67

Bajo protesta de decir verdad declaramos que los Estados Financieros y sus notas son razonablemente correctos y son responsabilidad del emisor.


 LIC. JORGE ORTEGA MORALES
 DIRECTOR DE PROGRAMACION


 LIC. URBINO MISABEL ROMÁN HERNÁNDEZ
 SINDICO DE HACIENDA


 MTRA. SANDRA BEATRIZ HERNÁNDEZ JIMÉNEZ
 PRESIDENTE MUNICIPAL

Municipio de Tenosique Estado Analítico del Ejercicio del Presupuesto de Egresos Clasificación Funcional (Finalidad y Función) PROCEDENCIA: GENERADOS PROGRAMA: INGRESOS DE GESTION Del 01 de enero al 30 de septiembre de 2025 (Cifras en Pesos)						
Concepto	Egresos					Subejercicio
	Aprobado	Ampliaciones/ (Reducciones)	Modificado	Devengado	Pagado	
Gobierno	1,669,500.00	6,990,411.21	8,653,911.21	528,790.52	157,691.28	8,125,120.69
Legislación	0.00	0.00	0.00	0.00	0.00	0.00
Justicia	0.00	0.00	0.00	0.00	0.00	0.00
Coordinación de la Política de Gobierno	0.00	18,560.00	18,560.00	18,560.00	0.00	0.00
Relaciones Exteriores	0.00	0.00	0.00	0.00	0.00	0.00
Asuntos Financieros y Hacendarios	1,000,000.00	6,991,264.73	7,991,264.73	270,512.00	0.00	7,720,752.73
Seguridad Nacional	0.00	0.00	0.00	0.00	0.00	0.00
Asuntos de Orden Público y de Seguridad Interior	214,500.00	-95,973.52	118,526.48	118,526.48	118,526.48	0.00
Otros Servicios Generales	449,000.00	76,560.00	525,560.00	121,192.04	39,164.80	404,367.96
Desarrollo Social	4,596,500.00	3,710,410.00	8,306,910.00	3,902,680.42	1,262,374.29	4,404,229.58
Protección Ambiental	0.00	395,410.00	395,410.00	163,279.58	112,728.80	232,130.42
Vivienda y Servicios a la Comunidad	998,500.00	0.00	998,500.00	25,854.27	25,854.37	972,645.63
Salud	0.00	0.00	0.00	0.00	0.00	0.00
Recreación, Cultura y Otras Manifestaciones Sociales	188,000.00	200,000.00	388,000.00	118,000.00	118,000.00	270,000.00
Educación	0.00	2,000,000.00	2,000,000.00	1,959,472.00	0.00	40,528.00
Protección Social	3,410,000.00	0.00	3,410,000.00	930,605.37	930,605.37	2,479,394.63
Otros Asuntos Sociales	0.00	1,115,000.00	1,115,000.00	705,469.10	75,185.75	409,530.90
Desarrollo Económico	24,974,275.93	-5,235,385.96	19,738,889.97	19,647,017.57	19,577,057.97	91,872.40
Asuntos Económicos, Comerciales y Laborales en General	0.00	11,832.00	11,832.00	11,832.00	0.00	0.00
Agropecuaria, Silvicultural, Pesca y Caza	0.00	150,000.00	150,000.00	58,127.60	0.00	91,872.40
Combustibles y Energía	0.00	0.00	0.00	0.00	0.00	0.00
Minería, Manufacturas y Construcción	0.00	0.00	0.00	0.00	0.00	0.00
Transporte	0.00	0.00	0.00	0.00	0.00	0.00
Comunicaciones	0.00	0.00	0.00	0.00	0.00	0.00
Turismo	24,974,275.93	-5,397,217.96	19,577,057.97	19,577,057.97	19,577,057.97	0.00
Ciencia, Tecnología e Innovación	0.00	0.00	0.00	0.00	0.00	0.00
Otras Industrias y Otros Asuntos Económicos	0.00	0.00	0.00	0.00	0.00	0.00
Otras no Clasificadas en Funciones Anteriores	0.00	0.00	0.00	0.00	0.00	0.00
Transacciones de la Deuda Pública/ Costo Financiero de la Deuda	0.00	0.00	0.00	0.00	0.00	0.00
Transferencias, participaciones y Aportaciones entre diferentes Niveles y Ordenes de Gobierno	0.00	0.00	0.00	0.00	0.00	0.00
Saneamiento del sistema Financiero	0.00	0.00	0.00	0.00	0.00	0.00
Adeudos de Ejercicios Fiscales Anteriores	0.00	0.00	0.00	0.00	0.00	0.00
Total del Egreso	31,234,275.93	5,465,435.25	36,699,711.18	24,078,488.51	20,997,123.54	12,621,222.67

Bajo protesta de decir verdad declaramos que los Estados Financieros y sus notas son razonablemente correctos y son responsabilidad del emisor.


 LIC. JORGE ORTEGA MORALES
 DIRECTOR DE PROGRAMACION


 LIC. URBINO MISAE RODRIGUEZ HERNANDEZ
 SINDICO DE HACIENDA


 MTRA. SANDRA BEATRIZ HERNANDEZ JIMENEZ
 PRESIDENTE MUNICIPAL

Municipio de Tenosique Estado Analítico del Ejercicio del Presupuesto de Egresos Clasificación Funcional (Finalidad y Función) PROCEDENCIA: RAMO 23 PROVISIONES SALARIALES Y ECONÓMICAS Del 01 de enero al 30 de septiembre de 2025 (Cifras en Pesos)						
Concepto	Egresos					Subejercicio
	Aprobado	Ampliaciones/ (Reducciones)	Modificado	Devengado	Pagado	
Gobierno	8,451,866.20	509,149.43	8,961,015.63	0.00	0.00	8,961,015.63
Legislación	0.00	0.00	0.00	0.00	0.00	0.00
Justicia	0.00	0.00	0.00	0.00	0.00	0.00
Coordinación de la Política de Gobierno	0.00	0.00	0.00	0.00	0.00	0.00
Relaciones Exteriores	0.00	0.00	0.00	0.00	0.00	0.00
Asuntos Financieros y Hacendarios	8,451,866.20	424,149.43	8,876,015.63	0.00	0.00	8,876,015.63
Seguridad Nacional	0.00	0.00	0.00	0.00	0.00	0.00
Asuntos de Orden Público y de Seguridad Interior	0.00	0.00	0.00	0.00	0.00	0.00
Otros Servicios Generales	0.00	85,000.00	85,000.00	0.00	0.00	85,000.00
Desarrollo Social	0.00	1,683,733.61	1,683,733.61	1,664,584.10	1,664,584.10	19,149.51
Protección Ambiental	0.00	0.00	0.00	0.00	0.00	0.00
Vivienda y Servicios a la Comunidad	0.00	1,683,733.61	1,683,733.61	1,664,584.10	1,664,584.10	19,149.51
Salud	0.00	0.00	0.00	0.00	0.00	0.00
Recreación, Cultura y Otras Manifestaciones Sociales	0.00	0.00	0.00	0.00	0.00	0.00
Educación	0.00	0.00	0.00	0.00	0.00	0.00
Protección Social	0.00	0.00	0.00	0.00	0.00	0.00
Otras Asuntos Sociales	0.00	0.00	0.00	0.00	0.00	0.00
Desarrollo Económico	0.00	0.00	0.00	0.00	0.00	0.00
Asuntos Económicos, Comerciales y Laborales en General	0.00	0.00	0.00	0.00	0.00	0.00
Agropecuaria, Silvicultural, Pesca y Caza	0.00	0.00	0.00	0.00	0.00	0.00
Combustibles y Energía	0.00	0.00	0.00	0.00	0.00	0.00
Minería, Manufacturas y Construcción	0.00	0.00	0.00	0.00	0.00	0.00
Transporte	0.00	0.00	0.00	0.00	0.00	0.00
Comunicaciones	0.00	0.00	0.00	0.00	0.00	0.00
Turismo	0.00	0.00	0.00	0.00	0.00	0.00
Ciencia, Tecnología e Innovación	0.00	0.00	0.00	0.00	0.00	0.00
Otras Industrias y Otros Asuntos Económicos	0.00	0.00	0.00	0.00	0.00	0.00
Otras no Clasificadas en Funciones Anteriores	0.00	0.00	0.00	0.00	0.00	0.00
Transacciones de la Deuda Pública/ Costo Financiero de la Deuda	0.00	0.00	0.00	0.00	0.00	0.00
Transferencias, participaciones y Aportaciones entre diferentes Niveles y Ordenes de Gobierno	0.00	0.00	0.00	0.00	0.00	0.00
Saneamiento del sistema Financiero	0.00	0.00	0.00	0.00	0.00	0.00
Adeudos de Ejercicios Fiscales Anteriores	0.00	0.00	0.00	0.00	0.00	0.00
Total del Egreso	8,451,866.20	2,192,883.04	10,644,749.24	1,664,584.10	1,664,584.10	8,980,165.14

Bajo protesta de decir verdad declaramos que los Estados Financieros y sus notas son razonablemente correctos y son responsabilidad del emisor.


 LIC. JORGE ORTEGA MORALES
 DIRECTOR DE PROGRAMACION


 LIC. URBINO MISAE RODRIGUEZ HERNANDEZ
 SINDICO DE HACIENDA


 INTRA SANDRA BEATRIZ HERNANDEZ JIMENEZ
 PRESIDENTE MUNICIPAL

Concepto	Egresos					Subejercicio
	Aprobado	Ampliaciones/ (Reducciones)	Modificado	Deengado	Pagado	
Gobierno	0.00	246,194.72	246,194.72	0.00	0.00	246,194.72
Legislación	0.00	0.00	0.00	0.00	0.00	0.00
Justicia	0.00	0.00	0.00	0.00	0.00	0.00
Coordinación de la Política de Gobierno	0.00	0.00	0.00	0.00	0.00	0.00
Relaciones Exteriores	0.00	0.00	0.00	0.00	0.00	0.00
Asuntos Financieros y Hacendarios	0.00	161,194.72	161,194.72	0.00	0.00	161,194.72
Seguridad Nacional	0.00	0.00	0.00	0.00	0.00	0.00
Asuntos de Orden Público y de Seguridad Interior	0.00	0.00	0.00	0.00	0.00	0.00
Otros Servicios Generales	0.00	85,000.00	85,000.00	0.00	0.00	85,000.00
Desarrollo Social	0.00	0.00	0.00	0.00	0.00	0.00
Protección Ambiental	0.00	0.00	0.00	0.00	0.00	0.00
Vivienda y Servicios a la Comunidad	0.00	0.00	0.00	0.00	0.00	0.00
Salud	0.00	0.00	0.00	0.00	0.00	0.00
Recreación, Cultura y Otras Manifestaciones Sociales	0.00	0.00	0.00	0.00	0.00	0.00
Educación	0.00	0.00	0.00	0.00	0.00	0.00
Protección Social	0.00	0.00	0.00	0.00	0.00	0.00
Otros Asuntos Sociales	0.00	0.00	0.00	0.00	0.00	0.00
Desarrollo Económico	0.00	0.00	0.00	0.00	0.00	0.00
Asuntos Económicos, Comerciales y Laborales en General	0.00	0.00	0.00	0.00	0.00	0.00
Agropecuaria, Silvicultural, Pesca y Caza	0.00	0.00	0.00	0.00	0.00	0.00
Combustibles y Energía	0.00	0.00	0.00	0.00	0.00	0.00
Minería, Manufacturas y Construcción	0.00	0.00	0.00	0.00	0.00	0.00
Transporte	0.00	0.00	0.00	0.00	0.00	0.00
Comunicaciones	0.00	0.00	0.00	0.00	0.00	0.00
Turismo	0.00	0.00	0.00	0.00	0.00	0.00
Ciencia, Tecnología e Innovación	0.00	0.00	0.00	0.00	0.00	0.00
Otras Industrias y Otros Asuntos Económicos	0.00	0.00	0.00	0.00	0.00	0.00
Otras no Clasificadas en Funciones Anteriores	0.00	0.00	0.00	0.00	0.00	0.00
Transacciones de la Deuda Pública/ Costo Financiero de la Deuda	0.00	0.00	0.00	0.00	0.00	0.00
Transferencias, participaciones y Aportaciones entre diferentes Niveles y Grados de Gobierno	0.00	0.00	0.00	0.00	0.00	0.00
Saneamiento del sistema Financiero	0.00	0.00	0.00	0.00	0.00	0.00
Adeudos de Ejercicios Fiscales Anteriores	0.00	0.00	0.00	0.00	0.00	0.00
Total del Egreso	0.00	246,194.72	246,194.72	0.00	0.00	246,194.72

Bajo protesta de decir verdad declaramos que los Estados Financieros y sus notas son razonablemente correctos y son responsabilidad del emisor.


LIC. JORGE ORTEGA MORALES
DIRECTOR DE PROGRAMACION


LIC. URBINO MISAEL RODRIGUEZ HERNANDEZ
SINDICO DE HACIENDA


MTRA. SANDRA BEATRIZ HERNANDEZ JIMENEZ
PRESIDENTE MUNICIPAL

Municipio de Tenosique Estado Analítico del Ejercicio del Presupuesto de Egresos Clasificación Funcional (Finalidad y Función) PROCEDENCIA: RAMO 23. PROVISIONES SALARIALES Y ECONÓMICAS PROGRAMA: FONDO PARA LAS ENTIDADES FEDERATIVAS Y MUNICIPIOS PRODUCTORES DE HIDROCARBUROS EN REGIONES MARITIMAS Del 01 de enero al 30 de septiembre de 2025 (Cifras en Pesos)						
Concepto	Egresos					Subejercicio
	Aprobado	Ampliaciones/ (Reducciones)	Modificado	Devengado	Pagado	
Gobierno	8,451,866.20	262,954.71	8,714,820.91	0.00	0.00	8,714,820.91
Legislación	0.00	0.00	0.00	0.00	0.00	0.00
Justicia	0.00	0.00	0.00	0.00	0.00	0.00
Coordinación de la Política de Gobierno	0.00	0.00	0.00	0.00	0.00	0.00
Relaciones Exteriores	0.00	0.00	0.00	0.00	0.00	0.00
Asuntos Financieros y Hacendarios	8,451,866.20	262,954.71	8,714,820.91	0.00	0.00	8,714,820.91
Seguridad Nacional	0.00	0.00	0.00	0.00	0.00	0.00
Asuntos de Orden Público y de Seguridad Interior	0.00	0.00	0.00	0.00	0.00	0.00
Otros Servicios Generales	0.00	0.00	0.00	0.00	0.00	0.00
Desarrollo Social	0.00	1,683,733.61	1,683,733.61	1,664,584.10	1,664,584.10	19,149.51
Protección Ambiental	0.00	0.00	0.00	0.00	0.00	0.00
Vivienda y Servicios a la Comunidad	0.00	1,683,733.61	1,683,733.61	1,664,584.10	1,664,584.10	19,149.51
Salud	0.00	0.00	0.00	0.00	0.00	0.00
Recreación, Cultura y Otras Manifestaciones Sociales	0.00	0.00	0.00	0.00	0.00	0.00
Educación	0.00	0.00	0.00	0.00	0.00	0.00
Protección Social	0.00	0.00	0.00	0.00	0.00	0.00
Otros Asuntos Sociales	0.00	0.00	0.00	0.00	0.00	0.00
Desarrollo Económico	0.00	0.00	0.00	0.00	0.00	0.00
Asuntos Económicos, Comerciales y Laborales en General	0.00	0.00	0.00	0.00	0.00	0.00
Agropecuaria, Silvicultural, Pesca y Caza	0.00	0.00	0.00	0.00	0.00	0.00
Combustibles y Energía	0.00	0.00	0.00	0.00	0.00	0.00
Minería, Manufacturas y Construcción	0.00	0.00	0.00	0.00	0.00	0.00
Transporte	0.00	0.00	0.00	0.00	0.00	0.00
Comunicaciones	0.00	0.00	0.00	0.00	0.00	0.00
Turismo	0.00	0.00	0.00	0.00	0.00	0.00
Ciencia, Tecnología e Innovación	0.00	0.00	0.00	0.00	0.00	0.00
Otros Industrias y Otros Asuntos Económicos	0.00	0.00	0.00	0.00	0.00	0.00
Otras no Clasificadas en Funciones Anteriores	0.00	0.00	0.00	0.00	0.00	0.00
Transacciones de la Deuda Pública/ Costo Financiero de la Deuda	0.00	0.00	0.00	0.00	0.00	0.00
Transferencias, participaciones y Aportaciones entre diferentes Niveles y Ordenes de Gobierno	0.00	0.00	0.00	0.00	0.00	0.00
Saneamiento del sistema Financiero	0.00	0.00	0.00	0.00	0.00	0.00
Adeudos de Ejercicios Fiscales Anteriores	0.00	0.00	0.00	0.00	0.00	0.00
Total del Egreso	8,451,866.20	1,946,688.32	10,398,554.52	1,664,584.10	1,664,584.10	8,733,970.42

Bajo protesta de decir verdad declaramos que los Estados Financieros y sus notas son razonablemente correctos y son responsabilidad del emisor.


 LIC. JORGE ORTEGA MORALES
 DIRECTOR DE PROGRAMACION


 LIC. URBINDO MISAEAL RODRIGUEZ HERNANDEZ
 DIRECTOR DE HACIENDA


 MTRA. SANDRA BEATRIZ HERNANDEZ JIMENEZ
 PRESIDENTE MUNICIPAL

Municipio de Tenosique Estado Analítico del Ejercicio del Presupuesto de Egresos Clasificación Funcional (Finalidad y Función) PROCEDENCIA: RAMO 33. APORTACIONES FEDERALES PARA ENTIDADES FEDERATIVAS Y MUNICIPIOS Del 01 de enero al 30 de septiembre de 2025 (Cifras en Pesos)						
Concepto	Egresos					Subejercicio
	Aprobado	Ampliaciones/ [Reducciones]	Modificado	Devengado	Pagado	
Gobierno	37,848,249.02	5,907,694.67	43,755,943.69	22,836,669.24	19,758,661.15	20,919,274.45
Legislación	0.00	0.00	0.00	0.00	0.00	0.00
Justicia	0.00	0.00	0.00	0.00	0.00	0.00
Coordinación de la Política de Gobierno	0.00	0.00	0.00	0.00	0.00	0.00
Relaciones Exteriores	0.00	0.00	0.00	0.00	0.00	0.00
Asuntos Financieros y Hacendarios	0.00	940,794.67	940,794.67	0.00	0.00	940,794.67
Seguridad Nacional	0.00	0.00	0.00	0.00	0.00	0.00
Asuntos de Orden Público y de Seguridad Interior	37,848,249.02	4,966,900.00	42,815,149.02	22,836,669.24	19,758,661.15	19,978,479.78
Otros Servicios Generales	0.00	0.00	0.00	0.00	0.00	0.00
Desarrollo Social	132,275,467.49	-18,066,146.53	114,209,320.96	50,470,359.71	47,145,344.24	63,738,961.25
Protección Ambiental	0.00	8,344,568.27	8,344,568.27	5,978,968.72	4,905,173.94	2,365,599.55
Vivienda y Servicios a la Comunidad	8,948,436.79	76,705,628.90	85,654,065.69	44,054,057.65	41,803,836.96	41,600,008.04
Salud	0.00	0.00	0.00	0.00	0.00	0.00
Recreación, Cultura y Otras Manifestaciones Sociales	0.00	0.00	0.00	0.00	0.00	0.00
Educación	0.00	0.00	0.00	0.00	0.00	0.00
Protección Social	0.00	0.00	0.00	0.00	0.00	0.00
Otros Asuntos Sociales	123,327,030.70	-103,116,543.70	20,210,687.00	437,333.34	437,533.34	19,773,353.66
Desarrollo Económico	0.00	0.00	0.00	0.00	0.00	0.00
Asuntos Económicos, Comerciales y Laborales en General	0.00	0.00	0.00	0.00	0.00	0.00
Agropecuaria, Silvicultural, Pesca y Caza	0.00	0.00	0.00	0.00	0.00	0.00
Combustibles y Energía	0.00	0.00	0.00	0.00	0.00	0.00
Minería, Manufacturas y Construcción	0.00	0.00	0.00	0.00	0.00	0.00
Transporte	0.00	0.00	0.00	0.00	0.00	0.00
Comunicaciones	0.00	0.00	0.00	0.00	0.00	0.00
Turismo	0.00	0.00	0.00	0.00	0.00	0.00
Ciencia, Tecnología e Innovación	0.00	0.00	0.00	0.00	0.00	0.00
Otras Industrias y Otros Asuntos Económicos	0.00	0.00	0.00	0.00	0.00	0.00
Otras no Clasificadas en Funciones Anteriores	0.00	0.00	0.00	0.00	0.00	0.00
Transacciones de la Deuda Pública/ Costo Financiero de la Deuda	0.00	0.00	0.00	0.00	0.00	0.00
Transferencias, participaciones y Aportaciones entre diferentes Niveles y Ordenes de Gobierno	0.00	0.00	0.00	0.00	0.00	0.00
Sanearamiento del sistema Financiero	0.00	0.00	0.00	0.00	0.00	0.00
Adeudos de Ejercicios Fiscales Anteriores	0.00	0.00	0.00	0.00	0.00	0.00
Total del Egreso	170,123,716.51	-12,158,451.86	157,965,264.65	73,307,028.95	66,905,005.39	84,658,235.70

Bajo protesta de decir verdad declaramos que los Estados Financieros y sus notas son razonablemente correctos y son responsabilidad del emisor.


 LIC. JORGE ORTEGA MORALES
 DIRECTOR DE PROGRAMACION


 LIC. URBINO MISAE RODRIGUEZ HERNANDEZ
 SINDACO DE HACIENDA


 MTRA. SANDRA BEATRIZ HERNANDEZ JIMENEZ
 PRESIDENTE MUNICIPAL

Municipio de Tenosique Estado Analítico del Ejercicio del Presupuesto de Egresos Clasificación Funcional (Finalidad y Función) PROCEDENCIA: RAMO 33. APORTACIONES FEDERATIVAS Y MUNICIPIOS PROGRAMA: FII FONDO DE APORTACIONES PARA LA INFRAESTRUCTURA SOCIAL MUNICIPAL Y DE LAS DEMARACIONES TERRITORIALES DEL DISTRITO FEDERAL (FAISMUN) Del 01 de enero al 30 de septiembre de 2025 (Cifras en Pesos)						
Concepto	Egresos					Subejercicio
	Aprobado	Ampliaciones/ (Reducciones)	Modificado	Devengado	Pagado	
Gobierno	0.00	831,406.49	831,406.49	0.00	0.00	831,406.49
Legislación	0.00	0.00	0.00	0.00	0.00	0.00
Justicia	0.00	0.00	0.00	0.00	0.00	0.00
Coordinación de la Política de Gobierno	0.00	0.00	0.00	0.00	0.00	0.00
Relaciones Exteriores	0.00	0.00	0.00	0.00	0.00	0.00
Asuntos Financieros y Hacendarios	0.00	831,406.49	831,406.49	0.00	0.00	831,406.49
Seguridad Nacional	0.00	0.00	0.00	0.00	0.00	0.00
Asuntos de Orden Público y de Seguridad Interior	0.00	0.00	0.00	0.00	0.00	0.00
Otros Servicios Generales	0.00	0.00	0.00	0.00	0.00	0.00
Desarrollo Social	111,627,030.70	-20,408,758.72	91,217,271.98	38,124,247.62	35,738,997.04	53,093,024.36
Protección Ambiental	0.00	8,344,568.27	8,344,568.27	5,978,968.72	4,905,173.94	2,365,599.55
Vivienda y Servicios a la Comunidad	0.00	67,120,733.90	67,120,733.90	31,707,945.56	30,396,489.76	35,412,788.34
Salud	0.00	0.00	0.00	0.00	0.00	0.00
Recreación, Cultura y Otras Manifestaciones Sociales	0.00	0.00	0.00	0.00	0.00	0.00
Educación	0.00	0.00	0.00	0.00	0.00	0.00
Protección Social	0.00	0.00	0.00	0.00	0.00	0.00
Otros Asuntos Sociales	111,627,030.70	-95,975,060.89	15,751,969.81	437,333.34	437,333.34	15,314,636.47
Desarrollo Económico	0.00	0.00	0.00	0.00	0.00	0.00
Asuntos Económicos, Comerciales y Laborales en General	0.00	0.00	0.00	0.00	0.00	0.00
Agropecuaria, Silvicultural, Pesca y Caza	0.00	0.00	0.00	0.00	0.00	0.00
Combustibles y Energía	0.00	0.00	0.00	0.00	0.00	0.00
Minería, Manufacturas y Construcción	0.00	0.00	0.00	0.00	0.00	0.00
Transporte	0.00	0.00	0.00	0.00	0.00	0.00
Comunicaciones	0.00	0.00	0.00	0.00	0.00	0.00
Turismo	0.00	0.00	0.00	0.00	0.00	0.00
Ciencia, Tecnología e Innovación	0.00	0.00	0.00	0.00	0.00	0.00
Otras Industrias y Otros Asuntos Económicos	0.00	0.00	0.00	0.00	0.00	0.00
Otras no Clasificadas en Funciones Anteriores	0.00	0.00	0.00	0.00	0.00	0.00
Transacciones de la Deuda Pública/ Costo Financiero de la Deuda	0.00	0.00	0.00	0.00	0.00	0.00
Transferencias, participaciones y Aportaciones entre diferentes Niveles y Ordenes de Gobierno	0.00	0.00	0.00	0.00	0.00	0.00
Saneamiento del sistema Financiero	0.00	0.00	0.00	0.00	0.00	0.00
Adeudos de Ejercicios Fiscales Anteriores	0.00	0.00	0.00	0.00	0.00	0.00
Total del Egreso	111,627,030.70	-19,578,352.23	92,048,678.47	38,124,247.62	35,738,997.04	53,024,430.85

Bajo protesta de decir verdad declaramos que los Estados Financieros y sus notas son razonablemente correctos y son responsabilidad del emisor.


 LIC. JORGE ORTEGA MORALES
 DIRECTOR DE PROGRAMACIÓN


 LIC. URBINO MISAEL RODRIGUEZ HERNANDEZ
 SINDICO DE HACIENDA


 MTRA. SANDRA BEATRIZ HERNANDEZ JIMENEZ
 PRESIDENTE MUNICIPAL

Municipio de Tenosique Estado Analítico del Ejercicio del Presupuesto de Egresos Clasificación Funcional (Finalidad y Función) PROCEDENCIA: RAMO 33. APORTACIONES FEDERALES PARA ENTIDADES FEDERATIVAS Y MUNICIPIOS PROGRAMA: FIV FONDO DE APORTACIONES PARA EL FORTALECIMIENTO DE LOS MUNICIPIOS (FORTAMUN) Del 01 de enero al 30 de septiembre de 2025 (Cifras en Pesos)						
Concepto	Egresos					Subejercicio
	Aprobado	Ampliaciones/ (Reducciones)	Modificado	Devengado	Pagado	
Gobierno	37,848,249.02	5,076,288.18	42,924,537.20	22,836,669.24	19,758,661.15	20,087,867.96
Legislación	0.00	0.00	0.00	0.00	0.00	0.00
Justicia	0.00	0.00	0.00	0.00	0.00	0.00
Coordinación de la Política de Gobierno	0.00	0.00	0.00	0.00	0.00	0.00
Relaciones Exteriores	0.00	0.00	0.00	0.00	0.00	0.00
Asuntos Financieros y Hacendarios	0.00	109,388.18	109,388.18	0.00	0.00	109,388.18
Seguridad Nacional	0.00	0.00	0.00	0.00	0.00	0.00
Asuntos de Orden Público y de Seguridad Interior	37,848,249.02	4,966,900.00	42,815,149.02	22,836,669.24	19,758,661.15	19,978,479.78
Otros Servicios Generales	0.00	0.00	0.00	0.00	0.00	0.00
Desarrollo Social	20,642,436.79	2,343,612.19	22,992,048.98	12,346,112.09	11,407,347.20	10,645,996.89
Protección Ambiental	0.00	0.00	0.00	0.00	0.00	0.00
Vivienda y Servicios a la Comunidad	3,948,436.79	9,584,895.00	13,533,331.79	12,346,112.09	11,407,347.20	6,187,219.70
Salud	0.00	0.00	0.00	0.00	0.00	0.00
Recreación, Cultura y Otras Manifestaciones Sociales	0.00	0.00	0.00	0.00	0.00	0.00
Educación	0.00	0.00	0.00	0.00	0.00	0.00
Protección Social	0.00	0.00	0.00	0.00	0.00	0.00
Otros Asuntos Sociales	11,700,000.00	-7,241,282.81	4,458,717.19	0.00	0.00	4,458,717.19
Desarrollo Económico	0.00	0.00	0.00	0.00	0.00	0.00
Asuntos Económicos, Comerciales y Laborales en General	0.00	0.00	0.00	0.00	0.00	0.00
Agropecuaria, Silvicultural, Pesca y Caza	0.00	0.00	0.00	0.00	0.00	0.00
Combustibles y Energía	0.00	0.00	0.00	0.00	0.00	0.00
Minería, Manufacturas y Construcción	0.00	0.00	0.00	0.00	0.00	0.00
Transporte	0.00	0.00	0.00	0.00	0.00	0.00
Comunicaciones	0.00	0.00	0.00	0.00	0.00	0.00
Turismo	0.00	0.00	0.00	0.00	0.00	0.00
Ciencia, Tecnología e Innovación	0.00	0.00	0.00	0.00	0.00	0.00
Otras Industrias y Otros Asuntos Económicos	0.00	0.00	0.00	0.00	0.00	0.00
Otras no Clasificadas en Funciones Anteriores	0.00	0.00	0.00	0.00	0.00	0.00
Transacciones de la Deuda Pública/ Costo Financiero de la Deuda	0.00	0.00	0.00	0.00	0.00	0.00
Transferencias, participaciones y Aportaciones entre diferentes Niveles y Ordenes de Gobierno	0.00	0.00	0.00	0.00	0.00	0.00
Saneamiento del sistema Financiero	0.00	0.00	0.00	0.00	0.00	0.00
Adeudos de Ejercicios Fiscales Anteriores	0.00	0.00	0.00	0.00	0.00	0.00
Total del Egreso	58,496,685.81	7,419,900.37	65,916,586.18	35,182,781.33	31,166,008.35	30,733,804.85

Bajo protesta de decir verdad declaramos que los Estados Financieros y sus notas son razonablemente correctos y son responsabilidad del emisor.


 LIC. JORGE ORTEGA MORALES
 DIRECTOR DE PROGRAMACION


 LIC. URBINO MISAEL RODRIGUEZ HERNANDEZ
 SINDACO DE HACIENDA


 MTRA. SANDRA BEATRIZ HERNANDEZ JIMENEZ
 PRESIDENTE MUNICIPAL

Municipio de Tenosique Estado Analítico del Ejercicio del Presupuesto de Egresos Clasificación Funcional (Finalidad y Función) PROCEDENCIA: CONVENIOS Del 01 de enero al 30 de septiembre de 2025 (Cifras en Pesos)						
Concepto	Egresos					Subejercicio
	Aprobado	Ampliaciones/ (Reducciones)	Modificado	Devengado	Pagado	
Gobierno	1,504,421.12	861,642.88	2,366,064.00	987,337.84	840,357.88	1,378,726.16
Legislación	0.00	0.00	0.00	0.00	0.00	0.00
Justicia	0.00	0.00	0.00	0.00	0.00	0.00
Coordinación de la Política de Gobierno	0.00	0.00	0.00	0.00	0.00	0.00
Relaciones Exteriores	0.00	0.00	0.00	0.00	0.00	0.00
Asuntos Financieros y Hacendarios	808,625.61	300,342.48	1,108,968.09	0.00	0.00	1,108,968.09
Seguridad Nacional	0.00	0.00	0.00	0.00	0.00	0.00
Asuntos de Orden Público y de Seguridad Interior	695,795.51	561,300.40	1,257,095.91	987,337.84	840,357.88	269,758.07
Otros Servicios Generales	0.00	0.00	0.00	0.00	0.00	0.00
Desarrollo Social	0.00	0.00	0.00	0.00	0.00	0.00
Protección Ambiental	0.00	0.00	0.00	0.00	0.00	0.00
Vivienda y Servicios a la Comunidad	0.00	0.00	0.00	0.00	0.00	0.00
Salud	0.00	0.00	0.00	0.00	0.00	0.00
Recreación, Cultura y Otras Manifestaciones Sociales	0.00	0.00	0.00	0.00	0.00	0.00
Educación	0.00	0.00	0.00	0.00	0.00	0.00
Protección Social	0.00	0.00	0.00	0.00	0.00	0.00
Otros Asuntos Sociales	0.00	0.00	0.00	0.00	0.00	0.00
Desarrollo Económico	0.00	0.00	0.00	0.00	0.00	0.00
Asuntos Económicos, Comerciales y Laborales en General	0.00	0.00	0.00	0.00	0.00	0.00
Agropecuaria, Silvicultural, Pesca y Caza	0.00	0.00	0.00	0.00	0.00	0.00
Combustibles y Energía	0.00	0.00	0.00	0.00	0.00	0.00
Minería, Manufacturas y Construcción	0.00	0.00	0.00	0.00	0.00	0.00
Transporte	0.00	0.00	0.00	0.00	0.00	0.00
Comunicaciones	0.00	0.00	0.00	0.00	0.00	0.00
Turismo	0.00	0.00	0.00	0.00	0.00	0.00
Ciencia, Tecnología e Innovación	0.00	0.00	0.00	0.00	0.00	0.00
Otras Industrias y Otros Asuntos Económicos	0.00	0.00	0.00	0.00	0.00	0.00
Otras no Clasificadas en Funciones Anteriores	0.00	0.00	0.00	0.00	0.00	0.00
Transacciones de la Deuda Pública/ Costo Financiero de la Deuda	0.00	0.00	0.00	0.00	0.00	0.00
Transferencias, participaciones y Aportaciones entre diferentes Niveles y Ordenes de Gobierno	0.00	0.00	0.00	0.00	0.00	0.00
Saneamiento del sistema Financiero	0.00	0.00	0.00	0.00	0.00	0.00
Adeudos de Ejercicios Fiscales Anteriores	0.00	0.00	0.00	0.00	0.00	0.00
Total del Egreso	1,504,421.12	861,642.88	2,366,064.00	987,337.84	840,357.88	1,378,726.16

Bajo protesta de decir verdad declaramos que los Estados Financieros y sus notas son razonablemente correctos y son responsabilidad del emisor.


 LIC. JORGE ORTEGA MORALES
 DIRECTOR DE PROGRAMACION


 LIC. URBINO MISAEAL RODRIGUEZ HERNANDEZ
 SINDICO DE HACIENDA


 MTRA. SANDRA BEATRIZ HERNANDEZ JIMENEZ
 PRESIDENTE MUNICIPAL


Municipio de Tenosique Estado Analítico del Ejercicio del Presupuesto de Egresos PROCEDENCIA: CONVENIOS PROGRAMA: TRANSTO Clasificación Funcional (Finalidad y Función) Del 01 de enero al 30 de septiembre de 2025 (Cifras en Pesos)						
Concepto	Egresos					Subejercicio
	Aprobado	Ampliaciones/ (Reducciones)	Modificado	Devengado	Pagado	
Gobierno	1,504,421.12	861,642.88	2,366,064.00	987,337.84	840,357.88	1,378,726.16
Legislación	0.00	0.00	0.00	0.00	0.00	0.00
Justicia	0.00	0.00	0.00	0.00	0.00	0.00
Coordinación de la Política de Gobierno	0.00	0.00	0.00	0.00	0.00	0.00
Relaciones Exteriores	0.00	0.00	0.00	0.00	0.00	0.00
Asuntos Financieros y Hacendarios	808,625.61	300,342.48	1,108,968.09	0.00	0.00	1,108,968.09
Seguridad Nacional	0.00	0.00	0.00	0.00	0.00	0.00
Asuntos de Orden Público y de Seguridad Interior	695,795.51	561,300.40	1,257,095.91	987,337.84	840,357.88	269,758.07
Otros Servicios Generales	0.00	0.00	0.00	0.00	0.00	0.00
Desarrollo Social	0.00	0.00	0.00	0.00	0.00	0.00
Protección Ambiental	0.00	0.00	0.00	0.00	0.00	0.00
Vivienda y Servicios a la Comunidad	0.00	0.00	0.00	0.00	0.00	0.00
Salud	0.00	0.00	0.00	0.00	0.00	0.00
Recreación, Cultura y Otras Manifestaciones Sociales	0.00	0.00	0.00	0.00	0.00	0.00
Educación	0.00	0.00	0.00	0.00	0.00	0.00
Protección Social	0.00	0.00	0.00	0.00	0.00	0.00
Otros Asuntos Sociales	0.00	0.00	0.00	0.00	0.00	0.00
Desarrollo Económico	0.00	0.00	0.00	0.00	0.00	0.00
Asuntos Económicos, Comerciales y Laborales en General	0.00	0.00	0.00	0.00	0.00	0.00
Agropecuaria, Silvicultural, Pesca y Caza	0.00	0.00	0.00	0.00	0.00	0.00
Combustibles y Energía	0.00	0.00	0.00	0.00	0.00	0.00
Minería, Manufacturas y Construcción	0.00	0.00	0.00	0.00	0.00	0.00
Transporte	0.00	0.00	0.00	0.00	0.00	0.00
Comunicaciones	0.00	0.00	0.00	0.00	0.00	0.00
Turismo	0.00	0.00	0.00	0.00	0.00	0.00
Ciencia, Tecnología e Innovación	0.00	0.00	0.00	0.00	0.00	0.00
Otras Industrias y Otros Asuntos Económicos	0.00	0.00	0.00	0.00	0.00	0.00
Otras no Clasificadas en Funciones Anteriores	0.00	0.00	0.00	0.00	0.00	0.00
Transacciones de la Deuda Pública/ Costo Financiero de la Deuda	0.00	0.00	0.00	0.00	0.00	0.00
Transferencias, participaciones y Aportaciones entre diferentes Niveles y Ordenes de Gobierno	0.00	0.00	0.00	0.00	0.00	0.00
Saneariento del sistema Financiero	0.00	0.00	0.00	0.00	0.00	0.00
Adeudos de Ejercicios Fiscales Anteriores	0.00	0.00	0.00	0.00	0.00	0.00
Total del Egreso	1,504,421.12	861,642.88	2,366,064.00	987,337.84	840,357.88	1,378,726.16

Bajo protesta de decir verdad declaramos que los Estados Financieros y sus notas son razonablemente correctos y son responsabilidad del emisor.


 LIC. JORGE ORTEGA MORALES
 DIRECTOR DE PROGRAMACION


 LIC. URBINO MISAEI DOMÍNGUEZ HERNÁNDEZ
 SINDICO DE HACIENDA


 MTRA. SANDRA BEATRIZ HERNÁNDEZ JIMÉNEZ
 PRESIDENTE MUNICIPAL



DIRECCIÓN DE
PROGRAMACIÓN

INFORMACIÓN PROGRAMÁTICA:

GASTO POR CATEGORÍA PROGRAMÁTICA SEPTIEMBRE 2025



DIRECCIÓN DE PROGRAMACIÓN



Tenosique, Tabasco a 30 de Septiembre de 2025.

Gasto por Categoría Programática:

Esta información no aplica, con fundamento en el artículo 48 de la Ley General de Contabilidad Gubernamental.


ATENTAMENTE

Jorge Ortega Morales
LIC. JORGE ORTEGA MORALES
DIRECTOR DE PROGRAMACIÓN



2025
Año de
La Mujer
Indígena

CALLE 215/N COL. CENTRO C.P. 86900 TENOSIQUE DE PINO SUAREZ, TABASCO, MÉXICO



**DIRECCIÓN DE
PROGRAMACIÓN**

INFORMACIÓN PROGRAMÁTICA:

PROGRAMAS Y PROYECTOS DE INVERSIÓN SEPTIEMBRE 2025



DIRECCIÓN DE PROGRAMACIÓN



Tenosique, Tabasco a 30 de Septiembre de 2025.

Programas y proyectos de inversión:

Esta información no aplica, con fundamento en el artículo 48 de la Ley General de Contabilidad Gubernamental.

ATENTAMENTE

LIC. JÓRGE ORTEGA MORALES
DIRECTOR DE PROGRAMACIÓN



2025
Año de
La Mujer
Indígena

CALLE 215/N COL. CENTRO C.P. 86900 TENOSIQUE DE PINO SUAREZ, TABASCO, MÉXICO



INFORMACIÓN PROGRAMÁTICA:

INDICADORES DE RESULTADOS SEPTIEMBRE 2025



DIRECCIÓN DE PROGRAMACIÓN



Tenosique, Tabasco a 30 de Septiembre de 2025.

Indicadores de Resultados:

Esta información no aplica, con fundamento en el artículo 48 de la Ley General de Contabilidad Gubernamental.

ATENTAMENTE

LIC/JORGE ORTEGA MORALES
DIRECTOR DE PROGRAMACIÓN



2025
Año de
La Mujer
Indígena

CALLE 215/N COL. CENTRO C.P. 86900 TENOSIQUE DE PINO SUAREZ, TABASCO, MÉXICO



**DIRECCIÓN DE
PROGRAMACIÓN**

INFORMES DE DISCIPLINA FINANCIERA:

**ESTADO ANALÍTICO DEL EJERCICIO DEL PRESUPUESTO DE
EGRESOS DETALLADO (CLASIFICACIÓN POR OBJETO DEL GASTO).
SEPTIEMBRE 2025**

Formato 6 a) Estado Analítico del Ejercicio del Presupuesto de Egresos Detallado - LDF

		Municipio de Temascalcingo (a)						
		Estado Analítico del Ejercicio del Presupuesto de Egresos Detallado - LDF						
		Clasificación por Objeto del Gasto (Capítulo y Concepto)						
		Del 01 de enero al 30 de septiembre de 2025						
		(PESOS)						
		Egresos		Pagado		Subejercicio (a)		
		Aprobado (a)	Ampliaciones/Reducciones (a)	Modificado	Desagregado	Pagado	Subejercicio (a)	
I. Gasto No Etiquetado (A+B+C+D+E+F+G+H)		380,683,623	23,122,475	403,806,098	262,784,379	246,581,354	141,021,720	
A. Servicios Personales (A=a1+a2+a3+a4+a5+a6+a7)		245,743,250	6,133,858	251,877,108	177,336,174	176,029,408	74,500,955	
a1) Remuneraciones al Personal de Carácter Permanente		59,818,149	-9,511,137	50,307,012	26,397,175	26,397,175	13,509,837	
a2) Remuneraciones al Personal de Carácter Transitorio		112,121	30,068,039	30,180,160	24,365,085	24,365,085	5,815,075	
a3) Remuneraciones Adicionales y Especiales		157,291,218	-3,796,037	153,495,180	109,060,279	109,060,279	44,434,903	
a4) Seguridad Social		8,689,250	-347,423	8,341,827	5,976,371	5,139,606	2,375,455	
a5) Otros Prestaciones Sociales y Económicas		16,531,115	-136,091	16,395,023	8,450,252	8,450,252	7,944,771	
a6) Provisiones		0	0	0	0	0	0	
a7) Pago de Estímulos a Servidores Públicos		3,291,408	256,517	3,547,925	3,087,011	3,087,011	460,914	
B. Materiales y Suministros (B=b1+b2+b3+b4+b5+b6+b7+b8+b9)		38,681,507	3,697,500	42,379,007	22,620,188	14,569,894	19,759,819	
b1) Materiales de Administración, Emisión de Documentos y Artículos Oficiales		9,796,242	373,518	10,169,761	4,720,840	4,504,170	5,448,920	
b2) Alimentos y Utensilios		2,753,072	341,196	3,094,268	933,160	877,591	2,161,108	
b3) Materiales Primas y Materiales de Producción y Comercialización		0	0	0	0	0	0	
b4) Materiales y Artículos de Construcción y de Reparación		1,771,955	2,396,005	4,167,960	2,656,533	1,430,732	3,471,427	
b5) Productos Químicos, Farmacéuticos y de Laboratorio		707,342	509,816	1,217,158	574,171	387,997	642,387	
b6) Combustibles, Lubricantes y Aditivos		14,242,200	55,313	14,337,513	6,509,427	6,149,519	7,838,086	
b7) Vestuario, Blancos, Premias de Protección y Artículos Deportivos		6,286,630	117,794	6,404,424	6,096,386	488,030	282,439	
b8) Materiales y Suministros Para Seguridad		0	0	0	0	0	0	
b9) Herramientas, Relaciones y Accesorios Menores		3,104,067	-51,144	3,052,923	1,129,071	1,031,856	1,923,852	
C. Servicios Generales (C=c1+c2+c3+c4+c5+c6+c7+c8+c9)		50,594,541	3,307,542	53,902,083	33,197,979	27,765,598	22,704,104	
c1) Servicios Básicos		9,112,835	14,351	9,127,187	4,998,770	4,994,009	4,188,417	
c2) Servicios de Arrendamiento		8,715,414	1,216,531	9,931,945	3,392,437	3,193,044	6,539,508	
c3) Servicios Profesionales, Científicos, Técnicos y Otros Servicios		5,951,750	341,387	6,333,137	1,347,462	1,346,195	4,985,174	
c4) Servicios Financieros, Bancarios y Comerciales		580,863	136,378	716,841	671,219	663,082	45,672	
c5) Servicios de Instalación, Reparación, Mantenimiento y Conservación		1,033,823	522,059	1,555,883	809,191	776,829	744,658	
c6) Servicios de Comunicación Social y Publicidad		43,220	-13,794	29,426	0	0	29,426	
c7) Servicios de Tránsito y Viajes		295,052	118,707	413,759	182,336	181,736	235,423	
c8) Servicios Oficiales		11,944,176	927,132	12,871,308	11,774,736	8,589,376	1,096,563	
c9) Otros Servicios Generales		12,375,809	44,800	12,920,609	8,021,328	8,021,328	4,899,281	
D. Transferencias, Asignaciones, Subsidios y Otras Ayudas (D=d1+d2+d3+d4+d5+d6+d7+d8+d9)		34,993,016	7,139,703	42,132,719	31,252,575	27,546,459	10,860,446	
d1) Transferencias Internas y Subvenciones al Sector Público		0	0	0	0	0	0	
d2) Transferencias al Fisco del Sector Público		0	0	0	0	0	0	
d3) Subsidios y Subvenciones		3,688,216	3,349,356	5,117,521	2,231,500	2,081,160	2,885,362	
d4) Ayudas Sociales		32,572,800	3,790,387	36,463,197	28,721,015	25,165,294	7,742,183	
d5) Pensiones y Jubilaciones		0	0	0	0	0	0	
d6) Transferencias a Fideicomisos, Mandatos y Otros Análogos		0	0	0	0	0	0	
d7) Transferencias a la Seguridad Social		0	0	0	0	0	0	
d8) Donativos		552,000	0	552,000	300,000	300,000	752,000	
d9) Transferencias al Exterior		0	0	0	0	0	0	
E. Bienes Muebles, Inmuebles e Intangibles (E=e1+e2+e3+e4+e5+e6+e7+e8+e9)		0	0	0	0	0	0	
e1) Mobiliario y Equipo de Administración		0	437,464	437,464	377,464	377,464	60,000	
e2) Mobiliario y Equipo Educativo y Recreativo		0	0	0	0	0	0	
e3) Equipo e Instrumental Médico y de Laboratorio		0	0	0	0	0	0	
e4) Vehículos y Equipo de Transporte		0	0	0	0	0	0	
e5) Equipo de Defensa y Seguridad		0	0	0	0	0	0	
e6) Maquinaria, Otros Equipos y Herramientas		0	0	0	0	0	0	
e7) Activos Biológicos		0	0	0	0	0	0	
e8) Bienes Inmuebles		0	0	0	0	0	0	
e9) Activos Intangibles		0	60,000	60,000	0	0	60,000	
F. Inversión Pública (F=f1+f2+f3)		0	0	0	0	0	0	
f1) Otra Pública en Bienes de Dominio Público		0	0	0	0	0	0	
f2) Otra Pública en Bienes Propios		0	0	0	0	0	0	
f3) Proyectos Productivos y Acciones de Fomento		0	0	0	0	0	0	
G. Inversiones Financieras y Otras Provisiones (G=g1+g2+g3+g4+g5+g6+g7)		30,671,296	2,406,398	33,077,693	0	0	13,077,652	

Municipio de Tenesquite (a)						
Estado Analítico del Ejercicio del Presupuesto de Egresos Detallado - IDIF						
Clasificación por Objeto del Gasto (Capítulo y Concepto)						
Val 01 de enero al 30 de septiembre de 2025						
(PESOS)						
Concepto (c)	Aprobado (d)	Ampliaciones/ (Reducciones)	Egresos Modificado	Devengado	Pagado	Subvenciones (e)
41) Inversiones Para el Fomento de Actividades Productivas	0	0	0	0	0	0
42) Acciones y Participaciones de Capital	0	0	0	0	0	0
43) Compra de Títulos y Valores	10,671,299	2,406,398	13,077,697	0	0	13,077,697
44) Concesión de Préstamos	0	0	0	0	0	0
45) Inversiones en Fideicomisos, Mandatos y Otros Análogos	0	0	0	0	0	0
46) Inversiones en Fideicomisos, Mandatos y Otros Análogos (Informativo)	0	0	0	0	0	0
47) Fideicomisos de Desastres Naturales (Informativo)	0	0	0	0	0	0
48) Otras Inversiones Financieras	0	0	0	0	0	0
49) Provisiones para Contingencias y Otros Erogaciones Especiales	0	0	0	0	0	0
H. Participaciones y Aportaciones (H011102-03)	0	0	0	0	0	0
h1) Participaciones	0	0	0	0	0	0
h2) Aportaciones	0	0	0	0	0	0
h3) Comptos	0	0	0	0	0	0
I. Deuda Pública (I01102-0304-05-06-07)	0	0	0	0	0	0
i1) Amortización de la Deuda Pública	0	0	0	0	0	0
i2) Intereses de la Deuda Pública	0	0	0	0	0	0
i3) Comisiones de la Deuda Pública	0	0	0	0	0	0
i4) Gastos de la Deuda Pública	0	0	0	0	0	0
i5) Costo por Coberturas	0	0	0	0	0	0
i6) Apoyos Financieros	0	0	0	0	0	0
i7) Alcedor de Ejercicios Fiscales Anteriores (ADIFAS)	0	0	0	0	0	0
B. Gasto Ejecutado (B=A+B+C+D+E+F+G+H)	178,575,583	-10,311,768	168,263,815	74,971,613	68,569,589	94,892,206
A. Servicios Personales (A=1+2+3+4+5+6+7)	34,595,522	24,595,522	59,191,044	34,164,405	34,164,405	10,181,027
a1) Remuneraciones al Personal de Carácter Permanente	13,151,386	-353,141	12,798,245	8,725,536	8,725,536	4,072,669
a2) Remuneraciones al Personal de Carácter Transitorio	5,209,387	28,753	5,238,140	1,229,441	1,229,441	4,008,699
a3) Remuneraciones Adicionales y Especiales	3,557,687	271,488	3,829,175	2,540,520	2,288,881	1,246,056
a4) Seguridad Social	2,043,203	0	2,043,203	1,317,967	1,317,967	775,234
a5) Otros Prestaciones Sociales y Económicas	0	0	0	0	0	0
a6) Previsiones	0	0	0	0	0	0
a7) Pago de Estímulos a Servidores Públicos	634,051	52,500	686,551	681,032	681,032	85,829
B. Materiales y Suministros (B=8+9+10+11+12+13+14+15+16+17+18+19)	16,565,900	0	16,565,900	3,874,183	3,777,416	6,651,712
b1) Materiales de Administración, Emisión de Documentos y Artículos Oficiales	179,070	0	179,070	4,005	4,005	174,995
b2) Alimentos y Utensilios	104,020	20,000	124,020	75,720	68,720	48,680
b3) Materias Primas y Materiales de Producción y Comercialización	533,700	-20,000	513,700	0	0	493,700
b4) Materiales y Artículos de Construcción y de Reparación	16,000	0	16,000	0	0	16,000
b5) Productos Químicos, Farmacéuticos y de Laboratorio	2,640,000	0	2,640,000	1,841,324	1,752,705	798,676
b6) Combustibles, Explosivos y Aditivos	6,400,000	0	6,400,000	1,795,709	1,795,709	4,604,291
b7) Vestuario, Bienes, Prendas de Protección y Artículos Deportivos	718,800	0	718,800	157,025	156,276	561,525
b8) Materiales y Suministros Para Seguridad	11,635,264	8,281,535	19,916,800	9,889,297	8,851,529	10,027,552
b9) Herramientas, Refacciones y Accesorios Menores	9,165,464	6,088,055	15,253,519	9,012,208	8,049,197	6,343,810
C. Servicios Generales (C=20+21+22+23+24+25+26+27+28)	50,000	1,171,940	1,221,940	439,809	439,809	782,091
c1) Servicios Básicos	166,000	1,021,000	1,187,000	26,085	26,085	1,150,915
c2) Servicios de Arrendamiento	300,000	0	300,000	287,306	216,128	21,694
c3) Servicios Profesionales, Científicos, Técnicos y Otros Servicios	1,795,000	-4,700	1,790,300	79,882	75,882	1,710,418
c4) Servicios Financieros, Bancarios y Comerciales	0	0	0	0	0	0
c5) Servicios de Instalación, Reparación, Mantenimiento y Conservación	0	0	0	0	0	0
c6) Servicios de Comunicación, Social y Publicidad	0	0	0	0	0	0
c7) Servicios de Trabajo y Viáticos	0	0	0	0	0	0
c8) Servicios Oficiales	59,800	4,700	64,500	4,640	4,640	60
c9) Otros Servicios Generales	0	0	0	30,748	39,748	20,022
D. Transferencias, Asignaciones, Subsidios y Otras Ayudas (D=30+31+32+33+34+35+36+37+38+39)	0	0	0	0	0	0
d1) Transferencias Internas y Asignaciones al Sector Público	0	0	0	0	0	0
d2) Transferencias al Resto del Sector Público	0	0	0	0	0	0
d3) Subsidios y Subvenciones	0	0	0	0	0	0
d4) Ayudas Sociales	0	0	0	0	0	0
d5) Pensiones y Jubilaciones	0	0	0	0	0	0

Municipio de Tenesique (a)						
Estado Analítico del Ejercicio del Presupuesto de Egresos Detallado - IDP						
Clasificación por Objeto del Gasto (Concepto y Concepto)						
Del 01 de enero al 30 de septiembre de 2025						
(PESOS)						
Concepto (c)	Egresos			Pagado	Subtercibido (e)	
	Aprobado (b)	Ampliaciones/Reducciones	Modificado			
d6) Transferencias a Fideicomisos, Mandatos y Otros Análogos	0	0	0	0	0	0
d7) Transferencias a la Seguridad Social	0	0	0	0	0	0
d8) Donativos	0	0	0	0	0	0
d9) Transferencias al Exterior	0	0	0	0	0	0
E. Bienes Muebles, Inmuebles e Intangibles (E=1+e2+e3+e4+e5+e6+e7+e8+e9)	0	0	0	0	0	0
e1) Mobiliario y Equipo de Administración	0	3,945,900	3,945,900	1,315,300	0	0
e2) Mobiliario y Equipo Educativo y Recreativo	0	0	0	0	0	0
e3) Equipo e Instrumental Médico y de Laboratorio	0	0	0	0	0	0
e4) Vehículos y Equipo de Transporte	0	0	0	0	0	0
e5) Equipo de Defensa y Seguridad	0	3,945,900	3,945,900	1,315,300	0	0
e6) Maquinaria, Otros Equipos y Herramientas	0	0	0	0	0	0
e7) Activos Biológicos	0	0	0	0	0	0
e8) Bienes Inmuebles	0	0	0	0	0	0
e9) Activos Intangibles	0	0	0	0	0	0
F. Inversión Pública (F=1+G2+G3)	0	0	0	0	0	0
1) Obra Pública en Bienes de Dominio Público	0	0	0	0	0	0
12) Obra Pública en Bienes Propios	0	0	0	0	0	0
13) Proyectos Productivos y Acciones de Fomento	0	80,645,276	80,645,276	40,462,488	0	37,797,537
G. Inversiones Financieras y Otras Provisiones (G=1+G2+G3+G4+G5+G6+G7)	0	77,217,197	77,217,197	40,066,317	0	34,765,829
G1) Inversiones para el Fomento de Actividades Productivas	0	3,428,079	3,428,079	396,170	0	3,031,909
G2) Acciones y Participaciones de Capital	0	0	0	0	0	0
G3) Compra de Títulos y Valores	0	0	0	0	0	0
G4) Concesión de Préstamos	0	0	0	0	0	0
G5) Inversiones en Fideicomisos, Mandatos y Otros Análogos	0	0	0	0	0	0
G6) Otros Inversiones Financieras	0	0	0	0	0	0
G7) Provisiones para Contingencias y Otras Emociones Especiales	0	0	0	0	0	0
H. Participaciones y Aportaciones (H=1+H2+H3)	0	0	0	0	0	0
H1) Participaciones	0	0	0	0	0	0
H2) Aportaciones	0	0	0	0	0	0
H3) Convenios	0	0	0	0	0	0
I. Deuda Pública (I=1+I2+I3+I4+I5+I6+I7)	0	0	0	0	0	0
1) Intereses de la Deuda Pública	0	0	0	0	0	0
12) Intereses de la Deuda Pública	0	0	0	0	0	0
13) Comisiones de la Deuda Pública	0	0	0	0	0	0
14) Gastos de la Deuda Pública	0	0	0	0	0	0
15) Costo por Cobertura	0	0	0	0	0	0
16) Apoyos Financieros	0	0	0	0	0	0
17) Adeudos de Ejercicios Fiscales Anteriores (ADEFAS)	0	0	0	0	0	0
III. Total de Egresos (III = I + H)	599,259,206	12,910,711	572,169,817	337,755,992	315,150,944	234,413,026

Bajo protesta de decir verdad declaramos que los Estados Financieros y sus datos son razonablemente correctos y son responsabilidad del emisor.

[Firma]
 LIC. DIEGO RIVERA SANCHEZ
 DIRECTOR DE PROGRAMACIÓN

[Firma]
 LIC. ORIBEL GARCÍA MORALES
 DIRECTOR DE PROGRAMACIÓN

[Firma]
 MTEA SANDRIPATRIARQUEZ PARRIZ
 PRESIDENTE MUNICIPAL



DIRECCIÓN DE
PROGRAMACIÓN

INFORMES DE DISCIPLINA FINANCIERA:

ESTADO ANALÍTICO DEL EJERCICIO DEL PRESUPUESTO DE
EGRESOS DETALLADO (CLASIFICACIÓN ADMINISTRATIVA).
SEPTIEMBRE 2025

**Formato 6 b) Estado Analítico del Ejercicio del Presupuesto de Egresos Detallado - LDF
(Clasificación Administrativa)**


Municipio de Tenosique (a) Estado Analítico del Ejercicio del Presupuesto de Egresos Detallado - LDF Clasificación Administrativa Del 01 de enero al 30 de septiembre de 2025 (b) (PESOS)						
Concepto (c)	Egresos					
	Aprobado (d)	Ampliaciones/ (Reducciones)	Modificado	Devengado	Pagado	Subejercido (e)
I.Gasto No Etiquetado (I=A+B+C+D+E+F+G+H+I+J+K+L+M+N+O+P+Q+R)						
.DIRECCION DE ADMINISTRACION	380,683,623	23,122,475	403,806,098	262,784,379	246,581,354	141,021,720
A.PRESIDENCIA	33,838,878	61,408	33,900,286	21,181,014	15,584,014	12,739,272
B.SECRETARIA DEL AYUNTAMIENTO	19,108,146	526,284	19,634,431	12,594,624	12,516,999	7,039,807
C.DIRECCION DE FINANZAS	20,000,591	1,117,688	21,120,280	14,086,985	14,028,340	7,033,294
D.DIRECCION DE PROGRAMACION	28,756,826	708,974	29,465,799	20,286,967	20,027,614	9,198,833
E.CONTRALORIA MUNICIPAL	11,157,241	4,313,108	25,739,065	6,830,816	6,612,641	18,908,249
F.DIRECCION DE DESARROLLO	9,870,161	361,211	11,518,452	5,398,828	5,377,076	6,119,624
G.DIRECCION DE FOMENTO ECONOMICO Y TURISMO	18,286,023	2,384,661	31,254,822	7,800,949	7,619,714	4,453,873
H.DIRECCION DE OBRAS, ORDENAMIENTO TERRITORIAL Y SE	87,573,588	976,279	19,262,302	16,701,113	13,487,206	2,561,189
I.DIRECCION DE EDUCACION, CULTURA Y RECREACION	41,024,976	2,664,038	90,237,626	54,298,214	52,546,433	35,539,412
J.DIRECCION DE SEGURIDAD PUBLICA	1,559,844	3,599,313	44,624,289	35,100,302	32,785,905	9,523,988
L.DIRECCION DE TRANSITO	7,524,098	51,765	1,602,609	1,393,553	1,386,414	209,056
M.DIRECCION DE ASUNTOS JURIDICOS	10,970,897	739,466	8,263,564	5,546,009	5,018,114	2,717,555
N.DIRECCION DE ATENCION CIUDADANA	9,876,537	228,593	11,199,481	6,285,957	6,293,096	4,933,524
O.DIRECCION DE ATENCION A LAS MUJERES	2,735,544	405,744	10,282,281	5,632,268	5,602,965	4,650,012
P.DIRECCION DE PROTECCION AMBIENTAL Y DESARROLLO S	6,000,495	46,678	2,800,223	2,294,322	2,288,817	505,901
Q.UNIDAD DE PROTECCION CIVIL	8,477,646	840,297	6,840,792	5,270,853	5,148,567	1,569,939
R.COORDINACION DEL DIF	42,485,177	3,994,435	8,560,186	6,451,085	5,992,841	2,109,101
			46,479,612	35,670,520	33,924,598	10,809,092
II.Gasto Etiquetado (I=A+B+C+D+E+F+G+H+I+J+K+L+M+N+O+P+Q+R)						
.DIRECCION DE ADMINISTRACION	178,575,583	-10,211,764	168,363,819	74,971,613	68,569,589	93,392,206
A.PRESIDENCIA	0	0	0	0	0	0
B.SECRETARIA DEL AYUNTAMIENTO	0	0	0	0	0	0
C.DIRECCION DE FINANZAS	0	0	0	0	0	0
D.DIRECCION DE PROGRAMACION	131,778,897	-103,084,534	28,694,363	0	0	28,694,363
E.CONTRALORIA MUNICIPAL	0	0	0	0	0	0
F.DIRECCION DE DESARROLLO	0	0	0	0	0	0
G.DIRECCION DE FOMENTO ECONOMICO Y TURISMO	0	0	0	0	0	0
H.DIRECCION DE OBRAS, ORDENAMIENTO TERRITORIAL Y SE	8,948,437	87,905,871	96,854,308	53,134,944	48,810,928	44,719,364
I.DIRECCION DE EDUCACION, CULTURA Y RECREACION	0	0	0	0	0	0
K.DIRECCION DE SEGURIDAD PUBLICA	37,848,249	4,966,900	42,815,149	22,836,669	19,758,661	19,978,480
L.DIRECCION DE TRANSITO	0	0	0	0	0	0
M.DIRECCION DE ASUNTOS JURIDICOS	0	0	0	0	0	0
N.DIRECCION DE ATENCION CIUDADANA	0	0	0	0	0	0
O.DIRECCION DE ATENCION A LAS MUJERES	0	0	0	0	0	0
P.DIRECCION DE PROTECCION AMBIENTAL Y DESARROLLO S	0	0	0	0	0	0
Q.UNIDAD DE PROTECCION CIVIL	0	0	0	0	0	0

Concepto (c)	Municipio de Tenosiquique (a) Estado Analítico del Ejercicio del Presupuesto de Egresos Detallado - LDF Clasificación Administrativa Del 01 de enero al 30 de septiembre de 2025 (b) (PESOS)					Subejercicio (e)
	Aprobado (d)	Ampliaciones/ (Reducciones)	Modificado	Devengado	Pagado	
R.COORDINACION DEL DIF	0	0	0	0	0	0
III. Total de Egresos (III = I + II)	589,259,206	12,910,711	572,169,917	337,755,992	315,190,944	234,413,926


LIC. JORGE ORTEGA MORALES
DIRECTOR DE PROGRAMACION


LIC. LURINO MESAET RODRIGUEZ HERNANDEZ
SINDECO AGUACIENDA


MIRRA SANDRA GONZALEZ HERNANDEZ
PRESIDENTE MUNICIPAL



DIRECCIÓN DE
PROGRAMACIÓN

INFORMES DE DISCIPLINA FINANCIERA:

**ESTADO ANALÍTICO DEL EJERCICIO DEL PRESUPUESTO DE
EGRESOS DETALLADO (CLASIFICACIÓN FUNCIONAL) SEPTIEMBRE
2025**

Formato 6 c) Estado Analítico del Ejercicio del Presupuesto de Egresos Detallado - LDF						
Municipio de Tenosique (a)						
Estado Analítico del Ejercicio del Presupuesto de Egresos Detallado - LDF						
Clasificación Funcional (Finalidad y Función)						
Del 01 de enero al 30 de septiembre de 2025						
(PESOS)						
Concepto (c)	Aprobado (d)	Ampliaciones / (Reducciones) (e)	Egresos		Pagado	Subjetivo (e)
			Modificado	Devenido		
I. Gasto No Etiquetado (I=A+B+C+D)	380,688,023	23,122,475	403,810,498	282,780,379	246,581,354	141,021,220
A. Gobierno (A=a1+a2+a3+a4+a5+a6+a7+a8)	180,791,630	9,551,390	200,343,020	121,199,246	116,193,816	79,143,718
a1) Legislación	0	0	0	0	0	0
a2) Justicia	0	0	0	0	0	0
a3) Coordinación de la Política de Gobierno	59,070,990	2,172,671	56,243,662	34,745,279	34,563,653	21,498,383
a4) Relaciones Exteriores	0	0	0	0	0	0
a5) Asuntos Financieros y Hacendarios	46,178,795	4,571,725	50,750,520	24,522,545	24,086,335	26,222,975
a6) Seguridad Nacional	0	0	0	0	0	0
a7) Asuntos de Orden Público y de Seguridad Interior	37,552,588	873,771	38,426,359	13,390,546	13,387,369	5,035,712
a8) Otros Servicios Generales	72,989,258	1,933,223	74,922,480	48,540,776	43,186,459	26,381,704
B. Desarrollo Social (B=b1+b2+b3+b4+b5+b6+b7)	144,845,556	11,374,062	156,319,618	99,157,481	91,677,900	57,162,137
b1) Protección Ambiental	6,000,495	690,297	6,690,792	5,212,726	5,148,567	1,478,066
b2) Vivienda y Servicios a la Comunidad	33,955,680	3,695,051	37,650,730	31,006,248	30,024,299	26,654,482
b3) Salud	0	0	0	0	0	0
b4) Recreación, Cultura y Otras Manifestaciones Sociales	1,189,000	200,000	1,389,000	116,009	118,000	1,270,000
b5) Educación	1,769,216	3,731,784	5,500,000	2,973,268	1,013,796	2,976,732
b6) Protección Social	48,414,258	4,559,466	52,973,724	37,033,641	35,276,160	15,939,083
b7) Otros Asuntos Sociales	93,607,908	-1,502,537	92,105,371	22,811,598	22,096,979	9,283,773
C. Desarrollo Económico (C=c1+c2+c3+c4+c5+c6+c7+c8+c9)	40,846,437	2,197,023	43,043,460	42,427,651	38,709,639	4,718,809
c1) Asuntos Económicos, Comerciales y Laborales en General	6,200,000	-215,277	6,484,223	6,476,867	6,465,035	7,356
c2) Agricultura, Silvicultura, Pesca y Caza	9,421,161	2,594,661	12,015,822	7,811,445	7,580,549	4,141,377
c3) Combustibles y Energía	0	0	0	0	0	0
c4) Minería, Manufacturas y Construcción	0	0	0	0	0	0
c5) Transporte	0	0	0	0	0	0
c6) Comunicaciones	0	0	0	0	0	0
c7) Turismo	28,826,276	-122,862	28,703,414	28,136,330	24,664,054	567,075
c8) Ciencia, Tecnología e Innovación	0	0	0	0	0	0
c9) Otras Industrias y Otros Asuntos Económicos	0	0	0	0	0	0
D. Otros No Clasificados en Funciones Anteriores (D=d1+d2+d3+d4)	0	0	0	0	0	0
d1) Transacciones de la Deuda Pública / Costo Financiero de la	0	0	0	0	0	0
d2) Transferencias, Participaciones y Aportaciones Entre Diferentes	0	0	0	0	0	0
d3) Nivel y Órganos de Gobierno	0	0	0	0	0	0
d4) Adelantos de Ejercicios Fiscales Anteriores	0	0	0	0	0	0
II: Gasto Etiquetado (II=A+B+C+D)	178,573,583	-10,211,760	168,361,823	74,971,613	68,569,206	83,382,206
A. Gobierno (A=a1+a2+a3+a4+a5+a6+a7+a8)	46,300,115	6,170,649	52,470,765	22,836,669	10,756,661	20,634,095
a1) Legislación	0	0	0	0	0	0
a2) Justicia	0	0	0	0	0	0
a3) Coordinación de la Política de Gobierno	0	0	0	0	0	0
a4) Relaciones Exteriores	0	0	0	0	0	0
a5) Asuntos Financieros y Hacendarios	8,451,866	1,203,749	9,655,616	0	0	9,655,616
a6) Seguridad Nacional	0	0	0	0	0	0
a7) Asuntos de Orden Público y de Seguridad Interior	37,840,249	4,966,900	42,807,149	22,836,669	19,758,661	19,978,480
a8) Otros Servicios Generales	0	0	0	0	0	0
B. Desarrollo Social (B=b1+b2+b3+b4+b5+b6+b7)	132,272,467	-16,382,413	115,890,055	52,134,944	48,810,928	63,758,111
b1) Protección Ambiental	8,344,568	8,344,568	16,689,136	5,978,969	4,905,174	2,365,000
b2) Vivienda y Servicios a la Comunidad	8,946,437	76,389,363	87,335,799	45,718,642	43,468,421	43,639,138
b3) Salud	0	0	0	0	0	0
b4) Recreación, Cultura y Otras Manifestaciones Sociales	0	0	0	0	0	0
b5) Educación	0	0	0	0	0	0
b6) Protección Social	0	0	0	0	0	0
b7) Otros Asuntos Sociales	123,327,031	-103,116,344	20,210,687	437,333	4,37,333	19,773,354

Municipio de Tamaulipas (a)
Estado Analítico del Ejercicio del Presupuesto de Egresos Detallado - LRF
Clasificación Funcional (Finalidad y Puesto)
Del 01 de enero al 30 de septiembre de 2025
(PESOS)


Concepto (a)	Egresos:						Subejercicio (e)
	Aprobado (b)	Aplicaciones / Reducciones (c)	Modificado (d)	Demengado	Pagado		
C. Desarrollo Económico (C=41+2+23+4+45+6+67+7+48+49)	0	0	0	0	0	0	0
c2) Asuntos Económicos, Comerciales y Laborales en General	0	0	0	0	0	0	0
c3) Agricultura, Silvicultura, Pesca y Caza	0	0	0	0	0	0	0
c4) Combustibles y Energía	0	0	0	0	0	0	0
c5) Minería, Manufacturas y Construcción	0	0	0	0	0	0	0
c6) Transportación	0	0	0	0	0	0	0
c7) Comunicaciones	0	0	0	0	0	0	0
c8) Turismo	0	0	0	0	0	0	0
c9) Ciencia, Tecnología e Innovación	0	0	0	0	0	0	0
c10) Otras Industrias y Otros Asuntos Económicos	0	0	0	0	0	0	0
D. Otras No Clasificadas en Funciones Anteriores (D=41+42+43+44)	0	0	0	0	0	0	0
d1) Transferencias de la Deuda Pública / Costo Financiero de la	0	0	0	0	0	0	0
d2) Transferencias, Participaciones y Aportaciones Entre Diferentes Niveles y Órganos de Gobierno	0	0	0	0	0	0	0
d3) Serviciamiento del Sistema Financiero	0	0	0	0	0	0	0
d4) Abandados de Ejercicios Fiscales Anteriores	0	0	0	0	0	0	0
Hi. Total de Egresos (Hi=1+1+1)	550,258,206	12,910,711	572,159,917	237,795,902	815,450,944	234,413,926	

Bajo protesta de decir verdad declaramos que los Estados Financieros y sus notas son razonablemente correctos y son responsabilidad del emisor.

José Carlos A.
 LIC. JORGE CRISTÓBAL TORALES
 DIRECTOR DE FIDUCIARISMO

[Firma]
 LIC. URBANO MARCELO HERNÁNDEZ
 SECRETARÍA DE CONTABILIDAD

[Firma]
 MTRA. SANDRA AYALA GARCÍA
 PRESIDENTE MUNICIPAL



DIRECCIÓN DE
PROGRAMACIÓN

INFORMES DE DISCIPLINA FINANCIERA:

**ESTADO ANALÍTICO DEL EJERCICIO DEL PRESUPUESTO DE
EGRESOS DETALLADO (CLASIFICACIÓN DE SERVICIOS
PERSONALES POR CATEGORÍA). SEPTIEMBRE 2025**



Formato 6 d) Estado Analítico del Ejercicio del Presupuesto de Egresos Detallado - LDF

Municipio de Temapache (a)
Estado Analítico del Ejercicio del Presupuesto de Egresos Detallado - LDF
Clasificación de Servicios Personales por Categoría
Del 01 de enero al 30 de septiembre de 2025
(PESOS)

Concepto (c)	Aprobado (d)	Repulaciones / (Reducciones) (e)	Ejecución		Devenido	Pagado	Subalícuo (f)
			Modificado	Ejecutado			
I. Gasto No Etiquetado (a+A+B+C+D+E+F)	246,743,280	6,333,688	251,877,129	251,877,129	177,336,174	176,693,408	74,540,933
A. Personal Administrativo	245,743,280	6,333,688	0	0	0	176,693,408	74,540,933
B. Magisterio	0	0	0	0	0	0	0
C. Servicios de Salud (C=1+2)	0	0	0	0	0	0	0
c1) Personal Administrativo	0	0	0	0	0	0	0
c2) Personal Médico, paramédico y afín	0	0	0	0	0	0	0
D. Seguridad Pública	0	0	0	0	0	0	0
E. Gastos asociados a la implementación de nuevas leyes federales o reformas a las mismas (E=1+2)	0	0	0	0	0	0	0
e1) Nombre del Programa o Ley 1	0	0	0	0	0	0	0
e2) Nombre del Programa o Ley 2	0	0	0	0	0	0	0
F. Serenidades laborales definitivas	0	0	0	0	0	0	0
II. Gasto Etiquetado (a+A+B+C+D+E+F)	24,395,522	0	24,395,522	24,395,522	14,414,495	14,162,857	10,484,027
A. Personal Administrativo	24,395,522	0	24,395,522	24,395,522	14,414,495	14,162,857	10,484,027
B. Magisterio	0	0	0	0	0	0	0
C. Servicios de Salud (C=1+2)	0	0	0	0	0	0	0
c1) Personal Administrativo	0	0	0	0	0	0	0
c2) Personal Médico, paramédico y afín	0	0	0	0	0	0	0
D. Seguridad Pública	0	0	0	0	0	0	0
E. Gastos asociados a la implementación de nuevas leyes federales o reformas a las mismas (E=1+2)	0	0	0	0	0	0	0
e1) Nombre del Programa o Ley 1	0	0	0	0	0	0	0
e2) Nombre del Programa o Ley 2	0	0	0	0	0	0	0
F. Serenidades laborales definitivas	0	0	0	0	0	0	0
III. Total de Gasto en Servicios Personales (II + I + F)	271,138,792	6,333,688	276,472,481	276,472,481	191,750,669	190,856,266	85,024,960

Bajo protesta de decir verdad declaramos que los Estados Rebandados y sus notas son razonablemente correctos y son responsabilidad del emisor.


Jorge Ortega Morales
LIC. JORGE ORTEGA MORALES
DIRECTOR DE PROGRAMACIÓN

SAB
M. PRA. JUANES REYES RODRIGUEZ / FINANZAS
PRESIDENTE MUNICIPAL



INDICE TEMATICO

No. Pub.	Contenido	Página
No.- 3281	MODIFICACIONES AL POA AL TERCER TRIMESTRE DEL EJERCICIO FISCAL 2025, AYUNTAMIENTO DE TENOSIQUE.....	2
No.- 3282	ESTADOS ANALÍTICOS DEL EJERCICIO DEL PRESUPUESTO DE EGRESOS CLASIFICACIÓN POR OBJETO DEL GASTO, ECONÓMICA, ADMINISTRATIVA, FUNCIONAL, PROGRAMAS Y PROYECTOS DE INVERSIÓN, INDICADORES DE RESULTADOS, TODOS AL TERCER TRIMESTRE DEL 2025" AYUNTAMIENTO DE TENOSIQUE.....	26
	INDICE.....	119



TABASCO

Impreso en Talleres Gráficos del Gobierno del Estado de Tabasco, bajo la supervisión de la Secretaría de Gobierno.

Las leyes, decretos y demás disposiciones superiores son obligatorios por el hecho al ser publicados en este Periódico.

Para cualquier aclaración acerca de los documentos publicados en el mismo, favor de dirigirse a la Dirección de Servicios Legales, ubicada en la calle José Narciso Rovirosa #359, primer piso, esquina con Nicolás Bravo, Colonia Centro al teléfono (993) 338 3000 Extensión (1018) correo oficial: periodico_oficial@tabasco.gob.mx de Villahermosa, Tabasco.

Cadena Original:| 00001000000705364139 |

Firma Electrónica: mHgHLTfr28Qq4/MEXaNZLXo3cbEdUwKdsLF/+hAwGWA1U2kWk6JeVPPkhZi07fpYm8vM9FjXKxMuG12f0F6va4Pn55UoS6XWpimlPHbsl5yK324W4i5kL9XWUI1nUg5RuKPJWL6mPOQ9kEpUclLf8T5FXn2r3q8uBQLSTcnVg3SEGcsLdcYGEhmpY1DsR9fpOqRFAZ2B327ByTqf6y3X0Mhgr7YEX6vMAPeXUcU4X1Ojg/3tcn3nWjkrLC/JCQRxT4YKXCgYQQDz/ldiu7SDAeBDUo6/VTr99sMOV1GqMmztg3wlhbaeUDO41tRKgVKDDatE9ne5h+2HPO9XWJaYQ==