



PERIÓDICO OFICIAL

ÓRGANO DE DIFUSIÓN OFICIAL DEL GOBIERNO
CONSTITUCIONAL DEL ESTADO LIBRE Y SOBERANO DE TABASCO.



TABASCO

JAVIER MAY RODRÍGUEZ
Gobernador Constitucional del Estado de Tabasco

JOSÉ RAMIRO LÓPEZ OBRADOR
Secretario de Gobierno

9 DE AGOSTO DE 2025



PUBLICADO BAJO LA RESPONSABILIDAD DE LA SECRETARÍA DE GOBIERNO
Registrado como correspondencia de segunda clase con fecha
17 de agosto de 1926 DGC Núm. 0010826 Características 11282816



No.- 2676

PRESUPUESTO DE EGRESOS MUNICIPAL 2025
MUNICIPIO DE JONUTA

CORRESPONDIENTE AL 2DO TRIMESTRE



UNIDAD RESPONSABLE	PROGRAMA PRESUPUESTARIO	DESCRIPCION	AUTORIZADO INICIAL	AUTORIZADO MODIFICADO	COMPROMETIDO	DEVENGADO	EJERCIDO	PAGADO	SALDO
		TOTAL	382,878,221.53	386,948,551.83	260,970,785.81	142,426,932.71	141,645,863.03	139,383,186.31	245,302,888.80
01		PRESIDENCIA	21,116,861.51	20,843,009.90	20,206,178.83	10,439,521.24	10,379,521.24	10,254,074.50	10,463,486.66
	F035	Beneficencia Pública	1,000,000.00	1,000,000.00	576,275.96	576,275.96	576,275.96	576,275.96	423,724.04
	K015	EQUIPAMIENTO PARA LA GESTION PÚBLICA	0.00	23,999.99	23,999.99	23,999.99	23,999.99	23,999.99	0.00
	M001	ACTIVIDADES DE APOYO ADMINISTRATIVO	1,127,951.70	1,202,915.80	1,202,915.80	536,279.82	536,279.82	524,749.70	666,635.98
	O001	Transparencia y Rendición de Cuentas	535,105.47	535,105.47	535,105.47	148,097.86	148,097.86	146,749.48	387,007.61
	P019	Coordinación de la Gestión Gubernamental	18,453,804.34	18,080,988.04	17,867,881.61	9,154,887.61	9,094,867.61	8,982,299.37	8,986,121.03
02		SECRETARIA DE AYUNTAMIENTO	32,884,366.71	32,232,997.52	28,866,525.79	17,153,144.47	17,122,664.47	17,040,270.68	15,110,333.05
	E028	PROTECCION CIVIL	1,710,000.00	1,048,230.81	285,655.99	285,655.99	287,855.99	287,655.99	780,574.82
	F013	COMBATE AL DESEMPLEO	9,000,000.00	9,000,000.00	7,891,500.00	7,891,500.00	7,891,500.00	7,891,500.00	1,108,500.00
	F036	Fomento a las Expresiones Culturales y Artísticas	965,000.00	965,000.00	0.00	0.00	0.00	0.00	965,000.00
	P019	Coordinación de la Gestión Gubernamental	21,309,366.71	21,219,766.71	20,689,369.80	8,975,966.48	8,953,508.48	8,881,114.69	12,256,258.23
03		DIRECCION DE FINANZAS	10,416,996.31	10,961,301.31	9,684,397.91	4,618,117.16	4,618,117.16	4,570,946.85	5,943,184.15
	O001	COSTO FINANCIERO DE LA DEUDA	0.00	566,287.00	566,287.00	566,287.00	566,287.00	566,287.00	0.00
	M001	ACTIVIDADES DE APOYO ADMINISTRATIVO	9,516,996.31	9,189,503.31	8,615,067.26	3,748,786.51	3,748,786.51	3,704,306.30	5,440,716.80
	P008	Administración Tributaria	900,000.00	805,531.00	303,063.65	303,063.65	303,063.65	303,373.55	502,467.35
04		DIRECCION DE PROGRAMACION	112,287,388.71	65,707,838.08	3,528,060.05	1,349,044.75	1,349,044.75	1,337,714.21	64,358,793.33
	P007	DISEÑO Y CONDUCCION DE LA POLITICA DE GASTO PUBLICO	111,687,388.71	65,107,838.08	3,528,060.05	1,349,044.75	1,349,044.75	1,337,714.21	63,758,793.33
	P009	Evaluación del Desempeño	600,000.00	600,000.00	0.00	0.00	0.00	0.00	600,000.00
05		CONTRALORIA MUNICIPAL	4,096,392.79	3,806,192.79	3,856,062.79	1,625,858.28	1,625,858.28	1,611,375.70	2,270,334.51
	O002	Combate a la Corrupción e Impunidad	4,096,392.79	3,806,192.79	3,856,062.79	1,625,858.28	1,625,858.28	1,611,375.70	2,270,334.51
06		DIRECCION DE DESARROLLO	17,856,791.78	16,969,688.37	12,012,884.49	7,432,100.34	7,410,015.42	6,882,078.42	9,579,672.85
	F003	Desarrollo Agrícola	841,000.00	1,427,869.37	1,220,202.98	1,071,242.98	1,060,278.98	951,057.92	367,590.39
	F004	Desarrollo Pecuario	3,950,000.00	2,357,275.76	394,665.52	394,665.52	394,665.52	394,665.52	1,962,810.24
	F005	Desarrollo Pesquero	750,000.00	750,000.00	0.00	0.00	0.00	0.00	750,000.00
	F035	Beneficencia Pública	3,095,000.00	3,095,000.00	1,547,500.00	1,547,500.00	1,547,500.00	1,547,500.00	1,547,500.00
	K015	EQUIPAMIENTO PARA LA GESTION PÚBLICA	0.00	100,000.00	100,000.00	100,000.00	100,000.00	100,000.00	0.00
	M001	ACTIVIDADES DE APOYO ADMINISTRATIVO	9,219,791.78	9,259,543.24	8,750,615.99	4,318,691.84	4,307,570.92	4,268,854.98	4,951,972.32
07		DIRECCION DE FOMENTO ECONOMICO	14,650,466.08	16,433,843.87	16,443,914.48	10,248,795.32	10,232,232.81	10,120,992.82	6,401,611.16
	F010	Desarrollo Turístico	8,800,000.00	10,926,961.28	10,786,961.28	6,919,441.28	6,919,441.28	6,822,359.28	4,007,520.00
	F038	Fomento a las Expresiones Culturales y Artísticas	306,000.00	10,000.00	0.00	0.00	0.00	0.00	10,000.00
	F043	PROMOCIÓN Y FOMENTO DEL DEPORTE PROFESIONAL EN GENERAL	1,264,000.00	1,387,856.80	1,387,856.80	1,387,856.80	1,387,856.80	1,387,856.80	0.00
	M001	ACTIVIDADES DE APOYO ADMINISTRATIVO	4,220,466.08	4,308,025.86	4,268,096.40	1,941,497.24	1,924,934.73	1,910,776.74	2,384,091.16
08		DIRECCION DE OBRAS, ORDENAMIENTO TERRITORIAL Y SERVICIOS MUNICIPALES	32,804,771.01	74,430,969.09	46,121,168.85	22,368,062.93	22,202,540.91	22,022,184.69	52,228,426.18
	G004	SUPERVISIÓN, REGULACIÓN, INSPECCIÓN VERIFICACIÓN ASI COMO SERVICIOS DE OBRA PÚBLICA Y ADMINISTRACIÓN	3,000,000.00	3,000,000.00	0.00	0.00	0.00	0.00	3,000,000.00
	K002	MEJORAMIENTO PARA LA INFRAESTRUCTURA DE AGUA POTABLE	0.00	732,932.86	0.00	0.00	0.00	0.00	732,932.86
	K004	URBANIZACION	0.00	2,408,014.35	262,163.72	262,163.72	262,163.72	262,163.72	2,145,850.63
	K015	EQUIPAMIENTO PARA LA GESTION PÚBLICA	0.00	284,200.00	0.00	0.00	0.00	0.00	284,200.00
	K018	MEJORAMIENTO PARA LA INFRAESTRUCTURA DEL BIENESTAR SOCIAL	0.00	36,021,017.40	13,079,305.23	6,877,519.23	6,877,519.23	6,877,519.23	28,143,498.17
	K023	MEJORAMIENTO DE LA INFRAESTRUCTURA PARA SANAMIENTO	0.00	2,076,855.51	2,065,306.97	1,064,718.76	1,064,718.76	1,064,718.76	1,012,136.75
	M001	ACTIVIDADES DE APOYO ADMINISTRATIVO	29,804,771.01	30,907,948.97	30,714,392.83	14,193,661.22	13,968,139.20	13,817,782.98	16,909,809.77
09		DIRECCION DE EDUCACION, CULTURA Y RECREACION	16,523,290.28	18,342,060.13	15,949,225.34	8,381,225.15	8,360,391.83	8,277,897.71	9,981,666.30
	F010	Desarrollo Turístico	0.00	953,463.41	953,463.41	953,463.41	953,463.41	953,463.41	0.00
	F035	Beneficencia Pública	1,500,000.00	1,500,000.00	0.00	0.00	0.00	0.00	1,500,000.00
	F038	Fomento a las Expresiones Culturales y Artísticas	14,573,290.28	15,438,596.72	14,769,524.81	7,201,524.62	7,180,691.30	7,088,197.18	8,257,905.42
	F043	PROMOCIÓN Y FOMENTO DEL DEPORTE PROFESIONAL EN GENERAL	450,000.00	450,000.00	226,237.12	226,237.12	226,237.12	226,237.12	223,762.88
10		DIRECCION DE ADMINISTRACION	33,138,526.96	37,229,686.53	25,257,885.62	18,578,098.19	18,525,833.97	18,082,804.45	18,703,852.56
	G001	REGULACION Y VIGILANCIA DE ESTABLECIMIENTOS Y SERVICIOS DE ATENCION MEDICA	3,818,184.00	3,818,184.00	2,089,960.00	2,089,960.00	2,089,960.00	1,750,750.00	1,728,224.00
	K015	EQUIPAMIENTO PARA LA GESTION PÚBLICA	0.00	1,370,020.97	1,122,869.60	1,122,869.60	1,122,869.60	1,122,869.60	247,151.37
	M001	ACTIVIDADES DE APOYO ADMINISTRATIVO	29,320,342.96	30,541,481.56	22,045,056.02	15,365,268.59	15,313,004.37	15,200,184.85	15,228,477.19
	P005	DESARROLLO URBANO Y ORDENAMIENTO TERRITORIAL	0.00	1,500,000.00	0.00	0.00	0.00	0.00	1,500,000.00
11		DIRECCION DE SEGURIDAD PUBLICA	29,694,648.24	31,726,806.74	30,490,843.39	15,289,115.26	15,114,514.57	14,932,537.01	16,812,292.17
	E032	Prevención Social del Delito y Participación Ciudadana	29,694,648.24	31,726,806.74	30,490,843.39	15,289,115.26	15,114,514.57	14,932,537.01	16,812,292.17
12		TRANSITO MUNICIPAL	3,671,502.52	3,878,959.97	3,538,802.33	1,915,596.71	1,890,396.71	1,875,896.17	1,988,562.26
	E021	PROTECCION VIAL	3,671,502.52	3,878,959.97	3,538,802.33	1,915,596.71	1,890,396.71	1,875,896.17	1,988,562.26
13		DIRECCION DE ASUNTOS JURIDICOS	9,032,057.80	8,967,657.80	4,964,265.81	3,289,578.60	3,289,578.60	3,289,578.60	5,668,079.20
	L001	Obligaciones Jurídicas Ineludibles	5,996,758.98	5,996,758.98	2,036,983.78	2,036,983.78	2,036,983.78	2,036,983.78	3,961,775.20
	M001	ACTIVIDADES DE APOYO ADMINISTRATIVO	3,035,298.82	2,969,898.82	2,927,282.03	1,252,594.82	1,252,594.82	1,249,152.59	1,706,304.00


ESTA PUBLICACION SE REALIZA EN CUMPLIMIENTO A LOS ARTICULOS 38 DE LA LEY ESTATAL DE PLANEACION Y 65 FRACCION III DE LA LEY ORGÁNICA DE LOS MUNICIPIOS DEL ESTADO. RECURSOS APROBADOS SEGUN ACTAS DE CABILDO; NO. 15 TIPO ORDINARIA, NO. 16 TIPO ORDINARIA Y NO. 19 TIPO ORDINARIA. DE FECHAS: 28 DE ABRIL, 30 DE MAYO Y 30 DE JUNIO DEL 2025.




PRESUPUESTO DE EGRESOS MUNICIPAL 2025
MUNICIPIO DE JONUTA


CORRESPONDIENTE AL 2DO TRIMESTRE

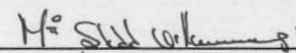
UNIDAD RESPONSABLE	PROGRAMA PRESUPUESTARIO	DESCRIPCION	AUTORIZADO INICIAL	AUTORIZADO MODIFICADO	COMPROMETIDO	DEVENGADO	EJERCIDO	PAGADO	SALDO
TOTAL									
14		DIRECCION DE ATENCION CIUDADANA	2,821,018.18	2,761,018.18	2,235,522.18	873,120.99	873,120.99	868,401.66	1,887,897.19
	E025	ATENCIÓN A FAMILIAS Y POBLACIÓN VULNERABLE	500,000.00	500,000.00	0.00	0.00	0.00	0.00	500,000.00
	M001	ACTIVIDADES DE APOYO ADMINISTRATIVO	2,321,018.18	2,261,018.18	2,235,522.18	873,120.99	873,120.99	868,401.66	1,387,897.19
15		DIRECCION DE ATENCION A LAS MUJERES	4,819,871.85	4,770,076.65	4,328,739.87	1,875,726.33	1,875,726.33	1,860,421.06	2,894,350.32
	E032	Prevención Social del Delito y Participación Ciudadana	380,000.00	392,604.80	92,604.80	92,604.80	92,604.80	92,604.80	300,000.00
	M001	ACTIVIDADES DE APOYO ADMINISTRATIVO	4,439,871.85	4,377,471.85	4,236,135.07	1,783,121.53	1,783,121.53	1,767,816.26	2,594,350.32
16		DIRECCION DE PROTECCION AMBIENTAL Y DESARROLLO SUSTENTABLE	10,338,188.94	10,259,559.39	8,976,962.80	4,601,297.93	4,546,477.93	4,529,253.87	5,713,081.46
	F012	IMPULSO AL DESARROLLO COMUNITARIO PARA LA SUSTENTABILIDAD	0.00	174,000.00	174,000.00	29,000.00	29,000.00	29,000.00	145,000.00
	F022	DESARROLLO SOSTENIBLE	4,140,000.00	4,140,000.00	3,544,484.14	2,236,484.14	2,181,684.14	2,181,684.14	1,958,335.86
	M001	ACTIVIDADES DE APOYO ADMINISTRATIVO	6,198,188.94	5,945,559.39	5,258,478.66	2,335,813.79	2,335,813.79	2,318,569.73	3,609,745.80
17		DIF MUNICIPAL	17,919,752.76	18,275,635.92	16,049,723.80	7,860,093.10	7,809,693.10	7,715,332.15	10,465,942.82
	F035	Beneficencia Pública	17,919,752.76	18,295,427.92	16,049,723.80	7,860,093.10	7,809,693.10	7,715,332.15	10,455,734.82
	X015	EQUIPAMIENTO PARA LA GESTION PÚBLICA	0.00	10,208.00	0.00	0.00	0.00	0.00	10,208.00
18		COORDINACIÓN DEL SISTEMA DE AGUA Y SANEAMIENTO DE JONUTA	8,904,529.10	9,441,250.49	8,462,520.88	4,488,435.96	4,410,133.96	4,134,867.99	5,031,116.53
	E010	AGUA POTABLE	8,904,529.10	9,441,250.49	8,462,520.88	4,488,435.96	4,410,133.96	4,134,867.99	5,031,116.53





 MAPP. CARLOS ALBERTO MORALES RAMÓN
 DIRECTOR DE PROGRAMACIÓN





 PROF. MARÍA SOLEDAD VILLAMAYOR NOTARIO
 PRESIDENTA MUNICIPAL




PRESUPUESTO DE EGRESOS MUNICIPAL 2025
MUNICIPIO DE JONUTA

CORRESPONDIENTE AL 2DO TRIMESTRE

RESUMEN POR TIPO DE GASTO									
TIPO DE GASTO	CAPITULO	DESCRIPCION	AUTORIZADO INICIAL	AUTORIZADO MODIFICADO	COMPROMETIDO	DEVENGADO	EJERCIDO	PAGADO	SALDO
TOTAL			382,878,221.53	386,948,551.83	260,970,786.81	142,426,932.71	141,645,863.03	139,383,186.31	245,302,688.80
GASTO CORRIENTE			281,036,390.79	285,918,700.61	244,579,304.02	133,237,825.13	132,456,755.45	130,194,078.73	153,461,945.16
	1000	SERVICIOS PERSONALES	179,284,011.43	178,934,189.88	178,933,515.69	76,307,019.84	76,307,019.84	75,381,506.46	102,627,170.04
	2000	MATERIALES Y SUMINISTROS	24,055,739.06	28,391,486.36	20,447,977.94	19,147,108.18	18,377,159.42	18,124,472.79	10,014,326.94
	3000	SERVICIOS GENERALES	45,999,342.98	51,016,275.44	31,167,906.87	24,102,753.59	24,091,632.67	23,522,716.06	26,924,642.77
	4000	TRANSFERENCIAS, ASIGNACIONES, SUBSIDIOS Y OTRAS AYUDAS	25,492,000.00	23,094,871.01	13,378,705.52	13,029,745.52	13,029,745.52	12,514,185.42	10,065,125.49
	5000	BIENES MUEBLES, INMUEBLES E INTANGIBLES	0.00	240,000.00	0.00	0.00	0.00	0.00	240,000.00
	7000	INVERSIONES FINANCIERAS Y OTRAS PROVISIONES	6,205,297.32	3,590,679.92	0.00	0.00	0.00	0.00	3,590,679.92
	9000	DEUDA PUBLICA	0.00	651,198.00	651,198.00	651,198.00	651,198.00	651,198.00	0.00
GASTO DE CAPITAL			101,841,830.74	101,029,851.22	16,391,481.79	9,189,107.58	9,189,107.58	9,189,107.58	91,840,743.64
	5000	BIENES MUEBLES, INMUEBLES E INTANGIBLES	0.00	3,288,428.96	1,246,869.59	1,246,869.59	1,246,869.59	1,246,869.59	2,041,559.37
	6000	INVERSION PUBLICA	0.00	39,809,324.75	15,144,612.20	7,942,237.99	7,942,237.99	7,942,237.99	31,867,086.76
	7000	INVERSIONES FINANCIERAS Y OTRAS PROVISIONES	101,841,830.74	57,932,097.51	0.00	0.00	0.00	0.00	57,932,097.51


DIRECCIÓN DE PROGRAMACIÓN

 MAPP. CARLOS ALBERTO MORALES RAMON
 DIRECTOR DE PROGRAMACIÓN

PRESIDENCIA


 PROF. MARIA SOLEDAD VILLAMAYOR NOTARIO
 PRESIDENTA MUNICIPAL



PRESUPUESTO DE EGRESOS MUNICIPAL 2025
MUNICIPIO DE JONUTA

CORRESPONDIENTE AL 2DO TRIMESTRE

RESUMEN POR FUENTE DE FINANCIAMIENTO								
CLAVE	FUENTE DE FINANCIAMIENTO	AUTORIZADO INICIAL	MODIFICADO	COMPROMETIDO	DEVENGADO	EJERCIDO	PAGADO	SALDO
1401	INGRESOS DE GESTIÓN	11,040,135.18	12,029,779.50	9,043,104.78	5,175,584.78	5,175,584.78	5,074,660.78	6,854,194.72
1516	RAMO 16 MEDIO AMBIENTE Y RECURSOS NATURALES	0.00	0.00					0.00
1523	RAMO 23 PROVISIONES SALARIALES Y ECONOMICAS	8,021,943.73	8,021,943.73	4,235,267.86	2,782,267.86	2,727,447.86	2,727,447.86	5,294,495.87
1528	RAMO 28 PARTICIPACIONES A ENTIDADES FEDERATIVAS Y MUNICIPIOS	228,820,988.04	233,610,143.09	198,644,065.35	109,334,616.07	108,808,167.08	106,860,660.48	124,801,976.01
1533	RAMO 33 APORTACIONES FEDERALES PARA ENTIDADES FEDERATIVAS Y MUNICIPIOS	129,952,302.12	128,054,891.50	44,156,710.45	22,533,077.24	22,358,476.55	22,176,498.99	105,696,414.95
1602	CONVENIOS	5,042,852.46	5,231,794.01	4,891,637.37	2,601,386.76	2,576,186.76	2,543,918.20	2,655,607.25
	TOTAL	382,878,221.53	386,948,551.83	260,970,785.81	142,426,932.71	141,645,863.03	139,383,186.31	245,302,688.80




DIRECCIÓN DE PROGRAMACIÓN

MAPP. CARLOS ALBERTO MORALES RAMÓN
DIRECTOR DE PROGRAMACIÓN

PRESIDENCIA



PROF. MARÍA SOLEDAD VILLAMAYOR NOTARIO
PRESIDENTA MUNICIPAL



TABASCO

Impreso en Talleres Gráficos del Gobierno del Estado de Tabasco, bajo la supervisión de la Secretaría de Gobierno.

Las leyes, decretos y demás disposiciones superiores son obligatorios por el hecho de ser publicados en este Periódico.

Para cualquier aclaración acerca de los documentos publicados en el mismo, favor de dirigirse al inmueble ubicado en la calle José Narciso Roviroso #359, primer piso, esquina con Nicolás Bravo, Colonia Centro o a los teléfonos (993)1313732 y (993)3127278 de Villahermosa, Tabasco.

Cadena Original:| 00001000000705364139 |

Firma Electrónica: oaFq0iS3F/wgK34Ujtdy4RsxYDFdvei9GcGVYqBtb+rhFk0k6XLkjUBCQj91Aml+eG0jx1MX1k/E
WdSiuAJklkzbOtZq+p/iss8TD3ovmx1QRM8N/dLW0ieMGA3jGhdXTj0/+aRyRCRXP9Y0uGEXR5i4NWh4GrfH56xz
mqvyaAxCyGicFDbxPIHaVk6J5QoLU1zjSXXIVXVG2c5jVm3gZMcYp++A/nZByi511MzoIddiYwGuOLuERId0r5OVz
N2iF67Jhn2pKZ6qLcYHPclsmDxqtNLmZljrATz1NU9X/zDUkR+HagkNcSg/teQHJ17oo8Uex6VJqaZUhcZcvXnMrg
==