



PERIÓDICO OFICIAL

ÓRGANO DE DIFUSIÓN OFICIAL DEL GOBIERNO
CONSTITUCIONAL DEL ESTADO LIBRE Y SOBERANO DE TABASCO.



TABASCO

JAVIER MAY RODRÍGUEZ
Gobernador Constitucional del Estado de Tabasco

JOSÉ RAMIRO LÓPEZ OBRADOR
Secretario de Gobierno

30 DE JULIO DE 2025





PUBLICADO BAJO LA RESPONSABILIDAD DE LA SECRETARÍA DE GOBIERNO
Registrado como correspondencia de segunda clase con fecha
17 de agosto de 1926 DGC Núm. 0010826 Características 11282816



No.- 2620

Municipio de Comalcalco Estado Analítico del Ejercicio del Presupuesto de Egresos Clasificación por Objeto del Gasto (Capítulo y Concepto) Del 01 de enero al 30 de junio de 2025 (Cifras en Pesos)						
Concepto	Egresos					Subejercicio
	Aprobado	Ampliaciones/ (Reducciones)	Modificado	Devengado	Pagado	
Servicios Personales	\$ 436,000,000.00	\$ -	\$ 436,000,000.00	\$ 180,659,913.29	\$ 178,636,577.75	\$ 255,340,086.71
Remuneraciones al Personal de Carácter Permanente	\$ 83,987,193.60	\$ 10,774,250.00	\$ 94,761,443.60	\$ 54,114,394.09	\$ 54,114,394.09	\$ 40,647,049.51
Remuneraciones al Personal de Carácter Transitorio	\$ 37,370,968.40	-\$ 4,504,867.45	\$ 32,866,100.95	\$ 12,414,542.55	\$ 12,414,542.55	\$ 20,451,558.40
Remuneraciones Adicionales y Especiales	\$ 108,953,578.93	-\$ 24,938,334.37	\$ 84,015,244.56	\$ 10,966,317.57	\$ 10,966,317.57	\$ 73,048,926.99
Seguridad Social	\$ 36,716,732.28	\$ 230,845.84	\$ 36,947,578.12	\$ 17,940,220.66	\$ 15,916,885.12	\$ 19,007,357.46
Otras Prestaciones Sociales y Económicas	\$ 36,451,565.28	\$ 36,332,009.69	\$ 72,783,574.97	\$ 38,844,694.33	\$ 38,844,694.33	\$ 33,938,880.64
Previsiones	\$ 24,927,036.79	\$ -	\$ 24,927,036.79	\$ -	\$ -	\$ 24,927,036.79
Pago de Estímulos a Servidores Públicos	\$ 107,592,924.72	-\$ 17,893,903.71	\$ 89,699,021.01	\$ 46,379,744.09	\$ 46,379,744.09	\$ 43,319,276.92
Materiales y Suministros	\$ 94,748,624.97	-\$ 560,524.68	\$ 94,188,100.29	\$ 33,584,087.93	\$ 31,244,308.53	\$ 60,604,012.36
Materiales de Administración, Emisión de Documentos y Artículos Oficiales	\$ 9,454,383.10	\$ 719,602.29	\$ 10,173,985.39	\$ 5,114,630.66	\$ 5,106,532.17	\$ 5,059,354.73
Alimentos y Utensilios	\$ 3,660,200.00	-\$ 698,512.52	\$ 2,961,687.48	\$ 427,439.71	\$ 384,912.17	\$ 2,534,247.77
Materias Primas y Materiales de Producción y Comercialización	\$ 1,329,500.00	-\$ 365,070.72	\$ 964,429.28	\$ 651,974.99	\$ 54,884.27	\$ 312,454.29
Materiales y Artículos de Construcción y de Reparación	\$ 20,339,746.21	\$ 878,202.29	\$ 21,217,948.50	\$ 8,510,496.19	\$ 8,207,555.57	\$ 12,707,452.31
Productos Químicos, Farmacéuticos y de Laboratorio	\$ 3,043,916.66	-\$ 538,957.32	\$ 2,504,959.34	\$ 821,598.07	\$ 742,436.53	\$ 1,683,361.27
Combustibles, Lubricantes y Aditivos	\$ 34,368,225.66	\$ 1,194,930.16	\$ 35,563,155.82	\$ 11,904,247.28	\$ 10,841,947.25	\$ 23,658,908.54
Vestuario, Blancos, Prendas de Protección y Artículos Deportivos	\$ 10,146,050.00	-\$ 1,188,246.81	\$ 8,957,803.19	\$ 2,465,592.95	\$ 2,246,587.86	\$ 6,492,210.24
Materiales y Suministros Para Seguridad	\$ 900,000.00	\$ 495,958.00	\$ 1,395,958.00	\$ 495,957.59	\$ 495,957.59	\$ 900,000.41
Herramientas, Refacciones y Accesorios Menores	\$ 11,506,603.34	-\$ 1,058,430.05	\$ 10,448,173.29	\$ 3,192,150.49	\$ 3,163,495.12	\$ 7,256,022.80
Servicios Generales	\$ 179,354,138.96	\$ 31,755,150.89	\$ 211,109,289.85	\$ 102,553,654.97	\$ 99,345,635.99	\$ 108,555,634.88
Servicios Básicos	\$ 43,943,978.00	-\$ 2,988,016.13	\$ 40,955,961.87	\$ 25,219,289.78	\$ 25,211,785.58	\$ 15,736,672.09
Servicios de Arrendamiento	\$ 40,679,950.00	-\$ 3,737,039.18	\$ 36,942,910.82	\$ 17,396,783.82	\$ 17,244,918.36	\$ 19,546,127.00
Servicios Profesionales, Científicos, Técnicos y Otros Servicios	\$ 6,875,392.74	\$ 41,337,647.22	\$ 48,213,039.96	\$ 9,571,007.18	\$ 8,373,732.38	\$ 38,642,032.78
Servicios Financieros, Bancarios y Comerciales	\$ 9,292,692.85	-\$ 5,371,374.78	\$ 3,921,318.07	\$ 3,310,009.25	\$ 3,289,877.93	\$ 611,308.82
Servicios de Instalación, Reparación, Mantenimiento y Conservación	\$ 17,334,625.33	-\$ 6,012,701.69	\$ 11,321,923.64	\$ 4,166,578.24	\$ 3,955,435.04	\$ 7,155,345.40
Servicios de Comunicación Social y Publicidad	\$ 8,664,000.00	\$ -	\$ 8,664,000.00	\$ 3,078,270.86	\$ 3,006,930.86	\$ 5,585,729.14
Servicios de Traslado y Viáticos	\$ 375,000.00	\$ 36,274.00	\$ 411,274.00	\$ 35,018.56	\$ 35,018.56	\$ 376,255.44
Servicios Oficiales	\$ 36,991,160.00	\$ 9,300,704.17	\$ 46,291,864.17	\$ 36,890,374.56	\$ 35,341,614.56	\$ 9,401,489.61
Otros Servicios Generales	\$ 15,197,340.04	-\$ 810,342.72	\$ 14,386,997.32	\$ 2,886,322.72	\$ 2,886,322.72	\$ 11,500,674.60
Transferencias, Asignaciones, Subsidios y Otras Ayudas	\$ 105,534,316.25	-\$ 19,653,490.11	\$ 85,880,826.14	\$ 36,788,264.81	\$ 34,861,226.62	\$ 49,092,561.33
Transferencias Internas y Asignaciones al Sector Público	\$ -	\$ -	\$ -	\$ -	\$ -	\$ -
Transferencias al Resto del Sector Público	\$ 50,000.00	\$ -	\$ 50,000.00	\$ -	\$ -	\$ 50,000.00
Subsidios y Subvenciones	\$ 6,000,000.00	\$ 5,194,120.25	\$ 11,194,120.25	\$ 3,077,500.25	\$ 2,082,820.25	\$ 8,116,620.00
Ayudas Sociales	\$ 99,484,316.25	-\$ 24,997,610.36	\$ 74,486,705.89	\$ 33,560,764.56	\$ 32,628,406.37	\$ 40,925,941.33
Pensiones y Jubilaciones	\$ -	\$ -	\$ -	\$ -	\$ -	\$ -
Transferencias a Fideicomisos, Mandatos y Otros Análogos	\$ -	\$ -	\$ -	\$ -	\$ -	\$ -
Transferencias a la Seguridad Social	\$ -	\$ -	\$ -	\$ -	\$ -	\$ -
Donativos	\$ -	\$ 150,000.00	\$ 150,000.00	\$ 150,000.00	\$ 150,000.00	\$ -
Transferencias al Exterior	\$ -	\$ -	\$ -	\$ -	\$ -	\$ -
Bienes Muebles, Inmuebles e Intangibles	\$ 22,023,400.00	\$ 7,695,373.24	\$ 29,718,773.24	\$ 21,008,485.26	\$ 21,008,485.26	\$ 8,710,287.98
Mobiliario y Equipo de Administración	\$ 30,000.00	\$ 3,973,810.40	\$ 4,003,810.40	\$ 2,765,817.16	\$ 2,765,817.16	\$ 1,237,993.24
Mobiliario y Equipo Educativo y Recreativo	\$ 817,000.00	\$ 1,392,714.88	\$ 2,209,714.88	\$ -	\$ -	\$ 2,209,714.88
Equipo e Instrumental Médico y de Laboratorio	\$ -	\$ -	\$ -	\$ -	\$ -	\$ -
Vehículos y Equipo de Transporte	\$ 16,600,000.00	-\$ 268,500.00	\$ 16,331,500.00	\$ 16,331,500.00	\$ 16,331,500.00	\$ -

(Handwritten signatures and initials)

 <div style="text-align: center;"> Municipio de Comalcalco Estado Analítico del Ejercicio del Presupuesto de Egresos Clasificación por Objeto del Gasto (Capítulo y Concepto) Del 01 de enero al 30 de junio de 2025 (Cifras en Pesos) </div> 						
Concepto	Egresos					Subejercicio
	Aprobado	Ampliaciones/ (Reducciones)	Modificado	Devengado	Pagado	
Equipo de Defensa y Seguridad	\$ -	\$ 1,185,133.00	\$ 1,185,133.00	\$ 1,185,132.75	\$ 1,185,132.75	\$ 0.25
Maquinaria, Otros Equipos y Herramientas	\$ 4,436,400.00	\$ 545,582.64	\$ 4,981,982.64	\$ 726,035.35	\$ 726,035.35	\$ 4,255,947.29
Activos Biológicos	\$ 90,000.00	\$ -	\$ 90,000.00	\$ -	\$ -	\$ 90,000.00
Bienes Inmuebles	\$ -	\$ -	\$ -	\$ -	\$ -	\$ -
Activos Intangibles	\$ 50,000.00	\$ 866,632.32	\$ 916,632.32	\$ -	\$ -	\$ 916,632.32
Inversión Pública	\$ 208,949,460.18	\$ 3,200,210.56	\$ 212,149,670.74	\$ 19,862,771.92	\$ 19,862,771.92	\$ 192,286,898.82
Obra Pública en Bienes de Dominio Público	\$ 208,949,460.18	\$ 3,200,210.56	\$ 212,149,670.74	\$ 19,862,771.92	\$ 19,862,771.92	\$ 192,286,898.82
Obra Pública en Bienes Propios	\$ -	\$ -	\$ -	\$ -	\$ -	\$ -
Proyectos Productivos y Acciones de Fomento	\$ -	\$ -	\$ -	\$ -	\$ -	\$ -
Inversiones Financieras y Otras Provisiones	\$ 19,310,706.43	\$ 23,943,897.45	\$ 43,254,603.88	\$ -	\$ -	\$ 43,254,603.88
Inversiones Para el Fomento de Actividades Productivas.	\$ -	\$ -	\$ -	\$ -	\$ -	\$ -
Acciones y Participaciones de Capital	\$ -	\$ -	\$ -	\$ -	\$ -	\$ -
Compra de Títulos y Valores	\$ -	\$ -	\$ -	\$ -	\$ -	\$ -
Concesión de Préstamos	\$ -	\$ -	\$ -	\$ -	\$ -	\$ -
Inversiones en Fideicomisos, Mandatos y Otros Análogos	\$ -	\$ -	\$ -	\$ -	\$ -	\$ -
Otras Inversiones Financieras	\$ -	\$ -	\$ -	\$ -	\$ -	\$ -
Provisiones para Contingencias y Otras Erogaciones Especiales	\$ 19,310,706.43	\$ 23,943,897.45	\$ 43,254,603.88	\$ -	\$ -	\$ 43,254,603.88
Participaciones y Aportaciones	\$ 41,783,329.56	\$ 24,639,032.21	\$ 17,144,297.35	\$ 367,923.00	\$ 367,923.00	\$ 16,776,374.35
Participaciones	\$ -	\$ -	\$ -	\$ -	\$ -	\$ -
Aportaciones	\$ -	\$ -	\$ -	\$ -	\$ -	\$ -
Convenios	\$ 41,783,329.56	\$ 24,639,032.21	\$ 17,144,297.35	\$ 367,923.00	\$ 367,923.00	\$ 16,776,374.35
Deuda Pública	\$ 24,169,835.44	\$ 1,540,227.00	\$ 25,710,062.44	\$ 9,826,314.58	\$ 9,826,314.58	\$ 15,883,747.86
Amortización de la Deuda Pública	\$ 14,759,514.28	\$ -	\$ 14,759,514.28	\$ 7,379,705.04	\$ 7,379,705.04	\$ 7,379,809.24
Intereses de la Deuda Pública	\$ 1,393,140.09	\$ -	\$ 1,393,140.09	\$ 906,382.54	\$ 906,382.54	\$ 486,757.55
Comisiones de la Deuda Pública	\$ -	\$ -	\$ -	\$ -	\$ -	\$ -
Gastos de la Deuda Pública	\$ -	\$ -	\$ -	\$ -	\$ -	\$ -
Costo por Coberturas	\$ -	\$ -	\$ -	\$ -	\$ -	\$ -
Apoyos Financieros	\$ -	\$ -	\$ -	\$ -	\$ -	\$ -
Adeudos de Ejercicios Fiscales Anteriores (Adefas)	\$ 8,017,181.07	\$ 1,540,227.00	\$ 9,557,408.07	\$ 1,540,227.00	\$ 1,540,227.00	\$ 8,017,181.07
Total del Egreso	\$ 1,131,873,811.79	\$ 23,281,812.14	\$ 1,155,155,623.93	\$ 404,651,415.76	\$ 395,153,243.65	\$ 750,504,208.17



C.P. Ovidio Salvador Peralta Suárez
Presidente Municipal



Mtro. Mario Samuel Hernández Ricárdez
Encargado de Despacho de la Dirección de Programación





E. Parmet Marcelino Ibarra
Secretario del Ayuntamiento

DIRECCIÓN
DE PROGRAMACIÓN

Concepto	Egresos					Subejercicio
	Aprobado	Ampliaciones/ (Reducciones)	Modificado	Devengado	Pagado	
Gasto Corriente	\$ 894,299,697.24	\$ 10,347,403.75	\$ 904,647,100.99	\$ 350,269,946.61	\$ 340,771,774.50	\$ 554,377,154.38
Gasto de Capital	\$ 221,421,460.18	\$ 12,934,408.39	\$ 234,355,868.57	\$ 46,095,381.57	\$ 46,095,381.57	\$ 188,260,487.00
Amortización de la Deuda y Disminución de Pasivos	\$ 16,152,654.37	\$ -	\$ 16,152,654.37	\$ 8,286,087.58	\$ 8,286,087.58	\$ 7,866,566.79
Pensiones y Jubilaciones	\$ -	\$ -	\$ -	\$ -	\$ -	\$ -
Participaciones	\$ -	\$ -	\$ -	\$ -	\$ -	\$ -
Total del Egreso	\$ 1,131,873,811.79	\$ 23,281,812.14	\$ 1,155,155,623.93	\$ 404,651,415.76	\$ 395,153,243.65	\$ 750,504,208.17

C.P. Ovidio Salvador Peralta Suárez
Presidente Municipal

Mtro. Mario Samuel Hernández Ricárdez
Encargado de Despacho de la Dirección de
Programación



C. Parmet Marcelino Ibarra
Secretario del Ayuntamiento

DIRECCIÓN
DE PROGRAMACIÓN

Concepto	Egresos					Subejercicio
	Aprobado	Ampliaciones/ (Reducciones)	Modificado	Devengado	Pagado	
PRESIDENCIA	\$ 6,774,467.46	-\$ 207,960.00	\$ 6,566,507.46	\$ 2,587,515.91	\$ 2,561,091.35	\$ 3,978,991.55
SECRETARIA DEL AYUNTAMIENTO	\$ 16,297,273.46	\$ 479,467.50	\$ 16,776,740.96	\$ 6,994,050.68	\$ 6,954,195.36	\$ 9,782,690.28
DIRECCION DE FINANZAS	\$ 41,858,322.28	-\$ 462,958.00	\$ 41,395,364.28	\$ 18,440,822.05	\$ 18,347,612.99	\$ 22,954,542.23
DIRECCION DE PROGRAMACION	\$ 34,653,427.68	\$ 13,850,685.53	\$ 48,504,113.21	\$ 2,082,263.84	\$ 2,069,565.80	\$ 46,421,849.37
CONTRALORIA MUNICIPAL	\$ 7,192,392.42	\$ 751,040.00	\$ 7,943,432.42	\$ 3,907,854.77	\$ 3,861,243.56	\$ 4,035,577.65
DIRECCION DE DESARROLLO	\$ 28,840,433.11	\$ 2,426,166.25	\$ 31,266,599.36	\$ 10,404,066.24	\$ 8,693,400.04	\$ 20,862,533.12
DIRECCION DE FOMENTO ECONOMICO Y TURISMO	\$ 36,094,412.95	\$ 16,649,423.98	\$ 52,743,836.93	\$ 39,427,719.30	\$ 37,936,476.40	\$ 13,316,117.63
DIRECCION DE OBRAS, ORDENAMIENTO TERRITORIAL Y SERVICIOS MUNICIPALES	\$ 223,865,151.13	-\$ 1,002,171.61	\$ 222,862,979.52	\$ 99,650,881.56	\$ 97,581,694.93	\$ 123,212,097.96
DIRECCION DE EDUCACION, CULTURA Y RECREACION	\$ 45,586,975.19	-\$ 5,057,358.16	\$ 40,529,617.03	\$ 22,966,796.62	\$ 22,554,823.65	\$ 17,562,820.41
DIRECCION DE ADMINISTRACION	\$ 74,710,453.66	\$ 7,124,370.84	\$ 81,834,824.50	\$ 39,448,287.58	\$ 39,297,125.81	\$ 42,386,536.92
DIRECCION DE SEGURIDAD PUBLICA	\$ 162,747,518.76	\$ 4,348,482.65	\$ 167,096,001.41	\$ 69,726,579.64	\$ 69,311,921.74	\$ 97,369,421.77
DIRECCION DE TRANSITO	\$ 33,329,289.34	\$ 2,064,018.31	\$ 35,393,307.65	\$ 9,989,010.20	\$ 9,702,973.91	\$ 25,404,297.45
DIRECCION DE ASUNTOS JURIDICOS	\$ 13,648,760.76	\$ 3,244,800.00	\$ 16,893,560.76	\$ 6,175,754.53	\$ 6,153,324.32	\$ 10,717,806.23
DIRECCION DE ATENCION CIUDADANA	\$ 56,956,952.48	-\$ 717,121.00	\$ 56,239,831.48	\$ 9,485,966.52	\$ 7,913,699.34	\$ 46,753,864.96
DIRECCION DE ATENCION A LAS MUJERES	\$ 3,666,908.79	\$ 244,620.00	\$ 3,911,528.79	\$ 1,517,568.18	\$ 1,484,104.98	\$ 2,393,960.61
DIRECCION DE PROTECCION AMBIENTAL Y DESARROLLO SUSTENTABLE	\$ 7,443,480.65	\$ 250,161.07	\$ 7,693,641.72	\$ 2,621,896.67	\$ 2,585,614.33	\$ 5,071,745.05
UNIDAD DE PROTECCION CIVIL	\$ 20,567,700.06	-\$ 707,448.00	\$ 19,860,252.06	\$ 4,483,141.26	\$ 4,381,407.15	\$ 15,377,110.80
SISTEMA MUNICIPAL DEL DIF	\$ 50,460,923.13	-\$ 5,712,755.66	\$ 44,748,167.47	\$ 23,274,019.97	\$ 22,538,977.91	\$ 21,474,147.50
UNIDAD DE TRANSPARENCIA Y ACCESO A LA INFORMACION	\$ 842,062.33	\$ 176,730.00	\$ 1,018,792.33	\$ 387,859.87	\$ 383,973.13	\$ 630,932.46
SUBDIRECCION DE CATASTRO	\$ 3,934,036.46	\$ 181,280.00	\$ 4,115,316.46	\$ 1,422,437.37	\$ 1,399,664.21	\$ 2,692,879.09
COORDINACION DE COMUNICACION SOCIAL	\$ 11,157,997.00	\$ 140,320.00	\$ 11,298,317.00	\$ 4,224,773.52	\$ 4,113,415.38	\$ 7,073,543.48
OFICIALIA DEL REGISTRO CIVIL	\$ 7,409,346.76	\$ 714,240.00	\$ 8,123,586.76	\$ 2,956,358.96	\$ 2,906,558.68	\$ 5,167,227.80
COORDINACION DEL RAMO 33	\$ 243,835,525.93	-\$ 15,496,221.56	\$ 228,339,304.37	\$ 22,475,790.52	\$ 22,420,378.68	\$ 205,863,513.85
Total del Egreso	\$ 1,131,873,811.79	-\$ 23,281,812.14	\$ 1,155,155,623.93	\$ 404,651,415.76	\$ 395,153,243.65	\$ 750,504,208.17

C.P. Ovidio Salvador Peralta Suárez
Presidente Municipal

Mtro. Mario Samuel Hernández Ricárdez
Encargado de Despacho de la Dirección de Programación

Mtro. Parmet Marcelino Ibarra
Secretario del Ayuntamiento

DIRECCIÓN
PROGRAMACIÓN

 Municipio de Comalcalco Estado Analítico del Ejercicio del Presupuesto de Egresos Clasificación Funcional (Finalidad y Función) Del 01 de enero al 30 de junio de 2025 (Cifras en Pesos)						
Concepto	Egresos					Subejercicio
	Aprobado	Ampliaciones/ (Reducciones)	Modificado	Devengado	Pagado	
Gobierno	\$ 410,757,988.29	\$ 9,136,160.59	\$ 419,894,148.88	\$ 150,753,758.69	\$ 149,335,186.36	\$ 269,140,390.19
Legislación	\$ -	\$ -	\$ -	\$ -	\$ -	\$ -
Justicia	\$ -	\$ -	\$ -	\$ -	\$ -	\$ -
Coordinación de la Política de Gobierno	\$ 122,775,752.12	\$ 7,437,489.18	\$ 130,213,241.30	\$ 59,305,541.88	\$ 58,963,646.97	\$ 70,907,699.42
Relaciones Exteriores	\$ -	\$ -	\$ -	\$ -	\$ -	\$ -
Asuntos Financieros y Hacendarios	\$ 49,994,285.46	\$ 12,814,493.12	\$ 62,808,778.58	\$ 8,283,960.17	\$ 8,044,175.70	\$ 54,524,818.41
Seguridad Nacional	\$ -	\$ -	\$ -	\$ -	\$ -	\$ -
Asuntos de Orden Público y de Seguridad Interior	\$ 214,644,508.16	\$ 12,328,391.71	\$ 202,316,116.45	\$ 74,172,826.92	\$ 73,523,752.29	\$ 128,143,289.53
Otros Servicios Generales	\$ 23,343,442.55	\$ 1,212,570.00	\$ 24,556,012.55	\$ 8,991,429.72	\$ 8,803,611.40	\$ 15,564,582.83
Desarrollo Social	\$ 534,833,720.93	\$ 45,964,562.14	\$ 580,798,283.07	\$ 215,913,247.24	\$ 209,644,022.82	\$ 364,885,035.83
Protección Ambiental	\$ 41,694,653.19	\$ 13,266,180.99	\$ 54,960,834.18	\$ 21,178,210.25	\$ 21,108,643.53	\$ 33,782,623.93
Vivienda y Servicios a la Comunidad	\$ 259,083,978.59	\$ 34,245,721.02	\$ 293,329,699.61	\$ 89,529,480.06	\$ 87,552,951.77	\$ 203,800,219.55
Salud	\$ 9,559,002.91	\$ 548,192.96	\$ 10,107,195.87	\$ 4,097,789.37	\$ 3,535,171.47	\$ 6,009,406.50
Recreación, Cultura y Otras Manifestaciones Sociales	\$ 80,936,975.19	\$ 12,779,329.13	\$ 93,716,304.32	\$ 67,662,727.08	\$ 65,369,487.91	\$ 26,053,577.24
Educación	\$ 13,000,000.00	\$ 11,500,000.00	\$ 1,500,000.00	\$ 661,600.00	\$ 661,600.00	\$ 838,400.00
Protección Social	\$ 80,975,781.49	\$ 14,976,738.07	\$ 95,952,519.56	\$ 27,879,760.94	\$ 26,512,488.60	\$ 68,072,758.62
Otros Asuntos Sociales	\$ 49,583,329.56	\$ 18,351,600.03	\$ 31,231,729.53	\$ 4,903,679.54	\$ 4,903,679.54	\$ 26,328,049.99
Desarrollo Económico	\$ 170,129,448.20	\$ 31,818,910.59	\$ 138,310,537.61	\$ 29,698,322.25	\$ 27,887,946.89	\$ 108,612,215.36
Asuntos Económicos, Comerciales y Laborales en General	\$ 8,952,441.44	\$ 2,508,859.00	\$ 11,461,300.44	\$ 5,531,540.62	\$ 5,410,643.22	\$ 5,929,759.82
Agropecuaria, Silvicultural, Pesca y Caza	\$ 23,792,593.81	\$ 2,335,880.25	\$ 26,128,474.06	\$ 7,990,973.66	\$ 6,322,354.60	\$ 18,137,500.40
Combustibles y Energía	\$ -	\$ -	\$ -	\$ -	\$ -	\$ -
Minería, Manufacturas y Construcción	\$ -	\$ -	\$ -	\$ -	\$ -	\$ -
Transporte	\$ 104,790,000.00	\$ 103,477,243.21	\$ 1,312,756.79	\$ 756,110.50	\$ 756,110.50	\$ 556,646.29
Comunicaciones	\$ 23,700,000.00	\$ 66,664,169.39	\$ 90,364,169.39	\$ 10,803,322.79	\$ 10,803,322.79	\$ 79,560,846.60
Turismo	\$ 8,894,412.95	\$ 149,423.98	\$ 9,043,836.93	\$ 4,616,374.68	\$ 4,595,515.78	\$ 4,427,462.25
Ciencia, Tecnología e Innovación	\$ -	\$ -	\$ -	\$ -	\$ -	\$ -
Otras Industrias y Otros Asuntos Económicos	\$ -	\$ -	\$ -	\$ -	\$ -	\$ -
Otras no Clasificadas en Funciones Anteriores	\$ 16,152,654.37	\$ -	\$ 16,152,654.37	\$ 8,286,087.58	\$ 8,286,087.58	\$ 7,866,566.79
Transacciones de la Deuda Pública/ Costo Financiero de la Deuda	\$ 16,152,654.37	\$ -	\$ 16,152,654.37	\$ 8,286,087.58	\$ 8,286,087.58	\$ 7,866,566.79
Transferencias, participaciones y Aportaciones entre diferentes Niveles y Ordenes de Gobierno	\$ -	\$ -	\$ -	\$ -	\$ -	\$ -
Saneamiento del sistema Financiero	\$ -	\$ -	\$ -	\$ -	\$ -	\$ -
Adeudos de Ejercicios Fiscales Anteriores	\$ -	\$ -	\$ -	\$ -	\$ -	\$ -
Total del Egreso	\$ 1,131,873,811.79	\$ 23,281,812.14	\$ 1,155,155,623.93	\$ 404,651,415.76	\$ 395,153,243.65	\$ 750,504,208.17


 C.P. Ovidio Salvador Peralta Suárez
 Presidente Municipal

 
 Mtro. Mario Samuel Hernández Ricárdez Encargado de Despacho de la Dirección de Programación
 Mtro. Parmet Marcelino Ibarra Secretario del Ayuntamiento


DIRECCIÓN
DE PROGRAMACIÓN

Municipio de Comalcalco Gasto por Categoría Programática Del 01 de enero al 30 de junio de 2025 (Cifras en Pesos)						
Concepto	Egresos					Subejercicio
	Aprobado	Ampliaciones/ (Reducciones)	Modificado	Devengado	Pagado	
Programas						
Subsidios: Sector Social y Privado o Entidades Federativas y Municipios	\$ 500,000.00	\$ -	\$ 500,000.00	\$ 249,552.00	\$ 249,552.00	\$ 250,448.00
Sujetos a Reglas de Operación	\$ 500,000.00	\$ -	\$ 500,000.00	\$ 249,552.00	\$ 249,552.00	\$ 250,448.00
Otros Subsidios	\$ -	\$ -	\$ -	\$ -	\$ -	\$ -
Desempeño de las Funciones	\$ 851,304,318.41	\$ 23,348,559.25	\$ 874,652,877.66	\$ 293,033,287.10	\$ 284,746,083.79	\$ 581,619,590.56
Prestación de Servicios Públicos	\$ 330,416,766.62	\$ 4,279,550.15	\$ 326,137,216.47	\$ 123,075,943.12	\$ 120,378,393.66	\$ 203,061,273.35
Provisión de Bienes Públicos	\$ -	\$ -	\$ -	\$ -	\$ -	\$ -
Planeación, seguimiento y evaluación de políticas públicas	\$ 76,419,389.28	\$ 19,397,440.62	\$ 95,816,829.90	\$ 22,801,289.09	\$ 22,453,318.23	\$ 73,015,540.81
Promoción y fomento	\$ 61,337,006.76	\$ 18,993,807.21	\$ 80,330,813.97	\$ 47,970,430.14	\$ 44,417,333.98	\$ 32,360,383.83
Regulación y supervisión	\$ 82,637,312.93	\$ 3,866,106.05	\$ 86,503,418.98	\$ 35,827,208.79	\$ 34,456,625.11	\$ 50,676,210.19
Funciones de las Fuerzas Armadas (Únicamente Gobierno Federal)	\$ -	\$ -	\$ -	\$ -	\$ -	\$ -
Específicos	\$ -	\$ -	\$ -	\$ -	\$ -	\$ -
Proyectos de Inversión	\$ 300,493,842.82	\$ 14,629,244.48	\$ 285,864,598.34	\$ 63,358,415.96	\$ 63,040,412.81	\$ 222,506,182.38
Administrativos y de Apoyo	\$ 245,899,657.94	\$ 283,252.89	\$ 246,182,910.83	\$ 102,291,703.25	\$ 101,080,734.45	\$ 143,891,207.58
Apoyo al proceso presupuestario y para mejorar la eficiencia institucional	\$ 237,865,203.19	\$ 644,517.11	\$ 237,220,686.08	\$ 97,995,988.61	\$ 96,835,517.76	\$ 139,224,697.47
Apoyo a la función pública y al mejoramiento de la gestión	\$ 8,034,454.75	\$ 927,770.00	\$ 8,962,224.75	\$ 4,295,714.64	\$ 4,245,216.69	\$ 4,666,510.11
Operaciones ajenas	\$ -	\$ -	\$ -	\$ -	\$ -	\$ -
Compromisos	\$ 10,000,000.00	\$ 350,000.00	\$ 9,650,000.00	\$ 790,785.83	\$ 790,785.83	\$ 8,859,214.17
Obligaciones de cumplimiento de resolución jurisdiccional	\$ 8,000,000.00	\$ 350,000.00	\$ 7,650,000.00	\$ 790,785.83	\$ 790,785.83	\$ 6,859,214.17
Desastres Naturales	\$ 2,000,000.00	\$ -	\$ 2,000,000.00	\$ -	\$ -	\$ 2,000,000.00
Obligaciones	\$ -	\$ -	\$ -	\$ -	\$ -	\$ -
Pensiones y jubilaciones	\$ -	\$ -	\$ -	\$ -	\$ -	\$ -
Aportaciones a la seguridad social	\$ -	\$ -	\$ -	\$ -	\$ -	\$ -
Aportaciones a fondos de estabilización	\$ -	\$ -	\$ -	\$ -	\$ -	\$ -
Aportaciones a fondos de inversión y reestructura de pensiones	\$ -	\$ -	\$ -	\$ -	\$ -	\$ -
Programas de Gasto Federalizado (Gobierno Federal)	\$ 24,169,835.44	\$ -	\$ 24,169,835.44	\$ 8,286,087.58	\$ 8,286,087.58	\$ 15,883,747.86
Gasto Federalizado	\$ -	\$ -	\$ -	\$ -	\$ -	\$ -
Participaciones a entidades federativas y municipios	\$ -	\$ -	\$ -	\$ -	\$ -	\$ -
Costo financiero, deuda o apoyos a deudores y ahorradores de la banca	\$ 16,152,654.37	\$ -	\$ 16,152,654.37	\$ 8,286,087.58	\$ 8,286,087.58	\$ 7,866,566.79
Adeudos de ejercicios fiscales anteriores	\$ 8,017,181.07	\$ -	\$ 8,017,181.07	\$ -	\$ -	\$ 8,017,181.07
Total del Egreso	\$ 1,131,873,811.79	\$ 23,281,812.14	\$ 1,155,155,623.93	\$ 404,651,415.76	\$ 395,153,243.65	\$ 750,504,208.17


 C.P. Ovidio Salvador Peralta Suárez
 Presidente Municipal

 
 Mtro. Mario Samuel Hernández Ricárdez Encargado de Despacho de la Dirección de Programación
 C. Parmet Marcelino Ibarra Secretario del Ayuntamiento


 DIRECCIÓN
 DE PROGRAMACIÓN



 									
MUNICIPIO DE COMALCALCO GASTO POR PROGRAMAS Y PROYECTOS DEL 01 DE ENERO AL 30 DE JUNIO DEL 2025									
PP	PROYECTO	DESCRIPCION	AUTORIZADO	ADECUACIONES		MODIFICADO	DEVENGADO	EJERCIDO	PAGADO
				AMPLIACIONES	REDUCCIONES				
D001		COSTO FINANCIERO DE LA DEUDA	\$ 16,152,654.37	\$ -	\$ -	\$ 16,152,654.37	\$ 8,286,087.58	\$ 8,286,087.58	\$ 8,286,087.58
	GC050	AMORTIZACIONES DE CAPITAL DE CRÉDITO SIMPLE, PARA ADQUISICIÓN DE LUMINARIAS	\$ 14,759,514.28	\$ -	\$ -	\$ 14,759,514.28	\$ 7,379,705.04	\$ 7,379,705.04	\$ 7,379,705.04
	GC055	INTERESES DE CREDITO SIMPLE PARA LA ADQUISICIÓN DE LUMINARIAS	\$ 1,393,140.09	\$ -	\$ -	\$ 1,393,140.09	\$ 906,382.54	\$ 906,382.54	\$ 906,382.54
E010		AGUA POTABLE	\$ 2,640,000.00	\$ -	\$ -	\$ 2,640,000.00	\$ 1,110,400.00	\$ 1,110,400.00	\$ 1,110,400.00
	IS036	APOYO AL SISTEMA DE BOMBEO DE LAS DIFERENTES LOCALIDADES DEL MUNICIPIO	\$ 2,640,000.00	\$ -	\$ -	\$ 2,640,000.00	\$ 1,110,400.00	\$ 1,110,400.00	\$ 1,110,400.00
E011		DRENAJE Y ALCANTARILLADO	\$ 8,000,000.00	\$ 3,288,065.47	-\$ 8,000,000.00	\$ 3,288,065.47	\$ -	\$ -	\$ -
	OP026	CONSTRUCCIÓN DE CÁRCAMO EN CALLE SÁNCHEZ MÁRMOL EN LA COLONIA CENTRO EN EL MUNICIPIO DE COMALCALCO	\$ 4,000,000.00	\$ -	-\$ 4,000,000.00	\$ -	\$ -	\$ -	\$ -
	OP027	CONSTRUCCIÓN DE DRENAJE SANITARIO Y PLUVIAL EN LA CALLE LERDO DESDE LA CALLE GREGORIO MÉNDEZ HASTA IGNACIO LÓPEZ RAYÓN, EN EL MUNICIPIO DE COMALCALCO	\$ 2,000,000.00	\$ -	-\$ 2,000,000.00	\$ -	\$ -	\$ -	\$ -
	OP030	CONSTRUCCIÓN DE DRENAJE SANITARIO Y PLUVIAL EN CALLE MORELOS DESDE LA CALLE GREGORIO MÉNDEZ HASTA PEDRO C. COLORADO EN EL MUNICIPIO DE COMALCALCO	\$ 1,000,000.00	\$ -	-\$ 1,000,000.00	\$ -	\$ -	\$ -	\$ -
	OP031	CONSTRUCCIÓN DE DRENAJE SANITARIO Y PLUVIAL EN CALLE ZARAGOZA DESDE LA CALLE GREGORIO MÉNDEZ HASTA PEDRO C. COLORADO EN EL MUNICIPIO DE COMALCALCO	\$ 1,000,000.00	\$ -	-\$ 1,000,000.00	\$ -	\$ -	\$ -	\$ -
	OP109	REHABILITACION DE RED DE DRENAJE SANITARIO Y PLUVIAL EN CALLE IGNACIO ZARAGOZA, A TRAMO DE CALLE PEDRO C. COLORADO A CALLE GREGORIO MENDEZ.	\$ -	\$ 3,288,065.47	\$ -	\$ 3,288,065.47	\$ -	\$ -	\$ -
E013		ACTIVIDADES CULTURALES Y ARTÍSTICAS	\$ 2,580,000.00	\$ 103,674.00	-\$ 1,103,674.00	\$ 1,580,000.00	\$ 1,049,870.56	\$ 1,049,870.56	\$ 1,049,870.56
	IS039	ACTIVIDADES CULTURALES PERMANENTES	\$ 1,200,000.00	\$ 103,674.00	-\$ 1,103,674.00	\$ 200,000.00	\$ 69,368.00	\$ 69,368.00	\$ 69,368.00
	IS058	APOYO A TALLERES CULTURALES	\$ 1,000,000.00	\$ -	\$ -	\$ 1,000,000.00	\$ 980,502.56	\$ 980,502.56	\$ 980,502.56
	IS074	FESTIVAL INTERCULTURAL DE TABASCO	\$ 350,000.00	\$ -	\$ -	\$ 350,000.00	\$ -	\$ -	\$ -
E014		RECREACION PARA EL FORTALECIMIENTO DEL TEJIDO SOCIAL	\$ 22,767,000.00	\$ 6,167,815.85	-\$ 8,113,262.72	\$ 20,821,553.13	\$ 19,517,863.23	\$ 19,454,163.23	\$ 19,267,369.78
	IS003	EVENTOS ESPECIALES	\$ 3,800,000.00	\$ 2,086,515.85	-\$ 2,086,515.85	\$ 3,800,000.00	\$ 3,378,989.12	\$ 3,315,169.12	\$ 3,288,249.63
	IS007	CELEBRACION DEL DIA DE REYES	\$ 4,700,000.00	\$ 937,746.80	-\$ 966,803.51	\$ 4,670,943.29	\$ 4,670,943.29	\$ 4,670,943.29	\$ 4,670,943.29
	IS009	CELEBRACION DEL DIA DEL MAESTRO	\$ 4,100,000.00	\$ 209,935.00	-\$ 209,935.00	\$ 4,100,000.00	\$ 4,099,790.00	\$ 4,099,790.00	\$ 4,099,790.00
	IS010	CELEBRACION DE FIESTAS PATRIAS	\$ 3,300,000.00	\$ -	-\$ 3,000,000.00	\$ 300,000.00	\$ -	\$ -	\$ -
	IS011	FIESTAS DE 20 DE NOVIEMBRE	\$ 67,000.00	\$ -	\$ -	\$ 67,000.00	\$ -	\$ -	\$ -
	IS015	CELEBRACION DEL DIA DE LAS MADRES	\$ 4,000,000.00	\$ 530,774.00	-\$ 200,030.00	\$ 4,330,744.00	\$ 4,330,744.00	\$ 4,330,744.00	\$ 4,330,744.00
	IS053	CELEBRACION DEL CARNAVAL	\$ 1,250,000.00	\$ 543,090.14	-\$ 990,224.30	\$ 802,865.84	\$ 802,865.84	\$ 802,865.84	\$ 802,865.84
	IS055	EVENTOS GUBERNAMENTALES DE DEPENDENCIAS FEDERALES, ESTATALES Y MUNICIPALES	\$ -	\$ 1,057,854.05	-\$ 57,854.05	\$ 1,000,000.00	\$ 628,215.98	\$ 628,215.98	\$ 568,842.02
	IS057	CELEBRACION DEL DIA DEL NIÑO	\$ 900,000.00	\$ 666,900.00	-\$ 466,900.00	\$ 1,100,000.00	\$ 1,041,115.00	\$ 1,041,115.00	\$ 1,041,115.00
	IS075	ESPECTACULO ECUESTRE	\$ 500,000.00	\$ -	\$ -	\$ 500,000.00	\$ 500,000.00	\$ 500,000.00	\$ 402,520.00
	IS084	APOYO CULTURALES, EDUCATIVOS Y DEPORTIVOS	\$ 150,000.00	\$ -	-\$ 136,000.00	\$ 15,000.00	\$ 15,000.00	\$ 15,000.00	\$ 15,000.00
	IS091	APOYO CULTURALES, EDUCATIVOS Y DEPORTIVOS	\$ -	\$ 136,000.00	\$ -	\$ 136,000.00	\$ 50,300.00	\$ 50,300.00	\$ 47,300.00
E015		ATENCIÓN A LA DEMANDA SOCIAL EDUCATIVA	\$ 13,000,000.00	\$ -	-\$ 11,500,000.00	\$ 1,500,000.00	\$ 661,600.00	\$ 661,600.00	\$ 661,600.00
	IS005	APOYO A INSTITUCIONES EDUCATIVAS CON VELADORES E INTENDENTES	\$ 450,000.00	\$ -	\$ -	\$ 450,000.00	\$ 156,000.00	\$ 156,000.00	\$ 156,000.00
	IS029	APOYO A MIS CLASES	\$ 11,500,000.00	\$ -	-\$ 11,500,000.00	\$ -	\$ -	\$ -	\$ -
	IS042	BECAS DE HIJOS DE SINDICALIZADOS	\$ 1,000,000.00	\$ -	\$ -	\$ 1,000,000.00	\$ 485,100.00	\$ 485,100.00	\$ 485,100.00
	IS043	BECAS A PERSONAL SINDICALIZADO	\$ 50,000.00	\$ -	\$ -	\$ 50,000.00	\$ 20,500.00	\$ 20,500.00	\$ 20,500.00
E021		PROTECCIÓN VIAL	\$ 34,525,289.34	\$ 3,956,304.13	-\$ 3,245,639.49	\$ 35,239,953.98	\$ 9,835,656.53	\$ 9,835,656.53	\$ 9,702,973.91
	AD001	ADQUISICION DE RADIOS PARA LA DIRECCION DE TRANSITO	\$ 182,000.00	\$ -	-\$ 453.04	\$ 181,546.96	\$ 181,546.96	\$ 181,546.96	\$ 181,546.96
	AD004	ADQUISICION DE REPETIDOR DIGITAL	\$ 140,000.00	\$ -	-\$ 1,440.32	\$ 138,559.68	\$ 138,559.68	\$ 138,559.68	\$ 138,559.68
	GC039	GASTOS DE OPERACION DE LA DIRECCION DE TRANSITO (CONVENIO)	\$ 2,946,759.96	\$ 281,785.59	-\$ 281,785.59	\$ 2,946,759.96	\$ 948,415.78	\$ 948,415.78	\$ 943,607.45
	GC041	GASTOS DE OPERACIÓN DE LA DIRECCIÓN DE TRANSITO (FIV).	\$ 30,060,529.38	\$ 3,149,518.54	-\$ 1,761,918.54	\$ 31,448,129.38	\$ 8,042,176.11	\$ 8,042,176.11	\$ 7,914,301.82
	IS097	APOYO CON CASCOS DE SEGURIDAD PARA MOTOCICLISTAS	\$ -	\$ 525,000.00	-\$ 42.00	\$ 524,958.00	\$ 524,958.00	\$ 524,958.00	\$ 524,958.00
	OP013	CONSTRUCCIÓN DE PASO PEATONAL EN LA RANCHERIA ARROYO HONDO 2DA. SECCION	\$ 1,200,000.00	\$ -	-\$ 1,200,000.00	\$ -	\$ -	\$ -	\$ -
E022		ATENCIÓN A PERSONAS CON DISCAPACIDAD	\$ 3,609,002.91	\$ 548,192.96	\$ -	\$ 4,157,195.87	\$ 2,329,233.98	\$ 2,329,233.98	\$ 2,302,740.07
	GC031	GASTOS DE OPERACIÓN DEL CEICO	\$ 2,109,002.91	\$ 548,192.96	\$ -	\$ 2,657,195.87	\$ 1,607,132.24	\$ 1,607,132.24	\$ 1,580,638.33
	IS008	APOYO CON APARATOS ORTOPÉDICOS	\$ 1,500,000.00	\$ -	\$ -	\$ 1,500,000.00	\$ 722,101.74	\$ 722,101.74	\$ 722,101.74
E025		ATENCIÓN A FAMILIAS Y POBLACIÓN VULNERABLE	\$ 38,200,000.00	\$ 38,600,000.00	-\$ 29,400,921.00	\$ 47,399,079.00	\$ 5,415,016.15	\$ 5,415,016.15	\$ 4,263,016.15
	IS004	ATENCIÓN A LA DEMANDA MÍNIMA	\$ 700,000.00	\$ -	\$ -	\$ 700,000.00	\$ -	\$ -	\$ -




[Handwritten signatures and initials]



 									
MUNICIPIO DE COMALCALCO GASTO POR PROGRAMAS Y PROYECTOS DEL 01 DE ENERO AL 30 DE JUNIO DEL 2025									
PP	PROYECTO	DESCRIPCION	AUTORIZADO	ADECUACIONES		MODIFICADO	DEVENGADO	EJERCIDO	PAGADO
				AMPLIACIONES	REDUCCIONES				
	IS012	APOYO A PERSONAS E INSTITUCIONES	\$ 2,400,000.00	\$ -	\$ -	\$ 2,400,000.00	\$ 856,349.69	\$ 856,349.69	\$ 856,349.69
	IS013	APOYO SOCIAL DIF	\$ 1,500,000.00	\$ -	\$ -	\$ 1,500,000.00	\$ 450,000.00	\$ 450,000.00	\$ 450,000.00
	IS017	APOYO CON ATAÚDES	\$ 500,000.00	\$ -	\$ -	\$ 500,000.00	\$ 114,000.00	\$ 114,000.00	\$ 114,000.00
	IS018	APOYO CON CORONAS FLORALES	\$ 50,000.00	\$ -	\$ -	\$ 50,000.00	\$ -	\$ -	\$ -
	IS021	APOYO CON PAÑALES DESECHABLES	\$ 550,000.00	\$ -	\$ -	\$ 550,000.00	\$ 182,964.48	\$ 182,964.48	\$ 182,964.48
	IS025	SUBSIDIO AL MEJORAMIENTO DE VIVIENDAS	\$ 1,500,000.00	\$ -	\$ -	\$ 1,500,000.00	\$ -	\$ -	\$ -
	IS033	SUBSIDIO PARA LA ADQUISICIÓN DE MOLINOS	\$ 3,000,000.00	\$ -	\$ -	\$ 3,000,000.00	\$ -	\$ -	\$ -
	IS038	PROSPERIDAD COMPARTIDA	\$ 25,000,000.00	\$ 34,700,000.00	\$ 29,400,000.00	\$ 30,300,000.00	\$ 2,360,010.80	\$ 2,360,010.80	\$ 1,208,010.80
	IS040	APOYO A LAS PERSONAS DE LA TERCERA EDAD	\$ 300,000.00	\$ -	\$ -	\$ 300,000.00	\$ 294,306.50	\$ 294,306.50	\$ 294,306.50
	IS042	ATENCIÓN A LA DEMANDA CIUDADANA (VENTILADORES)	\$ 1,000,000.00	\$ -	\$ 921.00	\$ 999,079.00	\$ 999,079.00	\$ 999,079.00	\$ 999,079.00
	IS068	APOYO CON ACTAS DE NACIMIENTO	\$ 200,000.00	\$ -	\$ -	\$ 200,000.00	\$ 58,305.68	\$ 58,305.68	\$ 58,305.68
	IS071	APOYO AL PROGRAMA DIGITALIZATE	\$ 1,500,000.00	\$ -	\$ -	\$ 1,500,000.00	\$ -	\$ -	\$ -
	IS094	ATENCIÓN A LA DEMANDA CIUDADANA (VENTILADORES)	\$ -	\$ 3,900,000.00	\$ -	\$ 3,900,000.00	\$ -	\$ -	\$ -
E027		BIENESTAR ALIMENTARIO Y NUTRICIONAL	\$ 6,780,000.00	\$ -	\$ -	\$ 6,780,000.00	\$ 2,703,999.24	\$ 2,703,999.24	\$ 2,703,999.24
	IS027	SUBSIDIO A LA DEMANDA ALIMENTARIA	\$ 1,000,000.00	\$ -	\$ -	\$ 1,000,000.00	\$ 49,000.00	\$ 49,000.00	\$ 49,000.00
	IS030	APOYO A LA DEMANDA CIUDADANA (DESPENSAS)	\$ 5,000,000.00	\$ -	\$ -	\$ 5,000,000.00	\$ 2,479,999.26	\$ 2,479,999.26	\$ 2,479,999.26
	IS031	APOYO CON DESPENSAS FUNERALES	\$ 780,000.00	\$ -	\$ -	\$ 780,000.00	\$ 174,999.98	\$ 174,999.98	\$ 174,999.98
E028		PROTECCIÓN CIVIL	\$ 18,567,700.06	\$ 1,211,170.72	\$ 1,918,618.72	\$ 17,860,252.06	\$ 4,483,141.28	\$ 4,476,159.82	\$ 4,381,407.15
	AD008	ADQUISICIÓN DE EQUIPOS Y HERRAMIENTAS, PARA LA DIRECCIÓN DE PROTECCIÓN CIVIL	\$ -	\$ 180,000.00	\$ -	\$ 180,000.00	\$ 167,459.78	\$ 167,459.78	\$ 167,459.78
	GC047	GASTOS DE OPERACIÓN DE LA UNIDAD DE PROTECCIÓN CIVIL	\$ 18,315,700.06	\$ 946,441.63	\$ 1,833,889.63	\$ 17,428,252.06	\$ 4,126,283.73	\$ 4,119,302.29	\$ 4,088,441.46
	IS001	OPERATIVO CON MOTIVO DE LA SEMANA SANTA	\$ 252,000.00	\$ 84,729.09	\$ 84,729.09	\$ 252,000.00	\$ 189,397.77	\$ 189,397.77	\$ 125,505.93
E029		REGISTRO E IDENTIFICACIÓN DE POBLACIÓN	\$ 7,409,346.76	\$ 714,240.00	\$ -	\$ 8,123,586.76	\$ 2,956,358.96	\$ 2,956,358.96	\$ 2,906,558.68
	GC003	GASTOS DE OPERACIÓN DEL REGISTRO CIVIL DEL MUNICIPIO DE COMALCALCO	\$ 7,409,346.76	\$ 714,240.00	\$ -	\$ 8,123,586.76	\$ 2,956,358.96	\$ 2,956,358.96	\$ 2,906,558.68
E037		SEGURIDAD Y PROTECCIÓN CIUDADANA	\$ 162,747,518.76	\$ 53,462,085.04	\$ 49,293,602.39	\$ 166,916,001.41	\$ 69,726,579.64	\$ 69,726,579.64	\$ 69,311,921.74
	AD002	ADQUISICIÓN DE RADIOS PARA LA SEGURIDAD PÚBLICA	\$ 300,000.00	\$ -	\$ -	\$ 300,000.00	\$ 66,764.90	\$ 66,764.90	\$ 66,764.90
	AD003	ADQUISICIÓN DE CÁMARAS DE VIDEO VIGILANCIA PARA LA SEGURIDAD PÚBLICA	\$ 800,000.00	\$ -	\$ -	\$ 800,000.00	\$ -	\$ -	\$ -
	AD013	ADQUISICIÓN DE ARMAS PARA LA DIRECCIÓN DE SEGURIDAD PÚBLICA	\$ -	\$ 1,185,133.00	\$ -	\$ 1,185,133.00	\$ 1,185,132.75	\$ 1,185,132.75	\$ 1,185,132.75
	GC040	GASTOS DE OPERACIÓN DE LA DIRECCIÓN DE SEGURIDAD PÚBLICA	\$ 155,647,518.76	\$ 23,807,782.42	\$ 33,814,432.77	\$ 145,440,868.41	\$ 60,479,681.99	\$ 60,479,681.99	\$ 60,065,024.09
	IS088	PROGRAMA SOCIAL "SI AL DESARME, SI A LA PAZ"	\$ -	\$ 200,000.00	\$ -	\$ 200,000.00	\$ -	\$ -	\$ -
	IS099	ARCOS CARRETEROS PARA SEGURIDAD	\$ -	\$ 28,469,169.62	\$ 12,479,169.62	\$ 15,990,000.00	\$ 7,995,000.00	\$ 7,995,000.00	\$ 7,995,000.00
	OP023	INFRAESTRUCTURA DE LAS INSTITUCIONES DE SEGURIDAD PÚBLICA	\$ 6,000,000.00	\$ -	\$ 3,000,000.00	\$ 3,000,000.00	\$ -	\$ -	\$ -
E044		ATENCIÓN PRIMARIA A LA SALUD	\$ 5,950,000.00	\$ 250,000.00	\$ 250,000.00	\$ 5,950,000.00	\$ 1,768,555.39	\$ 1,768,555.39	\$ 1,232,431.40
	IS014	APOYO A ENFERMEDES DE LA VISTA	\$ 1,950,000.00	\$ -	\$ -	\$ 1,950,000.00	\$ 207,830.00	\$ 207,830.00	\$ 207,830.00
	IS020	APOYO CON MEDICAMENTOS	\$ 1,750,000.00	\$ -	\$ -	\$ 1,750,000.00	\$ 598,913.30	\$ 598,913.30	\$ 598,913.30
	IS046	APOYO CON ESTUDIOS DE GABINETE	\$ 2,000,000.00	\$ 250,000.00	\$ -	\$ 2,250,000.00	\$ 961,812.09	\$ 961,812.09	\$ 425,688.10
	IS081	APOYO CON ESTUDIOS DE ESPECIALIDADES	\$ 250,000.00	\$ -	\$ 250,000.00	\$ -	\$ -	\$ -	\$ -
E050		IGUALDAD SUSTANTIVA DE GÉNERO	\$ 3,666,908.79	\$ 303,514.80	\$ 58,894.80	\$ 3,911,528.79	\$ 1,517,568.18	\$ 1,517,568.18	\$ 1,484,104.98
	GC028	GASTOS DE OPERACIÓN DE LA DIRECCIÓN DE ATENCIÓN A LAS MUJERES	\$ 3,416,908.79	\$ 257,970.80	\$ 13,350.80	\$ 3,661,528.79	\$ 1,457,718.83	\$ 1,457,718.83	\$ 1,438,903.63
	IS050	CONMEMORACIÓN DEL DÍA DE LA MUJER	\$ 250,000.00	\$ 45,544.00	\$ 45,544.00	\$ 250,000.00	\$ 59,849.35	\$ 59,849.35	\$ 45,201.35
F003		DESARROLLO AGRÍCOLA	\$ 3,000,000.00	\$ -	\$ -	\$ 3,000,000.00	\$ 544,000.00	\$ 544,000.00	\$ 544,000.00
	IS002	APOYO A LA MECANIZACIÓN AGRÍCOLA PARA PEQUEÑOS PRODUCTORES	\$ 3,000,000.00	\$ -	\$ -	\$ 3,000,000.00	\$ 544,000.00	\$ 544,000.00	\$ 544,000.00
F004		DESARROLLO PECUARIO	\$ 1,000,000.00	\$ -	\$ -	\$ 1,000,000.00	\$ -	\$ -	\$ -
	IS084	APOYO A GANADEROS	\$ 1,000,000.00	\$ -	\$ -	\$ 1,000,000.00	\$ -	\$ -	\$ -
F006		DESARROLLO FORESTAL COMERCIAL	\$ 656,000.00	\$ 11,500.00	\$ 11,500.00	\$ 656,000.00	\$ 13,527.89	\$ 13,527.89	\$ 13,527.89
	GC037	GASTOS DE OPERACIÓN DEL VIVERO FORESTAL	\$ 656,000.00	\$ 11,500.00	\$ 11,500.00	\$ 656,000.00	\$ 13,527.89	\$ 13,527.89	\$ 13,527.89
F007		DESARROLLO ACUÍCOLA	\$ 2,292,000.00	\$ 1,079,180.44	\$ 1,079,180.44	\$ 2,292,000.00	\$ 727,475.14	\$ 727,475.14	\$ 133,875.14
	GC054	GASTOS DE OPERACIÓN DEL CENTRO DE REPRODUCCIÓN ACUÍCOLA	\$ 1,242,000.00	\$ 29,180.44	\$ 29,180.44	\$ 1,242,000.00	\$ 727,475.14	\$ 727,475.14	\$ 133,875.14
	IS048	APOYO A LA PRODUCCIÓN ACUÍCOLA	\$ 400,000.00	\$ 400,000.00	\$ 400,000.00	\$ 400,000.00	\$ -	\$ -	\$ -
	IS085	APOYO CON EMBARCACIONES TIPO CAYUCO	\$ 650,000.00	\$ 650,000.00	\$ 650,000.00	\$ 650,000.00	\$ -	\$ -	\$ -
F009		COMERCIO Y EXPORTACIONES	\$ 200,000.00	\$ -	\$ -	\$ 200,000.00	\$ -	\$ -	\$ -
	IS044	TIANGUIS CAMPESINO	\$ 200,000.00	\$ -	\$ -	\$ 200,000.00	\$ -	\$ -	\$ -


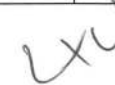










 									
MUNICIPIO DE COMALCALCO GASTO POR PROGRAMAS Y PROYECTOS DEL 01 DE ENERO AL 30 DE JUNIO DEL 2025									
PP	PROYECTO	DESCRIPCION	AUTORIZADO	ADECUACIONES		MODIFICADO	DEVENGADO	EJERCIDO	PAGADO
				AMPLIACIONES	REDUCCIONES				
F010		DESARROLLO TURISTICO	\$ 1,650,000.00	\$ 117,552.00	-\$ 336,234.02	\$ 1,431,317.98	\$ 133,869.98	\$ 133,869.98	\$ 133,869.98
	IS056	FOMENTO AL TURISMO	\$ 350,000.00	\$ 2,552.00	-\$ 2,552.00	\$ 350,000.00	\$ 2,552.00	\$ 2,552.00	\$ 2,552.00
	IS073	FIESTA DE LOS MANGLARES	\$ 350,000.00	\$ 115,000.00	-\$ 333,882.02	\$ 131,317.98	\$ 131,317.98	\$ 131,317.98	\$ 131,317.98
	IS080	VIDEO MAPPING	\$ 950,000.00	\$ -	\$ -	\$ 950,000.00	\$ -	\$ -	\$ -
F015		DESARROLLO EN COMUNIDADES RURALES	\$ 16,844,593.81	\$ 9,756,110.52	-\$ 7,420,230.27	\$ 19,180,474.06	\$ 6,705,970.63	\$ 5,983,290.63	\$ 5,630,951.57
	GC009	GASTOS DE OPERACIÓN DE LA DIRECCIÓN DE DESARROLLO.	\$ 10,344,593.81	\$ 860,110.52	-\$ 622,350.52	\$ 10,582,353.81	\$ 3,628,470.38	\$ 3,628,470.38	\$ 3,548,131.32
	IS016	APOYO CON BOMBAS ASPERSORAS	\$ 1,000,000.00	\$ -	-\$ 1,080.00	\$ 998,920.00	\$ 998,920.00	\$ 998,920.00	\$ 998,920.00
	IS026	APOYO CON ALAMBRE DE PUAS	\$ 500,000.00	\$ 500,000.00	-\$ 500,402.47	\$ 499,597.53	\$ 499,597.53	\$ 499,597.53	\$ 499,597.53
	IS032	APOYO ECONOMICO A PRODUCTORES AGROPECUARIOS Y ACUICULTORES	\$ 2,000,000.00	\$ 2,000,000.00	\$ -	\$ 2,000,000.00	\$ -	\$ -	\$ -
	IS035	APOYO CON SEMILLAS E INSUMOS PARA LA PRODUCCION DE ALIMENTOS DE AUTOCONSUMO	\$ 1,200,000.00	\$ 1,196,000.00	-\$ 1,196,000.00	\$ 1,200,000.00	\$ 1,079,380.00	\$ 356,700.00	\$ 84,700.00
	IS049	APOYO A LA PRODUCCION APICOLA	\$ 300,000.00	\$ -	\$ -	\$ 300,000.00	\$ -	\$ -	\$ -
	IS060	APOYO CON CARRETELLAS	\$ 500,000.00	\$ -	-\$ 397.28	\$ 499,602.72	\$ 499,602.72	\$ 499,602.72	\$ 499,602.72
	IS072	APOYO A LA PRODUCCION AVICOLA	\$ 1,000,000.00	\$ 1,000,000.00	-\$ 1,000,000.00	\$ 1,000,000.00	\$ -	\$ -	\$ -
	IS095	APOYO CON ALAMBRE DE PUAS	\$ -	\$ 1,200,000.00	-\$ 600,000.00	\$ 600,000.00	\$ -	\$ -	\$ -
	IS096	APOYO CON CARRETELLAS	\$ -	\$ 3,000,000.00	-\$ 1,500,000.00	\$ 1,500,000.00	\$ -	\$ -	\$ -
F036		PROMOCION Y FOMENTO TURISTICO	\$ 34,244,412.95	\$ 23,545,883.92	-\$ 6,677,777.92	\$ 51,112,518.95	\$ 39,293,849.32	\$ 39,293,849.32	\$ 37,802,606.42
	GC011	DIRECCION DE FOMENTO ECONOMICO Y TURISMO.	\$ 4,644,412.95	\$ 344,882.00	-\$ 163,776.00	\$ 4,825,518.95	\$ 1,800,913.92	\$ 1,800,913.92	\$ 1,780,055.02
	IS023	CELEBRACION DE LA FERIA MUNICIPAL	\$ 27,000,000.00	\$ 21,312,916.32	-\$ 4,812,916.32	\$ 43,500,000.00	\$ 34,811,344.62	\$ 34,811,344.62	\$ 33,340,960.62
	IS063	FERIA DEL CACAO Y CHOCOLATE	\$ 900,000.00	\$ 875,000.00	-\$ 875,000.00	\$ 900,000.00	\$ 900,000.00	\$ 900,000.00	\$ 900,000.00
	IS067	CELEBRACION DE LA FERIA ESTATAL	\$ 1,700,000.00	\$ 1,013,085.60	-\$ 826,085.60	\$ 1,887,000.00	\$ 1,781,590.78	\$ 1,781,590.78	\$ 1,781,590.78
F043		PROMOCION Y FOMENTO DEL DEPORTE PROFESIONAL EN GENERAL	\$ 1,450,000.00	\$ 865,502.98	-\$ 857,000.00	\$ 1,458,502.98	\$ 551,737.18	\$ 551,737.18	\$ 558,502.98
	IS006	PROGRAMA DE DEPORTE Y RECREACION MUNICIPAL	\$ 700,000.00	\$ -	-\$ 700,000.00	\$ -	\$ -	\$ -	\$ -
	IS022	TORNOS Y APOYOS DEPORTIVOS	\$ 600,000.00	\$ -	\$ -	\$ 600,000.00	\$ -	\$ -	\$ -
	IS034	APOYO CON MATERIAL DEPORTIVO AL PERSONAL SINDICALIZADO	\$ 150,000.00	\$ 165,502.98	-\$ 157,000.00	\$ 168,502.98	\$ 158,502.98	\$ 158,502.98	\$ 158,502.98
	IS090	PROGRAMA DE DEPORTE Y RECREACION	\$ -	\$ 700,000.00	\$ -	\$ 700,000.00	\$ 393,234.20	\$ 393,234.20	\$ -
G003		GESTION Y REGULACION AMBIENTAL	\$ 82,637,312.93	\$ 31,284,478.64	-\$ 27,418,372.59	\$ 86,503,418.98	\$ 35,827,208.79	\$ 35,827,208.79	\$ 34,456,825.11
	GC021	GASTO DE OPERACION DEL DEPARTAMENTO DE LIMPIA DEL MUNICIPIO DE COMALCALCO	\$ 69,026,521.13	\$ 16,497,254.04	-\$ 25,562,486.77	\$ 59,961,288.40	\$ 26,841,617.64	\$ 26,841,617.64	\$ 25,524,263.52
	GC029	GASTOS DE OPERACION DE LA DIRECCION DE PROTECCION AMBIENTAL Y DESARROLLO SUSTENTABLE	\$ 6,443,480.65	\$ 775,161.07	-\$ 175,000.00	\$ 7,043,641.72	\$ 2,596,694.96	\$ 2,596,694.96	\$ 2,960,412.62
	IS037	PINTURA EN GUARNICIONES DE CONCRETO	\$ 1,050,000.00	\$ -	\$ -	\$ 1,050,000.00	\$ 3,300.08	\$ 3,300.08	\$ 3,300.08
	IS069	MANTENIMIENTO DE CALLE (BACHEO DE CONCRETO HIDRALUICO) PRIMERA ETAPA (CIUDAD)	\$ 2,443,088.59	\$ 790,668.62	-\$ 755,575.93	\$ 2,478,181.28	\$ 973,679.80	\$ 973,679.80	\$ 969,139.72
	IS078	PROGRAMA DE RECICLAJE E INNOVACION SOSTENIBLE	\$ 500,000.00	\$ 5,000.00	-\$ 255,000.00	\$ 250,000.00	\$ 25,201.71	\$ 25,201.71	\$ 25,201.71
	IS079	PROGRAMA DE EDUCACION AMBIENTAL	\$ 500,000.00	\$ -	-\$ 100,000.00	\$ 400,000.00	\$ -	\$ -	\$ -
	IS082	LIMPIEZA Y DESAZOLVE DEL RIO SECO (CIUDAD).	\$ 2,674,222.56	\$ 203,035.00	-\$ 570,309.89	\$ 2,306,947.67	\$ 734,911.18	\$ 734,911.18	\$ 722,504.04
	OP119	AMPLIACION DE LA INFRAESTRUCTURA DEL CENTRO PARA LA GESTION INTEGRAL DE RESIDUOS SOLIDOS URBANOS DEL MUNICIPIO DE COMALCALCO.	\$ -	\$ 13,013,359.91	\$ -	\$ 13,013,359.91	\$ 4,651,803.42	\$ 4,651,803.42	\$ 4,651,803.42
H001		ADELUDOS DE EJERCICIOS FISCALES ANTERIORES	\$ 8,017,181.07	\$ -	\$ -	\$ 8,017,181.07	\$ -	\$ -	\$ -
	GC053	GASTOS DE OPERACION DEL BASURERO MUNICIPAL 2023	\$ 7,017,181.07	\$ -	\$ -	\$ 7,017,181.07	\$ -	\$ -	\$ -
	IS087	A D E F A S 2024	\$ 1,000,000.00	\$ -	\$ -	\$ 1,000,000.00	\$ -	\$ -	\$ -
K002		MEJORAMIENTO PARA LA INFRAESTRUCTURA DE AGUA POTABLE	\$ 16,321,500.00	\$ 51,264,835.30	-\$ 14,295,599.46	\$ 53,290,735.84	\$ 3,412,694.17	\$ 3,412,694.17	\$ 3,412,694.17
	IS088	MANTENIMIENTO AL SISTEMA DE BOMBEO EN POZOS PROFUNDO EN DIVERSAS LOCALIDADES	\$ 2,351,500.00	\$ 280,319.58	-\$ 280,319.58	\$ 2,351,500.00	\$ 884,829.29	\$ 884,829.29	\$ 884,829.29
	OP025	AMPLIACION DE RED DE AGUA POTABLE CALLE 20 DE NOVIEMBRE EN VILLA CHICHICAPA, EN EL MUNICIPIO DE COMALCALCO	\$ 500,000.00	\$ -	-\$ 500,000.00	\$ -	\$ -	\$ -	\$ -
	OP037	REHABILITACION DE POZO PROFUNDO DE AGUA ENTUBADA EN LA RANCHERIA ARROYO 2DA. SECCION EN EL MUNICIPIO DE COMALCALCO	\$ 2,500,000.00	\$ -	-\$ 2,500,000.00	\$ -	\$ -	\$ -	\$ -
	OP039	REHABILITACION DE POZO PROFUNDO DE AGUA ENTUBADA EN LA RANCHERIA CARLOS GREENE 4TA. SECCION EN EL MUNICIPIO DE COMALCALCO	\$ 2,500,000.00	\$ -	-\$ 2,500,000.00	\$ -	\$ -	\$ -	\$ -
	OP041	AMPLIACION DE RED DE AGUA POTABLE EN LA RANCHERIA FRANCISCO I. MADERO 1RA SECCION PASANDO EL CBTA EN EL MUNICIPIO DE COMALCALCO	\$ 970,000.00	\$ -	-\$ 970,000.00	\$ -	\$ -	\$ -	\$ -




 									
MUNICIPIO DE COMALCALCO GASTO POR PROGRAMAS Y PROYECTOS DEL 01 DE ENERO AL 30 DE JUNIO DEL 2025									
PP	PROYECTO	DESCRIPCION	AUTORIZADO	ADECUACIONES		MODIFICADO	DEVENGADO	EJERCIDO	PAGADO
				AMPLIACIONES	REDUCCIONES				
	OP049	REHABILITACION DE POZO PROFUNDO DE AGUA ENTUBADA EN LA RANCHERIA OCCIDENTE 1RA. SECCION EN EL MUNICIPIO DE COMALCALCO	\$ 2,500,000.00	\$ -	\$ 2,500,000.00	\$ -	\$ -	\$ -	\$ -
	OP050	REHABILITACION DE POZO PROFUNDO DE AGUA ENTUBADA EN LA RANCHERIA REYES HERNANDEZ 1RA. SECCION EN EL MUNICIPIO DE COMALCALCO	\$ 2,500,000.00	\$ -	\$ 2,500,000.00	\$ -	\$ -	\$ -	\$ -
	OP061	REHABILITACION DE POZO PROFUNDO DE AGUA ENTUBADA EN VILLA CARLOS GREENE, EN EL MUNICIPIO DE COMALCALCO	\$ 2,500,000.00	\$ -	\$ 2,500,000.00	\$ -	\$ -	\$ -	\$ -
	OP110	REHABILITACION DE POZO PROFUNDO DE AGUA ENTUBADA EN LA RANCHERIA ARROYO HONDO 2DA. SECCION	\$ -	\$ 1,768,282.16	\$ -	\$ 1,768,282.16	\$ 1,225,054.38	\$ 1,225,054.38	\$ 1,225,054.38
	OP112	REHABILITACION DE POZO PROFUNDO DE AGUA ENTUBADA EN LA RANCHERIA CARLOS GREENE 4TA. SECCION.	\$ -	\$ 1,614,603.11	\$ -	\$ 1,614,603.11	\$ -	\$ -	\$ -
	OP114	AMPLIACION DE LA RED DE AGUA POTABLE EN LA RANCHERIA FRANCISCO I. MADERO 1RA. SECCION PASANDO EL CBTA.	\$ -	\$ 906,127.24	\$ 45,279.89	\$ 860,847.36	\$ 860,847.36	\$ 860,847.36	\$ 860,847.36
	OP116	REHABILITACION DE POZO PROFUNDO DE AGUA ENTUBADA EN LA RANCHERIA OCCIDENTE 1RA. SECCION.	\$ -	\$ 1,084,380.67	\$ -	\$ 1,084,380.67	\$ 441,963.14	\$ 441,963.14	\$ 441,963.14
	OP117	REHABILITACION DE POZO PROFUNDO DE AGUA ENTUBADA EN LA RANCHERIA REYES HERNANDEZ 1RA. SECCION.	\$ -	\$ 1,218,161.21	\$ -	\$ 1,218,161.21	\$ -	\$ -	\$ -
	OP123	REHABILITACION DE POZO PROFUNDO DE AGUA ENTUBADA EN VILLA CARLOS GREENE	\$ -	\$ 1,178,946.73	\$ -	\$ 1,178,946.73	\$ -	\$ -	\$ -
	OP133	CONSTRUCCION DE POZO PROFUNDO DE AGUA ENTUBADA Y RED DE AGUA POTABLE	\$ -	\$ 9,014,047.23	\$ -	\$ 9,014,047.23	\$ -	\$ -	\$ -
	OP134	CONSTRUCCION DE POZO PROFUNDO, DE AGUA ENTUBADA Y RED DE AGUA POTABLE	\$ -	\$ 10,822,817.56	\$ -	\$ 10,822,817.56	\$ -	\$ -	\$ -
	OP136	CONSTRUCCION DE POZO PROFUNDO DE AGUA ENTUBADA EN LA RA. ARENA 1RA. SECCION DEL MUNICIPIO DE COMALCALCO	\$ -	\$ 8,286,474.04	\$ -	\$ 8,286,474.04	\$ -	\$ -	\$ -
	OP137	CONSTRUCCION DE POZO PROFUNDO DE AGUA ENTUBADA EN EJIDO BUENA VISTA DEL MUNICIPIO DE COMALCALCO	\$ -	\$ 13,365,276.96	\$ -	\$ 13,365,276.96	\$ -	\$ -	\$ -
	OP138	REHABILITACION DE POZO PROFUNDO DE AGUA ENTUBADA EN LA RA. REYES HERNANDEZ 2DA. SECCION DEL MUNICIPIO DE COMALCALCO	\$ -	\$ 1,725,398.81	\$ -	\$ 1,725,398.81	\$ -	\$ -	\$ -
K003		MEJORAMIENTO DE LA INFRAESTRUCTURA PARA DRENAJE Y ALCANTARILLADO	\$ 15,186,568.91	\$ 3,640,054.59	\$ 11,635,238.53	\$ 6,991,384.97	\$ 1,483,677.33	\$ 1,483,677.33	\$ 1,462,800.09
	IS065	SUMINISTRO Y FABRICACION DE REJILLAS PARA AGUAS PLUVIALES	\$ 512,000.00	\$ 2,000.00	\$ 2,000.00	\$ 512,000.00	\$ 204,314.89	\$ 204,314.89	\$ 189,679.17
	IS070	CONSTRUCCION DE ENTONQUE DE AGUAS NEGRAS (DESCARGAS DOMICILIARIAS) CIUDAD	\$ 1,086,067.80	\$ 90,525.64	\$ 80,000.00	\$ 1,116,593.44	\$ 414,107.44	\$ 414,107.44	\$ 412,038.87
	IS076	REHABILITACION Y MANTENIMIENTO DE DRENAJE SANITARIO	\$ 2,149,040.93	\$ 542,622.31	\$ 333,778.35	\$ 2,357,864.89	\$ 865,255.00	\$ 865,255.00	\$ 861,082.05
	OP003	REHABILITACION DE DRENAJE SANITARIO Y PLUVIAL DE DIVERSAS CALLES EN CIUDAD TECOLITILLA (FRANCISCO SANTAMARIA, VICENTE GUERRERO, HERMENEGILDO GALEANA Y MARIANO JIMENEZ), EN EL MUNICIPIO DE COMALCALCO.	\$ 4,200,000.00	\$ -	\$ 4,200,000.00	\$ -	\$ -	\$ -	\$ -
	OP028	REHABILITACION INTEGRAL DE CARCAMO, EN COMALCALCO, TABASCO	\$ 3,739,460.18	\$ -	\$ 3,739,460.18	\$ -	\$ -	\$ -	\$ -
	OP032	REHABILITACION DEL DRENAJE SANITARIO Y PLUVIAL DE DIVERSAS CALLES EN COLONIA BUENA VISTA EN EL MUNICIPIO DE COMALCALCO	\$ 2,500,000.00	\$ -	\$ 2,500,000.00	\$ -	\$ -	\$ -	\$ -
	OP058	REHABILITACION DE DRENAJE SANITARIO Y PLUVIAL EN CALLE 27 DE FEBRERO EN LA VILLA ALDAMA, EN EL MUNICIPIO DE COMALCALCO	\$ 1,000,000.00	\$ -	\$ 1,000,000.00	\$ -	\$ -	\$ -	\$ -
	OP122	REHABILITACION DE CARCAMO DE BOMBEO DE AGUAS RESIDUALES	\$ -	\$ 382,946.63	\$ -	\$ 382,946.63	\$ -	\$ -	\$ -
	OP130	REHABILITACION DE RED DE DRENAJE SANITARIO Y PLUVIAL EN CALLE PARAISO Y HUIMANGUILLO	\$ -	\$ 1,004,906.64	\$ -	\$ 1,004,906.64	\$ -	\$ -	\$ -
	OP132	REHABILITACION DE CARCAMO DE BOMBEO DE AGUAS RESIDUALES	\$ -	\$ 1,617,053.37	\$ -	\$ 1,617,053.37	\$ -	\$ -	\$ -
K004		URBANIZACION	\$ 86,023,329.56	\$ 53,194,506.95	\$ 68,779,032.21	\$ 70,438,804.30	\$ 3,553,075.43	\$ 3,553,075.43	\$ 3,553,075.43
	IS047	RESCATE DE ESPACIOS PUBLICOS	\$ 1,000,000.00	\$ -	\$ -	\$ 1,000,000.00	\$ 73,432.76	\$ 73,432.76	\$ 73,432.76
	IS059	APORTACION DEL MUNICIPIO A CONVENIO	\$ 41,783,329.56	\$ -	\$ 25,538,032.21	\$ 16,244,297.35	\$ -	\$ -	\$ -
	OP006	AMPLIACION DE RED ELECTRICA EN MEDIA Y BAJA TENSION COLONIA GOBERNADORES	\$ 1,500,000.00	\$ -	\$ 1,500,000.00	\$ -	\$ -	\$ -	\$ -
	OP007	AMPLIACION DE RED ELECTRICA EN MEDIA Y BAJA TENSION COLONIA LA QUINTA	\$ 1,500,000.00	\$ -	\$ 1,500,000.00	\$ -	\$ -	\$ -	\$ -
	OP008	AMPLIACION DE RED ELECTRICA EN MEDIA Y BAJA TENSION EN ENTRADA SANTA LUCIA EN EL EJIDO EL ANGEL	\$ 2,000,000.00	\$ -	\$ 2,000,000.00	\$ -	\$ -	\$ -	\$ -
	OP009	AMPLIACION DE RED ELECTRICA EN MEDIA Y BAJA TENSION EN EJIDO SANTO DOMINGO	\$ 1,500,000.00	\$ -	\$ 1,500,000.00	\$ -	\$ -	\$ -	\$ -
	OP012	AMPLIACION DE RED ELECTRICA EN MEDIA Y BAJA TENSION	\$ 1,500,000.00	\$ -	\$ 1,500,000.00	\$ -	\$ -	\$ -	\$ -
	OP015	AMPLIACION DE LA RED ELECTRICA EN MEDIA Y BAJA TENSION	\$ 2,000,000.00	\$ -	\$ 2,000,000.00	\$ -	\$ -	\$ -	\$ -
	OP021	AMPLIACION DE LA RED ELECTRICA EN MEDIA Y BAJA TENSION ENTRADA A LA ERMITA RANCHERIA LAGARTERA EN EL MUNICIPIO DE COMALCALCO	\$ 1,800,000.00	\$ -	\$ 1,800,000.00	\$ -	\$ -	\$ -	\$ -









 									
MUNICIPIO DE COMALCALCO									
GASTO POR PROGRAMAS Y PROYECTOS									
DEL 01 DE ENERO AL 30 DE JUNIO DEL 2025									
PP	PROYECTO	DESCRIPCION	AUTORIZADO	ADECUACIONES		MODIFICADO	DEVENGADO	EJERCIDO	PAGADO
				AMPLIACIONES	REDUCCIONES				
	OP024	AMPLIACION DE RED ELÉCTRICA EN MEDIA Y BAJA TENSIÓN EN CALLE 20 DE NOVIEMBRE EN VILLA CHICHICAPA EN EL MUNICIPIO DE COMALCALCO	\$ 1,500,000.00	\$ -	\$ -	\$ 1,500,000.00	\$ -	\$ -	\$ -
	OP029	CONSTRUCCIÓN DE CONCRETO HIDRÁULICO EN CALLE ZARAGOZA DESDE LA CALLE GREGORIO MÉNDEZ HASTA PEDRO C. COLORADO EN EL MUNICIPIO DE COMALCALCO	\$ 6,000,000.00	\$ -	\$ -	\$ 6,000,000.00	\$ -	\$ -	\$ -
	OP033	CONSTRUCCIÓN DE PAVIMENTO HIDRÁULICO EN LAS CALLES PARAISO, CERRADA DE HUIMANGUILLO, CUNDUACÁN, EN LA COLONIA BUENA VISTA EN EL MUNICIPIO DE COMALCALCO	\$ 9,000,000.00	\$ -	\$ -	\$ 9,000,000.00	\$ -	\$ -	\$ -
	OP034	AMPLIACIÓN DE LA RED DE ENERGÍA ELÉCTRICA EN MEDIA Y BAJA TENSIÓN EN COLONIA SUR ALDAMA EN EL MUNICIPIO DE COMALCALCO	\$ 2,000,000.00	\$ -	\$ -	\$ 2,000,000.00	\$ -	\$ -	\$ -
	OP047	AMPLIACIÓN DE LA RED DE ENERGÍA ELÉCTRICA EN MEDIA Y BAJA TENSIÓN, EN LA RANCHERÍA LEÓN ZARATE 2DA. SECCIÓN DEL MUNICIPIO DE COMALCALCO	\$ 2,000,000.00	\$ -	\$ -	\$ 2,000,000.00	\$ -	\$ -	\$ -
	OP048	AMPLIACIÓN DE LA RED DE ENERGÍA ELÉCTRICA EN MEDIA Y BAJA TENSIÓN RANCHERÍA NORTE 1RA. SECCIÓN EN EL MUNICIPIO DE COMALCALCO	\$ 2,000,000.00	\$ -	\$ -	\$ 2,000,000.00	\$ -	\$ -	\$ -
	OP058	CONSTRUCCIÓN DE CONCRETO HIDRÁULICO EN CALLE 27 DE FEBRERO EN VILLA ALDAMA EN EL MUNICIPIO DE COMALCALCO	\$ 8,940,000.00	\$ -	\$ -	\$ 8,940,000.00	\$ -	\$ -	\$ -
	OP101	CONSTRUCCIÓN DE PAVIMENTO CON CONCRETO HIDRÁULICO EN CALLE SÁNCHEZ MAGALLANES	\$ -	\$ 13,199,999.54	\$ -	\$ 13,199,999.54	\$ 2,163,005.05	\$ 2,163,005.05	\$ 2,163,005.05
	OP102	CONSTRUCCIÓN DE PAVIMENTO CON MEZCLA ASFÁLTICA EN FRIO EN CALLE SÁNCHEZ MARMOL	\$ -	\$ 3,630,284.96	\$ -	\$ 3,630,284.96	\$ 1,316,637.62	\$ 1,316,637.62	\$ 1,316,637.62
	OP124	AMPLIACION DE RED DE ENERGIA ELECTRICA EN MEDIA Y BAJA TENSIÓN DIVERSAS ENTRADAS EN RA. LEON ZARATE 2DA. SECCION	\$ -	\$ 2,477,149.91	\$ -	\$ 2,477,149.91	\$ -	\$ -	\$ -
	OP127	CONSTRUCCIÓN DE PAVIMENTO CON CONCRETO HIDRÁULICO EN CALLE PARAISO Y HUIMANGUILLO	\$ -	\$ 3,596,848.49	\$ -	\$ 3,596,848.49	\$ -	\$ -	\$ -
	OP131	CONSTRUCCIÓN DE PAVIMENTO CON CONCRETO HIDRÁULICO EN CALLES IGNACIO ZARAGOZA TRAMO DE CALLE PEDRO C. COLORADO A CALLE GREGORIO MENDEZ	\$ -	\$ 5,762,856.78	\$ -	\$ 5,762,856.78	\$ -	\$ -	\$ -
	OP139	REHABILITACION DE PAVIMENTO CON MEZCLA ASFÁLTICA EN FRIO EN DIVERSAS CALLES DE VILLA ALDAMA DEL MUNICIPIO DE COMALCALCO	\$ -	\$ 12,473,389.67	\$ -	\$ 12,473,389.67	\$ -	\$ -	\$ -
	OP140	REHABILITACION DE ALUMBRADO PUBLICO	\$ -	\$ 12,053,977.60	\$ -	\$ 12,053,977.60	\$ -	\$ -	\$ -
K007		CARRETERAS	\$ 104,517,575.10	\$ 77,735,727.16	\$ 97,086,907.43	\$ 85,166,394.83	\$ 9,567,784.04	\$ 9,567,784.04	\$ 9,561,653.13
	IS041	MANTENIMIENTO DE CAMINO EN DIVERSAS COMUNIDADES	\$ 4,205,000.00	\$ 182,352.00	\$ 684,352.00	\$ 3,703,000.00	\$ 1,194,205.47	\$ 1,194,205.47	\$ 1,194,205.47
	IS066	BACHEO CON ASFALTO EN FRIO, EN DIVERSAS CALLES DEL MUNICIPIO	\$ 4,462,575.10	\$ 275,368.03	\$ 552,555.43	\$ 4,185,367.70	\$ 1,049,898.45	\$ 1,049,898.45	\$ 1,043,767.54
	OP001	CONSTRUCCIÓN DE PAVIMENTO CON CONCRETO HIDRÁULICO EN CALLES SÁNCHEZ MAGALLANES, MARIANO MATAMOROS, IGNACIO LÓPEZ RAYÓN, SÁNCHEZ MARMOL, EN CIUDAD TECOLUTILLA, EN EL MUNICIPIO DE COMALCALCO	\$ 13,200,000.00	\$ -	\$ 13,200,000.00	\$ -	\$ -	\$ -	\$ -
	OP002	CONSTRUCCIÓN DE CONCRETO HIDRÁULICO EN CALLE LÓPEZ RAYÓN EN CIUDAD TECOLUTILLA, EN EL MUNICIPIO DE COMALCALCO	\$ 7,900,000.00	\$ -	\$ 7,900,000.00	\$ -	\$ -	\$ -	\$ -
	OP004	CONSTRUCCIÓN DE PAVIMENTO CON MEZCLA ASFÁLTICA EN FRIO EN CALLE SÁNCHEZ MARMOL EN CIUDAD TECOLUTILLA EN EL MUNICIPIO DE COMALCALCO	\$ 2,300,000.00	\$ -	\$ 2,300,000.00	\$ -	\$ -	\$ -	\$ -
	OP010	CONSTRUCCIÓN DE PAVIMENTO CON MEZCLA ASFÁLTICA EN FRIO ENTRADA EL MANGAL EN RANCHERÍA ARROYO HONDO 1RA. SECC. EN EL MUNICIPIO DE COMALCALCO	\$ 3,350,000.00	\$ -	\$ 3,350,000.00	\$ -	\$ -	\$ -	\$ -
	OP014	CONSTRUCCIÓN DE CAMINO EN DIVERSAS ENTRADAS EN RANCHERÍA ARROYO HONDO 4TA. SECC. EN EL MUNICIPIO DE COMALCALCO	\$ 3,100,000.00	\$ -	\$ 3,100,000.00	\$ -	\$ -	\$ -	\$ -
	OP016	REHABILITACION DE PAVIMENTO CON MEZCLA ASFÁLTICA EN FRIO EN RANCHERÍA CARLOS GREENE 4TA. SECC. EN EL MUNICIPIO DE COMALCALCO	\$ 1,950,000.00	\$ -	\$ 1,950,000.00	\$ -	\$ -	\$ -	\$ -
	OP017	CONSTRUCCIÓN DE PAVIMENTO CON MEZCLA ASFÁLTICA EN FRIO EN TRAMOS DE LA RANCHERÍA EMILIANO ZAPATA 2DA. SECC. A LA RANCHERÍA HERMENEGILDO GALEANA EN EL MUNICIPIO DE COMALCALCO	\$ 9,100,000.00	\$ -	\$ 9,100,000.00	\$ -	\$ -	\$ -	\$ -
	OP018	CONSTRUCCIÓN DE PAVIMENTO ASFÁLTICO EN FRIO EN LA RANCHERÍA FRANCISCO TRUJILLO GURRIA (ENTRADA A LA TELESECUNDARIA), EN EL MUNICIPIO DE COMALCALCO	\$ 5,900,000.00	\$ -	\$ 5,900,000.00	\$ -	\$ -	\$ -	\$ -
	OP019	REHABILITACION DE PAVIMENTO CON MEZCLA ASFÁLTICA EN FRIO EN RANCHERÍA GUAYO 1RA. SECCIÓN (CAMINO PRINCIPAL) EN EL MUNICIPIO DE COMALCALCO	\$ 6,600,000.00	\$ -	\$ 6,600,000.00	\$ -	\$ -	\$ -	\$ -
	OP020	REHABILITACION DE PAVIMENTO ASFÁLTICO EN FRIO EN LA RANCHERÍA LAGARTERA EN EL MUNICIPIO DE COMALCALCO	\$ 6,100,000.00	\$ -	\$ 6,100,000.00	\$ -	\$ -	\$ -	\$ -
	OP022	CONSTRUCCIÓN DE PAVIMENTO ASFÁLTICO EN FRIO EN LA RANCHERÍA POTRERILLO A PASO DE CUPILCO, EN EL MUNICIPIO DE COMALCALCO	\$ 2,300,000.00	\$ -	\$ 2,300,000.00	\$ -	\$ -	\$ -	\$ -




 									
MUNICIPIO DE COMALCALCO GASTO POR PROGRAMAS Y PROYECTOS DEL 01 DE ENERO AL 30 DE JUNIO DEL 2025									
PP	PROYECTO	DESCRIPCION	AUTORIZADO	ADECUACIONES		MODIFICADO	DEVENGADO	EJERCIDO	PAGADO
				AMPLIACIONES	REDUCCIONES				
	OP038	CONSTRUCCIÓN DE PAVIMENTO CON MEZCLA ASFALTICA EN LA RANCHERIA CARLOS GREENE 2DA. SECCION (DE VILLA CARLOS GREENE A CARLOS GREENE 2DA) EN EL MUNICIPIO DE COMALCALCO	\$ 7,300,000.00	\$ -	-\$ 7,300,000.00	\$ -	\$ -	\$ -	\$ -
	OP040	CONSTRUCCIÓN DE CAMINO EN LA RANCHERIA CUXCUXAPA (ENTRADA A LA TELESECUNDARIA), EN EL MUNICIPIO DE COMALCALCO	\$ 2,300,000.00	\$ -	-\$ 2,300,000.00	\$ -	\$ -	\$ -	\$ -
	OP044	CONSTRUCCIÓN DE CAMINO EN ENTRADA A LA TELESECUNDARIA, RANCHERIA LAGARTERA	\$ 750,000.00	\$ -	-\$ 750,000.00	\$ -	\$ -	\$ -	\$ -
	OP046	CONSTRUCCIÓN DE PAVIMENTO ASFALTICO EN LA RANCHERIA LEÓN ZARATE 1RA. SECCION EN EL MUNICIPIO DE COMALCALCO	\$ 4,000,000.00	\$ -	-\$ 4,000,000.00	\$ -	\$ -	\$ -	\$ -
	OP051	CONSTRUCCIÓN DE PAVIMENTACIÓN ASFALTICA EN FRIO EN LA ENTRADA A VILLA ALDAMA, EN EL MUNICIPIO DE COMALCALCO	\$ 6,900,000.00	\$ -	-\$ 6,900,000.00	\$ -	\$ -	\$ -	\$ -
	OP052	CONSTRUCCIÓN DE CAMINO ENTRADA EL MEJORAL EN LA RANCHERIA REYES HERNÁNDEZ 2DA. SECCION EN EL MUNICIPIO DE COMALCALCO	\$ 1,800,000.00	\$ -	-\$ 1,800,000.00	\$ -	\$ -	\$ -	\$ -
	OP053	CONSTRUCCIÓN DE PAVIMENTO CON MEZCLA ASFALTICA EN CARRETERA A LA LUCHA, EN LA RANCHERIA ARGENTO LÓPEZ 4TA. SECCION EN EL MUNICIPIO DE COMALCALCO	\$ 5,900,000.00	\$ -	-\$ 5,900,000.00	\$ -	\$ -	\$ -	\$ -
	OP054	CONSTRUCCIÓN DE PAVIMENTO ASFALTICO EN DIVERSAS ENTRADAS DE LA RANCHERIA SUR 4TA. SECCION EN EL MUNICIPIO DE COMALCALCO	\$ 3,200,000.00	\$ -	-\$ 3,200,000.00	\$ -	\$ -	\$ -	\$ -
	OP056	CONSTRUCCIÓN DE CAMINO EN DIVERSAS ENTRADAS EN COLONIA SUR ALDAMA, EN EL MUNICIPIO DE COMALCALCO	\$ 1,900,000.00	\$ -	-\$ 1,900,000.00	\$ -	\$ -	\$ -	\$ -
	OP104	REHABILITACIÓN DE CARRETERA PRINCIPAL, CON MEZCLA ASFALTICA EN FRIO DE RA. EMILIANO ZAPATA 2DA. SECCION A LA RA. HERMENEGILDO GALEANA.	\$ -	\$ 11,238,596.79	\$ -	\$ 11,238,596.79	\$ 4,022,344.38	\$ 4,022,344.38	\$ 4,022,344.38
	OP105	CONSTRUCCION DE PAVIMENTO ASFALTICO EN FRIO EN RANCHERIA FRANCISCO TRUJILLO GURRIA (ENTRADA A LA TELESECUNDARIA).	\$ -	\$ 4,977,707.20	\$ -	\$ 4,977,707.20	\$ -	\$ -	\$ -
	OP106	REHABILITACION DE CARRETERA PRINCIPAL EN LA RA. GUAYO 1RA. SECCION	\$ -	\$ 7,461,746.10	\$ -	\$ 7,461,746.10	\$ -	\$ -	\$ -
	OP107	REHABILITACION DE PAVIMENTO ASFALTICO EN FRIO, EN RANCHERIA LAGARTERA	\$ -	\$ 7,859,751.55	\$ -	\$ 7,859,751.55	\$ -	\$ -	\$ -
	OP108	CONSTRUCCION DE PAVIMENTO ASFALTICO EN FRIO EN RANCHERIA POTRERILLO A PASO DE CUPILCO.	\$ -	\$ 2,169,491.33	\$ -	\$ 2,169,491.33	\$ -	\$ -	\$ -
	OP111	REHABILITACION DE CARRETERA PRINCIPAL DE VILLA CARLOS GREENE, A LA RA. CARLOS GREENE 2DA. SECCION	\$ -	\$ 8,029,976.94	\$ -	\$ 8,029,976.94	\$ 1,827,013.55	\$ 1,827,013.55	\$ 1,827,013.55
	OP113	CONSTRUCCION DE CAMINO EN LA RANCHERIA CUXCUXAPA (ENTRADA A LA TELESECUNDARIA)	\$ -	\$ 2,530,398.78	\$ -	\$ 2,530,398.78	\$ -	\$ -	\$ -
	OP115	CONSTRUCCION DE CAMINO EN ENTRADA A LA TELESECUNDARIA RANCHERIA LAGARTERA	\$ -	\$ 1,146,181.45	\$ -	\$ 1,146,181.45	\$ 630,457.85	\$ 630,457.85	\$ 630,457.85
	OP120	CONSTRUCCION DE CAMINO DE ACCESO AL CENTRO PARA LA GESTION INTEGRAL DE RESIDUOS SOLIDOS URBANOS DEL MUNICIPIO DE COMALCALCO.	\$ -	\$ 2,351,320.00	\$ -	\$ 2,351,320.00	\$ 843,864.34	\$ 843,864.34	\$ 843,864.34
	OP125	CONSTRUCCION DE PAVIMENTO CON MEZCLA ASFALTICA EN FRIO EN ENTRADA EL MANGAL EN RA ARROYO HONDO 1RA. SECCION	\$ -	\$ 9,301,392.36	\$ -	\$ 9,301,392.36	\$ -	\$ -	\$ -
	OP126	CONSTRUCCION DE PAVIMENTO CON MEZCLA ASFALTICA EN FRIO EN COLONIA EL LIMON	\$ -	\$ 9,889,925.65	\$ -	\$ 9,889,925.65	\$ -	\$ -	\$ -
	OP128	CONSTRUCCION DE PAVIMENTO CON MEZCLA ASFALTICA EN FRIO, EN DIVERSAS ENTRADAS EN LA RANCHERIA SUR 4TA. SECCION	\$ -	\$ 3,517,473.92	\$ -	\$ 3,517,473.92	\$ -	\$ -	\$ -
	OP129	CONSTRUCCION DE PAVIMENTO CON MEZCLA ASFALTICA EN FRIO (ENTRADA 4 CAMINOS) EN VILLA ALDAMA, EN EL MUNICIPIO DE COMALCALCO, TABASCO	\$ -	\$ 6,804,045.06	\$ -	\$ 6,804,045.06	\$ -	\$ -	\$ -
K008		Puentes	\$ 23,700,000.00	\$ 1,312,756.79	-\$ 23,700,000.00	\$ 1,312,756.79	\$ 756,110.50	\$ 756,110.50	\$ 756,110.50
	OP005	REHABILITACION DE PUENTE TUBULAR EN CALLE GREGORIO MÉNDEZ EN CIUDAD TECOLUTILLA, EN EL MUNICIPIO DE COMALCALCO	\$ 2,000,000.00	\$ -	-\$ 2,000,000.00	\$ -	\$ -	\$ -	\$ -
	OP011	REHABILITACION DE PUENTE EN ENTRADA LOS PÉREZ EN LA RANCHERIA ARROYO HONDO 1RA. SECCION EN EL MUNICIPIO DE COMALCALCO	\$ 2,000,000.00	\$ -	-\$ 2,000,000.00	\$ -	\$ -	\$ -	\$ -
	OP035	CONSTRUCCIÓN DE PUENTE 4 CAMINOS EN POBLADO COCHOHITAL EN EL MUNICIPIO DE COMALCALCO	\$ 3,500,000.00	\$ -	-\$ 3,500,000.00	\$ -	\$ -	\$ -	\$ -
	OP036	REHABILITACION DE PUENTE TUBULAR ENTRADA AL PANTEÓN EN LA RANCHERIA ARENA 1RA. SECCION EN EL MUNICIPIO DE COMALCALCO	\$ 2,200,000.00	\$ -	-\$ 2,200,000.00	\$ -	\$ -	\$ -	\$ -
	OP042	CONSTRUCCIÓN DE PUENTE LOS SANTOS EN LA RANCHERIA IGNACIO ZARAGOZA 3RA. SECCION EN EL MUNICIPIO DE COMALCALCO	\$ 3,500,000.00	\$ -	-\$ 3,500,000.00	\$ -	\$ -	\$ -	\$ -
	OP043	CONSTRUCCIÓN DE PUENTE EN RANCHERIA IGNACIO ZARAGOZA 3RA. SECCION EN EL MUNICIPIO DE COMALCALCO	\$ 3,500,000.00	\$ -	-\$ 3,500,000.00	\$ -	\$ -	\$ -	\$ -
	OP046	CONSTRUCCIÓN DE PUENTE EN LA RANCHERIA LEÓN ZARATE 2DA. SECCION EN EL MUNICIPIO DE COMALCALCO	\$ 3,500,000.00	\$ -	-\$ 3,500,000.00	\$ -	\$ -	\$ -	\$ -







 									
MUNICIPIO DE COMALCALCO									
GASTO POR PROGRAMAS Y PROYECTOS									
DEL 01 DE ENERO AL 30 DE JUNIO DEL 2025									
PP	PROYECTO	DESCRIPCION	AUTORIZADO	ADECUACIONES		MODIFICADO	DEVENGADO	EJERCIDO	PAGADO
				AMPLIACIONES	REDUCCIONES				
	OP055	CONSTRUCCIÓN DE PUENTE EN RANCHERIA TRANSITO TULAR EN EL MUNICIPIO DE COMALCALCO	\$ 3,500,000.00	\$ -	\$ -3,500,000.00	\$ -	\$ -	\$ -	\$ -
	OP103	CONSTRUCCIÓN DE PUENTE PEATONAL Y VEHICULAR EN CALLE GREGORIO MENDEZ	\$ -	\$ 1,312,756.79	\$ -	\$ 1,312,756.79	\$ 756,110.50	\$ 756,110.50	\$ 756,110.50
K015		EQUIPAMIENTO PARA LA GESTION PÚBLICA	\$ 16,600,000.00	\$ 3,232,478.02	\$ -460,047.42	\$ 19,372,430.60	\$ 18,125,686.48	\$ 18,125,686.48	\$ 18,125,686.48
	AD005	ADQUISICION DE VEHICULOS PARA DIVERSAS DIRECCIONES	\$ 5,100,000.00	\$ -	\$ -48,500.00	\$ 5,051,500.00	\$ 5,051,500.00	\$ 5,051,500.00	\$ 5,051,500.00
	AD006	ADQUISICION DE CAMIONES RECOLECTORES DE BASURA	\$ 11,500,000.00	\$ -	\$ -220,000.00	\$ 11,280,000.00	\$ 11,280,000.00	\$ 11,280,000.00	\$ 11,280,000.00
	AD007	ADQUISICION DE EQUIPO DE COMPUTO	\$ -	\$ 260,000.00	\$ -	\$ 260,000.00	\$ 15,370.00	\$ 15,370.00	\$ 15,370.00
	AD009	ADQUISICION DE EQUIPOS PARA TALLERES MULTIDISCIPLINARIOS DEL DIF	\$ -	\$ 60,000.00	\$ -16,874.98	\$ 43,125.02	\$ 43,125.02	\$ 43,125.02	\$ 43,125.02
	AD010	REGISTRO DE INGRESO Y SALIDA DEL PERSONAL	\$ -	\$ 180,000.00	\$ -	\$ 180,000.00	\$ 139,200.00	\$ 139,200.00	\$ 139,200.00
	AD011	EQUIPAMIENTO PARA EL RASTRO MUNICIPAL	\$ -	\$ 261,476.00	\$ -	\$ 261,476.00	\$ 12,075.60	\$ 12,075.60	\$ 12,075.60
	AD012	ADQUISICION DE EQUIPO DE COMPUTO SEGURIDAD PUBLICA	\$ -	\$ 180,000.00	\$ -	\$ 180,000.00	\$ -	\$ -	\$ -
	AD014	ADQUISICION DE EQUIPOS DE AIRE ACONDICIONADO	\$ -	\$ 499,529.58	\$ -	\$ 499,529.58	\$ -	\$ -	\$ -
	AD016	ADQUISICION DE IMPRESORA MULTIFUNCIONAL	\$ -	\$ 16,800.00	\$ -	\$ 16,800.00	\$ -	\$ -	\$ -
	IS008	CONTROL VEHICULAR MEDIANTE GPS	\$ -	\$ 1,774,672.44	\$ -174,672.44	\$ 1,600,000.00	\$ 1,584,415.86	\$ 1,584,415.86	\$ 1,584,415.86
K018		MEJORAMIENTO PARA LA INFRAESTRUCTURA DEL BIENESTAR SOCIAL	\$ 34,571,669.25	\$ 7,905,524.18	\$ -2,745,064.00	\$ 39,733,129.43	\$ 24,180,861.67	\$ 24,121,483.06	\$ 23,889,866.67
	GC044	SERVICIO DE ALUMBRADO PUBLICO	\$ 12,934,978.00	\$ 1,158,405.00	\$ -	\$ 14,093,383.00	\$ 5,384,764.00	\$ 5,384,764.00	\$ 5,384,764.00
	GC051	GASTOS INDIRECTOS DEL RAMO 33 FONDO III, FONDO DE APORTACION PARA LA INFRAESTRUCTURA SOCIAL MUNICIPAL.	\$ 4,000,000.00	\$ -	\$ -	\$ 4,000,000.00	\$ 1,716,000.00	\$ 1,716,000.00	\$ 1,716,000.00
	GC056	SERVICIO DE ALUMBRADO PUBLICO	\$ 10,000,000.00	\$ -	\$ -1,158,405.00	\$ 8,841,595.00	\$ 8,741,595.00	\$ 8,741,595.00	\$ 8,741,595.00
	IS045	SUMINISTRO DE TRANSFORMADORES RECONSTRUIDOS EN DIVERSAS LOCALIDADES.	\$ 2,779,291.25	\$ -	\$ -	\$ 2,779,291.25	\$ -	\$ -	\$ -
	IS061	MANTENIMIENTO DE PANTEONES	\$ 250,000.00	\$ -	\$ -	\$ 250,000.00	\$ 15,925.08	\$ 14,484.99	\$ 14,484.99
	IS083	MANTENIMIENTO AL ALUMBRADO PUBLICO EN DIVERSAS LOCALIDADES	\$ 4,607,400.00	\$ 2,458,659.00	\$ -1,586,659.00	\$ 5,479,400.00	\$ 4,283,326.14	\$ 4,225,387.62	\$ 3,993,771.23
	IS093	SUMINISTRO DE TRANSFORMADORES RECONSTRUIDOS EN DIVERSAS LOCALIDADES	\$ -	\$ 3,739,460.18	\$ -	\$ 3,739,460.18	\$ 3,739,460.18	\$ 3,739,460.18	\$ 3,739,460.18
	OP121	CONSTRUCCION DE BOVEDAS DOBLES EN EL PANTEON ESPIRITU SANTO	\$ -	\$ 550,000.00	\$ -	\$ 550,000.00	\$ 299,791.27	\$ 299,791.27	\$ 299,791.27
K030		EQUIPAMIENTO PARA EL MANEJO DE AGUAS RESIDUALES, EL DESAZOLVE DE DRENAJES Y EL MANTENIMIENTO DE AL CANTABILLADO	\$ 1,573,200.00	\$ -	\$ -	\$ 1,573,200.00	\$ 238,461.89	\$ 238,461.89	\$ 238,461.89
	IS077	SUMINISTRO DE BOMBAS Y MANTENIMIENTO DE CÁRCAMOS	\$ 1,573,200.00	\$ -	\$ -	\$ 1,573,200.00	\$ 238,461.89	\$ 238,461.89	\$ 238,461.89
K031		EDIFICIOS PÚBLICOS	\$ 2,000,000.00	\$ 6,311,027.58	\$ -145,266.00	\$ 7,985,761.58	\$ 2,040,064.45	\$ 2,040,064.45	\$ 2,040,064.45
	IS051	MANTENIMIENTO DE EDIFICIOS PÚBLICOS	\$ 2,000,000.00	\$ 495,266.00	\$ -145,266.00	\$ 2,350,000.00	\$ 1,216,185.39	\$ 1,216,185.39	\$ 1,216,185.39
	OP118	CONSTRUCCIÓN DE OBRAS COMPLEMENTARIA, EN MERCADO 27 DE OCTUBRE	\$ -	\$ 4,950,000.00	\$ -	\$ 4,950,000.00	\$ 823,879.06	\$ 823,879.06	\$ 823,879.06
	OP135	REHABILITACION DE INSTALACIONES ELECTRICAS EN EL CENTRO DE DESARROLLO COMUNITARIO (CDC) DE LA COLONIA TOMAS GARRIDO.	\$ -	\$ 685,761.58	\$ -	\$ 685,761.58	\$ -	\$ -	\$ -
L001		OBLIGACIONES JURIDICAS INELUDIBLES	\$ 8,000,000.00	\$ -	\$ -350,000.00	\$ 7,650,000.00	\$ 790,785.83	\$ 790,785.83	\$ 790,785.83
	GC033	OBLIGACIONES JURIDICAS	\$ 8,000,000.00	\$ -	\$ -350,000.00	\$ 7,650,000.00	\$ 790,785.83	\$ 790,785.83	\$ 790,785.83
M001		ACTIVIDADES DE APOYO ADMINISTRATIVO	\$ 237,865,203.19	\$ 37,512,927.27	\$ -38,157,444.38	\$ 237,220,686.08	\$ 97,995,988.61	\$ 97,970,139.69	\$ 96,835,517.76
	GC006	GASTOS DE OPERACIÓN DE LA SUBDIRECCIÓN DE CATASTRO DEL MUNICIPIO	\$ 3,934,036.46	\$ 181,280.00	\$ -	\$ 4,115,316.46	\$ 1,422,437.37	\$ 1,422,437.37	\$ 1,399,664.21
	GC010	GASTOS DE OPERACIÓN DEL RASTRO MUNICIPAL	\$ 5,047,839.30	\$ 720,271.00	\$ -891,461.00	\$ 4,876,649.30	\$ 2,401,016.98	\$ 2,401,016.98	\$ 2,358,969.84
	GC012	GASTOS DE OPERACIÓN DE LA DIRECCIÓN DE OBRAS, ORDENAMIENTO TERRITORIAL Y SERVICIOS MUNICIPALES.	\$ 20,824,464.72	\$ 4,671,349.83	\$ -4,932,731.87	\$ 20,563,082.68	\$ 10,493,185.52	\$ 10,493,185.52	\$ 10,303,574.63
	GC013	GASTOS DE OPERACIÓN DE LA CENTRAL CAMIONERA.	\$ 2,686,791.99	\$ 266,514.00	\$ -7,300.00	\$ 2,946,005.99	\$ 1,443,488.78	\$ 1,443,488.78	\$ 1,419,579.06
	GC014	GASTOS DE OPERACIÓN DEL DEPARTAMENTO DE CAMINOS.	\$ 3,643,563.72	\$ 635,888.00	\$ -514,000.00	\$ 3,765,451.72	\$ 1,583,615.58	\$ 1,583,615.58	\$ 1,574,384.81
	GC015	GASTOS DE OPERACIÓN DE LA COORDINACIÓN DEL RAMO 33.	\$ 4,392,196.37	\$ 165,120.00	\$ -	\$ 4,557,316.37	\$ 2,020,688.93	\$ 2,020,688.93	\$ 1,965,277.09
	GC016	GASTOS DE OPERACIÓN DEL MERCADO PÚBLICO.	\$ 6,128,228.25	\$ 1,040,656.00	\$ -68,000.00	\$ 7,100,884.25	\$ 2,948,726.25	\$ 2,948,726.25	\$ 2,906,311.36
	GC017	GASTOS DE OPERACIÓN DEL DEPARTAMENTO DE ELECTRICISTAS.	\$ 7,388,649.39	\$ 583,809.74	\$ -2,686,445.74	\$ 5,286,013.39	\$ 2,519,906.25	\$ 2,519,906.25	\$ 2,485,285.90
	GC018	GASTOS DE OPERACIÓN DEL TALLER DE CARPINTERIA.	\$ 1,487,522.31	\$ 983,493.74	\$ -123,057.20	\$ 2,347,958.85	\$ 1,240,297.60	\$ 1,240,297.60	\$ 1,216,762.98
	GC019	GASTOS DE OPERACIÓN DEL DEPARTAMENTO DE MAQUINARIA.	\$ 9,849,853.45	\$ 587,466.00	\$ -522,058.00	\$ 9,915,261.45	\$ 2,110,903.18	\$ 2,110,903.18	\$ 2,110,903.18
	GC020	GASTOS DE OPERACIÓN DE LA COORDINACIÓN DE SERVICIOS MUNICIPALES.	\$ 20,154,580.69	\$ 3,441,900.13	\$ -2,610,185.09	\$ 20,986,295.73	\$ 6,309,202.41	\$ 6,309,202.41	\$ 6,275,005.47
	GC022	GASTOS DE OPERACIÓN DE LA DECUR MUNICIPAL	\$ 7,319,689.75	\$ 395,850.37	\$ -53,313.35	\$ 7,662,226.77	\$ 2,958,009.14	\$ 2,958,009.14	\$ 2,910,132.84
	GC023	GASTO DE OPERACIÓN DE LA BIBLIOTECA DEL MUNICIPIO DE COMALCALCO	\$ 11,206,539.84	\$ 371,712.00	\$ -	\$ 11,578,251.84	\$ 5,304,991.90	\$ 5,304,991.90	\$ 5,206,735.36

 									
MUNICIPIO DE COMALCALCO GASTO POR PROGRAMAS Y PROYECTOS DEL 01 DE ENERO AL 30 DE JUNIO DEL 2025									
PP	PROYECTO	DESCRIPCION	AUTORIZADO	ADECUACIONES		MODIFICADO	DEVENGADO	EJERCIDO	PAGADO
				AMPLIACIONES	REDUCCIONES				
	GC024	GASTO DE OPERACIÓN DE LA CASA DE LA CULTURA DEL MUNICIPIO DE COMALCALCO	\$ 8,393,745.80	\$ 2,486,360.79	-\$ 2,984,336.79	\$ 7,895,769.80	\$ 4,037,177.08	\$ 4,037,177.08	\$ 3,959,556.44
	GC025	GASTOS DE OPERACIÓN DE LA DIRECCIÓN DE ADMINISTRACIÓN MUNICIPAL	\$ 69,610,453.66	\$ 11,168,332.65	-\$ 12,850,156.65	\$ 67,928,629.66	\$ 32,657,801.72	\$ 32,637,670.40	\$ 32,506,639.95
	GC027	GASTOS DE OPERACIÓN DE LA DIRECCIÓN DE ATENCIÓN CIUDADANA	\$ 3,726,952.48	\$ 268,140.00	-\$ 19,340.00	\$ 3,975,752.48	\$ 1,659,441.59	\$ 1,659,441.59	\$ 1,635,408.61
	GC030	GASTOS DE OPERACIÓN DEL SISTEMA MUNICIPAL DIF	\$ 25,740,169.06	\$ 2,357,603.76	-\$ 9,440,368.69	\$ 18,657,404.13	\$ 6,809,754.49	\$ 6,804,118.09	\$ 6,672,894.49
	GC032	GASTOS DE OPERACIÓN DE LOS TALLERES MULTIDISCIPLINARIOS DEL DIF	\$ 3,511,751.16	\$ 151,840.00	-\$ 151,226.00	\$ 3,512,365.16	\$ 1,847,584.32	\$ 1,847,584.32	\$ 1,612,020.16
	GC043	CONTRIBUCIONES FISCALES LOCALES (I.S.N.)	\$ 5,160,207.99	\$ -	\$ -	\$ 5,160,207.99	\$ 1,616,986.00	\$ 1,616,986.00	\$ 1,616,986.00
	GC049	GASTOS DE OPERACIÓN DE COORDINACIÓN DE COMUNICACION SOCIAL	\$ 11,157,997.00	\$ 411,536.00	-\$ 271,216.00	\$ 11,298,317.00	\$ 4,224,773.52	\$ 4,224,692.32	\$ 4,113,415.38
	GC061	GASTOS DE OPERACIÓN DEL SISTEMA DIF MUNICIPAL	\$ -	\$ 308,638.00	-\$ 32,248.00	\$ 276,390.00	\$ -	\$ -	\$ -
	GC062	GASTOS DE OPERACION DE LA DIRECCION DE ADMINISTRACION	\$ -	\$ 1,269,491.08	\$ -	\$ 1,269,491.08	\$ -	\$ -	\$ -
	IS019	APOYO A DELEGADOS, SUBDELEGADOS Y JEFES DE SECTORES	\$ 6,500,000.00	\$ -	\$ -	\$ 6,500,000.00	\$ 2,586,000.00	\$ 2,586,000.00	\$ 2,586,000.00
	IS100	DONATIVO EN ESPECIE DE GASOLINA MAGNA Y DIESEL SEGUN ACUERDO. DCAS/3509/2024 (SEDENER Y/O SEMADES).	\$ -	\$ 5,045,674.18	\$ -	\$ 5,045,674.18	\$ -	\$ -	\$ -
N001		DESASTRES NATURALES	\$ 2,000,000.00	\$ -	\$ -	\$ 2,000,000.00	\$ -	\$ -	\$ -
	IS052	CONTINGENCIA POR FENOMENOS NATURALES	\$ 2,000,000.00	\$ -	\$ -	\$ 2,000,000.00	\$ -	\$ -	\$ -
O001		TRANSPARENCIA Y RENDICIÓN DE CUENTAS	\$ 842,062.33	\$ 176,730.00	\$ -	\$ 1,018,792.33	\$ 387,859.87	\$ 387,859.87	\$ 383,973.13
	GC038	GASTOS DE OPERACIÓN DE LA UNIDAD DE TRANSPARENCIA	\$ 842,062.33	\$ 176,730.00	\$ -	\$ 1,018,792.33	\$ 387,859.87	\$ 387,859.87	\$ 383,973.13
O003		SUPERVISIÓN, MONITOREO Y CONTROL DE OBRAS DE INFRAESTRUCTURA PARA EL BIENESTAR	\$ 7,192,392.42	\$ 766,140.00	-\$ 15,100.00	\$ 7,943,432.42	\$ 3,907,854.77	\$ 3,907,854.77	\$ 3,861,243.56
	GC008	GASTOS DE OPERACIÓN DE LA DIRECCIÓN DE CONTRALORIA	\$ 7,192,392.42	\$ 766,140.00	-\$ 15,100.00	\$ 7,943,432.42	\$ 3,907,854.77	\$ 3,907,854.77	\$ 3,861,243.56
P007		DISEÑO Y CONDUCCIÓN DE LA POLITICA DE GASTO PÚBLICO	\$ 33,453,427.68	\$ 274,298,407.18	-\$ 260,787,516.06	\$ 46,964,318.80	\$ 1,345,617.51	\$ 1,339,070.54	\$ 1,179,565.80
	GC007	GASTOS DE OPERACIÓN DE LA DIRECCIÓN DE PROGRAMACIÓN.	\$ 14,142,721.25	\$ 5,842,200.00	-\$ 16,428,560.00	\$ 3,556,361.25	\$ 1,192,263.84	\$ 1,192,263.84	\$ 1,179,565.80
	GC034	CONVENIO TRANSITO 2024	\$ 151,460.31	\$ -	-\$ 151,460.31	\$ -	\$ -	\$ -	\$ -
	GC034	CONVENIO TRANSITO 2024	\$ -	\$ 182,056.50	-\$ 28,741.83	\$ 153,363.67	\$ 153,363.67	\$ 146,806.70	\$ -
	GC035	EROGACIONES COMPLEMENTARIAS DEL RAMO 28 PARTICIPACIONES 2025	\$ -	\$ 60,138,118.94	-\$ 24,583,847.65	\$ 35,554,271.29	\$ -	\$ -	\$ -
	GC036	EROGACIONES COMPLEMENTARIA DE RECURSOS PROPIOS 2025	\$ 3,950,476.09	\$ 387,433.47	-\$ 4,128,164.00	\$ 208,745.56	\$ -	\$ -	\$ -
	GC042	EROGACIONES COMPLEMENTARIA DE PARTICIPACIONES REMANENTE 2024	\$ 3,000,520.66	\$ 268,500.00	-\$ 3,269,020.66	\$ -	\$ -	\$ -	\$ -
	GC045	EROGACIONES COMPLEMENTARIAS DEL RAMO 33 FIII-2025	\$ -	\$ 195,522,450.88	-\$ 194,015,638.96	\$ 1,506,851.92	\$ -	\$ -	\$ -
	GC046	EROGACIONES COMPLEMENTARIAS DE RECURSOS PROPIOS REMANENTES 2024	\$ 11,993,242.37	\$ 16,874.98	-\$ 11,870,000.00	\$ 140,117.35	\$ -	\$ -	\$ -
	GC046	EROGACIONES COMPLEMENTARIAS DEL RAMO 33 FIV 2025	\$ -	\$ 11,940,422.50	-\$ 6,311,082.65	\$ 5,629,339.85	\$ -	\$ -	\$ -
	GC052	EROGACIONES COMPLEMENTARIA DEL RAMO 23 FEIEF REMANENTES 2024	\$ 215,007.00	\$ -	\$ -	\$ 215,007.00	\$ -	\$ -	\$ -
	GC060	EROGACIONES COMPLEMENTARIAS DEL R23 FEIEF 2025	\$ -	\$ 270.91	\$ -	\$ 270.91	\$ -	\$ -	\$ -
P008		ADMINISTRACIÓN TRIBUTARIA	\$ 20,245,459.92	\$ 4,096,817.45	-\$ 4,559,775.45	\$ 19,782,501.92	\$ 8,243,441.97	\$ 8,243,441.97	\$ 8,150,232.91
	GC004	GASTOS DE OPERACIÓN DE LA COORDINACIÓN DE REGLAMENTOS	\$ 3,704,602.14	\$ 253,440.00	-\$ 20,000.00	\$ 3,938,042.14	\$ 1,305,099.31	\$ 1,305,099.31	\$ 1,285,623.01
	GC005	GASTOS DE OPERACIÓN DE LA DIRECCIÓN DE FINANZAS	\$ 16,540,857.78	\$ 3,593,377.45	-\$ 4,539,775.45	\$ 15,594,459.78	\$ 6,754,756.21	\$ 6,754,756.21	\$ 6,681,023.45
	GC057	GASTOS DE OPERACION DE LA DIRECCION DE FINANZAS	\$ -	\$ 100,000.00	\$ -	\$ 100,000.00	\$ 144,261.83	\$ 144,261.83	\$ 144,261.83
	GC058	GASTOS DE OPERACION DE LA DIRECCION DE FINANZAS	\$ -	\$ 100,000.00	\$ -	\$ 100,000.00	\$ 39,324.62	\$ 39,324.62	\$ 39,324.62
	GC059	GASTOS DE OPERACION DE LA DIRECCION DE FINANZAS	\$ -	\$ 50,000.00	\$ -	\$ 50,000.00	\$ -	\$ -	\$ -
P009		EVALUACIÓN DEL DESEMPEÑO	\$ 1,200,000.00	\$ -	\$ -	\$ 1,200,000.00	\$ -	\$ -	\$ -
	IS024	PROGRAMA ANUAL DE EVALUACIÓN	\$ 1,200,000.00	\$ -	\$ -	\$ 1,200,000.00	\$ -	\$ -	\$ -
P014		INCLUSIÓN, PARTICIPACIÓN SOCIAL Y RELACIONES INTERINSTITUCIONALES	\$ 400,000.00	\$ 150,000.00	-\$ 150,000.00	\$ 400,000.00	\$ 150,000.00	\$ 150,000.00	\$ 150,000.00
	IS054	APOYO A ASOCIACIONES SIN FINES DE LUCRO	\$ 400,000.00	\$ 150,000.00	-\$ 150,000.00	\$ 400,000.00	\$ 150,000.00	\$ 150,000.00	\$ 150,000.00
P019		COORDINACIÓN DE LA GESTIÓN GUBERNAMENTAL	\$ 15,471,740.92	\$ 3,051,023.79	-\$ 296,316.29	\$ 18,226,448.42	\$ 7,677,260.91	\$ 7,677,260.91	\$ 7,610,981.03
	GC001	GASTOS DE OPERACIÓN DE LA PRESIDENCIA	\$ 6,274,467.46	\$ 479,768.29	-\$ 204,528.29	\$ 6,549,707.46	\$ 2,587,515.91	\$ 2,587,515.91	\$ 2,561,091.35
	GC002	GASTOS DE OPERACIÓN DE LA SECRETARIA DEL AYUNTAMIENTO	\$ 9,197,273.46	\$ 571,255.50	-\$ 91,788.00	\$ 9,676,740.96	\$ 4,199,745.00	\$ 4,199,745.00	\$ 4,159,889.68
	IS089	PROGRAMA DE APOYO A VOLUNTARIOS PARA EL SEGUIMIENTO DEL PLAN MUNICIPAL DE DESARROLLO Y PROGRAMAS MUNICIPALES	\$ -	\$ 2,000,000.00	\$ -	\$ 2,000,000.00	\$ 890,000.00	\$ 890,000.00	\$ 890,000.00
P021		ASUNTOS JURIDICOS	\$ 5,648,760.76	\$ 3,596,000.00	-\$ 1,200.00	\$ 9,243,560.76	\$ 5,384,968.70	\$ 5,384,968.70	\$ 5,362,538.49
	GC028	GASTOS DE OPERACIÓN DE LA DIRECCIÓN DE ASUNTOS JURIDICOS	\$ 5,648,760.76	\$ 3,596,000.00	-\$ 1,200.00	\$ 9,243,560.76	\$ 5,384,968.70	\$ 5,384,968.70	\$ 5,362,538.49

 									
MUNICIPIO DE COMALCALCO GASTO POR PROGRAMAS Y PROYECTOS DEL 01 DE ENERO AL 30 DE JUNIO DEL 2025									
PP	PROYECTO	DESCRIPCION	AUTORIZADO	ADECUACIONES		MODIFICADO	DEVENGADO	EJERCIDO	PAGADO
				AMPLIACIONES	REDUCCIONES				
5001		APOYO PARA EL SERVICIO DE MOVILIDAD EFICIENTE DE LA POBLACION VULNERABLE	\$ 500,000.00	\$ 500,000.00	-\$ 500,000.00	\$ 500,000.00	\$ 249,552.00	\$ 249,552.00	\$ 249,552.00
	IS028	APOYO CON TRANSPORTE	\$ 500,000.00	\$ -	-\$ 500,000.00	\$ -	\$ -	\$ -	\$ -
	IS082	APOYO CON TRANSPORTE	\$ -	\$ 500,000.00	\$ -	\$ 500,000.00	\$ 249,552.00	\$ 249,552.00	\$ 249,552.00
Total			\$ 1,131,873,811.79	\$ 703,831,227.73	-\$ 680,549,415.58	\$ 1,155,155,623.93	\$ 404,651,415.76	\$ 403,766,179.82	\$ 395,153,243.65


 C.P. Ovidio Salvador Peralta Suárez
 Presidente Municipal


 Mtro. Mario Samuel Hernández Ricárdez
 Encargado de Despacho de la Dirección de Programación


 C. Parmet Marcelino Ibarra
 Secretario del Ayuntamiento


 DIRECCIÓN
 DE PROGRAMACIÓN



PRESUPUESTO DE EGRESOS MUNICIPAL
MODIFICADO

MUNICIPIO DE COMALCALCO

2DO TRIMESTRE 2025

Del 1 de enero al 30 de junio de 2025



PT-1

RESUMEN

PROCEDENCIA / ORIGEN / PROGRAMA	AUTORIZADO INICIAL	AUTORIZADO MODIFICADO	COMPROMETIDO	DEVENGADO	EJERCIDO	PAGADO	SALDO
TOTAL	1,131,873,811.79	1,155,155,623.93	905,817,307.02	404,651,415.76	403,766,179.82	395,153,243.65	751,389,444.11
INGRESOS PROPIOS	97,130,718.46	97,130,718.46	77,332,949.36	29,979,688.89	29,978,248.80	28,287,124.81	67,152,469.66
GENERADOS	97,130,718.46	97,130,718.46	77,332,949.36	29,979,688.89	29,978,248.80	28,287,124.81	67,152,469.66
PROGRAMA NORMAL	85,137,476.09	85,137,476.09	67,570,533.87	28,167,990.19	28,166,550.10	26,475,426.11	56,970,925.99
REMANENTE	11,993,242.37	11,993,242.37	9,762,415.49	1,811,698.70	1,811,698.70	1,811,698.70	10,181,543.67
RAMO 23 PROVISIONES SALARIALES Y ECONOMICAS	215,007.00	215,277.91	0.00	0.00	0.00	0.00	215,277.91
R080 FEIEF	215,007.00	215,277.91	0.00	0.00	0.00	0.00	215,277.91
PROGRAMA NORMAL	0.00	270.91	0.00	0.00	0.00	0.00	270.91
REMANENTE	215,007.00	215,007.00	0.00	0.00	0.00	0.00	215,007.00
RAMO 28 PARTICIPACIONES A ENTIDADES FEDERATIVAS Y MUNICIPIOS	554,628,501.86	577,743,734.97	488,564,161.91	250,081,210.40	249,261,900.04	243,373,698.68	328,481,834.93
PARTICIPACIONES	554,628,501.86	577,743,734.97	488,564,161.91	250,081,210.40	249,261,900.04	243,373,698.68	328,481,834.93
PROGRAMA NORMAL	527,010,800.13	550,126,033.24	462,784,142.08	233,749,710.40	232,930,400.04	227,042,198.68	317,195,633.20
REMANENTE	27,617,701.73	27,617,701.73	25,780,019.83	16,331,500.00	16,331,500.00	16,331,500.00	11,286,201.73
CONVENIOS	3,420,220.27	3,420,220.27	2,967,502.43	1,421,876.09	1,415,329.12	1,263,714.09	2,004,891.15
CONVENIO DE COORDINACIÓN PARA LA TRANSFERENCIA DE LA PRESTACIÓN DEL SERVICIO PUBLICO DE TRANSITO	3,420,220.27	3,420,220.27	2,967,502.43	1,421,876.09	1,415,329.12	1,263,714.09	2,004,891.15
PROGRAMA NORMAL	2,946,759.96	2,946,759.96	2,494,042.12	948,415.78	948,415.78	943,607.45	1,998,344.18
REMANENTE	473,460.31	473,460.31	473,460.31	473,460.31	466,913.34	320,106.64	6,546.97
CONVENIOS	0.00	5,045,674.18	0.00	0.00	0.00	0.00	5,045,674.18
CONVENIO (SEDENER Y/O SEMADES)	0.00	5,045,674.18	0.00	0.00	0.00	0.00	5,045,674.18
PROGRAMA NORMAL	0.00	5,045,674.18	0.00	0.00	0.00	0.00	5,045,674.18
RAMO 23 PROVISIONES SALARIALES Y ECONOMICAS	32,582,846.41	32,582,846.41	21,615,237.29	14,582,449.73	14,524,511.21	14,248,939.45	18,058,335.20
U093 FONDO PARA ENTIDADES FEDERATIVAS Y MUNICIPIOS PRODUCTORES DE HIDROCARBUROS	32,582,846.41	32,582,846.41	21,615,237.29	14,582,449.73	14,524,511.21	14,248,939.45	18,058,335.20
PROGRAMA NORMAL	28,843,386.23	28,843,386.23	17,875,777.11	10,842,989.55	10,785,051.03	10,509,479.27	18,058,335.20
REMANENTE	3,739,460.18	3,739,460.18	3,739,460.18	3,739,460.18	3,739,460.18	3,739,460.18	0.00
RAMO 33 APORTACIONES FEDERALES PARA ENTIDADES FEDERATIVAS Y MUNICIPIOS	239,443,329.56	223,781,988.00	128,068,381.80	20,455,101.59	20,455,101.59	20,455,101.59	203,326,886.41
I004 FIIII FAIS MUNICIPAL	239,443,329.56	223,781,988.00	128,068,381.80	20,455,101.59	20,455,101.59	20,455,101.59	203,326,886.41
PROGRAMA NORMAL	239,443,329.56	223,781,988.00	128,068,381.80	20,455,101.59	20,455,101.59	20,455,101.59	203,326,886.41
RAMO 33 APORTACIONES FEDERALES PARA ENTIDADES FEDERATIVAS Y MUNICIPIOS	204,453,188.23	215,235,163.73	187,269,074.23	88,131,089.06	88,131,089.06	87,524,665.03	127,104,074.67
I005 FIV FONDO DE APORTACIONES PARA EL FORTALECIMIENTO DE LOS MUNICIPIOS (FORTAMUN)	204,453,188.23	215,235,163.73	187,269,074.23	88,131,089.06	88,131,089.06	87,524,665.03	127,104,074.67
PROGRAMA NORMAL	204,453,188.23	215,235,163.73	187,269,074.23	88,131,089.06	88,131,089.06	87,524,665.03	127,104,074.67

C.P. Ovidio Salvador Peralta Suárez
Presidente Municipal

Mtro. Mario Samuel Hernández Ricardo
Encargado de Despacho de la Dirección de Programación

M.C. Paomet Marcelino Ibarra
Secretario del Ayuntamiento

DIRECCIÓN DE PROGRAMACIÓN



PRESUPUESTO DE EGRESOS MUNICIPAL
MODIFICADO

MUNICIPIO DE COMALCALCO

2DO TRIMESTRE 2025

Del 1 de enero al 30 de junio de 2025



PT-2

DESGLASE POR CONCEPTO DEL GASTO

PROCEDENCIA / ORIGEN / TIPO DE GASTO / CAPITULO	AUTORIZADO INICIAL	AUTORIZADO MODIFICADO	COMPROMETIDO	DEVENGADO	EJERCIDO	PAGADO	SALDO
TOTAL	1,131,873,811.79	1,155,155,623.93	905,817,307.02	404,651,415.76	403,766,179.82	395,153,243.65	751,389,444.11
INGRESOS PROPIOS	97,130,718.46	97,130,718.46	77,332,949.36	29,979,688.89	29,978,248.80	28,287,124.81	67,152,469.66
GENERADOS	97,130,718.46	97,130,718.46	77,332,949.36	29,979,688.89	29,978,248.80	28,287,124.81	67,152,469.66
GASTO CORRIENTE	97,130,718.46	91,920,718.46	72,142,702.70	29,140,439.83	29,138,999.74	27,447,875.75	62,781,718.72
2000 MATERIALES Y SUMINISTROS	4,171,300.00	3,911,058.00	1,924,651.98	1,913,269.70	1,911,829.61	1,911,829.61	1,999,228.39
3000 SERVICIOS GENERALES	6,476,675.00	34,845,082.00	33,788,545.32	5,808,056.12	5,808,056.12	4,656,056.12	29,037,025.88
4000 TRANSFERENCIAS, ASIGNACIONES, SUBSIDIOS Y OTRAS AYUDAS	67,839,025.00	52,722,590.53	36,386,380.38	21,375,988.99	21,375,988.99	20,836,865.00	31,346,601.54
5000 BIENES MUEBLES, INMUEBLES E INTANGIBLES	50,000.00	93,125.02	43,125.02	43,125.02	43,125.02	43,125.02	50,000.00
6000 INVERSION PUBLICA	2,650,000.00	0.00	0.00	0.00	0.00	0.00	0.00
7000 INVERSIONES FINANCIERAS Y OTRAS PROVISIONES	15,943,718.46	348,862.91	0.00	0.00	0.00	0.00	348,862.91
GASTO DE CAPITAL	0.00	5,210,000.00	5,190,246.66	839,249.06	839,249.06	839,249.06	4,370,750.94
5000 BIENES MUEBLES, INMUEBLES E INTANGIBLES	0.00	260,000.00	254,140.78	15,370.00	15,370.00	15,370.00	244,630.00
6000 INVERSION PUBLICA	0.00	4,950,000.00	4,936,105.88	823,879.06	823,879.06	823,879.06	4,126,120.94
RAMO 23 PROVISIONES SALARIALES Y ECONOMICAS	215,007.00	215,277.91	0.00	0.00	0.00	0.00	215,277.91
R080 FEIEF	215,007.00	215,277.91	0.00	0.00	0.00	0.00	215,277.91
GASTO CORRIENTE	215,007.00	215,277.91	0.00	0.00	0.00	0.00	215,277.91
7000 INVERSIONES FINANCIERAS Y OTRAS PROVISIONES	215,007.00	215,277.91	0.00	0.00	0.00	0.00	215,277.91
RAMO 28 PARTICIPACIONES A ENTIDADES FEDERATIVAS Y MUNICIPIOS	554,628,501.86	577,743,734.97	488,564,161.91	250,081,210.40	249,261,900.04	243,373,698.68	328,481,834.93
PARTICIPACIONES	554,628,501.86	577,743,734.97	488,564,161.91	250,081,210.40	249,261,900.04	243,373,698.68	328,481,834.93
AMORTIZACION DE LA DEUDA Y DISMINUCION DE PASIVOS	14,759,514.28	14,759,514.28	14,759,514.28	7,379,705.04	7,379,705.04	7,379,705.04	7,379,809.24
9000 DEUDA PUBLICA	14,759,514.28	14,759,514.28	14,759,514.28	7,379,705.04	7,379,705.04	7,379,705.04	7,379,809.24
GASTO CORRIENTE	523,268,987.58	544,279,163.53	456,106,077.62	225,751,478.73	224,932,168.37	219,043,967.01	319,346,985.16
1000 SERVICIOS PERSONALES	280,342,634.50	280,342,634.50	279,700,150.50	117,815,410.13	117,815,410.13	116,247,058.14	162,527,224.37
2000 MATERIALES Y SUMINISTROS	50,602,292.00	50,032,236.25	20,996,228.47	18,060,643.29	18,048,025.45	16,350,800.74	31,984,210.80
3000 SERVICIOS GENERALES	145,413,359.35	142,882,063.81	106,011,074.36	76,739,075.53	76,655,063.01	74,697,672.55	66,227,000.80
4000 TRANSFERENCIAS, ASIGNACIONES, SUBSIDIOS Y OTRAS AYUDAS	31,936,000.00	22,937,926.18	18,858,674.08	11,145,657.64	10,422,977.64	9,757,743.44	12,514,948.54
5000 BIENES MUEBLES, INMUEBLES E INTANGIBLES	1,057,000.00	1,139,543.00	82,542.14	82,542.14	82,542.14	82,542.14	1,057,000.86
6000 INVERSION PUBLICA	2,900,000.00	933,070.43	0.00	0.00	0.00	0.00	933,070.43
7000 INVERSIONES FINANCIERAS Y OTRAS PROVISIONES	3,000,520.66	35,554,271.29	21,000,000.00	0.00	0.00	0.00	35,554,271.29
8000 PARTICIPACIONES Y APORTACIONES	0.00	900,000.00	900,000.00	367,923.00	367,923.00	367,923.00	532,077.00
9000 DEUDA PUBLICA	8,017,181.07	9,557,408.07	8,557,408.07	1,540,227.00	1,540,227.00	1,540,227.00	8,017,181.07
GASTO DE CAPITAL	16,600,000.00	18,705,067.16	17,698,570.01	16,950,026.63	16,950,026.63	16,950,026.63	1,755,040.53
5000 BIENES MUEBLES, INMUEBLES E INTANGIBLES	16,600,000.00	17,469,305.58	17,149,764.94	16,650,235.36	16,650,235.36	16,650,235.36	819,070.22
6000 INVERSION PUBLICA	0.00	1,235,761.58	548,805.07	299,791.27	299,791.27	299,791.27	935,970.31
CONVENIOS	3,420,220.27	3,420,220.27	2,967,502.43	1,421,876.09	1,415,329.12	1,263,714.09	2,004,891.15
CONVENIO DE COORDINACION PARA LA TRANSFERENCIA DE LA PRESTACION DEL SERVICIO PUBLICO DE TRANSITO	3,420,220.27	3,420,220.27	2,967,502.43	1,421,876.09	1,415,329.12	1,263,714.09	2,004,891.15
GASTO CORRIENTE	3,098,220.27	3,100,113.63	2,647,395.79	1,101,769.45	1,095,222.48	943,607.45	2,004,891.15
1000 SERVICIOS PERSONALES	2,147,997.13	2,147,997.13	2,147,997.13	602,370.79	602,370.79	597,562.46	1,545,626.34
2000 MATERIALES Y SUMINISTROS	742,601.76	857,675.55	426,411.46	426,411.46	419,864.49	273,057.79	437,811.06
3000 SERVICIOS GENERALES	56,161.07	94,440.95	72,987.20	72,987.20	72,987.20	72,987.20	21,453.75
7000 INVERSIONES FINANCIERAS Y OTRAS PROVISIONES	151,460.31	0.00	0.00	0.00	0.00	0.00	0.00
GASTO DE CAPITAL	322,000.00	320,106.64	320,106.64	320,106.64	320,106.64	320,106.64	0.00
5000 BIENES MUEBLES, INMUEBLES E INTANGIBLES	322,000.00	320,106.64	320,106.64	320,106.64	320,106.64	320,106.64	0.00
CONVENIOS	0.00	5,045,674.18	0.00	0.00	0.00	0.00	5,045,674.18
CONVENIO (SEDENER Y/O SEMADES)	0.00	5,045,674.18	0.00	0.00	0.00	0.00	5,045,674.18
GASTO CORRIENTE	0.00	5,045,674.18	0.00	0.00	0.00	0.00	5,045,674.18
2000 MATERIALES Y SUMINISTROS	0.00	5,045,674.18	0.00	0.00	0.00	0.00	5,045,674.18



PRESUPUESTO DE EGRESOS MUNICIPAL
MODIFICADO

MUNICIPIO DE COMALCALCO

2DO TRIMESTRE 2025

Del 1 de enero al 30 de junio de 2025



PT-2

DESGLOSE POR CONCEPTO DEL GASTO


PROCEDENCIA / ORIGEN / TIPO DE GASTO / CAPITULO	AUTORIZADO INICIAL	AUTORIZADO MODIFICADO	COMPROMETIDO	DEVENGADO	EJERCIDO	PAGADO	SALDO
RAMO 23 PROVISIONES SALARIALES Y ECONOMICAS	32,582,846.41	32,582,846.41	21,615,237.29	14,582,449.73	14,524,511.21	14,248,939.45	18,058,335.20
U093 FONDO PARA ENTIDADES FEDERATIVAS Y MUNICIPIOS PRODUCTORES DE HIDROCARBUROS	32,582,846.41	32,582,846.41	21,615,237.29	14,582,449.73	14,524,511.21	14,248,939.45	18,058,335.20
GASTO CORRIENTE	28,843,386.23	32,582,846.41	21,615,237.29	14,582,449.73	14,524,511.21	14,248,939.45	18,058,335.20
1000 SERVICIOS PERSONALES	3,764,463.77	3,764,463.77	3,764,463.77	2,931,213.50	2,931,213.50	2,913,063.85	833,250.27
2000 MATERIALES Y SUMINISTROS	16,560,231.21	17,816,231.21	10,311,974.71	6,111,010.80	6,053,072.28	5,795,650.17	11,763,158.93
3000 SERVICIOS GENERALES	4,995,000.00	3,633,000.00	3,609,136.80	1,641,136.80	1,641,136.80	1,641,136.80	1,991,863.20
4000 TRANSFERENCIAS, ASIGNACIONES, SUBSIDIOS Y OTRAS AYUDAS BIENES MUEBLES, INMUEBLES E INTANGIBLES	2,629,291.25	6,368,751.43	3,739,460.18	3,739,460.18	3,739,460.18	3,739,460.18	2,629,291.25
5000	894,400.00	1,000,400.00	190,201.83	159,628.45	159,628.45	159,628.45	840,771.55
GASTO DE CAPITAL	3,739,460.18	0.00	0.00	0.00	0.00	0.00	0.00
6000 INVERSION PUBLICA	3,739,460.18	0.00	0.00	0.00	0.00	0.00	0.00
RAMO 33 APORTACIONES FEDERALES PARA ENTIDADES FEDERATIVAS Y MUNICIPIOS	239,443,329.56	223,781,988.00	128,068,381.80	20,455,101.59	20,455,101.59	20,455,101.59	203,326,886.41
1004 FII FAIS MUNICIPAL	239,443,329.56	223,781,988.00	128,068,381.80	20,455,101.59	20,455,101.59	20,455,101.59	203,326,886.41
GASTO CORRIENTE	45,783,329.56	35,116,426.23	3,804,000.00	1,716,000.00	1,716,000.00	1,716,000.00	33,400,426.23
2000 MATERIALES Y SUMINISTROS	0.00	0.00	0.00	0.00	0.00	0.00	0.00
3000 SERVICIOS GENERALES	4,000,000.00	4,000,000.00	3,804,000.00	1,716,000.00	1,716,000.00	1,716,000.00	2,284,000.00
6000 INVERSION PUBLICA	0.00	13,365,276.96	0.00	0.00	0.00	0.00	13,365,276.96
7000 INVERSIONES FINANCIERAS Y OTRAS PROVISIONES	0.00	1,506,851.92	0.00	0.00	0.00	0.00	1,506,851.92
8000 PARTICIPACIONES Y APORTACIONES	41,783,329.56	16,244,297.35	0.00	0.00	0.00	0.00	16,244,297.35
GASTO DE CAPITAL	193,660,000.00	188,665,561.77	124,264,381.80	18,739,101.59	18,739,101.59	18,739,101.59	169,926,460.18
6000 INVERSION PUBLICA	193,660,000.00	188,665,561.77	124,264,381.80	18,739,101.59	18,739,101.59	18,739,101.59	169,926,460.18
RAMO 33 APORTACIONES FEDERALES PARA ENTIDADES FEDERATIVAS Y MUNICIPIOS	204,453,188.23	215,235,163.73	187,269,074.23	88,131,089.06	88,131,089.06	87,524,665.03	127,104,074.67
1005 FIV FONDO DE APORTACIONES PARA EL FORTALECIMIENTO DE LOS MUNICIPIOS (FORTAMUN)	204,453,188.23	215,235,163.73	187,269,074.23	88,131,089.06	88,131,089.06	87,524,665.03	127,104,074.67
AMORTIZACION DE LA DEUDA Y DISMINUCION DE PASIVOS	1,393,140.09	1,393,140.09	1,393,140.00	906,382.54	906,382.54	906,382.54	486,757.55
9000 DEUDA PUBLICA	1,393,140.09	1,393,140.09	1,393,140.00	906,382.54	906,382.54	906,382.54	486,757.55
GASTO CORRIENTE	195,960,048.14	192,386,890.64	168,496,742.60	77,977,808.87	77,977,808.87	77,371,384.84	114,409,081.77
1000 SERVICIOS PERSONALES	149,744,904.60	149,744,904.60	149,744,504.60	59,310,918.87	59,310,918.87	58,878,893.30	90,433,985.73
2000 MATERIALES Y SUMINISTROS	22,672,200.00	16,525,225.10	7,135,016.68	7,072,752.68	7,072,752.68	6,912,970.22	9,452,472.42
3000 SERVICIOS GENERALES	18,412,943.54	14,635,863.09	11,090,063.32	11,066,979.32	11,066,979.32	11,052,363.32	3,568,883.77
4000 TRANSFERENCIAS, ASIGNACIONES, SUBSIDIOS Y OTRAS AYUDAS BIENES MUEBLES, INMUEBLES E INTANGIBLES	3,130,000.00	3,851,558.00	527,158.00	527,158.00	527,158.00	527,158.00	3,324,400.00
5000	2,000,000.00	2,000,000.00	0.00	0.00	0.00	0.00	2,000,000.00
7000 INVERSIONES FINANCIERAS Y OTRAS PROVISIONES	0.00	5,629,339.85	0.00	0.00	0.00	0.00	5,629,339.85
GASTO DE CAPITAL	7,100,000.00	21,455,133.00	17,379,191.63	9,246,897.65	9,246,897.65	9,246,897.65	12,208,235.35
3000 SERVICIOS GENERALES	0.00	11,018,840.00	11,018,840.00	5,509,420.00	5,509,420.00	5,509,420.00	5,509,420.00
5000 BIENES MUEBLES, INMUEBLES E INTANGIBLES	1,100,000.00	7,436,293.00	6,360,351.63	3,737,477.65	3,737,477.65	3,737,477.65	3,698,815.35
6000 INVERSION PUBLICA	6,000,000.00	3,000,000.00	0.00	0.00	0.00	0.00	3,000,000.00

C.P. Ovidio Salvador Peralta Suárez
Presidente Municipal

Mtro. Mario Samuel Hernández Ricárdez
Encargado de Despacho de la Dirección de Programación

C. Parmet Marcelino Ibarra
Secretario del Ayuntamiento

DIRECCIÓN
DE PROGRAMACIÓN



TABASCO

Impreso en Talleres Gráficos del Gobierno del Estado de Tabasco, bajo la supervisión de la Secretaría de Gobierno.

Las leyes, decretos y demás disposiciones superiores son obligatorios por el hecho de ser publicados en este Periódico.

Para cualquier aclaración acerca de los documentos publicados en el mismo, favor de dirigirse al inmueble ubicado en la calle José Narciso Roviroso #359, primer piso, esquina con Nicolás Bravo, Colonia Centro o a los teléfonos (993)1313732 y (993)3127278 de Villahermosa, Tabasco.

Cadena Original:| 00001000000705364139 |

Firma Electrónica: YvCoKhw4s9HUHALT+fGPWxvjJOVarcN4x4RpVdH2UVmlwswthmUXZF8+69h8S3mufx4T4UzDNHWAXyhWpmu9gTyZHH8zIBTqPCHMridUMNmGZcorSTmiEG0PR+zgEpwoJptgvZY8O7g4zYDHAD+RQLyXcXQtf+qtnGH1MfQZ5vRqUNkdNq2BgvFgX/bIPnYItKSuhyl0PSMH7ks2M+TwhgzpLhJnVfJVlIfNYAWKZPEwMVUnRPSrOXOWb8hYN0wV1x+jHnITzRC7WuxQvZPZWTbhZq9M65Ftc8E/31eRH3UhRu9NgHZvsYRRnvg3acjfTQTwqByHj+eQ7lxDF3OZig==