



# PERIÓDICO OFICIAL

ÓRGANO DE DIFUSIÓN OFICIAL DEL GOBIERNO  
CONSTITUCIONAL DEL ESTADO LIBRE Y SOBERANO DE TABASCO.



TABASCO

JAVIER MAY RODRÍGUEZ  
Gobernador Constitucional del Estado de Tabasco

JOSÉ RAMIRO LÓPEZ OBRADOR  
Secretario de Gobierno

23 DE ABRIL DE 2025



PUBLICADO BAJO LA RESPONSABILIDAD DE LA SECRETARÍA DE GOBIERNO  
Registrado como correspondencia de segunda clase con fecha  
17 de agosto de 1926 DGC Núm. 0010826 Características 11282816



No.- 1652

Municipio de Comalcalco Estado Analítico del Ejercicio del Presupuesto de Egresos Clasificación por Objeto del Gasto (Capítulo y Concepto) Del 01 de enero al 31 de marzo de 2025 (Cifras en Pesos)						
Concepto	Egresos					Subejercicio
	Aprobado	Ampliaciones/ (Reducciones)	Modificado	Devengado	Pagado	
<b>Servicios Personales</b>	\$ 436,000,000.00	\$ -	\$ 436,000,000.00	\$ 85,430,273.04	\$ 83,365,393.60	\$ 350,569,726.96
Remuneraciones al Personal de Carácter Permanente	\$ 83,987,193.60	\$ 4,848,774.00	\$ 88,835,967.60	\$ 26,185,815.28	\$ 26,185,815.28	\$ 62,650,152.32
Remuneraciones al Personal de Carácter Transitorio	\$ 37,370,968.40	\$ 1,893,202.00	\$ 39,264,170.40	\$ 6,181,722.88	\$ 6,181,722.88	\$ 33,082,447.52
Remuneraciones Adicionales y Especiales	\$ 108,953,578.93	-\$ 17,258,881.12	\$ 91,694,697.81	\$ 5,925,762.87	\$ 5,925,762.87	\$ 85,768,934.94
Seguridad Social	\$ 36,716,732.28	\$ -	\$ 36,716,732.28	\$ 7,600,419.16	\$ 5,535,539.72	\$ 29,116,313.12
Otras Prestaciones Sociales y Económicas	\$ 36,451,565.28	\$ 21,415,025.12	\$ 57,866,590.40	\$ 19,533,554.88	\$ 19,533,554.88	\$ 38,333,035.52
Previsiones	\$ 24,927,036.79	\$ -	\$ 24,927,036.79	\$ -	\$ -	\$ 24,927,036.79
Pago de Estímulos a Servidores Públicos	\$ 107,592,924.72	-\$ 10,898,120.00	\$ 96,694,804.72	\$ 20,002,997.97	\$ 20,002,997.97	\$ 76,691,806.75
<b>Materiales y Suministros</b>	\$ 94,748,624.97	\$ 1,197,509.80	\$ 95,946,134.77	\$ 11,893,587.91	\$ 10,467,289.78	\$ 84,052,546.86
Materiales de Administración, Emisión de Documentos y Artículos Oficiales	\$ 9,454,383.10	-\$ 51,029.22	\$ 9,403,353.88	\$ 3,515,930.94	\$ 3,507,721.50	\$ 5,887,422.94
Alimentos y Utensilios	\$ 3,660,200.00	-\$ 340,888.00	\$ 3,319,312.00	\$ 196,848.77	\$ 184,585.83	\$ 3,122,463.23
Materias Primas y Materiales de Producción y Comercialización	\$ 1,329,500.00	-\$ 118,709.54	\$ 1,210,790.46	\$ 36,816.82	\$ 9,696.44	\$ 1,173,973.64
Materiales y Artículos de Construcción y de Reparación	\$ 20,339,746.21	\$ 1,734,211.98	\$ 22,073,958.19	\$ 1,330,286.75	\$ 1,164,835.59	\$ 20,743,671.44
Productos Químicos, Farmacéuticos y de Laboratorio	\$ 3,043,916.66	-\$ 58,700.33	\$ 2,985,216.33	\$ 138,591.95	\$ 109,325.15	\$ 2,846,624.38
Combustibles, Lubricantes y Aditivos	\$ 34,368,225.66	-\$ 173,133.02	\$ 34,195,092.64	\$ 5,023,570.43	\$ 4,245,322.57	\$ 29,171,522.21
Vestuario, Blancos, Prendas de Protección y Artículos Deportivos	\$ 10,146,050.00	\$ 200,028.68	\$ 10,346,078.68	\$ 356,628.27	\$ 291,702.67	\$ 9,989,450.41
Materiales y Suministros Para Seguridad	\$ 900,000.00	\$ -	\$ 900,000.00	\$ -	\$ -	\$ 900,000.00
Herramientas, Refacciones y Accesorios Menores	\$ 11,506,603.34	\$ 5,729.25	\$ 11,512,332.59	\$ 1,294,913.98	\$ 954,100.03	\$ 10,217,418.61
<b>Servicios Generales</b>	\$ 179,354,138.96	\$ 31,786,701.08	\$ 211,140,840.04	\$ 27,192,797.13	\$ 21,781,768.47	\$ 183,948,042.91
Servicios Básicos	\$ 43,943,978.00	-\$ 2,473,510.46	\$ 41,470,467.54	\$ 10,218,420.13	\$ 10,210,117.30	\$ 31,252,047.41
Servicios de Arrendamiento	\$ 40,679,950.00	\$ 343,933.74	\$ 41,023,883.74	\$ 7,421,406.75	\$ 6,197,046.67	\$ 33,602,476.99
Servicios Profesionales, Científicos, Técnicos y Otros Servicios	\$ 6,875,392.74	\$ 31,395,965.04	\$ 38,271,357.78	\$ 682,678.18	\$ 612,146.25	\$ 37,588,679.60
Servicios Financieros, Bancarios y Comerciales	\$ 9,292,692.85	-\$ 1,321,051.24	\$ 7,971,641.61	\$ 3,126,422.80	\$ 245,291.14	\$ 4,845,218.81
Servicios de Instalación, Reparación, Mantenimiento y Conservación	\$ 17,334,625.33	\$ 541,004.00	\$ 17,875,629.33	\$ 2,011,173.92	\$ 1,636,057.15	\$ 15,864,455.41
Servicios de Comunicación Social y Publicidad	\$ 8,664,000.00	\$ -	\$ 8,664,000.00	\$ 748,235.39	\$ 138,800.00	\$ 7,915,764.61
Servicios de Traslado y Viáticos	\$ 375,000.00	-\$ 10,726.00	\$ 364,274.00	\$ 13,300.49	\$ 13,300.49	\$ 350,973.51
Servicios Oficiales	\$ 36,991,160.00	\$ 3,610,186.00	\$ 40,601,346.00	\$ 1,835,195.43	\$ 1,593,045.43	\$ 38,766,150.57
Otros Servicios Generales	\$ 15,197,340.04	\$ 299,100.00	\$ 14,898,240.04	\$ 1,135,964.04	\$ 1,135,964.04	\$ 13,762,276.00
<b>Transferencias, Asignaciones, Subsidios y Otras Ayudas</b>	\$ 105,534,316.25	-\$ 10,305,586.67	\$ 95,228,729.58	\$ 19,092,059.55	\$ 15,744,433.26	\$ 76,136,670.03
Transferencias Internas y Asignaciones al Sector Público	\$ -	\$ -	\$ -	\$ -	\$ -	\$ -
Transferencias al Resto del Sector Público	\$ 50,000.00	\$ -	\$ 50,000.00	\$ -	\$ -	\$ 50,000.00
Subsidios y Subvenciones	\$ 6,000,000.00	\$ 2,294,120.25	\$ 8,294,120.25	\$ 1,998,120.25	\$ 1,498,517.53	\$ 6,296,000.00
Ayudas Sociales	\$ 99,484,316.25	-\$ 12,749,706.92	\$ 86,734,609.33	\$ 17,093,939.30	\$ 14,245,915.73	\$ 69,640,670.03
Pensiones y Jubilaciones	\$ -	\$ -	\$ -	\$ -	\$ -	\$ -
Transferencias a Fideicomisos, Mandatos y Otros Análogos	\$ -	\$ -	\$ -	\$ -	\$ -	\$ -
Transferencias a la Seguridad Social	\$ -	\$ -	\$ -	\$ -	\$ -	\$ -
Donativos	\$ -	\$ 150,000.00	\$ 150,000.00	\$ -	\$ -	\$ 150,000.00
Transferencias al Exterior	\$ -	\$ -	\$ -	\$ -	\$ -	\$ -
<b>Bienes Muebles, Inmuebles e Intangibles</b>	\$ 22,023,400.00	\$ 59,606.64	\$ 22,083,006.64	\$ 16,941,178.07	\$ 483,325.54	\$ 5,141,828.57
Mobiliario y Equipo de Administración	\$ 30,000.00	\$ 150,000.00	\$ 180,000.00	\$ -	\$ -	\$ 180,000.00
Mobiliario y Equipo Educativo y Recreativo	\$ 817,000.00	\$ -	\$ 817,000.00	\$ -	\$ -	\$ 817,000.00
Equipo e Instrumental Médico y de Laboratorio	\$ -	\$ -	\$ -	\$ -	\$ -	\$ -
Vehículos y Equipo de Transporte	\$ 16,600,000.00	-\$ 268,500.00	\$ 16,331,500.00	\$ 16,331,500.00	\$ -	\$ -
Equipo de Defensa y Seguridad	\$ -	\$ -	\$ -	\$ -	\$ -	\$ -
Maquinaria, Otros Equipos y Herramientas	\$ 4,436,400.00	\$ 178,106.64	\$ 4,614,506.64	\$ 609,678.07	\$ 483,325.54	\$ 4,004,828.57
Activos Biológicos	\$ 90,000.00	\$ -	\$ 90,000.00	\$ -	\$ -	\$ 90,000.00
Bienes Inmuebles	\$ -	\$ -	\$ -	\$ -	\$ -	\$ -
Activos Intangibles	\$ 50,000.00	\$ -	\$ 50,000.00	\$ -	\$ -	\$ 50,000.00
<b>Inversión Pública</b>	\$ 208,949,460.18	-\$ 107,148,268.98	\$ 101,801,191.20	\$ -	\$ -	\$ 101,801,191.20

*(Handwritten signatures and initials)*

Municipio de Comalcalco Estado Analítico del Ejercicio del Presupuesto de Egresos Clasificación por Objeto del Gasto (Capítulo y Concepto) Del 01 de enero al 31 de marzo de 2025 (Cifras en Pesos)						
Concepto	Egresos					Subejercicio
	Aprobado	Ampliaciones/ (Reducciones)	Modificado	Devengado	Pagado	
Obra Pública en Bienes de Dominio Público	\$ 208,949,460.18	\$ 107,148,268.98	\$ 101,801,191.20	\$ -	\$ -	\$ 101,801,191.20
Obra Pública en Bienes Propios	\$ -	\$ -	\$ -	\$ -	\$ -	\$ -
Proyectos Productivos y Acciones de Fomento	\$ -	\$ -	\$ -	\$ -	\$ -	\$ -
<b>Inversiones Financieras y Otras Provisiones</b>	<b>\$ 19,310,706.43</b>	<b>\$ 99,179,219.26</b>	<b>\$ 118,489,925.69</b>	<b>\$ -</b>	<b>\$ -</b>	<b>\$ 118,489,925.69</b>
Inversiones Para el Fomento de Actividades Productivas.	\$ -	\$ -	\$ -	\$ -	\$ -	\$ -
Acciones y Participaciones de Capital	\$ -	\$ -	\$ -	\$ -	\$ -	\$ -
Compra de Títulos y Valores	\$ -	\$ -	\$ -	\$ -	\$ -	\$ -
Concesión de Préstamos	\$ -	\$ -	\$ -	\$ -	\$ -	\$ -
Inversiones en Fideicomisos, Mandatos y Otros Análogos	\$ -	\$ -	\$ -	\$ -	\$ -	\$ -
Otras Inversiones Financieras	\$ -	\$ -	\$ -	\$ -	\$ -	\$ -
Provisiones para Contingencias y Otras Erogaciones Especiales	\$ 19,310,706.43	\$ 99,179,219.26	\$ 118,489,925.69	\$ -	\$ -	\$ 118,489,925.69
<b>Participaciones y Aportaciones</b>	<b>\$ 41,783,329.56</b>	<b>\$ 900,000.00</b>	<b>\$ 42,683,329.56</b>	<b>\$ 207,246.00</b>	<b>\$ 207,246.00</b>	<b>\$ 42,476,083.56</b>
Participaciones	\$ -	\$ -	\$ -	\$ -	\$ -	\$ -
Aportaciones	\$ -	\$ -	\$ -	\$ -	\$ -	\$ -
Convenios	\$ 41,783,329.56	\$ 900,000.00	\$ 42,683,329.56	\$ 207,246.00	\$ 207,246.00	\$ 42,476,083.56
<b>Deuda Pública</b>	<b>\$ 24,169,835.44</b>	<b>\$ 851,716.00</b>	<b>\$ 25,021,551.44</b>	<b>\$ 5,077,709.81</b>	<b>\$ 5,077,709.81</b>	<b>\$ 19,943,841.63</b>
Amortización de la Deuda Pública	\$ 14,759,514.28	\$ -	\$ 14,759,514.28	\$ 3,689,852.52	\$ 3,689,852.52	\$ 11,069,661.76
Intereses de la Deuda Pública	\$ 1,393,140.09	\$ -	\$ 1,393,140.09	\$ 536,141.29	\$ 536,141.29	\$ 856,998.80
Comisiones de la Deuda Pública	\$ -	\$ -	\$ -	\$ -	\$ -	\$ -
Gastos de la Deuda Pública	\$ -	\$ -	\$ -	\$ -	\$ -	\$ -
Costo por Coberturas	\$ -	\$ -	\$ -	\$ -	\$ -	\$ -
Apoyos Financieros	\$ -	\$ -	\$ -	\$ -	\$ -	\$ -
Adeudos de Ejercicios Fiscales Anteriores (Adefas)	\$ 8,017,181.07	\$ 851,716.00	\$ 8,868,897.07	\$ 851,716.00	\$ 851,716.00	\$ 8,017,181.07
<b>Total del Egreso</b>	<b>\$ 1,131,873,811.79</b>	<b>\$ 16,520,897.13</b>	<b>\$ 1,148,394,708.92</b>	<b>\$ 165,834,851.51</b>	<b>\$ 137,127,166.46</b>	<b>\$ 982,559,857.41</b>

*[Firma]*  
C.P. OVIDIO SALVADOR PERALTA SUÁREZ  
PRESIDENTE MUNICIPAL




*[Firma]*  
ING. DIANA DE LOS SANTOS DE LA CRUZ  
DIRECTORA DE PROGRAMACIÓN

*[Firma]*  
C. PARMET MARCELINO IBARRA  
SECRETARIO DEL AYUNTAMIENTO

DIRECCIÓN  
DE PROGRAMACIÓN

Concepto	Egresos					Subejercicio
	Aprobado	Ampliaciones/ (Reducciones)	Modificado	Devengado	Pagado	
Gasto Corriente	\$ 894,299,697.24	\$ 119,559,559.47	\$ 1,013,859,256.71	\$ 144,723,026.40	\$ 132,417,847.11	\$ 869,136,230.31
Gasto de Capital	\$ 221,421,460.18	-\$ 103,038,662.34	\$ 118,382,797.84	\$ 16,885,831.30	\$ 483,325.54	\$ 101,496,966.54
Amortización de la Deuda y Disminución de Pasivos	\$ 16,152,654.37	\$ -	\$ 16,152,654.37	\$ 4,225,993.81	\$ 4,225,993.81	\$ 11,926,660.56
Pensiones y Jubilaciones	\$ -	\$ -	\$ -	\$ -	\$ -	\$ -
Participaciones	\$ -	\$ -	\$ -	\$ -	\$ -	\$ -
<b>Total del Egreso</b>	<b>\$ 1,131,873,811.79</b>	<b>\$ 16,520,897.13</b>	<b>\$ 1,148,394,708.92</b>	<b>\$ 165,834,851.51</b>	<b>\$ 137,127,166.46</b>	<b>\$ 982,559,857.41</b>

  
 C.P. OVIDIO SALVADOR PERALTA SUÁREZ  
 PRESIDENTE MUNICIPAL

  
  
 ING. DIANA DE LOS SANTOS DE LA CRUZ  
 DIRECTORA DE PROGRAMACIÓN  
 DIRECCIÓN  
 DE PROGRAMACIÓN

  
 C. PARMET MARCELINO IBARRA  
 SECRETARIO DEL AYUNTAMIENTO

Concepto	Egresos					Subejercicio
	Aprobado	Ampliaciones/ (Reducciones)	Modificado	Devengado	Pagado	
PRESIDENCIA	\$ 6,774,467.46	-\$ 223,520.00	\$ 6,550,947.46	\$ 1,195,770.62	\$ 1,153,108.54	\$ 5,355,176.84
SECRETARIA DEL AYUNTAMIENTO	\$ 16,297,273.46	\$ 440,344.00	\$ 16,737,617.46	\$ 3,333,903.93	\$ 3,285,330.86	\$ 13,403,713.53
DIRECCION DE FINANZAS	\$ 41,858,322.28	\$ 733,680.00	\$ 42,592,002.28	\$ 9,346,152.43	\$ 9,193,568.32	\$ 33,245,849.85
DIRECCION DE PROGRAMACION	\$ 34,653,427.68	\$ 15,526,964.06	\$ 50,180,391.74	\$ 915,439.15	\$ 899,957.59	\$ 49,264,952.59
CONTRALORIA MUNICIPAL	\$ 7,192,392.42	\$ 654,040.00	\$ 7,846,432.42	\$ 1,908,446.19	\$ 1,859,152.76	\$ 5,937,986.23
DIRECCION DE DESARROLLO	\$ 28,840,433.11	\$ 2,426,166.25	\$ 31,266,599.36	\$ 4,954,938.92	\$ 4,240,616.75	\$ 26,311,660.44
DIRECCION DE FOMENTO ECONOMICO Y TURISMO	\$ 36,094,412.95	\$ 6,371,567.98	\$ 42,465,980.93	\$ 1,049,226.72	\$ 1,015,539.29	\$ 41,416,754.21
DIRECCION DE OBRAS, ORDENAMIENTO TERRITORIAL Y SERVICIOS MUNICIPALES	\$ 223,865,151.13	\$ 4,996,209.04	\$ 228,861,360.17	\$ 52,367,392.47	\$ 38,434,450.77	\$ 176,493,967.70
DIRECCION DE EDUCACION, CULTURA Y RECREACION	\$ 45,586,975.19	-\$ 7,559,458.16	\$ 38,027,517.03	\$ 8,880,932.48	\$ 8,292,560.41	\$ 29,146,584.55
DIRECCION DE ADMINISTRACION	\$ 74,710,453.66	-\$ 2,724,524.00	\$ 71,985,929.66	\$ 21,933,915.25	\$ 15,088,220.61	\$ 50,052,014.41
DIRECCION DE SEGURIDAD PUBLICA	\$ 162,747,518.76	-\$ 1,364,400.00	\$ 161,383,118.76	\$ 27,110,851.60	\$ 25,311,668.85	\$ 134,272,267.16
DIRECCION DE TRANSITO	\$ 33,329,289.34	\$ 1,539,060.31	\$ 34,868,349.65	\$ 4,577,435.74	\$ 4,090,386.48	\$ 30,290,913.91
DIRECCION DE ASUNTOS JURIDICOS	\$ 13,648,760.76	\$ 3,057,600.00	\$ 16,706,360.76	\$ 3,653,596.95	\$ 3,630,695.64	\$ 13,052,763.81
DIRECCION DE ATENCION CIUDADANA	\$ 56,956,952.48	\$ 10,620,479.00	\$ 67,577,431.48	\$ 4,926,954.88	\$ 2,155,707.59	\$ 62,650,476.60
DIRECCION DE ATENCION A LAS MUJERES	\$ 3,666,908.79	\$ 213,120.00	\$ 3,880,028.79	\$ 717,765.63	\$ 690,579.08	\$ 3,162,263.16
DIRECCION DE PROTECCION AMBIENTAL Y DESARROLLO SUSTENTABLE	\$ 7,443,480.65	-\$ 169,360.00	\$ 7,274,120.65	\$ 1,215,833.50	\$ 1,178,353.57	\$ 6,058,287.15
UNIDAD DE PROTECCION CIVIL	\$ 20,567,700.06	-\$ 1,221,448.00	\$ 19,346,252.06	\$ 1,675,820.85	\$ 1,545,755.36	\$ 17,670,431.21
SISTEMA MUNICIPAL DEL DIF	\$ 50,460,923.13	-\$ 882,309.75	\$ 49,578,613.38	\$ 10,983,024.36	\$ 10,768,350.19	\$ 38,595,589.02
UNIDAD DE TRANSPARENCIA Y ACCESO A LA INFORMACION	\$ 842,062.33	\$ 128,640.00	\$ 970,702.33	\$ 190,446.35	\$ 186,430.05	\$ 780,255.98
SUBDIRECCION DE CATASTRO	\$ 3,934,036.46	\$ 161,280.00	\$ 4,095,316.46	\$ 679,911.09	\$ 657,085.85	\$ 3,415,405.37
COORDINACIÓN DE COMUNICACIÓN SOCIAL	\$ 11,157,997.00	\$ 40,320.00	\$ 11,198,317.00	\$ 1,332,850.92	\$ 696,807.34	\$ 9,865,466.08
OFICIALÍA DEL REGISTRO CIVIL	\$ 7,409,346.76	\$ 714,240.00	\$ 8,123,586.76	\$ 1,378,322.78	\$ 1,327,949.81	\$ 6,745,263.98
COORDINACIÓN DEL RAMO 33	\$ 243,835,525.93	-\$ 16,957,793.60	\$ 226,877,732.33	\$ 1,505,918.70	\$ 1,424,890.75	\$ 225,371,813.63
<b>Total del Egreso</b>	<b>\$ 1,131,873,811.79</b>	<b>\$ 16,520,897.13</b>	<b>\$ 1,148,394,708.92</b>	<b>\$ 165,834,851.51</b>	<b>\$ 137,127,166.46</b>	<b>\$ 982,559,857.41</b>

*(Signature)*

C.P. OVIDIO SALVADOR PERALTA SUAREZ  
PRESIDENTE MUNICIPAL



*(Signature)*

ING. DIANA DE LOS SANTOS DE LA CRUZ  
DIRECTORA DE PROGRAMACIÓN

DIRECCIÓN  
PROGRAMACIÓN

*(Signature)*

C. PARMET MARCELINO IBARRA  
SECRETARIO DEL AYUNTAMIENTO

Concepto	Egresos					
	Aprobado	Ampliaciones/ (Reducciones)	Modificado	Devengado	Pagado	Subejercicio
<b>Gobierno</b>	\$ 410,757,988.29	\$ 105,429,851.57	\$ 516,187,839.86	\$ 73,549,158.03	\$ 63,315,759.51	\$ 442,638,681.83
Legislación	\$ -	\$ -	\$ -	\$ -	\$ -	\$ -
Justicia	\$ -	\$ -	\$ -	\$ -	\$ -	\$ -
Coordinación de la Política de Gobierno	\$ 122,775,752.12	\$ 3,869,060.00	\$ 126,644,812.12	\$ 32,465,689.64	\$ 25,399,537.16	\$ 94,179,122.48
Relaciones Exteriores	\$ -	\$ -	\$ -	\$ -	\$ -	\$ -
Asuntos Financieros y Hacendarios	\$ 49,994,285.46	\$ 101,896,452.93	\$ 151,890,738.39	\$ 4,305,288.82	\$ 4,196,592.61	\$ 147,585,449.57
Seguridad Nacional	\$ -	\$ -	\$ -	\$ -	\$ -	\$ -
Asuntos de Orden Público y de Seguridad Interior	\$ 214,644,508.16	\$ -1,380,141.36	\$ 213,264,366.80	\$ 33,196,648.43	\$ 30,851,356.69	\$ 180,067,718.37
Otros Servicios Generales	\$ 23,343,442.55	\$ 1,044,480.00	\$ 24,387,922.55	\$ 3,581,531.14	\$ 2,868,273.05	\$ 20,806,391.41
<b>Desarrollo Social</b>	\$ 534,833,720.93	\$ -28,878,340.10	\$ 505,955,380.83	\$ 81,437,312.08	\$ 63,730,542.11	\$ 424,518,068.75
Protección Ambiental	\$ 41,694,653.19	\$ 10,480,541.20	\$ 52,175,194.39	\$ 13,545,411.53	\$ 2,144,909.66	\$ 38,629,782.86
Vivienda y Servicios a la Comunidad	\$ 259,083,978.59	\$ -43,850,712.39	\$ 215,233,266.20	\$ 40,901,274.20	\$ 38,236,348.68	\$ 174,331,992.00
Salud	\$ 9,559,002.91	\$ 166,292.96	\$ 9,725,295.87	\$ 2,101,693.36	\$ 2,074,500.59	\$ 7,623,602.51
Recreación, Cultura y Otras Manifestaciones Sociales	\$ 80,936,975.19	\$ -53,514.87	\$ 80,883,460.32	\$ 13,266,961.12	\$ 12,670,701.05	\$ 67,616,499.20
Educación	\$ 13,000,000.00	\$ -	\$ 13,000,000.00	\$ 330,700.00	\$ 330,700.00	\$ 12,669,300.00
Protección Social	\$ 80,975,781.49	\$ 4,379,053.00	\$ 85,354,834.49	\$ 9,998,271.87	\$ 6,980,382.13	\$ 75,356,562.62
Otros Asuntos Sociales	\$ 49,583,329.56	\$ -	\$ 49,583,329.56	\$ 1,293,000.00	\$ 1,293,000.00	\$ 48,290,329.56
<b>Desarrollo Económico</b>	\$ 170,129,448.20	\$ -60,030,614.34	\$ 110,098,833.86	\$ 6,622,387.59	\$ 5,854,871.03	\$ 103,476,446.27
Asuntos Económicos, Comerciales y Laborales en General	\$ 8,952,441.44	\$ 143,726.00	\$ 9,096,167.44	\$ 1,856,656.29	\$ 1,721,806.91	\$ 7,239,511.15
Agropecuaria, Silvicultural, Pesca y Caza	\$ 23,792,593.81	\$ 2,535,880.25	\$ 26,328,474.06	\$ 3,716,504.58	\$ 3,117,524.83	\$ 22,611,969.48
Combustibles y Energía	\$ -	\$ -	\$ -	\$ -	\$ -	\$ -
Minería, Manufacturas y Construcción	\$ -	\$ -	\$ -	\$ -	\$ -	\$ -
Transporte	\$ 104,790,000.00	\$ -103,477,243.21	\$ 1,312,756.79	\$ -	\$ -	\$ 1,312,756.79
Comunicaciones	\$ 23,700,000.00	\$ 40,895,454.64	\$ 64,595,454.64	\$ -	\$ -	\$ 64,595,454.64
Turismo	\$ 8,894,412.95	\$ -128,432.02	\$ 8,765,980.93	\$ 1,049,226.72	\$ 1,015,539.29	\$ 7,716,754.21
Ciencia, Tecnología e Innovación	\$ -	\$ -	\$ -	\$ -	\$ -	\$ -
Otras Industrias y Otros Asuntos Económicos	\$ -	\$ -	\$ -	\$ -	\$ -	\$ -
<b>Otras no Clasificadas en Funciones Anteriores</b>	\$ 16,152,654.37	\$ -	\$ 16,152,654.37	\$ 4,225,993.81	\$ 4,225,993.81	\$ 11,926,660.56
Transacciones de la Deuda Pública/ Costo Financiero de la Deuda	\$ 16,152,654.37	\$ -	\$ 16,152,654.37	\$ 4,225,993.81	\$ 4,225,993.81	\$ 11,926,660.56
Transferencias, participaciones y Aportaciones entre diferentes Niveles y Ordenes de Gobierno	\$ -	\$ -	\$ -	\$ -	\$ -	\$ -
Saneamiento del sistema Financiero	\$ -	\$ -	\$ -	\$ -	\$ -	\$ -
Adeudos de Ejercicios Fiscales Anteriores	\$ -	\$ -	\$ -	\$ -	\$ -	\$ -
<b>Total del Egreso</b>	\$ 1,131,873,811.79	\$ 16,520,897.13	\$ 1,148,394,708.92	\$ 165,834,851.51	\$ 137,127,166.46	\$ 982,559,857.41

*[Firma]*  
 C.P. OVIDIO SALVADOR PERALTA SUÁREZ  
 PRESIDENTE MUNICIPAL

*[Firma]*  
 M.C. DIANA DE LOS SANTOS DE LA CRUZ  
 DIRECTORA DE PROGRAMACIÓN  
 DIRECCIÓN DE PROGRAMACIÓN

*[Firma]*  
 C. PARMET MARCELINO IBARRA  
 SECRETARIO DEL AYUNTAMIENTO

Municipio de Comalcalco						
Gasto por Categoría Programática						
Del 01 de enero al 31 de marzo de 2025						
(Cifras en Pesos)						
Concepto	Egresos					Subejercicio
	Aprobado	Ampliaciones/ (Reducciones)	Modificado	Devengado	Pagado	
<b>Programas</b>						
Subsidios: Sector Social y Privado o Entidades Federativas y Municipios	\$ 500,000.00	\$ -	\$ 500,000.00	\$ -	\$ -	\$ 500,000.00
Sujetos a Reglas de Operación	\$ 500,000.00	\$ -	\$ 500,000.00	\$ -	\$ -	\$ 500,000.00
Otros Subsidios	\$ -	\$ -	\$ -	\$ -	\$ -	\$ -
<b>Desempeño de las Funciones</b>	\$ 851,304,318.41	\$ 19,417,160.09	\$ 870,721,478.50	\$ 112,267,523.61	\$ 87,250,696.35	\$ 758,453,954.89
Prestación de Servicios Públicos	\$ 330,416,766.62	\$ 1,095,534.80	\$ 329,321,231.82	\$ 50,717,804.74	\$ 45,015,701.47	\$ 278,603,427.08
Provisión de Bienes Públicos	\$ -	\$ -	\$ -	\$ -	\$ -	\$ -
Planeación, seguimiento y evaluación de políticas públicas	\$ 76,419,389.28	\$ 107,924,316.93	\$ 184,343,706.21	\$ 11,861,806.27	\$ 11,619,466.64	\$ 172,481,899.94
Promoción y fomento	\$ 61,337,006.76	\$ 8,914,448.23	\$ 70,251,454.99	\$ 4,765,731.30	\$ 4,133,064.12	\$ 65,485,723.69
Regulación y supervisión	\$ 82,637,312.93	\$ 9,716,423.91	\$ 92,353,736.84	\$ 15,909,283.76	\$ 14,129,238.68	\$ 76,444,453.08
Funciones de las Fuerzas Armadas (Únicamente Gobierno Federal)	\$ -	\$ -	\$ -	\$ -	\$ -	\$ -
Específicos	\$ -	\$ -	\$ -	\$ -	\$ -	\$ -
Proyectos de Inversión	\$ 300,493,842.82	\$ 106,042,494.18	\$ 194,451,348.64	\$ 29,012,897.54	\$ 12,353,225.44	\$ 165,438,451.10
<b>Administrativos y de Apoyo</b>	\$ 245,899,657.94	\$ 2,896,262.96	\$ 243,003,394.98	\$ 49,087,358.09	\$ 45,396,500.30	\$ 193,916,036.89
Apoyo al proceso presupuestario y para mejorar la eficiencia institucional	\$ 237,865,203.19	\$ 3,678,942.96	\$ 234,186,260.23	\$ 46,988,465.55	\$ 43,350,917.49	\$ 187,197,794.68
Apoyo a la función pública y al mejoramiento de la gestión	\$ 8,034,454.75	\$ 782,680.00	\$ 8,817,134.75	\$ 2,098,892.54	\$ 2,045,582.81	\$ 6,718,242.21
Operaciones ajenas	\$ -	\$ -	\$ -	\$ -	\$ -	\$ -
<b>Compromisos</b>	\$ 10,000,000.00	\$ -	\$ 10,000,000.00	\$ 253,976.00	\$ 253,976.00	\$ 9,746,024.00
Obligaciones de cumplimiento de resolución jurisdiccional	\$ 8,000,000.00	\$ -	\$ 8,000,000.00	\$ 253,976.00	\$ 253,976.00	\$ 7,746,024.00
Desastres Naturales	\$ 2,000,000.00	\$ -	\$ 2,000,000.00	\$ -	\$ -	\$ 2,000,000.00
<b>Obligaciones</b>	\$ -	\$ -	\$ -	\$ -	\$ -	\$ -
Pensiones y jubilaciones	\$ -	\$ -	\$ -	\$ -	\$ -	\$ -
Aportaciones a la seguridad social	\$ -	\$ -	\$ -	\$ -	\$ -	\$ -
Aportaciones a fondos de estabilización	\$ -	\$ -	\$ -	\$ -	\$ -	\$ -
Aportaciones a fondos de inversión y reestructura de pensiones	\$ -	\$ -	\$ -	\$ -	\$ -	\$ -
<b>Programas de Gasto Federalizado (Gobierno Federal)</b>	\$ 24,169,835.44	\$ -	\$ 24,169,835.44	\$ 4,225,993.81	\$ 4,225,993.81	\$ 19,943,841.63
Gasto Federalizado	\$ -	\$ -	\$ -	\$ -	\$ -	\$ -
Participaciones a entidades federativas y municipios	\$ -	\$ -	\$ -	\$ -	\$ -	\$ -
Costo financiero, deuda o apoyos a deudores y ahorradores de la banca	\$ 16,152,654.37	\$ -	\$ 16,152,654.37	\$ 4,225,993.81	\$ 4,225,993.81	\$ 11,926,660.56
Adeudos de ejercicios fiscales anteriores	\$ 8,017,181.07	\$ -	\$ 8,017,181.07	\$ -	\$ -	\$ 8,017,181.07
<b>Total del Egreso</b>	\$ 1,131,873,811.79	\$ 16,520,897.13	\$ 1,148,394,708.92	\$ 165,834,851.51	\$ 137,127,166.46	\$ 982,559,857.41

*C. P. Ovidio*  
 C. P. OVIDIO SALVADOR PERALTA SUAREZ  
 PRESIDENTE MUNICIPAL

*[Firma]*  
 LICENCIADA JUANITA DE LOS SANTOS DE LA CRUZ  
 DIRECTORA DE PROGRAMACIÓN

*[Firma]*  
 C. PARMET MARCELINO IBARRA  
 SECRETARIO DEL AYUNTAMIENTO



DIRECCIÓN  
 DE PROGRAMACIÓN

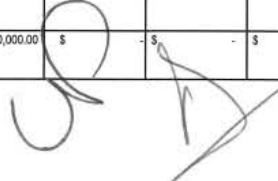

 									
MUNICIPIO DE COMALCALCO									
GASTO POR PROGRAMAS Y PROYECTOS									
DEL 01 DE ENERO AL 31 DE MARZO DEL 2025									
PP	PROYECTO	DESCRIPCION	AUTORIZADO	ADECUACIONES		MODIFICADO	DEVENGADO	EJERCIDO	PAGADO
				AMPLIACIONES	REDUCCIONES				
D001		COSTO FINANCIERO DE LA DEUDA	\$ 16,152,854.37	\$ -	\$ -	\$ 16,152,854.37	\$ 4,225,993.81	\$ 4,225,993.81	\$ 4,225,993.81
	GO050	AMORTIZACIONES DE CAPITAL DE CRÉDITO SIMPLE, PARA ADQUISICIÓN DE LUMINARIAS	\$ 14,759,514.28	\$ -	\$ -	\$ 14,759,514.28	\$ 3,689,852.52	\$ 3,689,852.52	\$ 3,689,852.52
	GO055	INTERESES DE CRÉDITO SIMPLE PARA LA ADQUISICIÓN DE LUMINARIAS	\$ 1,393,140.09	\$ -	\$ -	\$ 1,393,140.09	\$ 536,141.29	\$ 536,141.29	\$ 536,141.29
E010		AGUA POTABLE	\$ 2,640,000.00	\$ -	\$ -	\$ 2,640,000.00	\$ 551,200.00	\$ 551,200.00	\$ 551,200.00
	IS036	APOYO AL SISTEMA DE BOMBEO DE LAS DIFERENTES LOCALIDADES DEL MUNICIPIO	\$ 2,640,000.00	\$ -	\$ -	\$ 2,640,000.00	\$ 551,200.00	\$ 551,200.00	\$ 551,200.00
E011		DRENAJE Y ALCANTARILLADO	\$ 8,000,000.00	\$ 3,288,065.47	\$ 8,000,000.00	\$ 3,288,065.47	\$ -	\$ -	\$ -
	OP026	CONSTRUCCIÓN DE CÁRCAMO EN CALLE SÁNCHEZ MÁRMOL EN LA COLONIA CENTRO EN EL MUNICIPIO DE COMALCALCO	\$ 4,000,000.00	\$ -	\$ 4,000,000.00	\$ -	\$ -	\$ -	\$ -
	OP027	CONSTRUCCIÓN DE DRENAJE SANITARIO Y PLUVIAL EN LA CALLE LERDO DESDE LA CALLE GREGORIO MÉNDEZ HASTA IGNACIO LÓPEZ RAYÓN, EN EL MUNICIPIO DE COMALCALCO	\$ 2,000,000.00	\$ -	\$ 2,000,000.00	\$ -	\$ -	\$ -	\$ -
	OP030	CONSTRUCCIÓN DE DRENAJE SANITARIO Y PLUVIAL EN CALLE MORELOS DESDE LA CALLE GREGORIO MÉNDEZ HASTA PEDRO C. COLORADO EN EL MUNICIPIO DE COMALCALCO	\$ 1,000,000.00	\$ -	\$ 1,000,000.00	\$ -	\$ -	\$ -	\$ -
	OP031	CONSTRUCCIÓN DE DRENAJE SANITARIO Y PLUVIAL EN CALLE ZARAGOZA DESDE LA CALLE GREGORIO MÉNDEZ HASTA PEDRO C. COLORADO EN EL MUNICIPIO DE COMALCALCO	\$ 1,000,000.00	\$ -	\$ 1,000,000.00	\$ -	\$ -	\$ -	\$ -
	OP109	REHABILITACION DE RED DE DRENAJE SANITARIO Y PLUVIAL EN CALLE IGNACIO ZARAGOZA, A TRAMO DE CALLE PEDRO C. COLORADO A CALLE GREGORIO MÉNDEZ.	\$ -	\$ 3,288,065.47	\$ -	\$ 3,288,065.47	\$ -	\$ -	\$ -
E013		ACTIVIDADES CULTURALES Y ARTÍSTICAS	\$ 2,550,000.00	\$ 79,778.00	\$ 1,079,778.00	\$ 1,550,000.00	\$ 18,792.00	\$ 18,792.00	\$ 18,792.00
	IS039	ACTIVIDADES CULTURALES PERMANENTES	\$ 1,200,000.00	\$ 79,778.00	\$ 1,079,778.00	\$ 200,000.00	\$ 18,792.00	\$ 18,792.00	\$ 18,792.00
	IS058	APOYO A TALLERES CULTURALES	\$ 1,000,000.00	\$ -	\$ -	\$ 1,000,000.00	\$ -	\$ -	\$ -
	IS074	FESTIVAL INTERCULTURAL DE TABASCO	\$ 350,000.00	\$ -	\$ -	\$ 350,000.00	\$ -	\$ -	\$ -
E014		RECREACIÓN PARA EL FORTALECIMIENTO DEL TEJIDO SOCIAL	\$ 22,787,000.00	\$ 2,645,358.88	\$ 5,921,549.75	\$ 19,490,809.13	\$ 7,520,406.37	\$ 7,201,398.54	\$ 7,154,714.63
	IS003	EVENTOS ESPECIALES	\$ 3,800,000.00	\$ 672,921.94	\$ 672,921.94	\$ 3,800,000.00	\$ 2,010,597.24	\$ 1,691,599.41	\$ 1,644,905.50
	IS007	CELEBRACIÓN DEL DÍA DE REYES	\$ 4,700,000.00	\$ 937,746.80	\$ 966,803.51	\$ 4,670,943.29	\$ 4,670,943.29	\$ 4,670,943.29	\$ 4,670,943.29
	IS009	CELEBRACIÓN DEL DÍA DEL MAESTRO	\$ 4,100,000.00	\$ -	\$ -	\$ 4,100,000.00	\$ -	\$ -	\$ -
	IS010	CELEBRACIÓN DE FIESTAS PATRIAS	\$ 3,300,000.00	\$ -	\$ 3,000,000.00	\$ 300,000.00	\$ -	\$ -	\$ -
	IS011	FIESTAS DE 20 DE NOVIEMBRE	\$ 67,000.00	\$ -	\$ -	\$ 67,000.00	\$ -	\$ -	\$ -
	IS015	CELEBRACIÓN DEL DÍA DE LAS MADRES	\$ 4,000,000.00	\$ -	\$ -	\$ 4,000,000.00	\$ -	\$ -	\$ -
	IS053	CELEBRACIÓN DEL CARNAVAL	\$ 1,250,000.00	\$ 543,090.14	\$ 990,224.30	\$ 802,865.84	\$ 802,865.84	\$ 802,865.84	\$ 802,865.84
	IS057	CELEBRACIÓN DEL DÍA DEL NIÑO	\$ 900,000.00	\$ 356,600.00	\$ 156,600.00	\$ 1,100,000.00	\$ -	\$ -	\$ -
	IS075	ESPECTACULO ECUESTRE	\$ 500,000.00	\$ -	\$ -	\$ 500,000.00	\$ -	\$ -	\$ -
	IS084	APOYO CULTURALES, EDUCATIVOS Y DEPORTIVOS	\$ 150,000.00	\$ -	\$ 135,000.00	\$ 15,000.00	\$ 15,000.00	\$ 15,000.00	\$ 15,000.00
	IS091	APOYO CULTURALES, EDUCATIVOS Y DEPORTIVOS	\$ -	\$ 135,000.00	\$ -	\$ 135,000.00	\$ 21,000.00	\$ 21,000.00	\$ 21,000.00
E015		ATENCIÓN A LA DEMANDA SOCIAL EDUCATIVA	\$ 13,000,000.00	\$ -	\$ -	\$ 13,000,000.00	\$ 330,700.00	\$ 330,700.00	\$ 330,700.00
	IS005	APOYO A INSTITUCIONES EDUCATIVAS CON VELADORES E INTENDENTES	\$ 450,000.00	\$ -	\$ -	\$ 450,000.00	\$ 78,000.00	\$ 78,000.00	\$ 78,000.00
	IS029	APOYO A MIS CLASES	\$ 11,500,000.00	\$ -	\$ -	\$ 11,500,000.00	\$ -	\$ -	\$ -
	IS042	BECAS DE HIJOS DE SINDICALIZADOS	\$ 1,000,000.00	\$ -	\$ -	\$ 1,000,000.00	\$ 242,100.00	\$ 242,100.00	\$ 242,100.00
	IS043	BECAS A PERSONAL SINDICALIZADO	\$ 50,000.00	\$ -	\$ -	\$ 50,000.00	\$ 10,600.00	\$ 10,600.00	\$ 10,600.00
E021		PROTECCIÓN VIAL	\$ 34,529,299.34	\$ 1,701,505.71	\$ 1,515,799.07	\$ 34,714,995.98	\$ 4,577,435.74	\$ 4,468,730.90	\$ 4,090,366.48
	AD001	ADQUISICIÓN DE RADIOS PARA LA DIRECCION DE TRANSITO	\$ 182,000.00	\$ -	\$ 453.04	\$ 181,546.96	\$ 181,546.96	\$ 181,546.96	\$ 181,546.96
	AD004	ADQUISICIÓN DE REPETIDOR DIGITAL	\$ 140,000.00	\$ -	\$ 1,440.32	\$ 138,559.68	\$ 138,559.68	\$ 138,559.68	\$ 138,559.68
	GC039	GASTOS DE OPERACION DE LA DIRECCION DE TRANSITO (CONVENIO)	\$ 2,946,759.96	\$ 143,505.71	\$ 143,505.71	\$ 2,946,759.96	\$ 297,360.55	\$ 297,360.55	\$ 269,124.48
	GC041	GASTOS DE OPERACIÓN DE LA DIRECCIÓN DE TRANSITO (FIV)	\$ 30,080,529.38	\$ 1,558,000.00	\$ 170,400.00	\$ 31,448,129.38	\$ 3,969,968.55	\$ 3,851,263.61	\$ 3,501,155.36
	OP013	CONSTRUCCIÓN DE PASO PEATONAL EN LA RANCHERÍA ARROYO HONDO 2DA. SECCIÓN	\$ 1,200,000.00	\$ -	\$ 1,200,000.00	\$ -	\$ -	\$ -	\$ -
E022		ATENCIÓN A PERSONAS CON DISCAPACIDAD	\$ 3,609,002.91	\$ 166,292.96	\$ -	\$ 3,775,295.87	\$ 1,502,780.06	\$ 1,502,780.06	\$ 1,475,587.29
	GC031	GASTOS DE OPERACIÓN DEL CEICO	\$ 2,109,002.91	\$ 166,292.96	\$ -	\$ 2,275,295.87	\$ 780,678.32	\$ 780,678.32	\$ 753,485.55
	IS008	APOYO CON APARATOS ORTOPÉDICOS	\$ 1,500,000.00	\$ -	\$ -	\$ 1,500,000.00	\$ 722,101.74	\$ 722,101.74	\$ 722,101.74
E025		ATENCIÓN A FAMILIAS Y POBLACIÓN VULNERABLE	\$ 38,200,000.00	\$ 38,600,000.00	\$ 29,400,921.00	\$ 47,399,079.00	\$ 2,035,317.17	\$ 2,018,634.17	\$ 1,919,454.67
	IS004	ATENCIÓN A LA DEMANDA MÍNIMA	\$ 700,000.00	\$ -	\$ -	\$ 700,000.00	\$ -	\$ -	\$ -
	IS012	APOYO A PERSONAS E INSTITUCIONES	\$ 2,400,000.00	\$ -	\$ -	\$ 2,400,000.00	\$ 438,324.69	\$ 438,324.69	\$ 438,324.69



*[Handwritten signature and initials]*



 									
MUNICIPIO DE COMALCALCO									
GASTO POR PROGRAMAS Y PROYECTOS									
DEL 01 DE ENERO AL 31 DE MARZO DEL 2025									
PP	PROYECTO	DESCRIPCION	AUTORIZADO	ADECUACIONES		MODIFICADO	DEVENGADO	EJERCIDO	PAGADO
				AMPLIACIONES	REDUCCIONES				
	IS013	APOYO SOCIAL DIF	\$ 1,500,000.00	\$ -	\$ -	\$ 1,500,000.00	\$ 180,000.00	\$ 180,000.00	\$ 150,000.00
	IS017	APOYO CON ATAÚDES	\$ 500,000.00	\$ -	\$ -	\$ 500,000.00	\$ 66,000.00	\$ 66,000.00	\$ -
	IS018	APOYO CON CORONAS FLORALES	\$ 50,000.00	\$ -	\$ -	\$ 50,000.00	\$ -	\$ -	\$ -
	IS021	APOYO CON PAÑALES DESECHABLES	\$ 550,000.00	\$ -	\$ -	\$ 550,000.00	\$ 182,964.48	\$ 182,964.48	\$ 182,964.48
	IS025	SUBSIDIO AL MEJORAMIENTO DE VIVIENDAS	\$ 1,500,000.00	\$ -	\$ -	\$ 1,500,000.00	\$ -	\$ -	\$ -
	IS033	SUBSIDIO PARA LA ADQUISICIÓN DE MOLINOS	\$ 3,000,000.00	\$ -	\$ -	\$ 3,000,000.00	\$ -	\$ -	\$ -
	IS038	PROSPERIDAD COMPARTIDA	\$ 25,000,000.00	\$ 34,700,000.00	\$ -29,400,000.00	\$ 30,300,000.00	\$ -	\$ -	\$ -
	IS040	APOYO A LAS PERSONAS DE LA TERCERA EDAD	\$ 300,000.00	\$ -	\$ -	\$ 300,000.00	\$ 188,949.00	\$ 152,266.00	\$ 149,086.50
	IS062	ATENCIÓN A LA DEMANDA CIUDADANA (VENTILADORES)	\$ 1,000,000.00	\$ -	\$ 921.00	\$ 999,079.00	\$ 999,079.00	\$ 999,079.00	\$ 999,079.00
	IS068	APOYO CON ACTAS DE NACIMIENTO	\$ 200,000.00	\$ -	\$ -	\$ 200,000.00	\$ -	\$ -	\$ -
	IS071	APOYO AL PROGRAMA DIGITALIZATE	\$ 1,500,000.00	\$ -	\$ -	\$ 1,500,000.00	\$ -	\$ -	\$ -
	IS094	ATENCIÓN A LA DEMANDA CIUDADANA (VENTILADORES)	\$ -	\$ 3,900,000.00	\$ -	\$ 3,900,000.00	\$ -	\$ -	\$ -
E027		BIENESTAR ALIMENTARIO Y NUTRICIONAL	\$ 6,780,000.00	\$ -	\$ -	\$ 6,780,000.00	\$ 2,679,499.24	\$ -	\$ -
	IS027	SUBSIDIO A LA DEMANDA ALIMENTARIA	\$ 1,000,000.00	\$ -	\$ -	\$ 1,000,000.00	\$ 24,500.00	\$ -	\$ -
	IS030	APOYO A LA DEMANDA CIUDADANA (DESPENSAS)	\$ 5,000,000.00	\$ -	\$ -	\$ 5,000,000.00	\$ 2,479,999.28	\$ -	\$ -
	IS031	APOYO CON DESPENSAS FUNERALES	\$ 780,000.00	\$ -	\$ -	\$ 780,000.00	\$ 174,999.98	\$ -	\$ -
E028		PROTECCIÓN CIVIL	\$ 18,567,700.06	\$ 413,582.00	\$ -1,835,010.00	\$ 17,346,252.06	\$ 1,675,820.85	\$ 1,822,141.49	\$ 1,545,755.38
	AD008	ADQUISICIÓN DE EQUIPOS Y HERRAMIENTAS, PARA LA DIRECCION DE PROTECCION CIVIL	\$ -	\$ 180,000.00	\$ -	\$ 180,000.00	\$ 167,459.76	\$ 140,769.00	\$ 96,454.00
	GC047	GASTOS DE OPERACIÓN DE LA UNIDAD DE PROTECCIÓN CIVIL	\$ 18,315,700.06	\$ 227,712.00	\$ -1,829,160.00	\$ 16,914,252.06	\$ 1,508,361.09	\$ 1,481,372.49	\$ 1,449,301.38
	IS081	OPERATIVO CON MOTIVO DE LA SEMANA SANTA	\$ 252,000.00	\$ 5,850.00	\$ -5,850.00	\$ 252,000.00	\$ -	\$ -	\$ -
E029		REGISTRO E IDENTIFICACIÓN DE POBLACIÓN	\$ 7,409,346.76	\$ 714,240.00	\$ -	\$ 8,123,586.76	\$ 1,378,322.78	\$ 1,378,322.78	\$ 1,327,949.81
	GC003	GASTOS DE OPERACIÓN DEL REGISTRO CIVIL DEL MUNICIPIO DE COMALCALCO	\$ 7,409,346.76	\$ 714,240.00	\$ -	\$ 8,123,586.76	\$ 1,378,322.78	\$ 1,378,322.78	\$ 1,327,949.81
E037		SEGURIDAD Y PROTECCIÓN CIUDADANA	\$ 162,747,518.76	\$ 11,325,708.79	\$ -12,690,108.79	\$ 161,383,118.76	\$ 27,110,851.60	\$ 26,751,755.87	\$ 25,311,868.85
	AD002	ADQUISICIÓN DE RADIOS PARA LA SEGURIDAD PUBLICA	\$ 300,000.00	\$ -	\$ -	\$ 300,000.00	\$ 66,784.90	\$ 66,784.90	\$ 66,784.90
	AD003	ADQUISICIÓN DE CAMARAS DE VIDEO VIGILANCIA PARA LA SEGURIDAD PUBLICA	\$ 800,000.00	\$ -	\$ -	\$ 800,000.00	\$ -	\$ -	\$ -
	GC040	GASTOS DE OPERACIÓN DE LA DIRECCIÓN DE SEGURIDAD PÚBLICA	\$ 155,647,518.76	\$ 11,125,708.79	\$ -12,690,108.79	\$ 154,083,118.76	\$ 27,044,066.70	\$ 26,684,990.97	\$ 25,244,903.95
	IS088	PROGRAMA SOCIAL "SI AL DESARME, SI A LA PAZ"	\$ -	\$ 200,000.00	\$ -	\$ 200,000.00	\$ -	\$ -	\$ -
	OP023	INFRAESTRUCTURA DE LAS INSTITUCIONES DE SEGURIDAD PUBLICA	\$ 6,000,000.00	\$ -	\$ -	\$ 6,000,000.00	\$ -	\$ -	\$ -
E044		ATENCIÓN PRIMARIA A LA SALUD	\$ 5,950,000.00	\$ -	\$ -	\$ 5,950,000.00	\$ 598,913.30	\$ 598,913.30	\$ 598,913.30
	IS014	APOYO A ENFERMEADES DE LA VISTA	\$ 1,950,000.00	\$ -	\$ -	\$ 1,950,000.00	\$ -	\$ -	\$ -
	IS020	APOYO CON MEDICAMENTOS	\$ 1,750,000.00	\$ -	\$ -	\$ 1,750,000.00	\$ 598,913.30	\$ 598,913.30	\$ 598,913.30
	IS046	APOYO CON ESTUDIOS DE GABINETE	\$ 2,000,000.00	\$ -	\$ -	\$ 2,000,000.00	\$ -	\$ -	\$ -
	IS081	APOYO CON ESTUDIOS DE ESPECIALIDADES	\$ 250,000.00	\$ -	\$ -	\$ 250,000.00	\$ -	\$ -	\$ -
E060		IGUALDAD SUSTANTIVA DE GÉNERO	\$ 3,666,908.79	\$ 246,900.00	\$ -33,780.00	\$ 3,880,028.79	\$ 717,765.63	\$ 709,877.63	\$ 690,579.08
	GC028	GASTOS DE OPERACIÓN DE LA DIRECCIÓN DE ATENCIÓN A LAS MUJERES	\$ 3,416,908.79	\$ 213,120.00	\$ -	\$ 3,630,028.79	\$ 692,980.28	\$ 692,980.28	\$ 673,881.73
	IS050	CONMEMORACIÓN DEL DIA DE LA MUJER	\$ 250,000.00	\$ 33,780.00	\$ -33,780.00	\$ 250,000.00	\$ 24,785.35	\$ 16,897.35	\$ 16,897.35
F003		DESARROLLO AGRICOLA	\$ 3,000,000.00	\$ -	\$ -	\$ 3,000,000.00	\$ -	\$ -	\$ -
	IS002	APOYO A LA MECANIZACIÓN AGRÍCOLA PARA PEQUEÑOS PRODUCTORES	\$ 3,000,000.00	\$ -	\$ -	\$ 3,000,000.00	\$ -	\$ -	\$ -
F004		DESARROLLO PECUARIO	\$ 1,000,000.00	\$ -	\$ -	\$ 1,000,000.00	\$ -	\$ -	\$ -
	IS084	APOYO A GANADEROS	\$ 1,000,000.00	\$ -	\$ -	\$ 1,000,000.00	\$ -	\$ -	\$ -
F006		DESARROLLO FORESTAL COMERCIAL	\$ 656,000.00	\$ 11,500.00	\$ -11,500.00	\$ 656,000.00	\$ 11,747.89	\$ 11,747.89	\$ 11,747.89
	GC037	GASTOS DE OPERACION DEL VIVERO FORESTAL	\$ 656,000.00	\$ 11,500.00	\$ -11,500.00	\$ 656,000.00	\$ 11,747.89	\$ 11,747.89	\$ 11,747.89
F007		DESARROLLO ACUICOLA	\$ 2,292,000.00	\$ 1,058,000.00	\$ -1,058,000.00	\$ 2,292,000.00	\$ 64,293.91	\$ 26,764.91	\$ 26,764.91
	GC054	GASTOS DE OPERACIÓN DEL CENTRO DE REPRODUCCIÓN ACUICOLA	\$ 1,242,000.00	\$ 8,000.00	\$ -8,000.00	\$ 1,242,000.00	\$ 64,293.91	\$ 26,764.91	\$ 26,764.91
	IS048	APOYO A LA PRODUCCIÓN ACUICOLA	\$ 400,000.00	\$ 400,000.00	\$ -400,000.00	\$ 400,000.00	\$ -	\$ -	\$ -
	IS085	APOYO CON EMBARCACIONES TIPO CAYUCO	\$ 650,000.00	\$ 650,000.00	\$ -650,000.00	\$ 650,000.00	\$ -	\$ -	\$ -
F009		COMERCIO Y EXPORTACIONES	\$ 200,000.00	\$ -	\$ -	\$ 200,000.00	\$ -	\$ -	\$ -
	IS044	TIANGUIS CAMPESINO	\$ 200,000.00	\$ -	\$ -	\$ 200,000.00	\$ -	\$ -	\$ -
F010		DESARROLLO TURÍSTICO	\$ 1,650,000.00	\$ 117,552.00	\$ -336,234.02	\$ 1,431,317.98	\$ 131,317.98	\$ 131,317.98	\$ 131,317.98
	IS056	FOMENTO AL TURISMO	\$ 350,000.00	\$ 2,552.00	\$ -2,552.00	\$ 350,000.00	\$ -	\$ -	\$ -



*[Handwritten signatures and initials]*


 									
MUNICIPIO DE COMALCALCO									
GASTO POR PROGRAMAS Y PROYECTOS									
DEL 01 DE ENERO AL 31 DE MARZO DEL 2025									
PP	PROYECTO	DESCRIPCION	AUTORIZADO	ADECUACIONES		MODIFICADO	DEVENGADO	EJERCIDO	PAGADO
				AMPLIACIONES	REDUCCIONES				
	IS073	FIESTA DE LOS MANGLARES	\$ 350,000.00	\$ 115,000.00	-\$ 333,682.02	\$ 131,317.98	\$ 131,317.98	\$ 131,317.98	\$ 131,317.98
	IS080	VIDEO MAPPING	\$ 950,000.00	\$ -	\$ -	\$ 950,000.00	\$ -	\$ -	\$ -
F015		DESARROLLO EN COMUNIDADES RURALES	\$ 18,844,593.81	\$ 6,452,928.00	-\$ 3,917,047.75	\$ 19,380,474.06	\$ 3,640,462.78	\$ 3,630,228.78	\$ 3,079,012.03
	GC009	GASTOS DE OPERACIÓN DE LA DIRECCIÓN DE DESARROLLO.	\$ 10,344,593.81	\$ 456,928.00	-\$ 19,168.00	\$ 10,782,353.81	\$ 1,642,342.53	\$ 1,632,108.53	\$ 1,580,494.50
	IS016	APOYO CON BOMBAS ASPERSORAS	\$ 1,000,000.00	\$ -	-\$ 1,080.00	\$ 998,920.00	\$ 998,920.00	\$ 998,920.00	\$ 998,920.00
	IS026	APOYO CON ALAMBRE DE PÚAS	\$ 500,000.00	\$ 500,000.00	-\$ 500,402.47	\$ 499,597.53	\$ 499,597.53	\$ 499,597.53	\$ 499,597.53
	IS032	APOYO ECONÓMICO A PRODUCTORES AGROPECUARIOS Y ACUICULTORES	\$ 2,000,000.00	\$ 2,000,000.00	-\$ 2,000,000.00	\$ 2,000,000.00	\$ -	\$ -	\$ -
	IS035	APOYO CON SEMILLAS E INSUMOS PARA LA PRODUCCION DE ALIMENTOS DE AUTOCONSUMO	\$ 1,200,000.00	\$ 396,000.00	-\$ 396,000.00	\$ 1,200,000.00	\$ -	\$ -	\$ -
	IS049	APOYO A LA PRODUCCION APICOLA	\$ 300,000.00	\$ -	\$ -	\$ 300,000.00	\$ -	\$ -	\$ -
	IS060	APOYO CON CARRETILLAS	\$ 500,000.00	\$ -	-\$ 397.28	\$ 499,602.72	\$ 499,602.72	\$ 499,602.72	\$ -
	IS072	APOYO A LA PRODUCCION AVICOLA	\$ 1,000,000.00	\$ 1,000,000.00	-\$ 1,000,000.00	\$ 1,000,000.00	\$ -	\$ -	\$ -
	IS095	APOYO CON ALAMBRE DE PÚAS	\$ -	\$ 600,000.00	\$ -	\$ 600,000.00	\$ -	\$ -	\$ -
	IS096	APOYO CON CARRETILLAS	\$ -	\$ 1,500,000.00	\$ -	\$ 1,500,000.00	\$ -	\$ -	\$ -
F039		PROMOCION Y FOMENTO TURISTICO	\$ 34,244,412.95	\$ 6,743,376.00	-\$ 153,126.00	\$ 40,834,662.95	\$ 917,908.74	\$ 907,672.74	\$ 884,221.31
	GC011	DIRECCIÓN DE FOMENTO ECONOMICO Y TURISMO.	\$ 4,644,412.95	\$ 104,026.00	-\$ 13,776.00	\$ 4,734,662.95	\$ 909,092.74	\$ 907,672.74	\$ 884,221.31
	IS023	CELEBRACIÓN DE LA FERIA MUNICIPAL	\$ 27,000,000.00	\$ 6,500,000.00	\$ -	\$ 33,500,000.00	\$ -	\$ -	\$ -
	IS063	FERIA DEL CACAO Y CHOCOLATE	\$ 900,000.00	\$ -	\$ -	\$ 900,000.00	\$ -	\$ -	\$ -
	IS067	CELEBRACION DE LA FERIA ESTATAL	\$ 1,700,000.00	\$ 139,350.00	-\$ 139,350.00	\$ 1,700,000.00	\$ 8,816.00	\$ -	\$ -
F043		PROMOCIÓN Y FOMENTO DEL DEPORTE PROFESIONAL EN GENERAL	\$ 1,450,000.00	\$ 707,000.00	-\$ 700,000.00	\$ 1,457,000.00	\$ -	\$ -	\$ -
	IS006	PROGRAMA DE DEPORTE Y RECREACION MUNICIPAL	\$ 700,000.00	\$ -	-\$ 700,000.00	\$ -	\$ -	\$ -	\$ -
	IS022	TORNEOS Y APOYOS DEPORTIVOS	\$ 600,000.00	\$ -	\$ -	\$ 600,000.00	\$ -	\$ -	\$ -
	IS034	APOYO CON MATERIAL DEPORTIVO AL PERSONAL SINDICALIZADO	\$ 150,000.00	\$ 7,000.00	\$ -	\$ 157,000.00	\$ -	\$ -	\$ -
	IS090	PROGRAMA DE DEPORTE Y RECREACIÓN	\$ -	\$ 700,000.00	\$ -	\$ 700,000.00	\$ -	\$ -	\$ -
G003		GESTIÓN Y REGULACIÓN AMBIENTAL	\$ 82,637,312.93	\$ 25,853,713.91	-\$ 15,837,290.00	\$ 92,353,736.84	\$ 15,909,283.76	\$ 15,504,084.07	\$ 14,129,238.68
	GC021	GASTO DE OPERACIÓN DEL DEPARTAMENTO DE LIMPIA DEL MUNICIPIO DE COMALCALCO	\$ 69,026,521.13	\$ 12,213,864.00	-\$ 15,155,200.00	\$ 66,085,185.13	\$ 14,043,094.64	\$ 13,638,894.95	\$ 12,309,785.18
	GC029	GASTOS DE OPERACIÓN DE LA DIRECCIÓN DE PROTECCIÓN AMBIENTAL Y DESARROLLO SUSTENTABLE.	\$ 6,443,480.65	\$ 235,640.00	-\$ 55,000.00	\$ 6,624,120.65	\$ 1,190,631.79	\$ 1,189,631.79	\$ 1,153,151.86
	IS037	PINTURA EN GUARNICIONES DE CONCRETO	\$ 1,050,000.00	\$ -	\$ -	\$ 1,050,000.00	\$ -	\$ -	\$ -
	IS069	MANTENIMIENTO DE CALLE (BACHEO DE CONCRETO HIDRAULICO) PRIMERA ETAPA (CIUDAD)	\$ 2,443,088.59	\$ 115,230.00	-\$ 306,526.00	\$ 2,251,792.59	\$ 322,498.09	\$ 322,498.09	\$ 317,655.34
	IS078	PROGRAMA DE RECICLAJE E INNOVACIÓN SOSTENIBLE	\$ 500,000.00	\$ 5,000.00	-\$ 255,000.00	\$ 250,000.00	\$ 25,201.71	\$ 25,201.71	\$ 25,201.71
	IS079	PROGRAMA DE EDUCACIÓN AMBIENTAL	\$ 500,000.00	\$ -	-\$ 100,000.00	\$ 400,000.00	\$ -	\$ -	\$ -
	IS082	LIMPIEZA Y DESAZOLVE DEL RIO SECO (CIUDAD)	\$ 2,674,222.56	\$ 70,620.00	-\$ 65,564.00	\$ 2,679,278.56	\$ 327,857.53	\$ 327,857.53	\$ 323,444.59
	OP119	AMPLIACIÓN DE LA INFRAESTRUCTURA DEL CENTRO PARA LA GESTION INTEGRAL DE RESIDUOS SOLIDOS URBANOS DEL MUNICIPIO DE COMALCALCO.	\$ -	\$ 13,013,359.91	\$ -	\$ 13,013,359.91	\$ -	\$ -	\$ -
H001		ADELIDOS DE EJERCICIOS FISCALES ANTERIORES	\$ 8,017,181.07	\$ -	\$ -	\$ 8,017,181.07	\$ -	\$ -	\$ -
	GC053	GASTOS DE OPERACIÓN DEL BASURERO MUNICIPAL 2023	\$ 7,017,181.07	\$ -	\$ -	\$ 7,017,181.07	\$ -	\$ -	\$ -
	IS087	A D E F A S 2024	\$ 1,000,000.00	\$ -	\$ -	\$ 1,000,000.00	\$ -	\$ -	\$ -
F002		MEJORAMIENTO PARA LA INFRAESTRUCTURA DE AGUA POTABLE	\$ 16,321,500.00	\$ 6,595,168.37	-\$ 13,973,613.98	\$ 8,943,054.39	\$ 363,433.87	\$ 229,949.50	\$ 229,949.50
	IS086	MANTENIMIENTO AL SISTEMA DE BOMBEO EN POZOS PROFUNDO EN DIVERSAS LOCALIDADES	\$ 2,351,500.00	\$ 3,613.98	-\$ 3,613.98	\$ 2,351,500.00	\$ 363,433.87	\$ 229,949.50	\$ 229,949.50
	OP025	AMPLIACIÓN DE RED DE AGUA POTABLE CALLE 20 DE NOVIEMBRE EN VILLA CHICHICAPA, EN EL MUNICIPIO DE COMALCALCO	\$ 500,000.00	\$ -	-\$ 500,000.00	\$ -	\$ -	\$ -	\$ -
	OP037	REHABILITACIÓN DE POZO PROFUNDO DE AGUA ENTUBADA EN LA RANCHERÍA ARROYO 2DA. SECCIÓN EN EL MUNICIPIO DE COMALCALCO	\$ 2,500,000.00	\$ -	-\$ 2,500,000.00	\$ -	\$ -	\$ -	\$ -
	OP039	REHABILITACIÓN DE POZO PROFUNDO DE AGUA ENTUBADA EN LA RANCHERÍA CARLOS GREENE 4TA. SECCIÓN EN EL MUNICIPIO DE COMALCALCO	\$ 2,500,000.00	\$ -	-\$ 2,500,000.00	\$ -	\$ -	\$ -	\$ -
	OP041	AMPLIACIÓN DE RED DE AGUA POTABLE EN LA RANCHERÍA FRANCISCO I. MADERO 1RA SECCIÓN PASANDO EL CBTA EN EL MUNICIPIO DE COMALCALCO	\$ 970,000.00	\$ -	-\$ 970,000.00	\$ -	\$ -	\$ -	\$ -
	OP048	REHABILITACIÓN DE POZO PROFUNDO DE AGUA ENTUBADA EN LA RANCHERÍA OCCIDENTE 1RA. SECCIÓN EN EL MUNICIPIO DE COMALCALCO	\$ 2,500,000.00	\$ -	-\$ 2,500,000.00	\$ -	\$ -	\$ -	\$ -





 										
MUNICIPIO DE COMALCALCO										
GASTO POR PROGRAMAS Y PROYECTOS										
DEL 01 DE ENERO AL 31 DE MARZO DEL 2025										
PP	PROYECTO	DESCRIPCION	AUTORIZADO	ADECUACIONES		MODIFICADO	DEVENGADO	EJERCIDO	PAGADO	
				AMPLIACIONES	REDUCCIONES					
	OP050	REHABILITACIÓN DE POZO PROFUNDO DE AGUA ENTUBADA EN LA RANCHERIA REYES HERNÁNDEZ 1RA. SECCIÓN EN EL MUNICIPIO DE COMALCALCO	\$ 2,500,000.00	\$ -	\$ 2,500,000.00	\$ -	\$ -	\$ -	\$ -	
	OP061	REHABILITACIÓN DE POZO PROFUNDO DE AGUA ENTUBADA EN VILLA CARLOS GREENE, EN EL MUNICIPIO DE COMALCALCO	\$ 2,500,000.00	\$ -	\$ 2,500,000.00	\$ -	\$ -	\$ -	\$ -	
	OP110	REHABILITACION DE POZO PROFUNDO DE AGUA ENTUBADA EN LA RANCHERIA ARROYO HONDO 2DA. SECCION	\$ -	\$ 1,768,282.16	\$ -	\$ 1,768,282.16	\$ -	\$ -	\$ -	
	OP112	REHABILITACION DE POZO PROFUNDO DE AGUA ENTUBADA EN LA RANCHERIA CARLOS GREENE 4TA. SECCION.	\$ -	\$ 1,614,603.11	\$ -	\$ 1,614,603.11	\$ -	\$ -	\$ -	
	OP114	AMPLIACION DE LA RED DE AGUA POTABLE EN LA RANCHERIA FRANCISCO I. MADERO 1RA. SECCION PASANDO EL CBTA.	\$ -	\$ 906,127.24	\$ -	\$ 906,127.24	\$ -	\$ -	\$ -	
	OP116	REHABILITACION DE POZO PROFUNDO DE AGUA ENTUBADA EN LA RANCHERIA OCCIDENTE 1RA. SECCION.	\$ -	\$ 1,084,380.67	\$ -	\$ 1,084,380.67	\$ -	\$ -	\$ -	
	OP117	REHABILITACION DE POZO PROFUNDO DE AGUA ENTUBADA EN LA RANCHERIA REYES HERNANDEZ 1RA. SECCION.	\$ -	\$ 1,218,161.21	\$ -	\$ 1,218,161.21	\$ -	\$ -	\$ -	
K003		MEJORAMIENTO DE LA INFRAESTRUCTURA PARA DRENAJE Y ALCANTARILLADO	\$ 15,186,568.91	\$ 124,479.00	\$ 11,441,059.18	\$ 3,869,988.73	\$ 487,164.60	\$ 487,164.60	\$ 479,561.36	
	IS065	SUMINISTRO Y FABRICACION DE REJILLAS PARA AGUAS PLUVIALES	\$ 512,000.00	\$ -	\$ -	\$ 512,000.00	\$ -	\$ -	\$ -	
	IS070	CONSTRUCCION DE ENTRENQUE DE AGUAS NEGRAS (DESCARGAS DOMICILIARIAS) CIUDAD	\$ 1,086,067.80	\$ 40,320.00	\$ -	\$ 1,126,387.80	\$ 156,490.52	\$ 156,490.52	\$ 153,968.64	
	IS076	REHABILITACIÓN Y MANTENIMIENTO DE DRENAJE SANITARIO	\$ 2,149,040.93	\$ 84,159.00	\$ 1,599.00	\$ 2,231,600.93	\$ 330,674.08	\$ 330,674.08	\$ 325,592.52	
	OP003	REHABILITACIÓN DE DRENAJE SANITARIO Y PLUVIAL DE DIVERSAS CALLES EN CIUDAD TECOLUITILLA (FRANCISCO SANTAMARIA, VICENTE GUERRERO, HERMENEGILDO GALEANA Y MARIANO JIMÉNEZ), EN EL MUNICIPIO DE COMALCALCO.	\$ 4,200,000.00	\$ -	\$ 4,200,000.00	\$ -	\$ -	\$ -	\$ -	
	OP028	REHABILITACIÓN INTEGRAL DE CÁRCAMO, EN COMALCALCO, TABASCO	\$ 3,739,460.18	\$ -	\$ 3,739,460.18	\$ -	\$ -	\$ -	\$ -	
	OP032	REHABILITACION DEL DRENAJE SANITARIO Y PLUVIAL DE DIVERSAS CALLES EN COLONIA BUENA VISTA EN EL MUNICIPIO DE COMALCALCO	\$ 2,500,000.00	\$ -	\$ 2,500,000.00	\$ -	\$ -	\$ -	\$ -	
	OP059	REHABILITACION DE DRENAJE SANITARIO Y PLUVIAL EN CALLE 27 DE FEBRERO EN LA VILLA ALDAMA, EN EL MUNICIPIO DE COMALCALCO	\$ 1,000,000.00	\$ -	\$ 1,000,000.00	\$ -	\$ -	\$ -	\$ -	
K004		URBANIZACIÓN	\$ 86,023,329.56	\$ 16,830,284.50	\$ 43,240,000.00	\$ 59,613,614.06	\$ 7,202.69	\$ -	\$ -	
	IS047	RESCATE DE ESPACIOS PÚBLICOS	\$ 1,000,000.00	\$ -	\$ -	\$ 1,000,000.00	\$ 7,202.69	\$ -	\$ -	
	IS059	APORTACIÓN DEL MUNICIPIO A CONVENIO	\$ 41,783,329.56	\$ -	\$ -	\$ 41,783,329.56	\$ -	\$ -	\$ -	
	OP006	AMPLIACIÓN DE RED ELÉCTRICA EN MEDIA Y BAJA TENSIÓN COLONIA GOBERNADORES	\$ 1,500,000.00	\$ -	\$ 1,500,000.00	\$ -	\$ -	\$ -	\$ -	
	OP007	AMPLIACIÓN DE RED ELÉCTRICA EN MEDIA Y BAJA TENSIÓN COLONIA LA QUINTA	\$ 1,500,000.00	\$ -	\$ 1,500,000.00	\$ -	\$ -	\$ -	\$ -	
	OP008	AMPLIACIÓN DE RED ELÉCTRICA EN MEDIA Y BAJA TENSIÓN EN ENTRADA SANTA LUCIA EN EL EJIDO EL ANGEL	\$ 2,000,000.00	\$ -	\$ 2,000,000.00	\$ -	\$ -	\$ -	\$ -	
	OP009	AMPLIACIÓN DE RED ELÉCTRICA EN MEDIA Y BAJA TENSIÓN EN EJIDO SANTO DOMINGO	\$ 1,500,000.00	\$ -	\$ 1,500,000.00	\$ -	\$ -	\$ -	\$ -	
	OP012	AMPLIACIÓN DE RED ELÉCTRICA EN MEDIA Y BAJA TENSIÓN	\$ 1,500,000.00	\$ -	\$ 1,500,000.00	\$ -	\$ -	\$ -	\$ -	
	OP015	AMPLIACIÓN DE LA RED ELÉCTRICA EN MEDIA Y BAJA TENSIÓN	\$ 2,000,000.00	\$ -	\$ 2,000,000.00	\$ -	\$ -	\$ -	\$ -	
	OP021	AMPLIACIÓN DE LA RED ELÉCTRICA EN MEDIA Y BAJA TENSIÓN ENTRADA A LA ERMITA RANCHERÍA LAGARTERA EN EL MUNICIPIO DE COMALCALCO	\$ 1,800,000.00	\$ -	\$ 1,800,000.00	\$ -	\$ -	\$ -	\$ -	
	OP024	AMPLIACIÓN DE RED ELÉCTRICA EN MEDIA Y BAJA TENSIÓN EN CALLE 20 DE NOVIEMBRE EN VILLA CHICHICAPA EN EL MUNICIPIO DE COMALCALCO	\$ 1,500,000.00	\$ -	\$ 1,500,000.00	\$ -	\$ -	\$ -	\$ -	
	OP029	CONSTRUCCIÓN DE CONCRETO HIDRAULICO EN CALLE ZARAGOZA DESDE LA CALLE GREGORIO MÉNDEZ HASTA PEDRO C. COLORADO EN EL MUNICIPIO DE COMALCALCO	\$ 6,000,000.00	\$ -	\$ 6,000,000.00	\$ -	\$ -	\$ -	\$ -	
	OP033	CONSTRUCCIÓN DE PAVIMENTO HIDRAULICO EN LAS CALLES PARAÍSO, CERRADA DE HUIMANGUILLO, CUNDIACÁN, EN LA COLONIA BUENA VISTA EN EL MUNICIPIO DE COMALCALCO	\$ 9,000,000.00	\$ -	\$ 9,000,000.00	\$ -	\$ -	\$ -	\$ -	
	OP034	AMPLIACIÓN DE LA RED DE ENERGÍA ELÉCTRICA EN MEDIA Y BAJA TENSIÓN EN COLONIA SUR ALDAMA EN EL MUNICIPIO DE COMALCALCO	\$ 2,000,000.00	\$ -	\$ 2,000,000.00	\$ -	\$ -	\$ -	\$ -	
	OP047	AMPLIACIÓN DE LA RED DE ENERGÍA ELÉCTRICA EN MEDIA Y BAJA TENSIÓN, EN LA RANCHERÍA LEÓN ZARATE 2DA. SECCIÓN DEL MUNICIPIO DE COMALCALCO	\$ 2,000,000.00	\$ -	\$ 2,000,000.00	\$ -	\$ -	\$ -	\$ -	
	OP046	AMPLIACIÓN DE LA RED DE ENERGÍA ELÉCTRICA EN MEDIA Y BAJA TENSIÓN RANCHERÍA NORTE 1RA. SECCIÓN EN EL MUNICIPIO DE COMALCALCO	\$ 2,000,000.00	\$ -	\$ 2,000,000.00	\$ -	\$ -	\$ -	\$ -	
	OP056	CONSTRUCCIÓN DE CONCRETO HIDRAULICO EN CALLE 27 DE FEBRERO EN VILLA ALDAMA EN EL MUNICIPIO DE COMALCALCO	\$ 8,940,000.00	\$ -	\$ 8,940,000.00	\$ -	\$ -	\$ -	\$ -	

 									
MUNICIPIO DE COMALCALCO									
GASTO POR PROGRAMAS Y PROYECTOS									
DEL 01 DE ENERO AL 31 DE MARZO DEL 2025									
PP	PROYECTO	DESCRIPCION	AUTORIZADO	ADECUACIONES		MODIFICADO	DEVENGADO	EJERCIDO	PAGADO
				AMPLIACIONES	REDUCCIONES				
	OP101	CONSTRUCCION DE PAVIMENTO CON CONCRETO HIDRAULICO EN CALLE SANCHEZ MAGALLANES	\$ -	\$ 13,199,999.54	\$ -	\$ 13,199,999.54	\$ -	\$ -	\$ -
	OP102	CONSTRUCCION DE PAVIMENTO CON MEZCLA ASFALTICA EN FRIO EN CALLE SANCHEZ MARMOL	\$ -	\$ 3,630,284.96	\$ -	\$ 3,630,284.96	\$ -	\$ -	\$ -
0007		CARRETERAS	\$ 104,517,575.10	\$ 47,828,530.14	\$ 96,722,000.00	\$ 55,624,105.24	\$ 748,108.51	\$ 726,308.51	\$ 722,841.20
	IS041	MANTENIMIENTO DE CAMINO EN DIVERSAS COMUNIDADES	\$ 4,205,000.00	\$ -	\$ 502,000.00	\$ 3,703,000.00	\$ 468,904.77	\$ 451,504.77	\$ 451,504.77
	IS066	BACHEO CON ASFALTO EN FRIO, EN DIVERSAS CALLES DEL MUNICIPIO	\$ 4,462,575.10	\$ 63,360.00	\$ 370,000.00	\$ 4,155,935.10	\$ 280,203.74	\$ 274,803.74	\$ 271,336.43
	OP001	CONSTRUCCION DE PAVIMENTO CON CONCRETO HIDRAULICO EN CALLES SANCHEZ MAGALLANES, MARIANO MATAMOROS, IGNACIO LOPEZ RAYON, SANCHEZ MARMOL, EN CIUDAD TECOLUTILLA, EN EL MUNICIPIO DE COMALCALCO	\$ 13,200,000.00	\$ -	\$ 13,200,000.00	\$ -	\$ -	\$ -	\$ -
	OP002	CONSTRUCCION DE CONCRETO HIDRAULICO EN CALLE LOPEZ RAYON EN CIUDAD TECOLUTILLA, EN EL MUNICIPIO DE COMALCALCO	\$ 7,900,000.00	\$ -	\$ 7,900,000.00	\$ -	\$ -	\$ -	\$ -
	OP004	CONSTRUCCION DE PAVIMENTO CON MEZCLA ASFALTICA EN FRIO EN CALLE SANCHEZ MARMOL EN CIUDAD TECOLUTILLA EN EL MUNICIPIO DE COMALCALCO	\$ 2,300,000.00	\$ -	\$ 2,300,000.00	\$ -	\$ -	\$ -	\$ -
	OP010	CONSTRUCCION DE PAVIMENTO CON MEZCLA ASFALTICA EN FRIO ENTRADA EL MANGAL EN RANCHERIA ARROYO HONDO 1RA. SECC. EN EL MUNICIPIO DE COMALCALCO	\$ 3,350,000.00	\$ -	\$ 3,350,000.00	\$ -	\$ -	\$ -	\$ -
	OP014	CONSTRUCCION DE CAMINO EN DIVERSAS ENTRADAS EN RANCHERIA ARROYO HONDO 4TA. SECC. EN EL MUNICIPIO DE COMALCALCO	\$ 3,100,000.00	\$ -	\$ 3,100,000.00	\$ -	\$ -	\$ -	\$ -
	OP016	REHABILITACION DE PAVIMENTO CON MEZCLA ASFALTICA EN FRIO EN RANCHERIA CARLOS GREENE 4TA. SECC. EN EL MUNICIPIO DE COMALCALCO	\$ 1,950,000.00	\$ -	\$ 1,950,000.00	\$ -	\$ -	\$ -	\$ -
	OP017	CONSTRUCCION DE PAVIMENTO CON MEZCLA ASFALTICA EN FRIO EN TRAMOS DE LA RANCHERIA EMILIANO ZAPATA 2DA. SECC. A LA RANCHERIA HERMENEGILDO GALEANA EN EL MUNICIPIO DE COMALCALCO	\$ 9,100,000.00	\$ -	\$ 9,100,000.00	\$ -	\$ -	\$ -	\$ -
	OP018	CONSTRUCCION DE PAVIMENTO ASFALTICO EN FRIO EN LA RANCHERIA FRANCISCO TRUJILLO GURRIA (ENTRADA A LA TELESECUNDARIA), EN EL MUNICIPIO DE COMALCALCO	\$ 5,900,000.00	\$ -	\$ 5,900,000.00	\$ -	\$ -	\$ -	\$ -
	OP019	REHABILITACION DE PAVIMENTO CON MEZCLA ASFALTICA EN FRIO EN RANCHERIA GUAYO 1RA. SECCION (CAMINO PRINCIPAL) EN EL MUNICIPIO DE COMALCALCO	\$ 6,600,000.00	\$ -	\$ 6,600,000.00	\$ -	\$ -	\$ -	\$ -
	OP020	REHABILITACION DE PAVIMENTO ASFALTICO EN FRIO EN LA RANCHERIA LAGARTERA EN EL MUNICIPIO DE COMALCALCO	\$ 6,100,000.00	\$ -	\$ 6,100,000.00	\$ -	\$ -	\$ -	\$ -
	OP022	CONSTRUCCION DE PAVIMENTO ASFALTICO EN FRIO EN LA RANCHERIA POTRERILLO A PASO DE CUPILCO, EN EL MUNICIPIO DE COMALCALCO	\$ 2,300,000.00	\$ -	\$ 2,300,000.00	\$ -	\$ -	\$ -	\$ -
	OP038	CONSTRUCCION DE PAVIMENTO CON MEZCLA ASFALTICA EN LA RANCHERIA CARLOS GREENE 2DA. SECCION (DE VILLA CARLOS GREENE A CARLOS GREENE 2DA) EN EL MUNICIPIO DE COMALCALCO	\$ 7,300,000.00	\$ -	\$ 7,300,000.00	\$ -	\$ -	\$ -	\$ -
	OP040	CONSTRUCCION DE CAMINO EN LA RANCHERIA CUXCUXAPA (ENTRADA A LA TELESECUNDARIA), EN EL MUNICIPIO DE COMALCALCO	\$ 2,300,000.00	\$ -	\$ 2,300,000.00	\$ -	\$ -	\$ -	\$ -
	OP044	CONSTRUCCION DE CAMINO EN ENTRADA A LA TELESECUNDARIA, RANCHERIA LAGARTERA	\$ 750,000.00	\$ -	\$ 750,000.00	\$ -	\$ -	\$ -	\$ -
	OP045	CONSTRUCCION DE PAVIMENTO ASFALTICO EN LA RANCHERIA LEON ZARATE 1RA. SECCION EN EL MUNICIPIO DE COMALCALCO	\$ 4,000,000.00	\$ -	\$ 4,000,000.00	\$ -	\$ -	\$ -	\$ -
	OP051	CONSTRUCCION DE PAVIMENTACION ASFALTICA EN FRIO EN LA ENTRADA A VILLA ALDAMA, EN EL MUNICIPIO DE COMALCALCO	\$ 6,900,000.00	\$ -	\$ 6,900,000.00	\$ -	\$ -	\$ -	\$ -
	OP052	CONSTRUCCION DE CAMINO ENTRADA EL MEJORAL EN LA RANCHERIA REYES HERNANDEZ 2DA. SECCION EN EL MUNICIPIO DE COMALCALCO	\$ 1,800,000.00	\$ -	\$ 1,800,000.00	\$ -	\$ -	\$ -	\$ -
	OP053	CONSTRUCCION DE PAVIMENTO CON MEZCLA ASFALTICA EN CARRETERA A LA LUCHA, EN LA RANCHERIA SARGENTO LOPEZ 4TA. SECCION EN EL MUNICIPIO DE COMALCALCO	\$ 5,900,000.00	\$ -	\$ 5,900,000.00	\$ -	\$ -	\$ -	\$ -
	OP054	CONSTRUCCION DE PAVIMENTO ASFALTICO EN DIVERSAS ENTRADAS DE LA RANCHERIA SUR 4TA. SECCION EN EL MUNICIPIO DE COMALCALCO	\$ 3,200,000.00	\$ -	\$ 3,200,000.00	\$ -	\$ -	\$ -	\$ -
	OP056	CONSTRUCCION DE CAMINO EN DIVERSAS ENTRADAS EN COLONIA SUR ALDAMA, EN EL MUNICIPIO DE COMALCALCO	\$ 1,900,000.00	\$ -	\$ 1,900,000.00	\$ -	\$ -	\$ -	\$ -
	OP104	REHABILITACION DE CARRETERA PRINCIPAL, CON MEZCLA ASFALTICA EN FRIO DE RA, EMILIANO ZAPATA 2DA. SECCION A LA RA. HERMENEGILDO GALEANA.	\$ -	\$ 11,238,598.79	\$ -	\$ 11,238,598.79	\$ -	\$ -	\$ -
	OP105	CONSTRUCCION DE PAVIMENTO ASFALTICO EN FRIO EN RANCHERIA FRANCISCO TRUJILLO GURRIA (ENTRADA A LA TELESECUNDARIA).	\$ -	\$ 4,977,707.20	\$ -	\$ 4,977,707.20	\$ -	\$ -	\$ -





 									
MUNICIPIO DE COMALCALCO									
GASTO POR PROGRAMAS Y PROYECTOS									
DEL 01 DE ENERO AL 31 DE MARZO DEL 2025									
PP	PROYECTO	DESCRIPCION	AUTORIZADO	ADECUACIONES		MODIFICADO	DEVENGADO	EJERCIDO	PAGADO
				AMPLIACIONES	REDUCCIONES				
	OP106	REHABILITACION DE CARRETERA PRINCIPAL EN LA RA. GUAYO 1RA. SECCION	\$ -	\$ 7,461,746.10	\$ -	\$ 7,461,746.10	\$ -	\$ -	\$ -
	OP107	REHABILITACION DE PAVIMENTO ASFALTICO EN FRIO , EN RANCHERIA LAGARTERA	\$ -	\$ 7,859,751.55	\$ -	\$ 7,859,751.55	\$ -	\$ -	\$ -
	OP108	CONSTRUCCION DE PAVIMENTO ASFALTICO EN FRIO EN RANCHERIA POTRERILLO A PASO DE CUPILCO.	\$ -	\$ 2,169,491.33	\$ -	\$ 2,169,491.33	\$ -	\$ -	\$ -
	OP111	REHABILITACION DE CARRETERA PRINCIPAL DE VILLA CARLOS GREENE, A LA RA. CARLOS CREENE 2DA. SECCION	\$ -	\$ 8,029,976.94	\$ -	\$ 8,029,976.94	\$ -	\$ -	\$ -
	OP113	CONSTRUCCION DE CAMINO EN LA RANCHERIA CUCUXAPA (ENTRADA A LA TELESECUNDARIA)	\$ -	\$ 2,530,398.78	\$ -	\$ 2,530,398.78	\$ -	\$ -	\$ -
	OP115	CONSTRUCCION DE CAMINO EN ENTRADA A LA TELESECUNDARIA RANCHERIA LAGARTERA	\$ -	\$ 1,146,181.45	\$ -	\$ 1,146,181.45	\$ -	\$ -	\$ -
	OP120	CONSTRUCCION DE CAMINO DE ACCESO AL CENTRO PARA LA GESTION INTEGRAL DE RESIDUOS SOLIDOS URBANOS DEL MUNICIPIO DE COMALCALCO.	\$ -	\$ 2,351,320.00	\$ -	\$ 2,351,320.00	\$ -	\$ -	\$ -
K008		PUNTES	\$ 23,700,000.00	\$ 1,312,756.79	\$ 23,700,000.00	\$ 1,312,756.79	\$ -	\$ -	\$ -
	OP905	REHABILITACION DE PUENTE TUBULAR EN CALLE GREGORIO MENDEZ EN CIUDAD TECOLUTILLA, EN EL MUNICIPIO DE COMALCALCO	\$ 2,000,000.00	\$ -	\$ 2,000,000.00	\$ -	\$ -	\$ -	\$ -
	OP911	REHABILITACION DE PUENTE EN ENTRADA LOS PEREZ EN LA RANCHERIA ARROYO HONDO 1RA. SECCION EN EL MUNICIPIO DE COMALCALCO	\$ 2,000,000.00	\$ -	\$ 2,000,000.00	\$ -	\$ -	\$ -	\$ -
	OP935	CONSTRUCCION DE PUENTE 4 CAMINOS EN POBLADO COCHOHITAL EN EL MUNICIPIO DE COMALCALCO	\$ 3,500,000.00	\$ -	\$ 3,500,000.00	\$ -	\$ -	\$ -	\$ -
	OP938	REHABILITACION DE PUENTE TUBULAR ENTRADA AL PANTEON EN LA RANCHERIA ARENA 1RA. SECCION EN EL MUNICIPIO DE COMALCALCO	\$ 2,200,000.00	\$ -	\$ 2,200,000.00	\$ -	\$ -	\$ -	\$ -
	OP942	CONSTRUCCION DE PUENTE LOS SANTOS EN LA RANCHERIA IGNACIO ZARAGOZA 3RA. SECCION EN EL MUNICIPIO DE COMALCALCO	\$ 3,500,000.00	\$ -	\$ 3,500,000.00	\$ -	\$ -	\$ -	\$ -
	OP943	CONSTRUCCION DE PUENTE EN RANCHERIA IGNACIO ZARAGOZA 3RA. SECCION EN EL MUNICIPIO DE COMALCALCO	\$ 3,500,000.00	\$ -	\$ 3,500,000.00	\$ -	\$ -	\$ -	\$ -
	OP946	CONSTRUCCION DE PUENTE EN LA RANCHERIA LEON ZARATE 2DA. SECCION EN EL MUNICIPIO DE COMALCALCO	\$ 3,500,000.00	\$ -	\$ 3,500,000.00	\$ -	\$ -	\$ -	\$ -
	OP955	CONSTRUCCION DE PUENTE EN RANCHERIA TRANSITO TULAR EN EL MUNICIPIO DE COMALCALCO	\$ 3,500,000.00	\$ -	\$ 3,500,000.00	\$ -	\$ -	\$ -	\$ -
	OP933	CONSTRUCCION DE PUENTE PEATONAL Y VEHICULAR EN CALLE GREGORIO MENDEZ	\$ -	\$ 1,312,756.79	\$ -	\$ 1,312,756.79	\$ -	\$ -	\$ -
K015		EQUIPAMIENTO PARA LA GESTION PUBLICA	\$ 16,800,000.00	\$ 150,000.00	\$ 288,500.00	\$ 16,481,500.00	\$ 16,331,500.00	\$ 16,331,500.00	\$ -
	AD005	ADQUISICION DE VEHICULOS PARA DIVERSAS DIRECCIONES	\$ 5,100,000.00	\$ -	\$ 48,500.00	\$ 5,051,500.00	\$ 5,051,500.00	\$ 5,051,500.00	\$ -
	AD006	ADQUISICION DE CAMIONES RECOLECTORES DE BASURA	\$ 11,500,000.00	\$ -	\$ 220,000.00	\$ 11,280,000.00	\$ 11,280,000.00	\$ 11,280,000.00	\$ -
	AD007	ADQUISICION DE EQUIPO DE COMPUTO	\$ -	\$ 150,000.00	\$ -	\$ 150,000.00	\$ -	\$ -	\$ -
K018		MEJORAMIENTO PARA LA INFRAESTRUCTURA DEL BIENESTAR SOCIAL	\$ 34,571,869.25	\$ 5,861,460.18	\$ 720,000.00	\$ 39,733,129.43	\$ 10,475,142.89	\$ 10,436,142.69	\$ 10,374,892.14
	GC044	SERVICIO DE ALUMBRADO PUBLICO	\$ 12,934,978.00	\$ -	\$ -	\$ 12,934,978.00	\$ -	\$ -	\$ -
	GC051	GASTOS INDIRECTOS DEL RAMO 33 FONDO II, FONDO DE APORTACION PARA LA INFRAESTRUCTURA SOCIAL MUNICIPAL.	\$ 4,000,000.00	\$ -	\$ -	\$ 4,000,000.00	\$ 696,000.00	\$ 672,000.00	\$ 672,000.00
	GC056	SERVICIO DE ALUMBRADO PUBLICO	\$ 10,000,000.00	\$ -	\$ -	\$ 10,000,000.00	\$ 5,563,104.00	\$ 5,563,104.00	\$ 5,563,104.00
	IS045	SUMINISTRO DE TRANSFORMADORES RECONSTRUIDOS EN DIVERSAS LOCALIDADES	\$ 2,779,291.25	\$ -	\$ -	\$ 2,779,291.25	\$ -	\$ -	\$ -
	IS061	MANTENIMIENTO DE PANTEONES	\$ 250,000.00	\$ -	\$ -	\$ 250,000.00	\$ 11,880.02	\$ 11,880.02	\$ 11,880.02
	IS083	MANTENIMIENTO AL ALUMBRADO PUBLICO EN DIVERSAS LOCALIDADES	\$ 4,807,400.00	\$ 1,592,000.00	\$ 720,000.00	\$ 5,479,400.00	\$ 464,698.49	\$ 449,698.49	\$ 388,447.94
	IS093	SUMINISTRO DE TRANSFORMADORES RECONSTRUIDOS EN DIVERSAS LOCALIDADES	\$ -	\$ 3,739,460.18	\$ -	\$ 3,739,460.18	\$ 3,739,460.18	\$ 3,739,460.18	\$ 3,739,460.18
	OP121	CONSTRUCCION DE BOVEDAS DOBLES EN EL PANTEON ESPIRITU SANTO	\$ -	\$ 550,000.00	\$ -	\$ 550,000.00	\$ -	\$ -	\$ -
K030		EQUIPAMIENTO PARA EL MANEJO DE AGUAS RESIDUALES, EL DESAZOLVE DE DRENAJES Y EL MANTENIMIENTO DE ALCANTARILLADO	\$ 1,573,200.00	\$ -	\$ -	\$ 1,573,200.00	\$ 67,096.14	\$ 67,096.14	\$ 67,096.14
	IS077	SUMINISTRO DE BOMBAS Y MANTENIMIENTO DE CARCAMOS	\$ 1,573,200.00	\$ -	\$ -	\$ 1,573,200.00	\$ 67,096.14	\$ 67,096.14	\$ 67,096.14
K031		EDIFICIOS PUBLICOS	\$ 2,000,000.00	\$ 5,375,890.00	\$ 75,890.00	\$ 7,300,000.00	\$ 532,249.04	\$ 483,075.12	\$ 478,885.10
	IS051	MANTENIMIENTO DE EDIFICIOS PUBLICOS	\$ 2,000,000.00	\$ 425,890.00	\$ 75,890.00	\$ 2,350,000.00	\$ 532,249.04	\$ 483,075.12	\$ 478,885.10
	OP118	CONSTRUCCION DE OBRAS COMPLEMENTARIA, EN MERCADO 27 DE OCTUBRE	\$ -	\$ 4,950,000.00	\$ -	\$ 4,950,000.00	\$ -	\$ -	\$ -
L001		OBLIGACIONES JURIDICAS INELUDIBLES	\$ 8,000,000.00	\$ -	\$ -	\$ 8,000,000.00	\$ 253,976.00	\$ 253,976.00	\$ 253,976.00
	GC033	OBLIGACIONES JURIDICAS	\$ 8,000,000.00	\$ -	\$ -	\$ 8,000,000.00	\$ 253,976.00	\$ 253,976.00	\$ 253,976.00
M001		ACTIVIDADES DE APOYO ADMINISTRATIVO	\$ 237,865,203.19	\$ 19,380,507.70	\$ 23,059,450.68	\$ 234,186,260.21	\$ 46,964,465.55	\$ 46,434,460.68	\$ 43,350,917.49

*Handwritten signatures and initials: URS, LXX*

 									
MUNICIPIO DE COMALCALCO GASTO POR PROGRAMAS Y PROYECTOS DEL 01 DE ENERO AL 31 DE MARZO DEL 2025									
PP	PROYECTO	DESCRIPCIÓN	AUTORIZADO	ADECUACIONES		MODIFICADO	DEVENGADO	EJERCIDO	PAGADO
				AMPLIACIONES	REDUCCIONES				
GC006		GASTOS DE OPERACIÓN DE LA SUBDIRECCIÓN DE CATASTRO DEL MUNICIPIO	\$ 3,934,030.40	\$ 161,280.00	\$ -	\$ 4,095,318.46	\$ 679,911.09	\$ 679,911.09	\$ 657,085.85
GC010		GASTOS DE OPERACIÓN DEL RASTRO MUNICIPAL	\$ 5,047,830.30	\$ 450,878.33	\$ -560,392.33	\$ 4,938,125.30	\$ 1,238,434.34	\$ 1,157,483.34	\$ 1,123,091.92
GC012		GASTOS DE OPERACIÓN DE LA DIRECCIÓN DE OBRAS, ORDENAMIENTO TERRITORIAL Y SERVICIOS MUNICIPALES.	\$ 20,824,464.72	\$ 4,144,762.27	\$ -2,699,952.27	\$ 22,269,274.72	\$ 4,875,385.14	\$ 4,801,927.15	\$ 4,871,697.87
GC013		GASTOS DE OPERACIÓN DE LA CENTRAL CAMIONERA.	\$ 2,688,791.99	\$ 266,514.00	\$ -7,300.00	\$ 2,946,005.99	\$ 662,536.50	\$ 662,536.50	\$ 639,573.28
GC014		GASTOS DE OPERACIÓN DEL DEPARTAMENTO DE CAMNOS.	\$ 3,643,563.72	\$ 77,920.00	\$ -514,000.00	\$ 3,207,483.72	\$ 702,682.32	\$ 678,882.32	\$ 643,652.39
GC015		GASTOS DE OPERACIÓN DE LA COORDINACIÓN DEL RAMO 33.	\$ 4,392,196.37	\$ 165,120.00	\$ -	\$ 4,557,316.37	\$ 809,918.70	\$ 771,318.70	\$ 752,890.75
GC016		GASTOS DE OPERACIÓN DEL MERCADO PUBLICO.	\$ 6,128,228.25	\$ 832,656.00	\$ -34,000.00	\$ 6,926,884.25	\$ 1,411,484.72	\$ 1,410,584.72	\$ 1,369,102.77
GC017		GASTOS DE OPERACIÓN DEL DEPARTAMENTO DE ELECTRICISTAS.	\$ 7,388,649.39	\$ 140,705.74	\$ -2,669,341.74	\$ 4,860,013.39	\$ 1,199,914.04	\$ 1,175,485.24	\$ 1,140,440.79
GC018		GASTOS DE OPERACIÓN DEL TALLER DE CARPINTERÍA.	\$ 1,487,522.31	\$ 228,038.01	\$ -13,980.01	\$ 1,701,580.31	\$ 557,705.87	\$ 557,027.87	\$ 540,550.81
GC019		GASTOS DE OPERACIÓN DEL DEPARTAMENTO DE MAQUINARIA.	\$ 9,849,853.45	\$ 520,266.00	\$ -522,058.00	\$ 9,848,061.45	\$ 1,704,193.40	\$ 1,698,170.64	\$ 1,639,466.89
GC020		GASTOS DE OPERACIÓN DE LA COORDINACIÓN DE SERVICIOS MUNICIPALES.	\$ 20,154,550.69	\$ 2,063,360.13	\$ -406,045.09	\$ 22,711,865.73	\$ 2,746,440.59	\$ 2,862,946.55	\$ 2,806,655.62
GC022		GASTOS DE OPERACIÓN DE LA DECUR MUNICIPAL	\$ 7,319,689.75	\$ 165,450.37	\$ -12,810.37	\$ 7,472,329.75	\$ 1,371,880.55	\$ 1,366,070.55	\$ 1,324,868.85
GC023		GASTO DE OPERACIÓN DE LA BIBLIOTECA DEL MUNICIPIO DE COMALCALCO	\$ 11,206,539.64	\$ 141,312.00	\$ -	\$ 11,347,851.64	\$ 2,405,191.06	\$ 2,405,191.06	\$ 2,307,615.30
GC024		GASTO DE OPERACIÓN DE LA CASA DE LA CULTURA DEL MUNICIPIO DE COMALCALCO	\$ 8,393,745.80	\$ 402,816.00	\$ -2,981,092.00	\$ 5,815,469.80	\$ 1,926,105.79	\$ 1,926,105.79	\$ 1,847,812.92
GC025		GASTOS DE OPERACIÓN DE LA DIRECCIÓN DE ADMINISTRACIÓN MUNICIPAL	\$ 69,610,453.66	\$ 7,830,567.65	\$ -10,656,591.85	\$ 66,784,429.66	\$ 16,882,415.25	\$ 16,706,869.15	\$ 15,088,220.61
GC027		GASTOS DE OPERACIÓN DE LA DIRECCIÓN DE ATENCIÓN CIUDADANA	\$ 3,726,952.48	\$ 105,740.00	\$ -19,340.00	\$ 3,813,352.48	\$ 723,051.95	\$ 719,673.29	\$ 697,303.90
GC030		GASTOS DE OPERACIÓN DEL SISTEMA MUNICIPAL DIF	\$ 25,740,169.06	\$ 419,945.00	\$ -1,540,105.00	\$ 24,620,009.06	\$ 3,116,240.40	\$ 3,092,912.70	\$ 2,962,866.54
GC032		GASTOS DE OPERACIÓN DE LOS TALLERES MULTIDISCIPLINARIOS DEL DIF	\$ 3,511,751.16	\$ 51,840.00	\$ -151,228.00	\$ 3,412,363.16	\$ 731,173.83	\$ 731,173.83	\$ 697,075.29
GC043		CONTRIBUCIONES FISCALES LOCALES (I.S.N.)	\$ 5,160,207.99	\$ -	\$ -	\$ 5,160,207.99	\$ 621,138.00	\$ 621,138.00	\$ 621,138.00
GC049		GASTOS DE OPERACIÓN DE COORDINACIÓN DE COMUNICACIÓN SOCIAL	\$ 11,157,997.00	\$ 311,536.00	\$ -271,216.00	\$ 11,198,317.00	\$ 1,332,850.92	\$ 1,318,040.19	\$ 698,607.34
IS019		APOYO A DELEGADOS, SUBDELEGADOS Y JEFES DE SECTORES	\$ 6,500,000.00	\$ -	\$ -	\$ 6,500,000.00	\$ 1,293,000.00	\$ 1,293,000.00	\$ 1,293,000.00
IS001		DESASTRES NATURALES	\$ 2,000,000.00	\$ -	\$ -	\$ 2,000,000.00	\$ -	\$ -	\$ -
IS052		CONTINGENCIA POR FENOMENOS NATURALES	\$ 2,000,000.00	\$ -	\$ -	\$ 2,000,000.00	\$ -	\$ -	\$ -
IS001		TRANSPARENCIA Y RENDICIÓN DE CUENTAS	\$ 842,062.33	\$ 128,640.00	\$ -	\$ 970,702.33	\$ 190,446.35	\$ 190,446.35	\$ 186,430.05
IS038		GASTOS DE OPERACIÓN DE LA UNIDAD DE TRANSPARENCIA	\$ 842,062.33	\$ 128,640.00	\$ -	\$ 970,702.33	\$ 190,446.35	\$ 190,446.35	\$ 186,430.05
IS003		SUPERVISIÓN, MONITOREO Y CONTROL DE OBRAS DE INFRAESTRUCTURA PARA EL BIENESTAR	\$ 7,192,392.42	\$ 869,140.00	\$ -15,100.00	\$ 7,846,432.42	\$ 1,908,446.19	\$ 1,907,615.19	\$ 1,859,152.76
IS008		GASTOS DE OPERACIÓN DE LA DIRECCIÓN DE CONTRALORIA.	\$ 7,192,392.42	\$ 869,140.00	\$ -15,100.00	\$ 7,846,432.42	\$ 1,908,446.19	\$ 1,907,615.19	\$ 1,859,152.76
IS007		DISEÑO Y CONDUCCIÓN DE LA POLÍTICA DE GASTO PUBLICO	\$ 33,453,427.66	\$ 239,505,918.83	\$ -138,089,705.90	\$ 134,869,640.61	\$ 613,439.15	\$ 611,931.15	\$ 597,957.59
IS007		GASTOS DE OPERACIÓN DE LA DIRECCIÓN DE PROGRAMACIÓN.	\$ 14,142,721.25	\$ 5,842,200.00	\$ -3,758,560.00	\$ 16,226,361.25	\$ 613,439.15	\$ 611,931.15	\$ 597,957.59
IS034		CONVENIO TRANSITO 2024	\$ 151,480.31	\$ -	\$ -151,480.31	\$ -	\$ -	\$ -	\$ -
IS034		CONVENIO TRANSITO 2024	\$ -	\$ 182,095.50	\$ -28,741.83	\$ 153,353.67	\$ -	\$ -	\$ -
IS035		EROGACIONES COMPLEMENTARIAS DEL RAMO 28 PARTICIPACIONES 2025	\$ -	\$ 28,531,503.28	\$ -11,763,000.00	\$ 16,768,503.28	\$ -	\$ -	\$ -
IS036		EROGACIONES COMPLEMENTARIA DE RECURSOS PROPIOS 2025	\$ 3,950,476.09	\$ 137,403.47	\$ -2,985,000.00	\$ 1,102,879.56	\$ -	\$ -	\$ -
IS042		EROGACIONES COMPLEMENTARIA DE PARTICIPACIONES REMANENTE 2024	\$ 3,000,520.66	\$ 268,500.00	\$ -1,500,000.00	\$ 1,769,020.66	\$ -	\$ -	\$ -
IS045		EROGACIONES COMPLEMENTARIAS DEL RAMO 33 FIII-2025	\$ -	\$ 194,015,638.96	\$ -106,279,743.76	\$ 87,735,895.20	\$ -	\$ -	\$ -
IS046		EROGACIONES COMPLEMENTARIAS DE RECURSOS PROPIOS REMANENTES 2024	\$ 11,993,242.37	\$ -	\$ -11,600,000.00	\$ 393,242.37	\$ -	\$ -	\$ -
IS048		EROGACIONES COMPLEMENTARIAS DEL RAMO 33 FIV 2025	\$ -	\$ 10,528,577.62	\$ -23,290.00	\$ 10,505,287.62	\$ -	\$ -	\$ -
IS052		EROGACIONES COMPLEMENTARIA DEL RAMO 23 FEIEF REMANENTES 2024	\$ 215,007.00	\$ -	\$ -	\$ 215,007.00	\$ -	\$ -	\$ -
IS008		ADMINISTRACIÓN TRIBUTARIA	\$ 20,245,459.92	\$ 3,116,552.05	\$ -2,382,872.05	\$ 20,979,139.92	\$ 4,310,071.62	\$ 4,205,869.62	\$ 4,167,350.01
IS004		GASTOS DE OPERACIÓN DE LA COORDINACION DE REGLAMENTOS	\$ 3,704,602.14	\$ 253,440.00	\$ -	\$ 3,958,042.14	\$ 618,221.95	\$ 611,721.95	\$ 598,714.99
IS005		GASTOS DE OPERACIÓN DE LA DIRECCIÓN DE FINANZAS	\$ 16,540,857.78	\$ 2,863,112.05	\$ -2,382,872.05	\$ 17,021,097.78	\$ 3,691,849.67	\$ 3,654,147.67	\$ 3,596,635.02
IS009		EVALUACIÓN DEL DESEMPEÑO	\$ 1,200,000.00	\$ -	\$ -	\$ 1,200,000.00	\$ -	\$ -	\$ -
IS024		PROGRAMA ANUAL DE EVALUACIÓN	\$ 1,200,000.00	\$ -	\$ -	\$ 1,200,000.00	\$ -	\$ -	\$ -
IS014		INCLUSIÓN, PARTICIPACIÓN SOCIAL Y RELACIONES INTERINSTITUCIONALES	\$ 400,000.00	\$ 150,000.00	\$ -150,000.00	\$ 400,000.00	\$ -	\$ -	\$ -
IS054		APOYO A ASOCIACIONES SIN FINES DE LUCRO	\$ 400,000.00	\$ 150,000.00	\$ -150,000.00	\$ 400,000.00	\$ -	\$ -	\$ -

*[Handwritten signature and initials]*

 									
MUNICIPIO DE COMALCALCO GASTO POR PROGRAMAS Y PROYECTOS DEL 01 DE ENERO AL 31 DE MARZO DEL 2025									
PP	PROYECTO	DESCRIPCION	AUTORIZADO	ADECUACIONES		MODIFICADO	DEVENGADO	EJERCIDO	PAGADO
				AMPLIACIONES	REDUCCIONES				
P019		COORDINACIÓN DE LA GESTIÓN GUBERNAMENTAL	\$ 15,471,740.92	\$ 2,978,552.29	-\$ 299,728.29	\$ 18,188,564.92	\$ 3,538,674.55	\$ 3,520,002.01	\$ 3,447,439.40
	GC001	GASTOS DE OPERACIÓN DE LA PRESIDENCIA	\$ 6,274,467.46	\$ 464,208.29	-\$ 187,728.29	\$ 6,550,947.46	\$ 1,195,770.62	\$ 1,180,698.08	\$ 1,153,108.54
	GC002	GASTOS DE OPERACIÓN DE LA SECRETARÍA DEL AYUNTAMIENTO	\$ 9,197,273.46	\$ 512,344.00	-\$ 72,000.00	\$ 9,637,617.46	\$ 2,040,903.93	\$ 2,037,303.93	\$ 1,992,330.86
	IS089	PROGRAMA DE APOYO A VOLUNTARIOS PARA EL SEGUIMIENTO DEL PLAN MUNICIPAL DE DESARROLLO Y PROGRAMAS MUNICIPALES	\$ -	\$ 2,000,000.00	\$ -	\$ 2,000,000.00	\$ 302,000.00	\$ 302,000.00	\$ 302,000.00
P021		ASUNTOS JURÍDICOS	\$ 5,648,760.76	\$ 3,057,800.00	-\$ 200.00	\$ 8,706,360.76	\$ 3,399,620.95	\$ 3,397,620.95	\$ 3,376,719.64
	GC026	GASTOS DE OPERACIÓN DE LA DIRECCIÓN DE ASUNTOS JURÍDICOS	\$ 5,648,760.76	\$ 3,057,800.00	-\$ 200.00	\$ 8,706,360.76	\$ 3,399,620.95	\$ 3,397,620.95	\$ 3,376,719.64
S001		APOYO PARA EL SERVICIO DE MOVILIDAD EFICIENTE DE LA POBLACIÓN VULNERABLE	\$ 500,000.00	\$ 500,000.00	-\$ 500,000.00	\$ 500,000.00	\$ -	\$ -	\$ -
	IS028	APOYO CON TRANSPORTE	\$ 500,000.00	\$ -	-\$ 500,000.00	\$ -	\$ -	\$ -	\$ -
	IS092	APOYO CON TRANSPORTE	\$ -	\$ 500,000.00	\$ -	\$ 500,000.00	\$ -	\$ -	\$ -
Total			\$ 1,131,873,811.79	\$ 453,509,161.57	-\$ 436,988,264.44	\$ 1,148,394,708.92	\$ 165,834,851.51	\$ 160,934,215.33	\$ 137,127,166.46

 C.P. OVIDIO SALVADOR PERALTA SUÁREZ PRESIDENTE MUNICIPAL	  ING. DIANA DE LOS SANTOS DE LA CRUZ DIRECTORA DE PROGRAMACIÓN	 C. PARMET MARCELINO IBARRA SECRETARIO DEL AYUNTAMIENTO
DIRECCIÓN DE PROGRAMACIÓN		



**INFORME DE PROGRAMA OPERATIVO ANUAL  
MODIFICADO  
MUNICIPIO DE COMALCALCO  
1 ER TRIMESTRE 2025  
Del 1 de enero al 31 de marzo de 2025**



**RESUMEN**

PROCEDENCIA / ORIGEN / PROGRAMA	AUTORIZADO INICIAL	AUTORIZADO MODIFICADO	COMPROMETIDO	DEVENGADO	EJERCIDO	PAGADO	SALDO
<b>TOTAL</b>	<b>1,131,873,811.79</b>	<b>1,148,394,708.92</b>	<b>668,989,852.02</b>	<b>165,834,851.51</b>	<b>160,934,215.33</b>	<b>137,127,166.46</b>	<b>987,460,493.59</b>
<b>INGRESOS PROPIOS</b>	<b>97,130,718.46</b>	<b>97,130,718.46</b>	<b>51,594,761.28</b>	<b>7,828,697.47</b>	<b>7,527,321.88</b>	<b>7,489,952.36</b>	<b>89,603,396.58</b>
<b>GENERADOS</b>	<b>97,130,718.46</b>	<b>97,130,718.46</b>	<b>51,594,761.28</b>	<b>7,828,697.47</b>	<b>7,527,321.88</b>	<b>7,489,952.36</b>	<b>89,603,396.58</b>
PROGRAMA NORMAL	85,137,476.09	85,137,476.09	51,292,761.28	7,526,697.47	7,225,321.88	7,187,952.36	77,912,154.21
REMANENTE	11,993,242.37	11,993,242.37	302,000.00	302,000.00	302,000.00	302,000.00	11,691,242.37
<b>RAMO 23 PROVISIONES SALARIALES Y ECONOMICAS</b>	<b>215,007.00</b>	<b>215,007.00</b>	<b>0.00</b>	<b>0.00</b>	<b>0.00</b>	<b>0.00</b>	<b>215,007.00</b>
<b>R080 FIEIF</b>	<b>215,007.00</b>	<b>215,007.00</b>	<b>0.00</b>	<b>0.00</b>	<b>0.00</b>	<b>0.00</b>	<b>215,007.00</b>
REMANENTE	215,007.00	215,007.00	0.00	0.00	0.00	0.00	215,007.00
<b>RAMO 26 PARTICIPACIONES A ENTIDADES FEDERATIVAS Y MUNICIPIOS</b>	<b>554,628,501.86</b>	<b>577,743,734.97</b>	<b>442,550,146.15</b>	<b>113,001,304.00</b>	<b>109,065,128.45</b>	<b>87,195,457.23</b>	<b>468,678,606.52</b>
<b>PARTICIPACIONES</b>	<b>554,628,501.86</b>	<b>577,743,734.97</b>	<b>442,550,146.15</b>	<b>113,001,304.00</b>	<b>109,065,128.45</b>	<b>87,195,457.23</b>	<b>468,678,606.52</b>
PROGRAMA NORMAL	527,010,800.13	550,126,033.24	417,701,465.08	96,669,804.00	92,733,628.45	87,195,457.23	457,392,404.79
REMANENTE	27,617,701.73	27,617,701.73	24,848,681.07	16,331,500.00	16,331,500.00	0.00	11,286,201.73
<b>CONVENIOS</b>	<b>3,420,220.27</b>	<b>3,420,220.27</b>	<b>2,692,790.35</b>	<b>617,467.19</b>	<b>617,467.19</b>	<b>589,231.12</b>	<b>2,802,753.08</b>
<b>CONVENIO DE COORDINACIÓN PARA LA TRANSFERENCIA DE LA PRESTACIÓN DEL SERVICIO PUBLICO DE TRANSITO</b>	<b>3,420,220.27</b>	<b>3,420,220.27</b>	<b>2,692,790.35</b>	<b>617,467.19</b>	<b>617,467.19</b>	<b>589,231.12</b>	<b>2,802,753.08</b>
PROGRAMA NORMAL	2,946,759.96	2,946,759.96	2,219,330.04	297,360.55	297,360.55	269,124.48	2,549,399.41
REMANENTE	473,460.31	473,460.31	473,460.31	320,106.64	320,106.64	320,106.64	153,353.67
<b>RAMO 23 PROVISIONES SALARIALES Y ECONOMICAS</b>	<b>32,582,846.41</b>	<b>32,582,846.41</b>	<b>9,938,402.88</b>	<b>6,521,317.41</b>	<b>6,350,033.04</b>	<b>6,268,456.25</b>	<b>26,232,813.37</b>
<b>U093 FONDO PARA ENTIDADES FEDERATIVAS Y MUNICIPIOS PRODUCTORES DE HIDROCARBUROS</b>	<b>32,582,846.41</b>	<b>32,582,846.41</b>	<b>9,938,402.88</b>	<b>6,521,317.41</b>	<b>6,350,033.04</b>	<b>6,268,456.25</b>	<b>26,232,813.37</b>
PROGRAMA NORMAL	28,843,386.23	28,843,386.23	6,198,942.70	2,781,857.23	2,610,572.86	2,528,996.07	26,232,813.37
REMANENTE	3,739,460.18	3,739,460.18	3,739,460.18	3,739,460.18	3,739,460.18	3,739,460.18	0.00
<b>RAMO 33 APORTACIONES FEDERALES PARA ENTIDADES FEDERATIVAS Y MUNICIPIOS</b>	<b>239,443,329.56</b>	<b>222,320,415.96</b>	<b>696,000.00</b>	<b>696,000.00</b>	<b>672,000.00</b>	<b>672,000.00</b>	<b>221,648,415.96</b>
<b>I004 FIII FAIS MUNICIPAL</b>	<b>239,443,329.56</b>	<b>222,320,415.96</b>	<b>696,000.00</b>	<b>696,000.00</b>	<b>672,000.00</b>	<b>672,000.00</b>	<b>221,648,415.96</b>
PROGRAMA NORMAL	239,443,329.56	222,320,415.96	696,000.00	696,000.00	672,000.00	672,000.00	221,648,415.96
<b>RAMO 33 APORTACIONES FEDERALES PARA ENTIDADES FEDERATIVAS Y MUNICIPIOS</b>	<b>204,453,188.23</b>	<b>214,981,765.85</b>	<b>161,517,751.36</b>	<b>37,170,065.44</b>	<b>36,702,264.77</b>	<b>34,912,069.50</b>	<b>178,279,501.08</b>
<b>I005 FIV FONDO DE APORTACIONES PARA EL FORTALECIMIENTO DE LOS MUNICIPIOS (FORTAMUN)</b>	<b>204,453,188.23</b>	<b>214,981,765.85</b>	<b>161,517,751.36</b>	<b>37,170,065.44</b>	<b>36,702,264.77</b>	<b>34,912,069.50</b>	<b>178,279,501.08</b>
PROGRAMA NORMAL	204,453,188.23	214,981,765.85	161,517,751.36	37,170,065.44	36,702,264.77	34,912,069.50	178,279,501.08

C.P. OVIDIO SALVADOR PERALTA SUAREZ  
PRESIDENTE MUNICIPAL

ING. DIANA DE LOS SANTOS DE LA CRUZ  
DIRECTORA DE PROGRAMACIÓN  
DIRECCIÓN DE PROGRAMACIÓN

C. PARMET MARCELINO IBARRA  
SECRETARIO DEL AYUNTAMIENTO



INFORME DE PROGRAMA OPERATIVO ANUAL  
MODIFICADO

MUNICIPIO DE COMALCALCO

1ER TRIMESTRE 2025

Del 1 de enero al 31 de marzo de 2025



DESGLOSE POR CONCEPTO DEL GASTO

PROCEDENCIA / ORIGEN / TIPO DE GASTO / CAPITULO	AUTORIZADO INICIAL	AUTORIZADO MODIFICADO	COMPROMETIDO	DEVENGADO	EJERCIDO	PAGADO	SALDO
<b>TOTAL</b>	<b>1,131,873,811.79</b>	<b>1,148,394,708.92</b>	<b>668,989,852.02</b>	<b>165,834,851.51</b>	<b>160,934,215.33</b>	<b>137,127,166.46</b>	<b>987,460,493.59</b>
<b>INGRESOS PROPIOS</b>	<b>97,130,718.46</b>	<b>97,130,718.46</b>	<b>51,594,761.28</b>	<b>7,828,697.47</b>	<b>7,527,321.88</b>	<b>7,489,952.36</b>	<b>89,603,396.58</b>
<b>GENERADOS</b>	<b>97,130,718.46</b>	<b>97,130,718.46</b>	<b>51,594,761.28</b>	<b>7,828,697.47</b>	<b>7,527,321.88</b>	<b>7,489,952.36</b>	<b>89,603,396.58</b>
<b>GASTO CORRIENTE</b>	<b>97,130,718.46</b>	<b>92,030,718.46</b>	<b>51,594,761.28</b>	<b>7,828,697.47</b>	<b>7,527,321.88</b>	<b>7,489,952.36</b>	<b>84,503,396.58</b>
2000 MATERIALES Y SUMINISTROS	4,171,300.00	4,171,300.00	622,409.27	551,331.75	494,955.14	490,765.12	3,676,344.86
3000 SERVICIOS GENERALES	6,476,675.00	34,485,827.00	31,135,168.00	8,816.00	0.00	0.00	34,485,827.00
4000 TRANSFERENCIAS, ASIGNACIONES, SUBSIDIOS Y OTRAS AYUDAS	67,839,025.00	51,827,469.53	19,837,184.01	7,268,549.72	7,032,366.74	6,999,187.24	44,795,102.79
5000 BIENES MUEBLES, INMUEBLES E INTANGIBLES	50,000.00	50,000.00	0.00	0.00	0.00	0.00	50,000.00
6000 INVERSION PUBLICA	2,650,000.00	0.00	0.00	0.00	0.00	0.00	0.00
7000 INVERSIONES FINANCIERAS Y OTRAS PROVISIONES	15,943,718.46	1,496,121.93	0.00	0.00	0.00	0.00	1,496,121.93
<b>GASTO DE CAPITAL</b>	<b>0.00</b>	<b>5,100,000.00</b>	<b>0.00</b>	<b>0.00</b>	<b>0.00</b>	<b>0.00</b>	<b>5,100,000.00</b>
5000 BIENES MUEBLES, INMUEBLES E INTANGIBLES	0.00	150,000.00	0.00	0.00	0.00	0.00	150,000.00
6000 INVERSION PUBLICA	0.00	4,950,000.00	0.00	0.00	0.00	0.00	4,950,000.00
<b>RAMO 23 PROVISIONES SALARIALES Y ECONOMICAS</b>	<b>215,007.00</b>	<b>215,007.00</b>	<b>0.00</b>	<b>0.00</b>	<b>0.00</b>	<b>0.00</b>	<b>215,007.00</b>
<b>R080 FEIEF</b>	<b>215,007.00</b>	<b>215,007.00</b>	<b>0.00</b>	<b>0.00</b>	<b>0.00</b>	<b>0.00</b>	<b>215,007.00</b>
<b>GASTO CORRIENTE</b>	<b>215,007.00</b>	<b>215,007.00</b>	<b>0.00</b>	<b>0.00</b>	<b>0.00</b>	<b>0.00</b>	<b>215,007.00</b>
7000 INVERSIONES FINANCIERAS Y OTRAS PROVISIONES	215,007.00	215,007.00	0.00	0.00	0.00	0.00	215,007.00
<b>RAMO 28 PARTICIPACIONES A ENTIDADES FEDERATIVAS Y MUNICIPIOS</b>	<b>554,628,501.86</b>	<b>577,743,734.97</b>	<b>442,550,146.15</b>	<b>113,001,304.00</b>	<b>109,065,128.45</b>	<b>87,195,457.23</b>	<b>468,678,606.52</b>
<b>PARTICIPACIONES</b>	<b>554,628,501.86</b>	<b>577,743,734.97</b>	<b>442,550,146.15</b>	<b>113,001,304.00</b>	<b>109,065,128.45</b>	<b>87,195,457.23</b>	<b>468,678,606.52</b>
<b>AMORTIZACIÓN DE LA DEUDA Y DISMINUCIÓN DE PASIVOS</b>	<b>14,759,514.28</b>	<b>14,759,514.28</b>	<b>14,759,514.28</b>	<b>3,689,852.52</b>	<b>3,689,852.52</b>	<b>3,689,852.52</b>	<b>11,069,661.76</b>
9000 DEUDA PUBLICA	14,759,514.28	14,759,514.28	14,759,514.28	3,689,852.52	3,689,852.52	3,689,852.52	11,069,661.76
<b>GASTO CORRIENTE</b>	<b>523,268,987.58</b>	<b>545,922,720.69</b>	<b>411,291,672.11</b>	<b>92,812,491.72</b>	<b>88,903,006.93</b>	<b>83,409,150.71</b>	<b>457,019,713.76</b>
1000 SERVICIOS PERSONALES	280,342,634.50	280,342,634.50	279,700,150.50	57,515,184.47	57,515,184.47	55,920,181.49	222,827,450.03
2000 MATERIALES Y SUMINISTROS	50,602,292.00	50,326,648.13	10,712,654.16	7,907,403.30	7,075,911.05	7,072,847.05	43,250,737.08
3000 SERVICIOS GENERALES	145,413,359.35	150,687,508.43	79,524,631.47	18,246,892.30	17,681,560.85	14,351,374.33	133,005,947.58
4000 TRANSFERENCIAS, ASIGNACIONES, SUBSIDIOS Y OTRAS AYUDAS	31,936,000.00	33,702,508.62	15,065,338.91	8,084,049.65	5,571,388.56	5,005,785.84	28,131,120.06
5000 BIENES MUEBLES, INMUEBLES E INTANGIBLES	1,057,000.00	1,057,000.00	0.00	0.00	0.00	0.00	1,057,000.00
6000 INVERSION PUBLICA	2,900,000.00	1,500,000.00	0.00	0.00	0.00	0.00	1,500,000.00
7000 INVERSIONES FINANCIERAS Y OTRAS PROVISIONES	3,000,520.66	18,537,523.94	17,500,000.00	0.00	0.00	0.00	18,537,523.94
8000 PARTICIPACIONES Y APORTACIONES	0.00	900,000.00	900,000.00	207,246.00	207,246.00	207,246.00	692,754.00
9000 DEUDA PUBLICA	8,017,181.07	8,868,897.07	7,868,897.07	851,716.00	851,716.00	851,716.00	8,017,181.07
<b>GASTO DE CAPITAL</b>	<b>16,600,000.00</b>	<b>17,061,500.00</b>	<b>16,498,959.76</b>	<b>16,498,959.76</b>	<b>16,472,269.00</b>	<b>96,454.00</b>	<b>589,231.00</b>
5000 BIENES MUEBLES, INMUEBLES E INTANGIBLES	16,600,000.00	16,511,500.00	16,498,959.76	16,498,959.76	16,472,269.00	96,454.00	39,231.00
6000 INVERSION PUBLICA	0.00	550,000.00	0.00	0.00	0.00	0.00	550,000.00
<b>CONVENIOS</b>	<b>3,420,220.27</b>	<b>3,420,220.27</b>	<b>2,692,790.35</b>	<b>617,467.19</b>	<b>617,467.19</b>	<b>589,231.12</b>	<b>2,802,753.08</b>
<b>CONVENIO DE COORDINACIÓN PARA LA TRANSFERENCIA DE LA PRESTACIÓN DEL SERVICIO PUBLICO DE TRANSITO</b>	<b>3,420,220.27</b>	<b>3,420,220.27</b>	<b>2,692,790.35</b>	<b>617,467.19</b>	<b>617,467.19</b>	<b>589,231.12</b>	<b>2,802,753.08</b>
<b>GASTO CORRIENTE</b>	<b>3,098,220.27</b>	<b>3,100,113.63</b>	<b>2,372,683.71</b>	<b>297,360.55</b>	<b>297,360.55</b>	<b>269,124.48</b>	<b>2,802,753.08</b>
1000 SERVICIOS PERSONALES	2,147,997.13	2,147,997.13	2,147,997.13	264,353.35	264,353.35	259,224.48	1,883,643.78
2000 MATERIALES Y SUMINISTROS	742,601.76	895,955.43	201,579.38	9,900.00	9,900.00	9,900.00	886,055.43
3000 SERVICIOS GENERALES	56,161.07	56,161.07	23,107.20	23,107.20	23,107.20	0.00	33,053.87
7000 INVERSIONES FINANCIERAS Y OTRAS PROVISIONES	151,460.31	0.00	0.00	0.00	0.00	0.00	0.00
<b>GASTO DE CAPITAL</b>	<b>322,000.00</b>	<b>320,106.64</b>	<b>320,106.64</b>	<b>320,106.64</b>	<b>320,106.64</b>	<b>320,106.64</b>	<b>0.00</b>
5000 BIENES MUEBLES, INMUEBLES E INTANGIBLES	322,000.00	320,106.64	320,106.64	320,106.64	320,106.64	320,106.64	0.00
<b>RAMO 23 PROVISIONES SALARIALES Y ECONOMICAS</b>	<b>32,582,846.41</b>	<b>32,582,846.41</b>	<b>9,938,402.88</b>	<b>6,521,317.41</b>	<b>6,350,033.04</b>	<b>6,268,456.25</b>	<b>26,232,813.37</b>
<b>U093 FONDO PARA ENTIDADES FEDERATIVAS Y MUNICIPIOS PRODUCTORES DE HIDROCARBUROS</b>	<b>32,582,846.41</b>	<b>32,582,846.41</b>	<b>9,938,402.88</b>	<b>6,521,317.41</b>	<b>6,350,033.04</b>	<b>6,268,456.25</b>	<b>26,232,813.37</b>
<b>GASTO CORRIENTE</b>	<b>28,843,386.23</b>	<b>32,582,846.41</b>	<b>9,938,402.88</b>	<b>6,521,317.41</b>	<b>6,350,033.04</b>	<b>6,268,456.25</b>	<b>26,232,813.37</b>
1000 SERVICIOS PERSONALES	3,764,463.77	3,764,463.77	3,764,463.77	1,335,356.64	1,335,356.64	1,315,030.40	2,429,107.13
2000 MATERIALES Y SUMINISTROS	16,560,231.21	17,922,231.21	1,691,421.98	735,153.82	619,216.22	557,965.67	17,303,014.99
3000 SERVICIOS GENERALES	4,995,000.00	3,633,000.00	657,136.80	656,000.00	656,000.00	656,000.00	2,977,000.00
4000 TRANSFERENCIAS, ASIGNACIONES, SUBSIDIOS Y OTRAS AYUDAS	2,629,291.25	6,368,751.43	3,739,460.18	3,739,460.18	3,739,460.18	3,739,460.18	2,629,291.25
5000 BIENES MUEBLES, INMUEBLES E INTANGIBLES	894,400.00	894,400.00	85,920.15	55,346.77	0.00	0.00	894,400.00
<b>GASTO DE CAPITAL</b>	<b>3,739,460.18</b>	<b>0.00</b>	<b>0.00</b>	<b>0.00</b>	<b>0.00</b>	<b>0.00</b>	<b>0.00</b>

*[Handwritten signatures and initials]*



**INFORME DE PROGRAMA OPERATIVO ANUAL  
MODIFICADO  
MUNICIPIO DE COMALCALCO  
1ER TRIMESTRE 2025**  
Del 1 de enero al 31 de marzo de 2025



**DESGLOSE POR CONCEPTO DEL GASTO**

PROCEDENCIA / ORIGEN / TIPO DE GASTO / CAPITULO	AUTORIZADO INICIAL	AUTORIZADO MODIFICADO	COMPROMETIDO	DEVENGADO	EJERCIDO	PAGADO	SALDO
6000 INVERSION PUBLICA	3,739,460.18	0.00	0.00	0.00	0.00	0.00	0.00
<b>RAMO 33 APORTACIONES FEDERALES PARA ENTIDADES FEDERATIVAS Y MUNICIPIOS</b>	<b>239,443,329.56</b>	<b>222,320,415.96</b>	<b>696,000.00</b>	<b>696,000.00</b>	<b>672,000.00</b>	<b>672,000.00</b>	<b>221,648,415.96</b>
1004 FIII FAIS MUNICIPAL	239,443,329.56	222,320,415.96	696,000.00	696,000.00	672,000.00	672,000.00	221,648,415.96
<b>GASTO CORRIENTE</b>	<b>45,783,329.56</b>	<b>133,519,224.76</b>	<b>696,000.00</b>	<b>696,000.00</b>	<b>672,000.00</b>	<b>672,000.00</b>	<b>132,847,224.76</b>
2000 MATERIALES Y SUMINISTROS	0.00	0.00	0.00	0.00	0.00	0.00	0.00
3000 SERVICIOS GENERALES	4,000,000.00	4,000,000.00	696,000.00	696,000.00	672,000.00	672,000.00	3,328,000.00
7000 INVERSIONES FINANCIERAS Y OTRAS PROVISIONES	0.00	87,735,895.20	0.00	0.00	0.00	0.00	87,735,895.20
8000 PARTICIPACIONES Y APORTACIONES	41,783,329.56	41,783,329.56	0.00	0.00	0.00	0.00	41,783,329.56
<b>GASTO DE CAPITAL</b>	<b>193,660,000.00</b>	<b>88,801,191.20</b>	<b>0.00</b>	<b>0.00</b>	<b>0.00</b>	<b>0.00</b>	<b>88,801,191.20</b>
6000 INVERSION PUBLICA	193,660,000.00	88,801,191.20	0.00	0.00	0.00	0.00	88,801,191.20
<b>RAMO 33 APORTACIONES FEDERALES PARA ENTIDADES FEDERATIVAS Y MUNICIPIOS</b>	<b>204,453,188.23</b>	<b>214,981,765.85</b>	<b>161,517,751.36</b>	<b>37,170,065.44</b>	<b>36,702,264.77</b>	<b>34,912,069.50</b>	<b>178,279,501.08</b>
1005 FIV FONDO DE APORTACIONES PARA EL FORTALECIMIENTO DE LOS MUNICIPIOS (FORTAMUN)	204,453,188.23	214,981,765.85	161,517,751.36	37,170,065.44	36,702,264.77	34,912,069.50	178,279,501.08
<b>AMORTIZACIÓN DE LA DEUDA Y DISMINUCIÓN DE PASIVOS</b>	<b>1,393,140.09</b>	<b>1,393,140.09</b>	<b>1,393,140.00</b>	<b>536,141.29</b>	<b>536,141.29</b>	<b>536,141.29</b>	<b>856,998.80</b>
9000 DEUDA PUBLICA	1,393,140.09	1,393,140.09	1,393,140.00	536,141.29	536,141.29	536,141.29	856,998.80
<b>GASTO CORRIENTE</b>	<b>195,960,048.14</b>	<b>206,488,625.76</b>	<b>160,057,846.46</b>	<b>36,567,159.25</b>	<b>36,099,358.58</b>	<b>34,309,163.31</b>	<b>170,389,267.18</b>
1000 SERVICIOS PERSONALES	149,744,904.60	149,744,904.60	149,744,504.60	26,315,378.58	26,315,378.58	25,870,957.23	123,429,526.02
2000 MATERIALES Y SUMINISTROS	22,672,200.00	22,630,000.00	2,751,360.23	2,689,799.04	2,343,091.93	2,335,811.94	20,286,908.07
3000 SERVICIOS GENERALES	18,412,943.54	18,278,343.54	7,561,981.63	7,561,981.63	7,440,888.07	6,102,394.14	10,837,455.47
4000 TRANSFERENCIAS, ASIGNACIONES, SUBSIDIOS Y OTRAS AYUDAS	3,130,000.00	3,330,000.00	0.00	0.00	0.00	0.00	3,330,000.00
5000 BIENES MUEBLES, INMUEBLES E INTANGIBLES	2,000,000.00	2,000,000.00	0.00	0.00	0.00	0.00	2,000,000.00
7000 INVERSIONES FINANCIERAS Y OTRAS PROVISIONES	0.00	10,505,377.62	0.00	0.00	0.00	0.00	10,505,377.62
<b>GASTO DE CAPITAL</b>	<b>7,100,000.00</b>	<b>7,100,000.00</b>	<b>66,764.90</b>	<b>66,764.90</b>	<b>66,764.90</b>	<b>66,764.90</b>	<b>7,033,235.10</b>
5000 BIENES MUEBLES, INMUEBLES E INTANGIBLES	1,100,000.00	1,100,000.00	66,764.90	66,764.90	66,764.90	66,764.90	1,033,235.10
6000 INVERSION PUBLICA	6,000,000.00	6,000,000.00	0.00	0.00	0.00	0.00	6,000,000.00

*C. Peralta*



C.P. OVIDIO SALVADOR PERALTA SUAREZ  
PRESIDENTE MUNICIPAL


*[Firma]*

ING. DIANA DE LOS SANTOS DE LA CRUZ  
DIRECTORA DE PROGRAMACIÓN

DIRECCIÓN  
DE PROGRAMACIÓN

*[Firma]*

C. PARMET MARCELINO IBARRA  
SECRETARIO DEL AYUNTAMIENTO



**TABASCO**

Impreso en Talleres Gráficos del Gobierno del Estado de Tabasco,  
Bajo la coordinación de la Secretaría de Gobierno.

Las leyes, decretos y de más disposiciones superiores son obligatorias  
por el hecho de ser públicas en este periódico.

**Para cualquier aclaración acerca de los documentos publicados en  
el mismo, favor de dirigirse al inmueble ubicado en la calle Nicolas Bravo  
Esq. José N. Rovirosa #359, 1er. Piso zona Centro o a los teléfonos 131-37-  
32, 312-72-78 de Villahermosa, Tabasco.**

Cadena Original:| 00001000000705364139 |

Firma Electrónica: LIMaj1vNzynYVoVCk8fFneWTyNRaQeOJSVTyggQsKet437BoGRz8M10zhtKqdllhqryT6ng2fJi  
x8C24Bjgpgp/QgCeQqN45W4A7jF8KXb0wzpbIW36qNRD6nokD70NtPhiepBw9rJTDcSUCHV6cd5TydUTTvhPeA  
DxANgwueFKKfCFuKFTnG7gi3vUiFXduvTIVXgPZiiP2rYFzxhAqgt97dIE3DAOd5LJPtrO02ag9rrsXQ4m1RWEtPT  
uo66GozkBQ30D7CU/Hya2wgPhEhHINLC4Zgb47IEmwRj3fHHtuCrxc+dse/VAQpwB9pTR/59o+YRPOknzke/A3  
Xuw==