



PERIÓDICO OFICIAL

ÓRGANO DE DIFUSIÓN OFICIAL DEL GOBIERNO
CONSTITUCIONAL DEL ESTADO LIBRE Y SOBERANO DE TABASCO.



TABASCO

JAVIER MAY RODRÍGUEZ
Gobernador Constitucional del Estado de Tabasco

JOSÉ RAMIRO LÓPEZ OBRADOR
Secretario de Gobierno

19 DE OCTUBRE DE 2024



PUBLICADO BAJO LA RESPONSABILIDAD DE LA SECRETARÍA DE GOBIERNO
Registrado como correspondencia de segunda clase con fecha
17 de agosto de 1926 DGC Núm. 0010826 Características 11282816



No.- 115

PRESUPUESTO MUNICIPAL DE EGRESOS
PROGRAMA OPERATIVO ANUAL
TERCER TRIMESTRE 2024

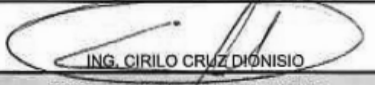
MUNICIPIO DE NACAJUCA, TABASCO.						FORMATO PT-1
RESUMEN						
	Autorizado Inicial	Autorizado Modificado al 30 de Septiembre	Comprometido al 30 de Septiembre	Devengado al 30 de Septiembre	Ejercido al 30 de Septiembre	Saldo Disponible al 30 de Septiembre
PRESUPUESTO TOTAL	663,636,605.71	779,752,711.03	746,702,337.94	632,860,894.82	632,860,894.82	146,891,816.21
CONVENIOS	1,341,838.00	5,361,582.18	4,920,213.18	4,595,704.46	4,595,704.46	765,877.72
CONVENIO TRANSITO MUNICIPAL	1,341,838.00	1,823,082.18	1,381,713.18	1,057,204.46	1,057,204.46	765,877.72
Programa Normal 2024	1,341,838.00	1,341,838.00	1,183,299.63	838,790.91	838,790.91	503,047.09
Referendo 2022	0.00	0.00	0.00	0.00	0.00	0.00
Remanente 2021	0.00	481,244.18	218,413.55	218,413.55	218,413.55	262,830.63
SECRETARIA PARA EL DESARROLLO ENERGETICO	0.00	3,538,500.00	3,538,500.00	3,538,500.00	3,538,500.00	0.00
Programa Normal 2024	0.00	3,538,500.00	3,538,500.00	3,538,500.00	3,538,500.00	0.00
RAMO 23. PROVISIONES SALARIALES Y ECONOMICAS	15,449,555.00	28,415,401.71	23,556,718.38	23,556,718.38	23,556,718.38	4,858,683.33
FONDO PARA ENTIDADES Y MUNICIPIOS PRODUCTIVOS DE HIDROCARBUROS EN REGIONES MARITIMAS.	9,808,403.00	17,049,512.95	12,802,395.63	12,802,395.63	12,802,395.63	4,247,117.32
Programa Normal 2024	9,808,403.00	10,634,032.11	6,592,683.87	6,592,683.87	6,592,683.87	4,041,348.24
Referendo 2023	0.00	4,812,920.78	4,812,920.78	4,812,920.78	4,812,920.78	0.00
Remanente 2022	0.00	1,602,560.06	1,396,790.98	1,396,790.98	1,396,790.98	205,769.08
FONDO PARA PRODUCTORES DE HIDROCARBUROS EN REGIONES TERRESTRES	5,641,152.00	11,355,263.17	10,754,322.75	10,754,322.75	10,754,322.75	600,940.42
Programa Normal 2024	5,641,152.00	6,543,034.75	6,980,279.97	5,980,279.97	5,980,279.97	562,754.78
Referendo 2023	0.00	2,971,454.22	2,971,454.22	2,971,454.22	2,971,454.22	0.00
Remanente 2022	0.00	1,840,774.20	1,802,588.56	1,802,588.56	1,802,588.56	38,185.64
PROYECTOS DE DESARROLLO REGIONAL	0.00	10,625.59	0.00	0.00	0.00	10,625.59
Remanente 2017	0.00	10,625.59	0.00	0.00	0.00	10,625.59
RAMO 33. APORTACIONES FEDERALES PARA ENTIDADES FEDERATIVAS Y MUNICIPIOS	245,830,442.00	266,397,871.32	258,597,693.92	221,930,019.10	221,930,019.10	44,467,852.22
FIII FONDO DE APORTACIONES PARA LA INFRAESTRUCTURA SOCIAL MUNICIPAL (FISM)	94,846,342.00	93,742,554.91	93,180,152.14	93,180,152.14	93,180,152.14	562,402.77
Programa Normal 2024	94,846,342.00	91,710,944.93	91,148,542.16	91,148,542.16	91,148,542.16	562,402.77
Referendo 2023	0.00	2,031,609.98	2,031,609.98	2,031,609.98	2,031,609.98	0.00
FIV FONDO DE APORTACIONES PARA EL FORTALECIMIENTO DE LOS MUNICIPIOS (FORTAMUN)	138,843,550.00	149,771,636.55	142,533,861.92	105,866,187.10	105,866,187.10	43,905,449.45
Programa Normal 2024	138,843,550.00	138,189,859.48	130,932,084.82	94,264,410.00	94,264,410.00	43,905,449.45
Referendo 2023	0.00	11,601,777.10	11,601,777.10	11,601,777.10	11,601,777.10	0.00
FONDO DE APORTACIONES PARA LA INFRAESTRUCTURA SOCIAL (FAIS ENTIDADES)	12,140,550.00	22,883,679.86	22,883,679.86	22,883,679.86	22,883,679.86	0.00
Programa Normal 2024	12,140,550.00	22,883,679.86	22,883,679.86	22,883,679.86	22,883,679.86	0.00
PARTICIPACIONES	356,909,394.00	404,175,989.74	388,665,186.58	313,496,610.55	313,496,610.55	90,679,379.19
FONDO COORDINACION EN PREDIAL	8,217,568.00	10,068,558.35	8,186,280.81	8,186,280.81	8,186,280.81	1,882,277.54
Programa Normal 2024	8,217,568.00	9,539,603.00	7,657,225.46	7,657,225.46	7,657,225.46	1,882,277.54
Remanente 2023	0.00	529,055.35	529,055.35	529,055.35	529,055.35	0.00
FONDO DE ESTABILIZACION DE LOS INGRESOS DE LAS ENTIDADES FEDERATIVAS (FEIEF)	300,000.00	13,902,021.46	13,602,021.46	13,602,021.46	13,602,021.46	300,000.00
Programa Normal 2024	300,000.00	300,000.00	0.00	0.00	0.00	300,000.00
Referendo 2023	0.00	12,969,424.96	12,969,424.96	12,969,424.96	12,969,424.96	0.00
Remanente 2022	0.00	632,596.50	632,596.50	632,596.50	632,596.50	0.00
FONDO DE RESARCIMIENTO DE CONTRIBUYENTES ESTATALES	8,031,458.00	8,031,810.84	6,785,728.00	6,785,728.00	6,785,728.00	1,246,082.84
Programa Normal 2024	8,031,458.00	8,031,810.84	6,785,728.00	6,785,728.00	6,785,728.00	1,246,082.84
Remanente 2023	0.00	0.00	0.00	0.00	0.00	0.00
FONDO GENERAL DE PARTICIPACIONES	340,360,368.00	372,173,599.09	360,091,156.31	284,922,580.28	284,922,580.28	87,251,018.81
Programa Normal 2024	340,360,368.00	351,492,101.88	339,690,270.07	264,521,694.04	264,521,694.04	86,870,407.84
Referendo 2023	0.00	20,400,886.24	20,400,886.24	20,400,886.24	20,400,886.24	0.00
Remanente 2022	0.00	280,610.97	0.00	0.00	0.00	280,610.97
INGRESOS DE GESTION	44,105,376.71	75,401,866.08	70,902,525.88	69,281,842.33	69,281,842.33	6,120,023.75
INGRESOS DE GESTION	44,105,376.71	75,401,866.08	70,902,525.88	69,281,842.33	69,281,842.33	6,120,023.75
Programa Normal 2024	44,105,376.71	56,731,966.09	52,459,432.89	60,778,749.34	50,778,749.34	5,953,216.75


PRESUPUESTO MUNICIPAL DE EGRESOS
PROGRAMA OPERATIVO ANUAL
TERCER TRIMESTRE 2024

MUNICIPIO DE NACAJUCA, TABASCO.							FORMATO PT-1
RESUMEN							
	Autorizado Inicial	Autorizado Modificado al 30 de Septiembre	Comprometido al 30 de Septiembre	Devengado al 30 de Septiembre	Ejercido al 30 de Septiembre	Saldo Disponible al 30 de Septiembre	
PRESUPUESTO TOTAL	663,636,605.71	779,752,711.03	746,702,337.94	632,860,894.82	632,860,894.82	146,891,816.21	
Retenido 2023	0.00	18,126,956.70	18,048,211.38	16,048,211.38	16,048,211.38	78,745.32	
Remanente 2022	0.00	2,542,943.29	2,454,881.61	2,454,881.61	2,454,881.61	88,081.68	



PRESIDENCIA


ING. CIRILO CRUZ DIONISIO
SECRETARIO DEL AYUNTAMIENTO


LIC. SHEILA DARIN ALVAREZ HERNANDEZ
PRESIDENTE MUNICIPAL



LIC. CARLOS OVANDO LAZARO
SINDICO MUNICIPAL


PRESUPUESTO MUNICIPAL DE EGRESOS
PROGRAMA OPERATIVO ANUAL
TERCER TRIMESTRE 2024

MUNICIPIO DE NACAJUCA, TABASCO.						FORMATO PT-2
DESGLOSE POR CAPITULO DEL GASTO						
	Autorizado Inicial	Autorizado Modificado al 30 de Septiembre	Comprometido al 30 de Septiembre	Devengado al 30 de Septiembre	Ejercido al 30 de Septiembre	Saldo Disponible al 30 de Septiembre
PRESUPUESTO TOTAL	663,636,605.71	779,752,711.03	746,702,337.94	632,860,894.82	632,860,894.82	148,891,816.21
CONVENIOS	1,341,838.00	5,361,582.18	4,920,213.18	4,595,704.46	4,595,704.46	765,877.72
CONVENIO TRANSITO MUNICIPAL	1,341,838.00	1,823,082.18	1,381,713.18	1,057,204.46	1,057,204.46	765,877.72
GASTO CORRIENTE	1,341,838.00	1,604,668.63	1,163,299.63	838,790.91	838,790.91	765,877.72
SERVICIOS PERSONALES	913,722.00	913,722.00	913,722.00	589,213.28	589,213.28	324,508.72
MATERIALES Y SUMINISTROS	404,800.00	409,159.28	249,577.83	249,577.83	249,577.83	159,581.85
SERVICIOS GENERALES	23,316.00	18,956.72	0.00	0.00	0.00	18,956.72
INVERSIONES FINANCIERAS Y OTRAS	0.00	262,830.63	0.00	0.00	0.00	262,830.63
GASTO DE CAPITAL	0.00	218,413.55	218,413.55	218,413.55	218,413.55	0.00
INVERSION PUBLICA	0.00	218,413.55	218,413.55	218,413.55	218,413.55	0.00
SECRETARIA PARA EL DESARROLLO ENERGETICO	0.00	3,538,500.00	3,538,500.00	3,538,500.00	3,538,500.00	0.00
GASTO CORRIENTE	0.00	3,538,500.00	3,538,500.00	3,538,500.00	3,538,500.00	0.00
MATERIALES Y SUMINISTROS	0.00	3,538,500.00	3,538,500.00	3,538,500.00	3,538,500.00	0.00
SERVICIOS GENERALES	0.00	0.00	0.00	0.00	0.00	0.00
RAMO 23. PROVISIONES SALARIALES Y ECONÓMICAS	15,449,555.00	28,415,401.71	23,556,718.38	23,556,718.38	23,556,718.38	4,858,683.33
FONDO PARA ENTIDADES Y MUNICIPIOS PRODUCTIVOS DE HIDROCARBUROS EN REGIONES MARITIMAS.	9,808,403.00	17,049,512.95	12,802,395.63	12,802,395.63	12,802,395.63	4,247,117.32
GASTO CORRIENTE	9,808,403.00	4,568,173.00	321,055.68	321,055.68	321,055.68	4,247,117.32
MATERIALES Y SUMINISTROS	0.00	321,055.68	321,055.68	321,055.68	321,055.68	0.00
INVERSIONES FINANCIERAS Y OTRAS	9,808,403.00	4,247,117.32	0.00	0.00	0.00	4,247,117.32
GASTO DE CAPITAL	0.00	12,481,339.95	12,481,339.95	12,481,339.95	12,481,339.95	0.00
INVERSION PUBLICA	0.00	12,481,339.95	12,481,339.95	12,481,339.95	12,481,339.95	0.00
FONDO PARA PRODUCTORES DE HIDROCARBUROS EN REGIONES TERRESTRES	5,641,152.00	11,355,263.17	10,754,322.75	10,754,322.75	10,754,322.75	600,940.42
GASTO CORRIENTE	5,641,152.00	807,808.00	206,867.58	206,867.58	206,867.58	600,940.42
MATERIALES Y SUMINISTROS	0.00	206,867.58	206,867.58	206,867.58	206,867.58	0.00
INVERSIONES FINANCIERAS Y OTRAS	5,641,152.00	600,940.42	0.00	0.00	0.00	600,940.42
GASTO DE CAPITAL	0.00	10,547,455.17	10,547,455.17	10,547,455.17	10,547,455.17	0.00
INVERSION PUBLICA	0.00	10,547,455.17	10,547,455.17	10,547,455.17	10,547,455.17	0.00
PROYECTOS DE DESARROLLO REGIONAL	0.00	10,625.59	0.00	0.00	0.00	10,625.59
GASTO CORRIENTE	0.00	10,625.59	0.00	0.00	0.00	10,625.59
INVERSIONES FINANCIERAS Y OTRAS	0.00	10,625.59	0.00	0.00	0.00	10,625.59
RAMO 33. APORTACIONES FEDERALES PARA ENTIDADES FEDERATIVAS Y MUNICIPIOS	245,830,442.00	266,397,871.32	258,597,693.92	221,930,019.10	221,930,019.10	44,467,852.22
FIII FONDO DE APORTACIONES PARA LA INFRAESTRUCTURA SOCIAL MUNICIPAL (FISM)	94,846,342.00	93,742,554.91	93,180,152.14	93,180,152.14	93,180,152.14	562,402.77
GASTO CORRIENTE	63,846,054.32	583,222.45	20,819.68	20,819.68	20,819.68	562,402.77
MATERIALES Y SUMINISTROS	0.00	20,819.68	20,819.68	20,819.68	20,819.68	0.00
INVERSIONES FINANCIERAS Y OTRAS	63,846,054.32	562,402.77	0.00	0.00	0.00	562,402.77
GASTO DE CAPITAL	31,000,287.68	93,159,332.46	93,159,332.46	93,159,332.46	93,159,332.46	0.00
MATERIALES Y SUMINISTROS	0.00	2,049,018.19	2,049,018.19	2,049,018.19	2,049,018.19	0.00
SERVICIOS GENERALES	0.00	1,734,292.24	1,734,292.24	1,734,292.24	1,734,292.24	0.00
INVERSION PUBLICA	31,000,287.68	89,376,022.03	89,376,022.03	89,376,022.03	89,376,022.03	0.00
FIV FONDO DE APORTACIONES PARA EL FORTALECIMIENTO DE LOS MUNICIPIOS (FORTAMUN)	138,843,550.00	149,771,636.55	142,533,861.92	105,866,187.10	105,866,187.10	43,905,449.45
GASTO CORRIENTE	125,978,174.88	112,910,365.26	105,672,590.63	73,811,711.81	73,811,711.81	39,098,653.45
SERVICIOS PERSONALES	91,460,385.00	82,741,276.54	82,741,276.54	80,880,397.72	80,880,397.72	31,860,878.82
MATERIALES Y SUMINISTROS	10,404,883.88	8,542,415.87	7,440,330.05	7,440,330.05	7,440,330.05	1,102,088.82
SERVICIOS GENERALES	24,112,906.00	21,041,366.96	15,490,984.04	15,490,984.04	15,490,984.04	5,590,382.92
INVERSIONES FINANCIERAS Y OTRAS	0.00	585,305.89	0.00	0.00	0.00	585,305.89
GASTO DE CAPITAL	12,865,375.12	36,861,271.29	36,861,271.29	32,054,475.29	32,054,475.29	4,806,796.00
INVERSION PUBLICA	12,865,375.12	36,861,271.29	36,861,271.29	32,054,475.29	32,054,475.29	4,806,796.00
FONDO DE APORTACIONES PARA LA INFRAESTRUCTURA SOCIAL (FAIS ENTIDADES)	12,140,550.00	22,883,679.86	22,883,679.86	22,883,679.86	22,883,679.86	0.00
GASTO CORRIENTE	12,140,550.00	0.00	0.00	0.00	0.00	0.00


PRESUPUESTO MUNICIPAL DE EGRESOS
PROGRAMA OPERATIVO ANUAL
TERCER TRIMESTRE 2024

MUNICIPIO DE NACAJUCA, TABASCO.						FORMATO PT-2
DESGLOSE POR CAPITULO DEL GASTO						
	Autorizado Inicial	Autorizado Modificado al 30 de Septiembre	Comprometido al 30 de Septiembre	Devengado al 30 de Septiembre	Ejercido al 30 de Septiembre	Saldo Disponible al 30 de Septiembre
PRESUPUESTO TOTAL	663,636,605.71	779,752,711.03	746,702,337.94	632,860,894.82	632,860,894.82	146,891,816.21
INVERSIONES FINANCIERAS Y OTRAS	12,140,550.00	0.00	0.00	0.00	0.00	0.00
GASTO DE CAPITAL	0.00	22,883,679.86	22,883,679.86	22,883,679.86	22,883,679.86	0.00
INVERSION PUBLICA	0.00	22,883,679.86	22,883,679.86	22,883,679.86	22,883,679.86	0.00
PARTICIPACIONES	356,909,394.00	404,175,989.74	388,665,186.58	313,496,610.55	313,496,610.55	90,679,379.19
FONDO COORDINACION EN PREDIAL	8,217,568.00	10,068,558.35	8,186,280.81	8,186,280.81	8,186,280.81	1,882,277.54
GASTO CORRIENTE	8,217,568.00	2,834,108.26	951,830.72	951,830.72	951,830.72	1,882,277.54
MATERIALES Y SUMINISTROS	0.00	620,010.72	620,010.72	620,010.72	620,010.72	0.00
SERVICIOS GENERALES	0.00	350,000.00	331,820.00	331,820.00	331,820.00	18,180.00
INVERSIONES FINANCIERAS Y OTRAS	8,217,568.00	1,864,097.54	0.00	0.00	0.00	1,864,097.54
GASTO DE CAPITAL	0.00	7,234,450.09	7,234,450.09	7,234,450.09	7,234,450.09	0.00
BIENES MUEBLES, INMUEBLES E INTANGIBLES	0.00	115,714.87	115,714.87	115,714.87	115,714.87	0.00
INVERSION PUBLICA	0.00	7,118,735.22	7,118,735.22	7,118,735.22	7,118,735.22	0.00
FONDO DE ESTABILIZACIÓN DE LOS INGRESOS DE LAS ENTIDADES FEDERATIVAS (FEIEF)	300,000.00	13,902,021.46	13,602,021.46	13,602,021.46	13,602,021.46	300,000.00
GASTO CORRIENTE	300,000.00	1,116,568.20	816,568.20	816,568.20	816,568.20	300,000.00
MATERIALES Y SUMINISTROS	0.00	816,568.20	816,568.20	816,568.20	816,568.20	0.00
INVERSIONES FINANCIERAS Y OTRAS	300,000.00	300,000.00	0.00	0.00	0.00	300,000.00
GASTO DE CAPITAL	0.00	12,785,453.26	12,785,453.26	12,785,453.26	12,785,453.26	0.00
INVERSION PUBLICA	0.00	12,785,453.26	12,785,453.26	12,785,453.26	12,785,453.26	0.00
FONDO DE RESARCIMIENTO DE CONTRIBUYENTES ESTATALES	8,031,458.00	8,031,810.84	6,785,728.00	6,785,728.00	6,785,728.00	1,246,082.84
GASTO CORRIENTE	8,031,458.00	8,031,810.84	6,785,728.00	6,785,728.00	6,785,728.00	1,246,082.84
SERVICIOS GENERALES	8,031,458.00	8,031,458.00	6,785,728.00	6,785,728.00	6,785,728.00	1,246,082.84
INVERSIONES FINANCIERAS Y OTRAS	0.00	352.84	0.00	0.00	0.00	352.84
FONDO GENERAL DE PARTICIPACIONES	340,360,368.00	372,173,599.09	360,091,156.31	284,922,580.28	284,922,580.28	87,251,018.81
GASTO CORRIENTE	340,360,368.00	339,585,340.84	327,502,898.06	255,609,007.60	255,609,007.60	83,976,333.24
SERVICIOS PERSONALES	258,325,200.00	258,802,101.41	258,802,101.41	186,998,210.95	186,998,210.95	71,893,890.46
MATERIALES Y SUMINISTROS	40,053,549.00	33,007,242.33	29,399,962.80	29,399,962.80	29,399,962.80	3,607,279.53
SERVICIOS GENERALES	35,071,619.00	35,118,839.56	29,139,451.57	29,139,451.57	29,139,451.57	6,979,487.99
TRANSFERENCIAS, ASIGNACIONES, SUBSIDIOS Y	8,910,000.00	8,500,012.28	8,500,012.28	8,500,012.28	8,500,012.28	0.00
INVERSIONES FINANCIERAS Y OTRAS	0.00	2,475,029.26	0.00	0.00	0.00	2,475,029.26
PARTICIPACIONES Y APORTACIONES	0.00	1,592,016.00	1,571,370.00	1,571,370.00	1,571,370.00	20,646.00
GASTO DE CAPITAL	0.00	32,588,258.25	32,588,258.25	29,313,572.68	29,313,572.68	3,274,685.57
MATERIALES Y SUMINISTROS	0.00	504,033.58	504,033.58	504,033.58	504,033.58	0.00
INVERSION PUBLICA	0.00	32,084,224.67	32,084,224.67	28,809,539.10	28,809,539.10	3,274,685.57
INGRESOS DE GESTIÓN	44,105,376.71	75,401,866.08	70,962,525.88	69,281,842.33	69,281,842.33	6,120,023.75
INGRESOS DE GESTIÓN	44,105,376.71	75,401,866.08	70,962,525.88	69,281,842.33	69,281,842.33	6,120,023.75
GASTO CORRIENTE	32,605,376.71	31,264,062.41	26,824,722.21	26,824,722.21	26,824,722.21	4,439,340.20
SERVICIOS PERSONALES	0.00	1,959,183.54	1,959,183.54	1,959,183.54	1,959,183.54	0.00
MATERIALES Y SUMINISTROS	3,190,000.00	2,589,940.62	2,129,940.62	2,129,940.62	2,129,940.62	460,000.00
SERVICIOS GENERALES	24,030,000.00	22,501,563.05	20,455,448.81	20,455,448.81	20,455,448.81	2,046,114.44
TRANSFERENCIAS, ASIGNACIONES, SUBSIDIOS Y	3,330,000.00	2,280,149.44	2,280,149.44	2,280,149.44	2,280,149.44	0.00
INVERSIONES FINANCIERAS Y OTRAS	2,055,376.71	1,933,225.76	0.00	0.00	0.00	1,933,225.76
GASTO DE CAPITAL	11,500,000.00	44,137,803.67	44,137,803.67	42,457,120.12	42,457,120.12	1,680,683.55
MATERIALES Y SUMINISTROS	0.00	821,731.07	821,731.07	821,731.07	821,731.07	0.00
SERVICIOS GENERALES	0.00	1,163,590.82	1,163,590.82	1,163,590.82	1,163,590.82	0.00
BIENES MUEBLES, INMUEBLES E INTANGIBLES	11,500,000.00	907,308.00	907,308.00	907,308.00	907,308.00	0.00
INVERSION PUBLICA	0.00	41,245,773.78	41,245,773.78	39,564,490.23	39,564,490.23	1,680,683.55




ING. CIRILO CRUZ DIONISIO
SECRETARIO DEL AYUNTAMIENTO


PRESIDENCIA
LIC. SHEILA DARLIN AVAREZ HERNANDEZ
PRESIDENTE MUNICIPAL


LIC. CARLOS OVANDO LAZARO
SINDICO MUNICIPAL

**PRESUPUESTO MUNICIPAL DE EGRESOS
PROGRAMA OPERATIVO ANUAL
TERCER TRIMESTRE 2024**

MUNICIPIO DE NACAJUCA, TABASCO.						FORMATO PT-3
DESGLOSE DE INVERSION POR FUENTE DE FINANCIAMIENTO Y PROGRAMA PRESUPUESTARIO						
	Autorizado Inicial	Autorizado Modificado al 30 de Septiembre	Comprometido al 30 de Septiembre	Devengado al 30 de Septiembre	Ejercido al 30 de Septiembre	Saldo Disponible al 30 de Septiembre
PRESUPUESTO TOTAL	663,636,605.71	779,752,711.03	746,702,337.94	632,860,894.82	632,860,894.82	146,891,816.21
CONVENIOS	1,341,838.00	5,361,562.18	4,920,213.18	4,595,704.48	4,595,704.48	765,877.72
CONVENIO TRANSITO MUNICIPAL	1,341,838.00	1,823,082.18	1,381,713.18	1,057,204.46	1,057,204.46	765,877.72
E019 VIGILANCIA DEL TRÁNSITO	1,341,838.00	1,341,838.00	1,163,299.63	838,790.91	838,790.91	503,047.09
K005 URBANIZACION	0.00	218,413.55	218,413.55	210,413.55	210,413.55	0.00
P010 ADMINISTRACIÓN PROGRAMÁTICA Y	0.00	282,830.63	0.00	0.00	0.00	282,830.63
SECRETARIA PARA EL DESARROLLO ENERGETICO	0.00	3,538,500.00	3,538,500.00	3,538,500.00	3,538,500.00	0.00
M001 ACTIVIDADES DE APOYO	0.00	3,538,500.00	3,538,500.00	3,538,500.00	3,538,500.00	0.00
RAMO 23. PROVISIONES SALARIALES Y ECONÓMICAS	15,449,555.00	28,415,401.71	23,556,718.38	23,556,718.38	23,556,718.38	4,858,683.33
FONDO PARA ENTIDADES Y MUNICIPIOS PRODUCTIVOS DE HIDROCARBUROS EN REGIONES MARITIMAS.	9,808,403.00	17,049,512.95	12,802,395.63	12,802,395.63	12,802,395.63	4,247,117.32
E058 ALUMBRADO PÚBLICO	0.00	321,055.68	321,055.68	321,055.68	321,055.68	0.00
K003 DRENAJE Y ALCANTARILLADO	0.00	628,058.73	628,058.73	628,058.73	628,058.73	0.00
K005 URBANIZACION	0.00	11,853,281.22	11,853,281.22	11,853,281.22	11,853,281.22	0.00
P010 ADMINISTRACIÓN PROGRAMÁTICA Y	9,808,403.00	4,247,117.32	0.00	0.00	0.00	4,247,117.32
FONDO PARA PRODUCTORES DE HIDROCARBUROS EN REGIONES TERRESTRES	5,641,152.00	11,355,263.17	10,754,322.75	10,754,322.75	10,754,322.75	600,940.42
E058 ALUMBRADO PÚBLICO	0.00	206,867.58	206,867.58	206,867.58	206,867.58	0.00
K002 INFRAESTRUCTURA PARA AGUA POTABLE	0.00	1,331,277.51	1,331,277.51	1,331,277.51	1,331,277.51	0.00
K003 DRENAJE Y ALCANTARILLADO	0.00	903,527.66	903,527.66	903,527.66	903,527.66	0.00
K004 ELECTRIFICACION	0.00	547,645.28	547,645.28	547,645.28	547,645.28	0.00
K005 URBANIZACION	0.00	7,765,004.72	7,765,004.72	7,765,004.72	7,765,004.72	0.00
P010 ADMINISTRACIÓN PROGRAMÁTICA Y	5,641,152.00	600,940.42	0.00	0.00	0.00	600,940.42
PROYECTOS DE DESARROLLO REGIONAL	0.00	10,625.59	0.00	0.00	0.00	10,625.59
P010 ADMINISTRACIÓN PROGRAMÁTICA Y	0.00	10,625.59	0.00	0.00	0.00	10,625.59
RAMO 33. APORTACIONES FEDERALES PARA ENTIDADES FEDERATIVAS Y MUNICIPIOS	245,830,442.00	266,397,871.32	258,597,693.92	221,930,019.10	221,930,019.10	44,467,852.22
FIII FONDO DE APORTACIONES PARA LA INFRAESTRUCTURA SOCIAL MUNICIPAL (FISM)	94,846,342.00	93,742,554.81	93,180,152.14	93,180,152.14	93,180,152.14	562,402.77
E001 SERVICIO DE AGUA POTABLE	0.00	20,819.68	20,819.68	20,819.68	20,819.68	0.00
F015 APOYO A LA VIVIENDA	5,985,521.67	7,682,285.35	7,682,285.35	7,682,285.35	7,682,285.35	0.00
K002 INFRAESTRUCTURA PARA AGUA POTABLE	0.00	3,731,740.41	3,731,740.41	3,731,740.41	3,731,740.41	0.00
K003 DRENAJE Y ALCANTARILLADO	0.00	3,057,380.30	3,057,380.30	3,057,380.30	3,057,380.30	0.00
K004 ELECTRIFICACION	3,734,076.11	15,303,306.11	15,303,306.11	15,303,306.11	15,303,306.11	0.00
K005 URBANIZACION	21,279,689.90	54,721,244.30	54,721,244.30	54,721,244.30	54,721,244.30	0.00
K014 MEJORAMIENTO INTEGRAL DE LA	0.00	8,663,376.99	8,663,376.99	8,663,376.99	8,663,376.99	0.00
P010 ADMINISTRACIÓN PROGRAMÁTICA Y	83,848,054.32	562,402.77	0.00	0.00	0.00	562,402.77
FIV FONDO DE APORTACIONES PARA EL FORTALECIMIENTO DE LOS MUNICIPIOS (FORTAMUN)	138,843,550.00	149,771,636.55	142,533,861.92	105,866,187.10	105,866,187.10	43,905,449.45
E058 ALUMBRADO PÚBLICO	0.00	125,625.88	125,625.88	125,625.88	125,625.88	0.00
K005 URBANIZACION	0.00	24,093,975.54	24,093,975.54	24,093,975.54	24,093,975.54	0.00
K012 EDIFICIOS PUBLICOS	12,865,375.12	12,767,295.75	12,767,295.75	7,960,499.75	7,960,499.75	4,806,796.00
M001 ACTIVIDADES DE APOYO	22,800,000.00	19,952,306.00	14,452,306.00	14,452,306.00	14,452,306.00	5,500,000.00
P007 SEGURIDAD PÚBLICA	103,178,174.88	92,247,127.49	91,094,856.75	59,233,779.93	59,233,779.93	33,013,347.56
P010 ADMINISTRACIÓN PROGRAMÁTICA Y	0.00	585,305.89	0.00	0.00	0.00	585,305.89
FONDO DE APORTACIONES PARA LA INFRAESTRUCTURA SOCIAL (FAIS ENTIDADES)	12,140,550.00	22,883,679.86	22,883,679.86	22,883,679.86	22,883,679.86	0.00
K005 URBANIZACION	0.00	22,883,679.86	22,883,679.86	22,883,679.86	22,883,679.86	0.00
P010 ADMINISTRACIÓN PROGRAMÁTICA Y	12,140,550.00	0.00	0.00	0.00	0.00	0.00
PARTICIPACIONES	356,909,394.00	404,175,989.74	388,665,186.58	313,496,610.55	313,496,610.55	90,679,379.19
FONDO COORDINACION EN PREDIAL	8,217,568.00	10,068,558.35	8,186,280.81	8,186,280.81	8,186,280.81	1,882,277.54
E057 MANTENIMIENTO Y LIMPIEZA A VIALIDADES Y	0.00	620,010.72	620,010.72	620,010.72	620,010.72	0.00
F015 APOYO A LA VIVIENDA	0.00	3,699,243.33	3,699,243.33	3,699,243.33	3,699,243.33	0.00
K005 URBANIZACION	0.00	2,141,153.31	2,141,153.31	2,141,153.31	2,141,153.31	0.00

PRESUPUESTO MUNICIPAL DE EGRESOS
PROGRAMA OPERATIVO ANUAL
TERCER TRIMESTRE 2024


MUNICIPIO DE NACAJUCA, TABASCO.						FORMATO PT-3
DESGLOSE DE INVERSION POR FUENTE DE FINANCIAMIENTO Y PROGRAMA PRESUPUESTARIO						
	Autorizado Inicial	Autorizado Modificado al 30 de Septiembre	Comprometido al 30 de Septiembre	Devengado al 30 de Septiembre	Ejercido al 30 de Septiembre	Saldo Disponible al 30 de Septiembre
PRESUPUESTO TOTAL	663,636,605.71	779,752,711.03	746,702,337.94	632,860,894.82	632,860,894.82	146,891,816.21
K014 MEJORAMIENTO INTEGRAL DE LA	0.00	1,278,338.58	1,278,338.58	1,278,338.58	1,278,338.58	0.00
K024 ADQUISICION DE BIENES MUEBLES	0.00	115,714.87	115,714.87	115,714.87	115,714.87	0.00
P009 ADMINISTRACION FINANCIERA	0.00	360,000.00	331,820.00	331,820.00	331,820.00	18,180.00
P010 ADMINISTRACION PROGRAMATICA Y	8,217,568.00	1,884,097.54	0.00	0.00	0.00	1,864,097.54
FONDO DE ESTABILIZACION DE LOS INGRESOS DE LAS ENTIDADES FEDERATIVAS (FEIEF)	300,000.00	13,902,021.46	13,602,021.46	13,602,021.46	13,602,021.46	300,000.00
E058 ALUMBRADO PÚBLICO	0.00	816,568.20	816,568.20	816,568.20	816,568.20	0.00
K005 URBANIZACION	0.00	12,785,453.26	12,785,453.26	12,785,453.26	12,785,453.26	0.00
P010 ADMINISTRACION PROGRAMATICA Y	300,000.00	300,000.00	0.00	0.00	0.00	300,000.00
FONDO DE RESARCIMIENTO DE CONTRIBUYENTES ESTATALES	8,031,458.00	8,031,810.84	6,785,728.00	6,785,728.00	6,785,728.00	1,246,082.84
P008 ADMINISTRACION FISCAL	8,031,458.00	8,031,458.00	6,785,728.00	6,785,728.00	6,785,728.00	1,246,730.00
P010 ADMINISTRACION PROGRAMATICA Y	0.00	352.84	0.00	0.00	0.00	352.84
FONDO GENERAL DE PARTICIPACIONES	340,360,368.00	372,173,599.09	360,091,156.31	284,922,580.28	284,922,580.28	87,251,018.81
E019 VIGILANCIA DEL TRANSITO	3,302,898.00	2,765,894.09	2,610,489.13	2,087,829.97	2,087,829.97	678,064.12
E029 PROTECCION CIVIL	4,408,863.00	3,540,351.88	3,366,402.40	2,626,596.88	2,626,596.88	813,755.00
E056 RECOLECCION, TRASLADO Y DISPOSICION	98,342,893.00	91,577,866.15	86,922,676.62	69,057,109.84	69,057,109.84	22,520,756.31
F001 DESARROLLO AGRICOLA	600,000.00	504,884.36	504,884.36	504,884.36	504,884.36	0.00
F006 FOMENTO A LA INDUSTRIA Y ATRACCION DE	4,130,977.00	6,892,810.14	6,892,810.14	5,966,759.27	5,966,759.27	926,050.87
F009 APOYO A LA ECONOMIA POPULAR	8,500,000.00	6,292,012.28	6,292,012.28	6,292,012.28	6,292,012.28	0.00
F015 APOYO A LA VIVIENDA	0.00	504,033.58	504,033.58	504,033.58	504,033.58	0.00
F021 APOYO AL FOMENTO DE LA CULTURA	3,008,558.00	2,381,926.82	2,379,580.22	1,882,725.04	1,882,725.04	499,201.78
F030 APOYO Y FOMENTO A LA CULTURA Y LAS	5,500,000.00	7,503,675.55	7,503,675.55	7,503,675.55	7,503,675.55	0.00
F031 ASISTENCIA SOCIAL Y ATENCION A GRUPOS	21,809,848.00	20,395,964.66	20,198,126.83	14,057,616.76	14,057,616.76	6,338,347.90
F035 FOMENTO AL DEPORTE Y A LA RECREACION	11,500,000.00	7,589,603.49	7,589,603.49	7,589,603.49	7,589,603.49	0.00
F036 BIENESTAR DE LOS GRUPOS INDIGENAS	2,278,599.00	2,169,644.68	2,167,644.68	1,620,401.33	1,620,401.33	549,243.35
K005 URBANIZACION	0.00	11,074,575.29	11,074,575.29	11,074,575.29	11,074,575.29	0.00
K038 INFRAESTRUCTURA DEPORTIVA	0.00	21,009,649.38	21,009,649.38	17,734,963.81	17,734,963.81	3,274,685.57
M001 ACTIVIDADES DE APOYO	77,205,392.00	83,020,556.22	79,798,236.31	61,406,208.72	61,406,208.72	21,614,347.50
G001 EVALUACION Y CONTROL	6,670,158.00	7,561,436.80	7,518,901.59	6,132,934.33	6,132,934.33	1,418,502.47
P002 ORDENAMIENTO TERRITORIAL	29,855,400.00	28,048,682.35	27,507,605.23	18,851,319.07	18,851,319.07	9,197,363.28
P008 POLITICA Y GOBIERNO	39,318,816.00	39,085,820.31	38,887,787.96	28,482,006.80	28,482,006.80	10,603,822.61
P009 ADMINISTRACION FINANCIERA	15,300,475.00	18,618,100.12	18,287,855.87	14,819,920.13	14,819,920.13	3,698,179.99
P010 ADMINISTRACION PROGRAMATICA Y	7,218,864.00	8,483,077.36	5,974,189.10	4,074,793.41	4,074,793.41	4,408,283.95
P013 EQUIDAD DE GENERO	2,731,907.00	2,451,216.58	2,288,833.50	1,840,610.37	1,840,610.37	610,606.21
P018 EVALUACION DEL DESEMPEÑO	980,000.00	812,000.00	812,000.00	812,000.00	812,000.00	0.00
INGRESOS DE GESTIÓN	44,105,376.71	75,401,866.08	70,962,525.88	69,281,842.33	69,281,842.33	6,120,023.75
INGRESOS DE GESTIÓN	44,105,376.71	75,401,866.08	70,962,525.88	69,281,842.33	69,281,842.33	6,120,023.75
E057 MANTENIMIENTO Y LIMPIEZA A VIALIDADES Y	0.00	2,616,311.56	2,616,311.56	2,616,311.56	2,616,311.56	0.00
E058 ALUMBRADO PÚBLICO	0.00	468,610.30	468,610.30	468,610.30	468,610.30	0.00
E060 SERVICIO A PANTEONES	370,000.00	150,000.00	0.00	0.00	0.00	150,000.00
F011 DESARROLLO ECONOMICO	0.00	155,500.32	155,500.32	155,500.32	155,500.32	0.00
F015 APOYO A LA VIVIENDA	0.00	2,355,289.35	2,355,289.35	2,355,289.35	2,355,289.35	0.00
F029 APOYO Y FOMENTO A LA EDUCACION	650,000.00	312,331.58	312,331.58	312,331.58	312,331.58	0.00
F030 APOYO Y FOMENTO A LA CULTURA Y LAS	1,295,000.00	1,133,768.18	723,768.18	723,768.18	723,768.18	410,000.00
F031 ASISTENCIA SOCIAL Y ATENCION A GRUPOS	3,180,000.00	2,145,097.60	2,145,097.60	2,145,097.60	2,145,097.60	0.00
F032 ATENCION A PERSONAS CON DISCAPACIDAD	150,000.00	135,051.84	135,051.84	135,051.84	135,051.84	0.00
F035 FOMENTO AL DEPORTE Y A LA RECREACION	1,780,000.00	280,000.00	0.00	0.00	0.00	280,000.00
F036 BIENESTAR DE LOS GRUPOS INDIGENAS	0.00	39,096.44	39,096.44	39,096.44	39,096.44	0.00
K003 DRENAJE Y ALCANTARILLADO	0.00	6,352,294.82	6,352,294.82	6,352,294.82	6,352,294.82	0.00
K004 ELECTRIFICACION	0.00	8,002,276.93	8,002,276.93	8,002,276.93	8,002,276.93	0.00
K005 URBANIZACION	0.00	17,070,104.85	17,070,104.85	17,070,104.85	17,070,104.85	0.00
K012 EDIFICIOS PUBLICOS	0.00	4,968,487.83	4,968,487.83	4,968,487.83	4,968,487.83	0.00
K024 ADQUISICION DE BIENES MUEBLES	11,500,000.00	907,308.00	907,308.00	907,308.00	907,308.00	0.00
K038 INFRAESTRUCTURA DEPORTIVA	0.00	4,482,062.09	4,482,062.09	2,801,378.54	2,801,378.54	1,680,683.55
L001 OBLIGACIONES JURIDICAS INELUDIBLES	10,000,000.00	10,000,000.00	8,333,885.58	8,333,885.58	8,333,885.58	1,666,114.44
M001 ACTIVIDADES DE APOYO	11,400,000.00	11,291,941.40	11,291,941.40	11,291,941.40	11,291,941.40	0.00
N001 DESASTRES NATURALES	1,000,000.00	0.00	0.00	0.00	0.00	0.00

PRESUPUESTO MUNICIPAL DE EGRESOS
PROGRAMA OPERATIVO ANUAL
TERCER TRIMESTRE 2024


MUNICIPIO DE NACAJUCA, TABASCO.						FORMATO PT-3
DESGLOSE DE INVERSION POR FUENTE DE FINANCIAMIENTO Y PROGRAMA PRESUPUESTARIO						
	Autorizado Inicial	Autorizado Modificado al 30 de Septiembre	Comprometido al 30 de Septiembre	Devengado al 30 de Septiembre	Ejercido al 30 de Septiembre	Saldo Disponible al 30 de Septiembre
PRESUPUESTO TOTAL	663,636,605.71	779,752,711.03	746,702,337.94	632,860,894.82	632,860,894.82	146,891,816.21
P005 POLITICA Y GOBIERNO	648,000.00	667,448.29	667,448.29	667,448.29	507,448.29	0.00
P010 ADMINISTRACIÓN PROGRAMÁTICA Y	2,055,378.71	1,933,226.76	0.00	0.00	0.00	1,933,226.76
P013 EQUIDAD DE GENERO	80,000.00	35,679.14	35,679.14	35,679.14	35,679.14	0.00




PRESIDENCIA


ING. CIRILO CRUZ DIONISIO
SECRETARIO DEL AYUNTAMIENTO


LIC. SHEILA BARRIOS ALVAREZ HERNANDEZ
PRESIDENTE MUNICIPAL


LIC. CARLOS OVANDO LAZARO
SINDICO MUNICIPAL



Impreso en la Dirección de Talleres Gráficos de la Secretaría de Administración e Innovación Gubernamental, bajo la Coordinación de la Secretaría de Gobierno.

Las leyes, decretos y demás disposiciones superiores son obligatorias por el hecho de ser publicadas en este periódico.

Para cualquier aclaración acerca de los documentos publicados en el mismo, favor de dirigirse al inmueble ubicado en la calle Nicolás Bravo Esq. José N. Rovirosa # 359, 1er. piso zona Centro o a los teléfonos 131-37-32, 312-72-78 de Villahermosa, Tabasco.

Cadena Original: |00001000000710402709|

Firma Electrónica: GYsAZE9flx9gmoPMd4uSdx2HPr1N0/LhKAc02cXamZ1EUSBB6QtP9MiHwYIj2VdmXW7xeR0EsBIB7RJhTt5LjMX0a8Vjc1/GWHA/V/SplcwoZkZ4kd8pf04oWbdeGSS3P+Uu1eTgPiDHvyLQ7Fmjb1YfdSa1OUL1Qy6bBU92c9xH2UPeN8fpH+Dq0VgGu3ODpDr2SK+qcTdfcGhVaVOJvoo5ze6F8SBuBwWRmpbOiqIUclU0Q2ku1AyRmKOPIZhref6NlgwAfL1IKm/mbc+RwGMLKoJKcniE8NjNjdXnFoCPP7UbfLVuNaHguldWP+nyTIX6XujVse95VZorOADpQ==