



# PERIÓDICO OFICIAL

ÓRGANO DE DIFUSIÓN OFICIAL DEL GOBIERNO  
CONSTITUCIONAL DEL ESTADO LIBRE Y SOBERANO DE TABASCO.



TABASCO

JAVIER MAY RODRÍGUEZ  
Gobernador Constitucional del Estado de Tabasco

JOSÉ RAMIRO LÓPEZ OBRADOR  
Secretario de Gobierno



16 DE OCTUBRE DE 2024



PUBLICADO BAJO LA RESPONSABILIDAD DE LA SECRETARÍA DE GOBIERNO  
Registrado como correspondencia de segunda clase con fecha  
17 de agosto de 1926 DGC Núm. 0010826 Características 11282816



No.- 076

 						
Municipio de Comalcalco Estado Analítico del Ejercicio del Presupuesto de Egresos Clasificación por Objeto del Gasto (Capítulo y Concepto) Del 01 de enero al 30 de septiembre de 2024 (Cifras en Pesos)						
Concepto	Egresos					Subejercicio
	Aprobado	Ampliaciones/ (Reducciones)	Modificado	Devengado	Pagado	
<b>Servicios Personales</b>	\$ 405,784,647.88	\$ 0.00	\$ 405,784,647.88	\$ 261,611,466.47	\$ 259,605,158.53	\$ 144,173,181.41
Remuneraciones al Personal de Carácter Permanente	\$ 81,487,873.40	\$ 25,948,262.44	\$ 107,436,135.84	\$ 81,675,954.14	\$ 81,675,954.14	\$ 25,760,181.70
Remuneraciones al Personal de Carácter Transitorio	\$ 36,181,301.75	-\$ 7,854,539.08	\$ 28,326,762.67	\$ 19,123,681.46	\$ 19,123,681.46	\$ 9,203,081.21
Remuneraciones Adicionales y Especiales	\$ 101,662,280.12	-\$ 24,424,667.06	\$ 77,237,613.06	\$ 20,502,300.21	\$ 20,502,300.21	\$ 56,735,312.85
Seguridad Social	\$ 35,711,044.77	\$ 68,239.03	\$ 35,779,283.80	\$ 25,780,731.20	\$ 23,774,423.26	\$ 9,998,552.60
Otras Prestaciones Sociales y Económicas	\$ 35,344,558.41	\$ 6,778,850.38	\$ 42,123,408.79	\$ 33,190,392.82	\$ 33,190,392.82	\$ 8,933,015.97
Previsiones	\$ 11,281,214.15	\$ -	\$ 11,281,214.15	\$ -	\$ -	\$ 11,281,214.15
Pago de Estímulos a Servidores Públicos	\$ 104,116,375.28	-\$ 516,145.71	\$ 103,600,229.57	\$ 81,338,406.64	\$ 81,338,406.64	\$ 22,261,822.93
<b>Materiales y Suministros</b>	\$ 93,042,475.79	-\$ 4,374,489.19	\$ 88,667,986.60	\$ 60,521,141.47	\$ 60,113,844.56	\$ 28,146,845.13
Materiales de Administración, Emisión de Documentos y Artículos Oficiales	\$ 13,409,791.10	-\$ 2,203,380.82	\$ 11,206,410.28	\$ 7,763,757.93	\$ 7,752,712.83	\$ 3,442,652.35
Alimentos y Utensilios	\$ 3,455,032.20	\$ 1,711,170.41	\$ 5,166,202.61	\$ 3,123,621.31	\$ 3,072,757.03	\$ 2,042,581.30
Materias Primas y Materiales de Producción y Comercialización	\$ 1,256,400.00	-\$ 400,797.39	\$ 855,602.61	\$ 812,250.40	\$ 812,250.40	\$ 43,352.21
Materiales y Artículos de Construcción y de Reparación	\$ 17,522,756.83	\$ 249,238.01	\$ 17,771,994.84	\$ 14,912,629.81	\$ 14,782,847.18	\$ 2,859,365.03
Productos Químicos, Farmacéuticos y de Laboratorio	\$ 3,447,100.00	-\$ 1,016,157.51	\$ 2,430,942.49	\$ 1,960,519.65	\$ 1,960,519.65	\$ 470,422.84
Combustibles, Lubricantes y Aditivos	\$ 29,839,425.66	\$ 3,504,177.02	\$ 33,343,602.68	\$ 22,707,075.48	\$ 22,691,820.46	\$ 10,636,527.20
Vestuario, Blancos, Prendas de Protección y Artículos Deportivos	\$ 9,744,500.00	-\$ 1,728,595.30	\$ 8,015,904.70	\$ 2,679,129.17	\$ 2,659,166.77	\$ 5,336,775.53
Materiales y Suministros Para Seguridad	\$ 1,010,000.00	\$ 5,684.00	\$ 1,015,684.00	\$ 5,684.00	\$ 5,684.00	\$ 1,010,000.00
Herramientas, Refacciones y Accesorios Menores	\$ 13,357,470.00	-\$ 4,495,827.61	\$ 8,861,642.39	\$ 6,556,473.72	\$ 6,376,086.24	\$ 2,305,168.67
<b>Servicios Generales</b>	\$ 163,176,878.93	\$ 12,209,860.34	\$ 175,386,739.27	\$ 136,089,856.94	\$ 134,776,434.52	\$ 39,296,882.33
Servicios Básicos	\$ 39,656,355.00	\$ 5,825,868.65	\$ 45,482,223.65	\$ 29,709,564.94	\$ 29,659,965.60	\$ 15,772,658.71
Servicios de Arrendamiento	\$ 35,538,708.00	-\$ 3,701,736.45	\$ 31,836,971.55	\$ 25,654,121.72	\$ 25,241,059.16	\$ 6,182,849.83
Servicios Profesionales, Científicos, Técnicos y Otros Servicios	\$ 5,222,837.40	\$ 8,168,219.78	\$ 13,391,057.18	\$ 5,915,444.61	\$ 5,794,098.17	\$ 7,475,612.57
Servicios Financieros, Bancarios y Comerciales	\$ 5,054,000.00	-\$ 2,552,924.16	\$ 2,501,075.84	\$ 2,383,900.64	\$ 2,383,900.64	\$ 117,175.20
Servicios de Instalación, Reparación, Mantenimiento y Conservación	\$ 20,196,726.88	-\$ 6,703,941.63	\$ 13,492,785.25	\$ 9,492,060.24	\$ 8,883,286.16	\$ 4,000,725.01
Servicios de Comunicación Social y Publicidad	\$ 8,734,008.00	-\$ 2,274,200.00	\$ 6,459,808.00	\$ 5,195,772.00	\$ 5,195,772.00	\$ 1,264,036.00
Servicios de Traslado y Viáticos	\$ 215,000.00	-\$ 130,739.91	\$ 84,260.09	\$ 9,791.00	\$ 9,791.00	\$ 74,469.09
Servicios Oficiales	\$ 30,297,981.65	\$ 15,172,396.46	\$ 45,470,378.11	\$ 44,806,527.11	\$ 44,685,887.11	\$ 663,851.00
Otros Servicios Generales	\$ 18,261,262.00	-\$ 1,593,082.40	\$ 16,668,179.60	\$ 12,922,674.68	\$ 12,922,674.68	\$ 3,745,504.92
<b>Transferencias, Asignaciones, Subsidios y Otras Ayudas</b>	\$ 98,540,921.53	-\$ 12,309,772.86	\$ 86,231,148.67	\$ 75,225,571.94	\$ 74,999,535.56	\$ 11,005,576.73
Transferencias Internas y Asignaciones al Sector Público	\$ -	\$ -	\$ -	\$ -	\$ -	\$ -
Transferencias al Resto del Sector Público	\$ 50,000.00	-\$ 13,920.00	\$ 36,080.00	\$ -	\$ -	\$ 36,080.00
Subsidios y Subvenciones	\$ 6,475,000.00	\$ 185,456.21	\$ 6,660,456.21	\$ 6,648,176.21	\$ 6,648,176.21	\$ 12,280.00
Ayudas Sociales	\$ 91,235,921.53	-\$ 12,481,309.07	\$ 78,754,612.46	\$ 68,471,392.05	\$ 68,245,355.67	\$ 10,283,220.41
Pensiones y Jubilaciones	\$ 780,000.00	\$ -	\$ 780,000.00	\$ 106,003.68	\$ 106,003.68	\$ 673,996.32
Transferencias a Fideicomisos, Mandatos y Otros Análogos	\$ -	\$ -	\$ -	\$ -	\$ -	\$ -
Transferencias a la Seguridad Social	\$ -	\$ -	\$ -	\$ -	\$ -	\$ -
Donativos	\$ -	\$ -	\$ -	\$ -	\$ -	\$ -
Transferencias al Exterior	\$ -	\$ -	\$ -	\$ -	\$ -	\$ -
<b>Bienes Muebles, Inmuebles e Intangibles</b>	\$ 11,150,291.25	-\$ 4,130,276.93	\$ 7,020,014.32	\$ 6,210,104.19	\$ 6,210,104.19	\$ 809,910.13
Mobiliario y Equipo de Administración	\$ 1,026,000.00	-\$ 10,692.00	\$ 1,015,308.00	\$ 328,129.78	\$ 328,129.78	\$ 687,178.22
Mobiliario y Equipo Educativo y Recreativo	\$ -	\$ 42,047.10	\$ 42,047.10	\$ 42,047.10	\$ 42,047.10	\$ -
Equipo e Instrumental Médico y de Laboratorio	\$ -	\$ -	\$ -	\$ -	\$ -	\$ -
Vehículos y Equipo de Transporte	\$ 5,000,000.00	-\$ 1,632,868.00	\$ 3,367,132.00	\$ 3,367,132.00	\$ 3,367,132.00	\$ -
Equipo de Defensa y Seguridad	\$ -	\$ -	\$ -	\$ -	\$ -	\$ -
Maquinaria, Otros Equipos y Herramientas	\$ 4,774,291.25	-\$ 2,768,764.03	\$ 2,005,527.22	\$ 1,882,795.31	\$ 1,882,795.31	\$ 122,731.91
Activos Biológicos	\$ -	\$ -	\$ -	\$ -	\$ -	\$ -
Bienes Inmuebles	\$ 350,000.00	\$ 240,000.00	\$ 590,000.00	\$ 590,000.00	\$ 590,000.00	\$ -

Municipio de Comalcalco Estado Analítico del Ejercicio del Presupuesto de Egresos Clasificación por Objeto del Gasto (Capítulo y Concepto) Del 01 de enero al 30 de septiembre de 2024 (Cifras en Pesos)						
Concepto	Egresos					Subejercicio
	Aprobado	Ampliaciones/ (Reducciones)	Modificado	Devengado	Pagado	
Activos Intangibles	\$ -	\$ -	\$ -	\$ -	\$ -	\$ -
<b>Inversión Pública</b>	\$ 240,509,224.01	\$ 46,707,655.21	\$ 287,216,879.22	\$ 244,375,007.45	\$ 244,375,007.45	\$ 42,841,871.77
Obra Pública en Bienes de Dominio Público	\$ 240,509,224.01	\$ 46,707,655.21	\$ 287,216,879.22	\$ 244,375,007.45	\$ 244,375,007.45	\$ 42,841,871.77
Obra Pública en Bienes Propios	\$ -	\$ -	\$ -	\$ -	\$ -	\$ -
Proyectos Productivos y Acciones de Fomento	\$ -	\$ -	\$ -	\$ -	\$ -	\$ -
<b>Inversiones Financieras y Otras Provisiones</b>	\$ 38,721,129.18	\$ 27,765,730.86	\$ 10,955,398.32	\$ -	\$ -	\$ 10,955,398.32
Inversiones Para el Fomento de Actividades Productivas.	\$ -	\$ -	\$ -	\$ -	\$ -	\$ -
Acciones y Participaciones de Capital	\$ -	\$ -	\$ -	\$ -	\$ -	\$ -
Compra de Títulos y Valores	\$ -	\$ -	\$ -	\$ -	\$ -	\$ -
Concesión de Préstamos	\$ -	\$ -	\$ -	\$ -	\$ -	\$ -
Inversiones en Fideicomisos, Mandatos y Otros Análogos	\$ -	\$ -	\$ -	\$ -	\$ -	\$ -
Otras Inversiones Financieras	\$ -	\$ -	\$ -	\$ -	\$ -	\$ -
Provisiones para Contingencias y Otras Erogaciones Especiales	\$ 38,721,129.18	\$ 27,765,730.86	\$ 10,955,398.32	\$ -	\$ -	\$ 10,955,398.32
<b>Participaciones y Aportaciones</b>	\$ 5,033,178.28	\$ 5,033,178.28	\$ -	\$ -	\$ -	\$ -
Participaciones	\$ -	\$ -	\$ -	\$ -	\$ -	\$ -
Aportaciones	\$ -	\$ -	\$ -	\$ -	\$ -	\$ -
Convenios	\$ 5,033,178.28	\$ 5,033,178.28	\$ -	\$ -	\$ -	\$ -
<b>Deuda Pública</b>	\$ 39,101,335.42	\$ 3,684,858.02	\$ 42,786,193.44	\$ 28,808,168.46	\$ 28,808,168.46	\$ 13,978,024.98
Amortización de la Deuda Pública	\$ 27,425,600.90	\$ 5,000.00	\$ 27,420,600.90	\$ 22,469,129.19	\$ 22,469,129.19	\$ 4,951,471.71
Intereses de la Deuda Pública	\$ 4,658,553.45	\$ 1,228,606.02	\$ 5,887,159.47	\$ 3,904,204.27	\$ 3,904,204.27	\$ 1,982,955.20
Comisiones de la Deuda Pública	\$ -	\$ -	\$ -	\$ -	\$ -	\$ -
Gastos de la Deuda Pública	\$ -	\$ -	\$ -	\$ -	\$ -	\$ -
Costo por Coberturas	\$ -	\$ -	\$ -	\$ -	\$ -	\$ -
Apoyos Financieros	\$ -	\$ -	\$ -	\$ -	\$ -	\$ -
Adeudos de Ejercicios Fiscales Anteriores (Adefas)	\$ 7,017,181.07	\$ 2,461,252.00	\$ 9,478,433.07	\$ 2,434,835.00	\$ 2,434,835.00	\$ 7,043,598.07
<b>Total del Egreso</b>	\$ 1,095,060,082.27	\$ 8,988,925.45	\$ 1,104,049,007.72	\$ 812,841,316.92	\$ 808,888,253.27	\$ 291,207,690.80



Q.F.B. GREGORIO EFRAÍN ESPADAS MENDEZ  
PRESIDENTE MUNICIPAL



ING. DIANA DE LOS SANTOS DE LA CRUZ  
DIRECTORA DE PROGRAMACIÓN



C. PARMET MARCELINO IBARRA  
SECRETARIO DEL AYUNTAMIENTO



DIRECCIÓN  
DE PROGRAMACIÓN

Concepto	Egresos					Subejercicio
	Aprobado	Ampliaciones/ (Reducciones)	Modificado	Devengado	Pagado	
Gasto Corriente	\$ 814,600,828.91	-\$ 38,813,304.30	\$ 775,787,524.61	\$ 536,141,811.53	\$ 532,189,589.33	\$ 239,645,713.08
Gasto de Capital	\$ 247,155,224.01	\$ 46,578,623.73	\$ 293,733,847.74	\$ 250,204,797.75	\$ 250,204,797.75	\$ 43,529,049.99
Amortización de la Deuda y Disminución de Pasivos	\$ 32,084,154.35	\$ 1,223,606.02	\$ 33,307,760.37	\$ 26,373,333.46	\$ 26,373,333.46	\$ 6,934,426.91
Pensiones y Jubilaciones	\$ 1,219,875.00	\$ -	\$ 1,219,875.00	\$ 121,374.18	\$ 120,532.73	\$ 1,098,500.82
Participaciones			\$ -			\$ -
<b>Total del Egreso</b>	<b>\$ 1,095,060,082.27</b>	<b>\$ 8,988,925.45</b>	<b>\$ 1,104,049,007.72</b>	<b>\$ 812,841,316.92</b>	<b>\$ 808,888,253.27</b>	<b>\$ 291,207,690.80</b>

Q.F.B. GREGORIO EFRAIN ESPADAS MENDEZ  
PRESIDENTE MUNICIPAL



ING. DIANA DE LOS SANTOS DE LA CRUZ  
DIRECTORA DE PROGRAMACIÓN

C. PARMET MARCELINO IBARRA  
SECRETARIO DEL AYUNTAMIENTO

DIRECCIÓN  
DE PROGRAMACIÓN

Concepto	Egresos					Subejercicio
	Aprobado	Ampliaciones/ (Reducciones)	Modificado	Devengado	Pagado	
PRESIDENCIA	\$ 8,203,696.88	-\$ 2,181,215.76	\$ 6,022,481.12	\$ 4,082,915.11	\$ 4,021,890.99	\$ 1,939,566.01
SECRETARIA DEL AYUNTAMIENTO	\$ 15,428,895.14	-\$ 371,515.78	\$ 15,057,379.36	\$ 10,011,159.77	\$ 9,954,175.18	\$ 5,046,219.59
DIRECCION DE FINANZAS	\$ 58,652,496.52	-\$ 2,470,311.39	\$ 56,182,185.13	\$ 43,050,750.02	\$ 42,954,326.93	\$ 13,131,435.11
DIRECCION DE PROGRAMACION	\$ 46,800,761.00	-\$ 27,745,311.85	\$ 19,055,449.15	\$ 4,116,698.57	\$ 4,101,962.43	\$ 14,938,750.58
CONTRALORIA MUNICIPAL	\$ 7,010,590.06	\$ 43,662.09	\$ 7,054,252.15	\$ 5,361,480.45	\$ 5,319,908.22	\$ 1,692,771.70
DIRECCION DE DESARROLLO	\$ 29,475,401.72	-\$ 371,369.43	\$ 29,104,032.29	\$ 24,661,786.30	\$ 24,511,733.64	\$ 4,442,245.99
DIRECCION DE FOMENTO ECONOMICO Y TURISMO	\$ 43,884,500.60	\$ 8,336,919.49	\$ 52,221,420.09	\$ 50,343,579.43	\$ 50,244,659.35	\$ 1,877,840.66
DIRECCION DE OBRAS, ORDENAMIENTO TERRITORIAL Y SERVICIOS MUNICIPALES	\$ 220,715,265.96	\$ 52,621,185.63	\$ 273,336,451.59	\$ 195,416,062.20	\$ 193,807,860.45	\$ 77,920,389.39
DIRECCION DE EDUCACION, CULTURA Y RECREACION	\$ 47,720,489.03	-\$ 773,196.69	\$ 46,947,292.34	\$ 35,238,494.41	\$ 34,891,968.10	\$ 11,708,797.93
DIRECCION DE ADMINISTRACION	\$ 64,214,772.33	\$ 3,337,083.84	\$ 67,551,856.17	\$ 47,848,870.84	\$ 47,468,458.06	\$ 19,702,985.33
DIRECCION DE SEGURIDAD PUBLICA	\$ 147,633,738.73	\$ 1,773,540.01	\$ 149,407,278.74	\$ 93,560,200.51	\$ 92,999,899.99	\$ 55,847,078.23
DIRECCION DE TRANSITO	\$ 27,505,539.19	-\$ 6,215,486.70	\$ 21,290,052.49	\$ 10,573,784.00	\$ 10,494,275.14	\$ 10,716,268.49
DIRECCION DE ASUNTOS JURIDICOS	\$ 13,537,810.84	\$ 7,208,660.41	\$ 20,746,471.25	\$ 16,360,669.74	\$ 16,341,362.20	\$ 4,385,801.51
DIRECCION DE ATENCION CIUDADANA	\$ 24,271,484.12	-\$ 6,321,955.80	\$ 17,949,528.32	\$ 15,071,743.37	\$ 15,049,138.55	\$ 2,877,784.95
DIRECCION DE ATENCION A LAS MUJERES	\$ 2,847,795.17	-\$ 64,092.29	\$ 2,783,702.88	\$ 1,577,035.34	\$ 1,565,823.16	\$ 1,206,667.54
DIRECCION DE PROTECCION AMBIENTAL Y DESARROLLO SUSTENTABLE	\$ 6,499,218.81	\$ 2,402,174.33	\$ 8,901,393.14	\$ 7,806,376.59	\$ 7,740,646.23	\$ 1,095,016.55
UNIDAD DE PROTECCION CIVIL	\$ 18,738,017.63	-\$ 7,762,412.39	\$ 10,975,605.24	\$ 5,806,483.04	\$ 5,785,623.67	\$ 5,169,122.20
SISTEMA MUNICIPAL DEL DIF	\$ 53,575,590.89	-\$ 4,817,102.84	\$ 48,758,488.05	\$ 38,247,526.73	\$ 38,036,934.49	\$ 10,510,961.32
UNIDAD DE TRANSPARENCIA Y ACCESO A LA INFORMACIÓN	\$ 817,682.00	-\$ 5,000.00	\$ 812,682.00	\$ 498,067.54	\$ 495,260.44	\$ 314,614.46
SUBDIRECCION DE CATASTRO	\$ 3,819,453.22	\$ 122,312.00	\$ 3,941,765.22	\$ 2,598,730.78	\$ 2,574,781.57	\$ 1,343,034.44
COORDINACIÓN DE COMUNICACIÓN SOCIAL	\$ 10,306,578.00	-\$ 2,159,123.30	\$ 8,147,454.70	\$ 6,312,996.09	\$ 6,305,962.93	\$ 1,834,458.61
OFICIALÍA DEL REGISTRO CIVIL	\$ 7,184,298.22	-\$ 1,731.48	\$ 7,182,566.74	\$ 4,820,930.58	\$ 4,762,795.90	\$ 2,361,636.16
COORDINACIÓN DEL RAMO 33	\$ 236,216,006.21	-\$ 5,596,786.65	\$ 230,619,219.56	\$ 189,474,975.51	\$ 189,458,805.65	\$ 41,144,244.05
<b>Total del Egreso</b>	<b>\$ 1,095,060,082.27</b>	<b>\$ 8,988,925.45</b>	<b>\$ 1,104,049,007.72</b>	<b>\$ 812,841,316.92</b>	<b>\$ 808,888,253.27</b>	<b>\$ 291,207,690.80</b>



  
 Q.F.B. GREGORIO EFRAIN ESPADAS MENDEZ  
 PRESIDENTE MUNICIPAL



  
 ING. DIANA DE LOS SANTOS DE LA CRUZ  
 DIRECTORA DE PROGRAMACIÓN

DIRECCIÓN DE PROGRAMACIÓN

  
 C. PARMET MARCELINO IBARRA  
 SECRETARIO DEL AYUNTAMIENTO

 						
Municipio de Comalcalco Estado Analítico del Ejercicio del Presupuesto de Egresos Clasificación Funcional (Finalidad y Función) Del 01 de enero al 30 de septiembre de 2024 (Cifras en Pesos)						
Concepto	Egresos					Subejercicio
	Aprobado	Ampliaciones/ (Reducciones)	Modificado	Devengado	Pagado	
<b>Gobierno</b>	\$ 393,427,161.04	-\$ 40,772,434.85	\$ 352,654,726.19	\$ 222,499,595.66	\$ 221,096,164.38	\$ 130,155,130.53
Legislación	\$ -	\$ -	\$ -	\$ -	\$ -	\$ -
Justicia	\$ -	\$ -	\$ -	\$ -	\$ -	\$ -
Coordinación de la Política de Gobierno	\$ 117,296,306.46	\$ 4,600,128.53	\$ 121,896,434.99	\$ 89,556,607.99	\$ 88,984,877.32	\$ 32,339,827.00
Relaciones Exteriores	\$ -	\$ -	\$ -	\$ -	\$ -	\$ -
Asuntos Financieros y Hacendarios	\$ 68,325,547.59	-\$ 32,124,994.02	\$ 36,200,553.57	\$ 12,949,462.63	\$ 12,870,354.92	\$ 23,251,090.94
Seguridad Nacional	\$ -	\$ -	\$ -	\$ -	\$ -	\$ -
Asuntos de Orden Público y de Seguridad Interior	\$ 185,677,295.55	-\$ 11,161,979.48	\$ 174,515,316.07	\$ 105,804,847.15	\$ 105,144,178.40	\$ 68,710,468.92
Otros Servicios Generales	\$ 22,128,011.44	-\$ 2,085,589.88	\$ 20,042,421.56	\$ 14,188,677.89	\$ 14,096,753.74	\$ 5,853,743.67
<b>Desarrollo Social</b>	\$ 473,956,288.30	\$ 36,861,589.09	\$ 510,817,877.39	\$ 364,465,918.42	\$ 362,181,861.11	\$ 146,351,958.97
Protección Ambiental	\$ 41,598,052.41	\$ 19,243,590.46	\$ 60,841,642.87	\$ 48,657,571.20	\$ 48,582,832.46	\$ 12,184,071.67
Vivienda y Servicios a la Comunidad	\$ 247,055,937.56	\$ 22,689,229.28	\$ 269,745,166.84	\$ 171,725,866.80	\$ 170,225,007.50	\$ 98,019,300.04
Salud	\$ 8,460,284.70	\$ 327,557.24	\$ 8,787,841.94	\$ 8,105,831.31	\$ 8,084,977.31	\$ 682,010.63
Recreación, Cultura y Otras Manifestaciones Sociales	\$ 75,603,439.03	\$ 16,656,994.31	\$ 92,260,433.34	\$ 80,543,087.45	\$ 80,160,810.85	\$ 11,717,345.89
Educación	\$ 19,205,285.84	-\$ 11,903,671.46	\$ 7,301,614.38	\$ 2,825,687.07	\$ 2,825,687.07	\$ 4,475,927.31
Protección Social	\$ 69,277,510.48	-\$ 8,855,338.08	\$ 60,422,172.40	\$ 45,984,724.36	\$ 45,747,907.07	\$ 14,437,448.04
Otros Asuntos Sociales	\$ 12,755,778.28	-\$ 1,296,772.66	\$ 11,459,005.62	\$ 6,623,150.23	\$ 6,554,638.85	\$ 4,835,855.39
<b>Desarrollo Económico</b>	\$ 195,592,478.58	\$ 11,676,165.19	\$ 207,268,643.77	\$ 199,502,469.38	\$ 199,236,894.32	\$ 7,766,174.39
Asuntos Económicos, Comerciales y Laborales en General	\$ 8,886,895.20	-\$ 1,013,116.47	\$ 7,873,778.73	\$ 4,856,349.33	\$ 4,772,262.02	\$ 3,017,429.40
Agropecuaria, Silvicultural, Pesca y Caza	\$ 23,905,800.10	\$ 828,248.53	\$ 24,734,048.63	\$ 21,904,107.44	\$ 21,823,951.57	\$ 2,829,941.19
Combustibles y Energía	\$ -	\$ -	\$ -	\$ -	\$ -	\$ -
Minería, Manufacturas y Construcción	\$ -	\$ -	\$ -	\$ -	\$ -	\$ -
Transporte	\$ 116,419,164.85	\$ 2,296,130.00	\$ 118,715,294.85	\$ 118,675,980.30	\$ 118,673,081.30	\$ 39,314.55
Comunicaciones	\$ 38,076,117.83	\$ 7,116,009.02	\$ 45,192,126.85	\$ 45,190,478.26	\$ 45,190,478.26	\$ 1,648.59
Turismo	\$ 8,304,500.60	\$ 2,448,894.11	\$ 10,753,394.71	\$ 8,875,554.05	\$ 8,777,121.17	\$ 1,877,840.66
Ciencia, Tecnología e Innovación	\$ -	\$ -	\$ -	\$ -	\$ -	\$ -
Otras Industrias y Otros Asuntos Económicos	\$ -	\$ -	\$ -	\$ -	\$ -	\$ -
<b>Otras no Clasificadas en Funciones Anteriores</b>	\$ 32,084,154.35	\$ 1,223,606.02	\$ 33,307,760.37	\$ 26,373,333.46	\$ 26,373,333.46	\$ 6,934,426.91
Transacciones de la Deuda Pública/ Costo Financiero de la Deuda	\$ 32,084,154.35	\$ 1,223,606.02	\$ 33,307,760.37	\$ 26,373,333.46	\$ 26,373,333.46	\$ 6,934,426.91
Transferencias, participaciones y Aportaciones entre diferentes Niveles y Ordenes de Gobierno	\$ -	\$ -	\$ -	\$ -	\$ -	\$ -
Sanearamiento del sistema Financiero	\$ -	\$ -	\$ -	\$ -	\$ -	\$ -
Adeudos de Ejercicios Fiscales Anteriores	\$ -	\$ -	\$ -	\$ -	\$ -	\$ -
<b>TOTAL DEL EGRESO</b>	\$ 1,095,060,082.27	\$ 8,988,925.45	\$ 1,104,049,007.72	\$ 812,841,316.92	\$ 808,888,253.27	\$ 291,207,690.80






Q.F.B. GREGORIO EFRAÍN ESPADAS MENDEZ      IMG. DIANA DE LOS SANTOS DE LA CRUZ  
 PRESIDENTE MUNICIPAL                              DIRECTORA DE PROGRAMACIÓN



C. PARMET MARCELINO IBARRA  
 SECRETARIO DEL AYUNTAMIENTO

DIRECCIÓN  
 DE PROGRAMACIÓN

 <div style="text-align: center;">                     Municipio de Comalcalco                      Gasto por Categoría Programática                      Del 01 de enero al 30 de septiembre de 2024                      (Cifras en Pesos)                 </div> 						
Concepto	Egresos					Subejercicio
	Aprobado	Ampliaciones/ (Reducciones)	Modificado	Devengado	Pagado	
<b>Programas</b>						
Subsidios: Sector Social y Privado o Entidades Federativas y Municipios	\$ 410,000.00	\$ -	\$ 410,000.00	\$ 395,907.00	\$ 395,907.00	\$ 14,093.00
Sujetos a Reglas de Operación	\$ 410,000.00	\$ -	\$ 410,000.00	\$ 395,907.00	\$ 395,907.00	\$ 14,093.00
Otros Subsidios	\$ -	\$ -	\$ -	\$ -	\$ -	\$ -
<b>Desempeño de las Funciones</b>	\$ 813,825,994.57	\$ 7,288,004.52	\$ 821,113,999.09	\$ 622,212,196.70	\$ 619,844,153.52	\$ 198,901,802.39
Prestación de Servicios Públicos	\$ 287,061,092.83	\$ 22,494,655.14	\$ 264,566,437.69	\$ 180,741,299.88	\$ 179,750,683.22	\$ 83,825,137.81
Provisión de Bienes Públicos	\$ -	\$ -	\$ -	\$ -	\$ -	\$ -
Planeación, seguimiento y evaluación de políticas públicas	\$ 96,310,769.03	\$ 28,953,465.15	\$ 67,357,303.88	\$ 36,626,591.07	\$ 36,396,818.04	\$ 30,730,712.81
Promoción y fomento	\$ 92,253,593.51	\$ 11,793,772.04	\$ 104,047,365.55	\$ 73,214,114.84	\$ 72,969,308.53	\$ 30,833,250.71
Regulación y supervisión	\$ 69,746,192.89	\$ 300,928.58	\$ 70,047,121.47	\$ 49,856,362.34	\$ 49,122,802.00	\$ 20,190,759.13
Funciones de las Fuerzas Armadas (Únicamente Gobierno Federal)	\$ -	\$ -	\$ -	\$ -	\$ -	\$ -
Específicos	\$ -	\$ -	\$ -	\$ -	\$ -	\$ -
Proyectos de Inversión	\$ 268,454,346.31	\$ 46,641,424.19	\$ 315,095,770.50	\$ 281,773,828.57	\$ 281,604,541.73	\$ 33,321,941.93
<b>Administrativos y de Apoyo</b>	\$ 230,502,877.28	\$ 1,088,685.09	\$ 229,414,192.19	\$ 156,585,703.03	\$ 155,001,524.01	\$ 72,828,489.16
Apoyo al proceso presupuestario y para mejorar la eficiencia institucional	\$ 222,674,605.22	\$ 1,127,347.18	\$ 221,547,258.04	\$ 150,726,155.04	\$ 149,186,355.35	\$ 70,821,103.00
Apoyo a la función pública y al mejoramiento de la gestión	\$ 7,828,272.06	\$ 38,662.09	\$ 7,866,934.15	\$ 5,859,547.99	\$ 5,815,168.66	\$ 2,007,386.16
Operaciones ajenas	\$ -	\$ -	\$ -	\$ -	\$ -	\$ -
<b>Compromisos</b>	\$ 10,000,000.00	\$ 1,566,000.00	\$ 11,566,000.00	\$ 7,152,802.55	\$ 7,152,802.55	\$ 4,413,197.45
Obligaciones de cumplimiento de resolución jurisdiccional	\$ 8,000,000.00	\$ 1,566,000.00	\$ 9,566,000.00	\$ 7,152,802.55	\$ 7,152,802.55	\$ 2,413,197.45
Desastres Naturales	\$ 2,000,000.00	\$ -	\$ 2,000,000.00	\$ -	\$ -	\$ 2,000,000.00
<b>Obligaciones</b>	\$ 1,219,875.00	\$ -	\$ 1,219,875.00	\$ 121,374.18	\$ 120,532.73	\$ 1,098,500.82
Pensiones y jubilaciones	\$ 1,219,875.00	\$ -	\$ 1,219,875.00	\$ 121,374.18	\$ 120,532.73	\$ 1,098,500.82
Aportaciones a la seguridad social	\$ -	\$ -	\$ -	\$ -	\$ -	\$ -
Aportaciones a fondos de estabilización	\$ -	\$ -	\$ -	\$ -	\$ -	\$ -
Aportaciones a fondos de inversión y reestructura de pensiones	\$ -	\$ -	\$ -	\$ -	\$ -	\$ -
<b>Programas de Gasto Federalizado (Gobierno Federal)</b>	\$ 39,101,335.42	\$ 1,223,606.02	\$ 40,324,941.44	\$ 26,373,333.46	\$ 26,373,333.46	\$ 13,951,607.98
Gasto Federalizado	\$ -	\$ -	\$ -	\$ -	\$ -	\$ -
Participaciones a entidades federativas y municipios	\$ -	\$ -	\$ -	\$ -	\$ -	\$ -
Costo financiero, deuda o apoyos a deudores y ahorradores de la banca	\$ 32,084,154.35	\$ 1,223,606.02	\$ 33,307,760.37	\$ 26,373,333.46	\$ 26,373,333.46	\$ 6,934,426.91
Adeudos de ejercicios fiscales anteriores	\$ 7,017,181.07	\$ -	\$ 7,017,181.07	\$ -	\$ -	\$ 7,017,181.07
<b>Total del Egreso</b>	\$ 1,095,060,082.27	\$ 8,988,925.45	\$ 1,104,049,007.72	\$ 812,841,316.92	\$ 808,888,253.27	\$ 291,207,690.80



Q. F. B. GREGORIO EFRAÍN ESPADAS MENDEZ  
PRESIDENTE MUNICIPAL





ING. DIANA DE LOS SANTOS DE LA CRUZ  
DIRECTORA DE PROGRAMACIÓN

C. PARMET MARCELINO IBARRA  
SECRETARIO DEL AYUNTAMIENTO



DIRECCIÓN  
DE PROGRAMACIÓN

 									
MUNICIPIO DE COMALCALCO GASTO POR PROGRAMAS Y PROYECTOS DEL 01 DE ENERO AL 30 DE SEPTIEMBRE DEL 2024									
PP	PROYECTO	DESCRIPCION	AUTORIZADO	ADECUACIONES		MODIFICADO	DEVENGADO	EJERCIDO	PAGADO
				AMPLIACIONES	REDUCCIONES				
D001		COSTO FINANCIERO DE LA DEUDA	\$ 32,084,154.35	\$ 1,228,806.02	\$ 5,000.00	\$ 33,307,760.37	\$ 26,373,333.46	\$ 26,373,333.46	\$ 26,373,333.46
	00050	AMORTIZACIONES DE CAPITAL DE CRÉDITO SIMPLE, PARA ADQUISICIÓN DE LUMINARIAS	\$ 14,759,410.08	\$ -	\$ -	\$ 14,759,410.08	\$ 11,089,557.56	\$ 11,089,557.56	\$ 11,089,557.56
	00055	INTERESES DE CRÉDITO SIMPLE PARA LA ADQUISICIÓN DE LUMINARIAS	\$ 3,975,397.28	\$ 838,308.00	\$ -	\$ 4,813,705.28	\$ 3,194,974.78	\$ 3,194,974.78	\$ 3,194,974.78
	00058	INTERESES DEL CRÉDITO SIMPLE, PARA LA CONSTRUCCIÓN DEL BOULEVARD.	\$ 683,156.17	\$ 390,298.02	\$ -	\$ 1,073,454.19	\$ 709,229.49	\$ 709,229.49	\$ 709,229.49
	00059	AMORTIZACIONES DE CAPITAL DE CRÉDITO SIMPLE, PARA LA CONSTRUCCIÓN DEL BOULEVARD.	\$ 12,668,190.82	\$ -	\$ 5,000.00	\$ 12,681,190.82	\$ 11,395,571.63	\$ 11,395,571.63	\$ 11,395,571.63
E010		AGUA POTABLE	\$ 2,640,000.00	\$ -	\$ -	\$ 2,640,000.00	\$ 1,622,600.00	\$ 1,622,600.00	\$ 1,622,600.00
	05040	APOYO AL SISTEMA DE BOMBEO DE LAS DIFERENTES LOCALIDADES DEL MUNICIPIO.	\$ 2,640,000.00	\$ -	\$ -	\$ 2,640,000.00	\$ 1,622,600.00	\$ 1,622,600.00	\$ 1,622,600.00
E011		DRENAJE Y ALCANTARILLADO	\$ 3,905,173.15	\$ 1,820,430.48	\$ 3,014,927.15	\$ 2,710,676.48	\$ 2,710,676.48	\$ 2,710,676.48	\$ 2,710,676.48
	01026	CONSTRUCCION DE RED DE DRENAJE SANITARIO (CALLE FRANCISCO I. MADRERO)	\$ 1,003,204.11	\$ -	\$ 110,362.47	\$ 892,841.64	\$ 892,841.64	\$ 892,841.64	\$ 892,841.64
	01030	CONSTRUCCION DE RED DE DRENAJE SANITARIO (CALLE EMILIANO ZAPATA)	\$ 281,927.58	\$ -	\$ 281,927.58	\$ -	\$ -	\$ -	\$ -
	01046	CONSTRUCCION DE RED DE DRENAJE SANITARIO (DIVERSAS CALLES, COL. LA ESPERANZA)	\$ 228,323.06	\$ -	\$ 228,323.06	\$ -	\$ -	\$ -	\$ -
	01048	CONSTRUCCION DE RED DE DRENAJE SANITARIO (CALLE ZAPOTE, COLONIA BELEN)	\$ 1,241,257.90	\$ -	\$ 1,241,257.90	\$ -	\$ -	\$ -	\$ -
	01054	CONSTRUCCION DE RED DE DRENAJE SANITARIO EN CALLE REFORMA (TRAMO DE CALLE NICOLAS BRAVO A CALLE GREGORIO MENDEZ)	\$ 1,150,460.50	\$ -	\$ 1,150,460.50	\$ -	\$ -	\$ -	\$ -
	01059	CONSTRUCCION DE DRENAJE PLUVIAL EN CALLE ARISTA (ENTRE CALLE ALDAMA Y RIO SECO)	\$ -	\$ 1,820,430.48	\$ 2,595.64	\$ 1,817,834.84	\$ 1,817,834.84	\$ 1,817,834.84	\$ 1,817,834.84
E013		ACTIVIDADES CULTURALES Y ARTÍSTICAS	\$ 890,000.00	\$ -	\$ 110,364.00	\$ 779,636.00	\$ 779,636.00	\$ 779,636.00	\$ 779,636.00
	05046	ACTIVIDADES CULTURALES PERMANENTES	\$ 90,000.00	\$ -	\$ 90,000.00	\$ -	\$ -	\$ -	\$ -
	05073	APOYO A TALLERES CULTURALES	\$ 800,000.00	\$ -	\$ 20,364.00	\$ 779,636.00	\$ 779,636.00	\$ 779,636.00	\$ 779,636.00
E014		RECREACIÓN PARA EL FORTALECIMIENTO DEL TEJIDO SOCIAL	\$ 20,691,760.20	\$ 22,605,882.81	\$ 13,911,037.07	\$ 23,586,385.94	\$ 27,626,615.24	\$ 27,626,615.24	\$ 27,473,240.57
	05003	EVENTOS ESPECIALES	\$ 300,000.00	\$ 8,589,570.77	\$ 590,306.45	\$ 8,299,264.32	\$ 7,231,591.58	\$ 7,231,591.58	\$ 7,124,024.40
	05007	CELEBRACION DEL DIA DE REYES	\$ 4,597,450.00	\$ 661,808.44	\$ 688,389.88	\$ 4,590,668.56	\$ 4,590,668.56	\$ 4,590,668.56	\$ 4,560,868.56
	05008	AMBIENTACION DE FIESTAS PATRIAS	\$ 1,500,000.00	\$ 3,959,822.69	\$ 4,000,000.00	\$ 1,459,822.69	\$ 1,459,822.69	\$ 1,459,822.69	\$ 1,430,000.00
	05010	CELEBRACION DEL DIA DEL MAESTRO	\$ 3,920,000.00	\$ 2,110,272.00	\$ 1,524,014.01	\$ 4,506,257.99	\$ 4,506,257.99	\$ 4,506,257.99	\$ 4,506,257.99
	05011	CELEBRACION DE FIESTAS PATRIAS	\$ 389,079.20	\$ 4,953,235.78	\$ 2,304,775.00	\$ 3,037,539.98	\$ 3,037,539.98	\$ 3,037,539.98	\$ 3,028,995.58
	05012	CELEBRACION DE LA FUNDACION DE COMALCALCO	\$ 158,731.00	\$ 241,269.00	\$ -	\$ 400,000.00	\$ -	\$ -	\$ -
	05013	FIESTAS DE 20 DE NOVIEMBRE	\$ 67,000.00	\$ -	\$ -	\$ 67,000.00	\$ -	\$ -	\$ -
	05014	CELEBRACION DE FIESTAS DECEMBRINAS	\$ 500,000.00	\$ -	\$ 140,000.00	\$ 360,000.00	\$ -	\$ -	\$ -
	05018	CELEBRACION DEL DIA DE LAS MADRES	\$ 3,876,000.00	\$ 20,000.00	\$ 303,456.00	\$ 3,592,543.20	\$ 3,592,543.20	\$ 3,592,543.20	\$ 3,592,543.20
	05060	CONGRESO INTERNACIONAL DE PAYASOS	\$ 220,000.00	\$ 337,006.00	\$ 346,961.33	\$ 210,044.67	\$ 210,044.67	\$ 210,044.67	\$ 210,044.67
	05063	EVENTOS MUNICIPALES	\$ 3,304,000.00	\$ 906,323.80	\$ 3,462,346.80	\$ 747,977.00	\$ 732,879.04	\$ 732,879.04	\$ 727,438.64
	05064	CELEBRACION DEL CARNAVAL	\$ 858,700.00	\$ 625,854.33	\$ 192,588.40	\$ 1,291,985.93	\$ 1,291,985.93	\$ 1,291,985.93	\$ 1,291,985.93
	05071	CELEBRACION DEL DIA DEL NIÑO.	\$ 1,160,800.00	\$ 500.00	\$ 273,218.40	\$ 886,081.60	\$ 888,081.60	\$ 888,081.60	\$ 888,081.60
	05081	CELEBRACION DEL DIA DE MUERTOS	\$ 50,000.00	\$ -	\$ -	\$ 50,000.00	\$ -	\$ -	\$ -
	05091	APOYO CULTURALES, EDUCATIVOS Y DEPORTIVOS	\$ -	\$ 200,000.00	\$ 85,000.00	\$ 115,000.00	\$ 115,000.00	\$ 115,000.00	\$ 115,000.00
E015		ATENCIÓN A LA DEMANDA SOCIAL EDUCATIVA	\$ 19,205,285.84	\$ -	\$ 11,903,671.46	\$ 7,301,614.38	\$ 2,825,687.07	\$ 2,825,687.07	\$ 2,825,687.07
	05005	APOYO A INSTITUCIONES EDUCATIVAS CON VELADORES E INTENDENTES	\$ 420,000.00	\$ -	\$ -	\$ 420,000.00	\$ 251,000.00	\$ 251,000.00	\$ 251,000.00
	05032	APOYO A MIS CLASES	\$ 11,900,000.00	\$ -	\$ 11,900,000.00	\$ -	\$ -	\$ -	\$ -
	05048	BECAS DE HIJOS DE SINDICALIZADOS	\$ 1,000,000.00	\$ -	\$ -	\$ 1,000,000.00	\$ 660,000.00	\$ 660,000.00	\$ 660,000.00
	05049	BECAS A PERSONAL SINDICALIZADO	\$ 50,000.00	\$ -	\$ -	\$ 50,000.00	\$ 30,450.00	\$ 30,450.00	\$ 30,450.00
	S0001	CONSTRUCCION DE TECHADO EN AREA DE IMPARTICION DE EDUCACION FISICA EN EL JARDIN DE NIÑOS "CARLOS ALBERTO MADRAZO BECERRA"	\$ 745,844.59	\$ -	\$ 894.73	\$ 744,749.86	\$ 744,749.86	\$ 744,749.86	\$ 744,749.86
	S0002	CONSTRUCCION DE TECHADO EN EL AREA DE IMPARTICION DE EDUCACION FISICA EN EL JARDIN DE NIÑOS "ERNESTINA MONTES"	\$ 585,535.71	\$ -	\$ -	\$ 585,535.71	\$ -	\$ -	\$ -
	S0003	CONSTRUCCION DE TECHADO EN AREA DE IMPARTICION DE EDUCACION FISICA EN LA ESCUELA PRIMARIA "RIGOBERTO AREVALO"	\$ 796,561.17	\$ -	\$ 1,035.50	\$ 795,525.67	\$ 727,776.07	\$ 727,776.07	\$ 727,776.07
	S0004	CONSTRUCCION DE DESAYUNADOR ESCOLAR Y COCINA EN JARDIN DE NIÑOS "PATRIA NUEVA"	\$ 853,156.75	\$ -	\$ -	\$ 853,156.75	\$ -	\$ -	\$ -

 									
MUNICIPIO DE COMALCALCO GASTO POR PROGRAMAS Y PROYECTOS DEL 01 DE ENERO AL 30 DE SEPTIEMBRE DEL 2024									
PP	PROYECTO	DESCRIPCION	AUTORIZADO	ADECUACIONES		MODIFICADO	DEVENGADO	EJERCIDO	PAGADO
				AMPLIACIONES	REDUCCIONES				
	SB005	CONSTRUCCION DE DESAYUNADOR ESCOLAR Y COCINA EN ESCUELA (PRIMARIA VIDAL ALCOCER)	\$ 678,087.62	\$ -	\$ -	\$ 678,087.62	\$ -	\$ -	\$ -
	SB006	CONSTRUCCION DE AULA EN JARDIN DE NIÑOS (JARDIN DE NIÑOS)	\$ 725,400.00	\$ -	\$ -	\$ 725,400.00	\$ -	\$ -	\$ -
	SB007	CONSTRUCCION DE AULA EN ESCUELA TELEBACHILLERATO COMUNITARIO N° 5	\$ 1,450,900.00	\$ -	\$ 1,741.23	\$ 1,449,158.77	\$ 411,711.14	\$ 411,711.14	\$ 411,711.14
E021		PROTECCION VIAL	\$ 27,505,539.19	\$ 1,500,349.40	\$ 7,857,008.10	\$ 21,148,880.49	\$ 10,432,612.00	\$ 10,432,612.00	\$ 10,353,103.14
	GC039	GASTOS DE OPERACION DE LA DIRECCION DE TRANSITO (CONVENIO)	\$ 2,837,608.00	\$ 659,348.00	\$ 659,348.00	\$ 2,837,608.00	\$ 1,632,744.34	\$ 1,632,744.34	\$ 1,608,245.47
	GC041	GASTOS DE OPERACION DE LA DIRECCION DE TRANSITO (FIV)	\$ 24,867,931.19	\$ 806,377.39	\$ 7,197,660.10	\$ 18,276,648.48	\$ 8,765,243.65	\$ 8,765,243.65	\$ 8,710,233.66
	GC046	GASTOS DE OPERACION DE LA DIRECCION DE TRANSITO (CONVENIO) REMANENTES 2023.	\$ -	\$ 34,624.01	\$ -	\$ 34,624.01	\$ 34,624.01	\$ 34,624.01	\$ 34,624.01
E022		ATENCIÓN A PERSONAS CON DISCAPACIDAD	\$ 3,482,284.70	\$ 284,821.41	\$ 194,480.00	\$ 3,572,626.11	\$ 2,890,615.48	\$ 2,890,615.48	\$ 2,869,761.48
	GC031	GASTOS DE OPERACION DEL CEICO	\$ 2,082,284.70	\$ 284,821.41	\$ 125,000.00	\$ 2,242,106.11	\$ 1,560,095.48	\$ 1,560,095.48	\$ 1,539,241.48
	IS009	APOYO CON APARATOS ORTOPEDICOS	\$ 1,400,000.00	\$ -	\$ 69,480.00	\$ 1,330,520.00	\$ 1,330,520.00	\$ 1,330,520.00	\$ 1,330,520.00
E025		ATENCIÓN A FAMILIAS Y POBLACION VULNERABLE	\$ 24,759,200.00	\$ 1,194,624.00	\$ 3,375,526.82	\$ 22,578,297.18	\$ 19,829,184.50	\$ 19,816,434.60	\$ 19,742,812.12
	IS004	ATENCIÓN A LA DEMANDA MINIMA	\$ 1,200,000.00	\$ -	\$ -	\$ 1,200,000.00	\$ 594,095.81	\$ 591,345.91	\$ 525,584.43
	IS015	APOYO A PERSONAS E INSTITUCIONES	\$ 2,520,000.00	\$ -	\$ -	\$ 2,520,000.00	\$ 1,855,831.00	\$ 1,855,631.00	\$ 1,855,631.00
	IS016	APOYO SOCIAL DIF	\$ 1,810,000.00	\$ -	\$ -	\$ 1,810,000.00	\$ 1,171,400.00	\$ 1,171,400.00	\$ 1,171,400.00
	IS020	APOYO CON ATAÚDES	\$ 504,000.00	\$ 144,000.00	\$ 104,000.00	\$ 544,000.00	\$ 396,000.00	\$ 396,000.00	\$ 396,000.00
	IS021	APOYO CON CORONAS FLORALES	\$ 25,200.00	\$ 12,384.00	\$ -	\$ 37,584.00	\$ 37,584.00	\$ 37,584.00	\$ 37,584.00
	IS024	APOYO CON PAÑALES DESECHABLES.	\$ 500,000.00	\$ 38,240.00	\$ -	\$ 538,240.00	\$ 538,240.00	\$ 538,240.00	\$ 538,240.00
	IS028	SUBSIDIO AL MEJORAMIENTO DE VIVIENDAS	\$ 1,500,000.00	\$ -	\$ 1,500,000.00	\$ -	\$ -	\$ -	\$ -
	IS033	APOYO AL CONSUMO DE CARNE.	\$ 4,400,000.00	\$ -	\$ 70,400.00	\$ 4,329,600.00	\$ 4,329,600.00	\$ 4,329,600.00	\$ 4,329,600.00
	IS037	ATENCIÓN A LA DEMANDA CIUDADANA (MOLINOS)	\$ 1,500,000.00	\$ 1,000,000.00	\$ 140,003.20	\$ 2,359,996.80	\$ 2,359,996.80	\$ 2,359,996.80	\$ 2,359,996.80
	IS043	APOYO AL GAS DOMESTICO	\$ 6,000,000.00	\$ -	\$ 759,723.62	\$ 5,240,276.38	\$ 5,240,276.38	\$ 5,240,276.38	\$ 5,240,276.38
	IS047	APOYO A LAS PERSONAS DE LA TERCERA EDAD.	\$ 300,000.00	\$ -	\$ -	\$ 300,000.00	\$ 173,451.00	\$ 168,451.00	\$ 155,590.00
	IS079	APOYO CON ACTAS DE NACIMIENTO	\$ 200,000.00	\$ -	\$ -	\$ 200,000.00	\$ 134,309.51	\$ 134,309.51	\$ 134,309.51
	IS080	ATENCIÓN A LA DEMANDA CIUDADANA (VENTILADORES)	\$ 3,000,000.00	\$ -	\$ 1,400.00	\$ 2,998,600.00	\$ 2,998,600.00	\$ 2,998,600.00	\$ 2,998,600.00
	IS088	ATENCIÓN A LA DEMANDA CIUDADANA (PAVOS)	\$ 1,000,000.00	\$ -	\$ 800,000.00	\$ 200,000.00	\$ -	\$ -	\$ -
	IS089	APOYO CON DESPESA NAVIDEÑA	\$ 500,000.00	\$ -	\$ -	\$ 500,000.00	\$ -	\$ -	\$ -
E027		BIENESTAR ALIMENTARIO Y NUTRICIONAL	\$ 10,100,000.00	\$ 327,410.08	\$ 5,249,010.00	\$ 5,178,400.08	\$ 5,038,256.21	\$ 5,038,256.21	\$ 5,038,256.21
	IS030	SUBSIDIO A LA DEMANDA ALIMENTARIA	\$ 1,800,000.00	\$ -	\$ 375,835.00	\$ 1,424,165.00	\$ 1,424,165.00	\$ 1,424,165.00	\$ 1,424,165.00
	IS034	APOYO A LA DEMANDA CIUDADANA (DESPENSAS)	\$ 8,000,000.00	\$ -	\$ 4,873,175.00	\$ 3,126,825.00	\$ 3,126,825.00	\$ 3,126,825.00	\$ 3,126,825.00
	IS035	APOYO CON DESPENSAS FUNERALES	\$ 300,000.00	\$ 327,410.08	\$ -	\$ 627,410.08	\$ 487,266.21	\$ 487,266.21	\$ 487,266.21
E028		PROTECCIÓN CIVIL	\$ 16,738,017.63	\$ 1,527,063.81	\$ 9,289,476.20	\$ 8,975,605.24	\$ 5,806,483.04	\$ 5,806,483.04	\$ 5,785,623.67
	GC047	GASTOS DE OPERACION DE LA UNIDAD DE PROTECCION CIVIL.	\$ 16,538,017.63	\$ 1,188,127.73	\$ 9,111,081.60	\$ 8,625,063.76	\$ 5,455,941.56	\$ 5,455,941.56	\$ 5,435,082.19
	IS001	OPERATIVO CON MOTIVO DE LA SEMANA SANTA	\$ 200,000.00	\$ 328,936.08	\$ 178,394.60	\$ 350,541.48	\$ 350,541.48	\$ 350,541.48	\$ 350,541.48
E029		REGISTRO E IDENTIFICACION DE POBLACION	\$ 7,184,296.22	\$ 14,268.52	\$ 16,000.00	\$ 7,182,566.74	\$ 4,820,930.58	\$ 4,820,930.58	\$ 4,762,795.90
	GC003	GASTOS DE OPERACION DEL REGISTRO CIVIL DEL MUNICIPIO DE COMALCALCO	\$ 7,184,296.22	\$ 14,268.52	\$ 16,000.00	\$ 7,182,566.74	\$ 4,820,930.58	\$ 4,820,930.58	\$ 4,762,795.90
E03F		SEGURIDAD Y PROTECCION CIUDADANA	\$ 141,433,738.73	\$ 48,060,980.25	\$ 43,103,888.64	\$ 144,390,830.34	\$ 89,565,752.11	\$ 89,565,752.11	\$ 89,065,451.59
	GC040	GASTOS DE OPERACION DE LA DIRECCION DE SEGURIDAD PUBLICA.	\$ 141,433,738.73	\$ 48,060,980.25	\$ 43,103,888.64	\$ 144,390,830.34	\$ 89,565,752.11	\$ 89,565,752.11	\$ 89,065,451.59
E044		ATENCIÓN PRIMARIA A LA SALUD	\$ 4,978,000.00	\$ 861,718.00	\$ 624,502.17	\$ 5,215,215.83	\$ 5,215,215.83	\$ 5,215,215.83	\$ 5,215,215.83
	IS017	APOYO A ENFERMEADES DE LA VISTA	\$ 1,428,000.00	\$ 620,621.00	\$ 250,000.00	\$ 1,798,621.00	\$ 1,798,621.00	\$ 1,798,621.00	\$ 1,798,621.00
	IS023	APOYO CON MEDICAMENTOS	\$ 1,300,000.00	\$ -	\$ 3,257.75	\$ 1,296,742.25	\$ 1,296,742.25	\$ 1,296,742.25	\$ 1,296,742.25
	IS051	APOYO CON ANALISIS DE LABORATORIO.	\$ 1,050,000.00	\$ 160,947.00	\$ 794.40	\$ 1,210,152.60	\$ 1,210,152.60	\$ 1,210,152.60	\$ 1,210,152.60
	IS052	APOYO CON ULTRASONIDOS.	\$ 800,000.00	\$ 31,200.00	\$ 182,800.00	\$ 448,400.00	\$ 448,400.00	\$ 448,400.00	\$ 448,400.00
	IS053	APOYO CON RAYOS X.	\$ 800,000.00	\$ 48,950.00	\$ 187,650.02	\$ 461,299.98	\$ 461,299.98	\$ 461,299.98	\$ 461,299.98
E050		IGUALDAD SUSTANTIVA DE GENERO	\$ 3,347,795.17	\$ 58,083.60	\$ 100,175.89	\$ 3,305,702.88	\$ 1,577,035.34	\$ 1,577,035.34	\$ 1,565,823.18
	GC028	GASTOS DE OPERACION DE LA DIRECCION DE ATENCION A LAS MUJERES	\$ 2,847,795.17	\$ 36,083.60	\$ 100,175.89	\$ 2,783,702.88	\$ 1,577,035.34	\$ 1,577,035.34	\$ 1,565,823.18
	IS059	DIA INTERNACIONAL DE LAS MUJERES	\$ 500,000.00	\$ 22,000.00	\$ -	\$ 522,000.00	\$ -	\$ -	\$ -
F003		DESARROLLO AGRICOLA	\$ 2,700,000.00	\$ -	\$ 322,500.00	\$ 2,377,500.00	\$ 2,377,500.00	\$ 2,377,500.00	\$ 2,377,500.00

 									
MUNICIPIO DE COMALCALCO GASTO POR PROGRAMAS Y PROYECTOS DEL 01 DE ENERO AL 30 DE SEPTIEMBRE DEL 2024									
PP	PROYECTO	DESCRIPCION	AUTORIZADO	ADECUACIONES		MODIFICADO	DEVENGADO	EJERCIDO	PAGADO
				AMPLIACIONES	REDUCCIONES				
	IS002	APOYO A LA MECANIZACION AGRICOLA (DIVERSAS COMUNIDADES)	\$ 2,700,000.00	\$ -	\$ 322,500.00	\$ 2,377,500.00	\$ 2,377,500.00	\$ 2,377,500.00	\$ 2,377,500.00
F004		DESARROLLO PECUARIO	\$ 1,200,000.00	\$ 145,000.00	\$ 1,200,000.00	\$ 145,000.00	\$ 145,000.00	\$ 145,000.00	\$ 145,000.00
	IS057	APOYO A PEQUEÑOS PRODUCTORES PECUARIOS	\$ 300,000.00	\$ -	\$ 300,000.00	\$ -	\$ -	\$ -	\$ -
	IS085	APOYO ECONOMICO PARA LA COMPRA DE SEMENTALES.	\$ 900,000.00	\$ 145,000.00	\$ 900,000.00	\$ 145,000.00	\$ 145,000.00	\$ 145,000.00	\$ 145,000.00
F006		DESARROLLO FORESTAL COMERCIAL	\$ 1,298,500.00	\$ 422,176.35	\$ 971,036.90	\$ 749,639.45	\$ 749,639.45	\$ 749,639.45	\$ 749,639.45
	GC037	GASTOS DE OPERACION DEL VIVERO FORESTAL	\$ 1,298,500.00	\$ 422,176.35	\$ 971,036.90	\$ 749,639.45	\$ 749,639.45	\$ 749,639.45	\$ 749,639.45
F007		DESARROLLO ACUICOLA	\$ 2,422,500.00	\$ 337,783.65	\$ 1,198,990.12	\$ 1,561,293.53	\$ 1,546,031.43	\$ 1,546,031.43	\$ 1,521,437.46
	GC054	GASTOS DE OPERACION DEL CENTRO DE REPRODUCCION ACUICOLA	\$ 1,722,500.00	\$ 337,783.65	\$ 957,827.01	\$ 1,092,456.64	\$ 1,077,194.54	\$ 1,077,194.54	\$ 1,052,600.57
	IS056	APOYO Y EQUIPAMIENTO A PRODUCTORES ACUICOLAS	\$ 700,000.00	\$ -	\$ 231,163.11	\$ 468,836.89	\$ 468,836.89	\$ 468,836.89	\$ 468,836.89
F009		COMERCIO Y EXPORTACIONES	\$ 180,000.00	\$ 157,686.66	\$ 202,765.17	\$ 134,901.49	\$ 134,901.49	\$ 134,901.49	\$ 134,901.49
	IS060	TIANGUIS CAMPESINO	\$ 180,000.00	\$ 157,686.66	\$ 202,765.17	\$ 134,901.49	\$ 134,901.49	\$ 134,901.49	\$ 134,901.49
F010		DESARROLLO TURISTICO	\$ 214,500.00	\$ 2,245,846.97	\$ 480,926.83	\$ 1,979,219.84	\$ 1,879,434.84	\$ 1,879,434.84	\$ 1,879,434.84
	IS068	FOMENTO AL TURISMO	\$ 214,500.00	\$ 503,347.00	\$ 479,933.00	\$ 237,914.00	\$ 138,129.00	\$ 138,129.00	\$ 138,129.00
	OP072	CONSTRUCCION DE TECHADO EN TIANGUIS CAMPESINO	\$ -	\$ 1,742,293.67	\$ 993.83	\$ 1,741,305.84	\$ 1,741,305.84	\$ 1,741,305.84	\$ 1,741,305.84
F012		IMPULSO AL DESARROLLO COMUNITARIO PARA LA SUSTENTABILIDAD	\$ 11,424,218.81	\$ 2,519,370.30	\$ 3,421,430.57	\$ 10,522,158.54	\$ 9,427,141.99	\$ 9,427,141.99	\$ 9,361,411.63
	GC029	GASTOS DE OPERACION DE LA DIRECCION DE PROTECCION AMBIENTAL Y DESARROLLO SUSTENTABLE.	\$ 6,033,218.81	\$ 916,878.30	\$ 1,130,668.54	\$ 5,819,428.57	\$ 4,724,412.02	\$ 4,724,412.02	\$ 4,658,681.85
	IS019	APOYO CON BOMBAS ASPERSORAS	\$ 600,000.00	\$ -	\$ 241,500.00	\$ 358,500.00	\$ 358,500.00	\$ 358,500.00	\$ 358,500.00
	IS029	APOYO CON ALAMBRE DE PUAS	\$ 950,000.00	\$ -	\$ 14,998.24	\$ 935,001.76	\$ 935,001.76	\$ 935,001.76	\$ 935,001.76
	IS039	APOYO CON INSUMO PARA LA PRODUCCION DE MAIZ	\$ 1,200,000.00	\$ 1,596,000.00	\$ 1,596,043.17	\$ 1,199,956.83	\$ 1,199,956.83	\$ 1,199,956.83	\$ 1,199,956.83
	IS044	LAS 4RS POR LA TRANSFORMACION	\$ 466,000.00	\$ 6,492.00	\$ 435,200.00	\$ 37,292.00	\$ 37,292.00	\$ 37,292.00	\$ 37,292.00
	IS058	APOYO A PRODUCTORES APICOLAS	\$ 300,000.00	\$ -	\$ 20.15	\$ 299,979.85	\$ 299,979.85	\$ 299,979.85	\$ 299,979.85
	IS074	APOYO CON CARRETLAS	\$ 1,875,000.00	\$ -	\$ 3,000.47	\$ 1,871,999.53	\$ 1,871,999.53	\$ 1,871,999.53	\$ 1,871,999.53
F014		VIVIENDA	\$ 26,114,074.00	\$ 1,044,562.96	\$ 283,370.14	\$ 26,955,266.82	\$ 2,130,089.31	\$ 2,130,089.31	\$ 2,130,089.31
	GP004	CONSTRUCCION DE VIVIENDA	\$ 2,611,407.40	\$ -	\$ -	\$ 2,611,407.40	\$ -	\$ -	\$ -
	GP005	CONSTRUCCION DE VIVIENDA	\$ 1,958,555.55	\$ -	\$ -	\$ 1,958,555.55	\$ -	\$ -	\$ -
	GP006	CONSTRUCCION DE VIVIENDA	\$ 1,958,555.55	\$ -	\$ 2,350.27	\$ 1,956,205.28	\$ 792,288.38	\$ 792,288.38	\$ 792,288.38
	GP007	CONSTRUCCION DE VIVIENDA	\$ 1,958,555.55	\$ -	\$ -	\$ 1,958,555.55	\$ -	\$ -	\$ -
	GP008	CONSTRUCCION DE VIVIENDA	\$ 1,958,555.55	\$ -	\$ 2,154.36	\$ 1,956,401.19	\$ 492,103.48	\$ 492,103.48	\$ 492,103.48
	GP009	CONSTRUCCION DE VIVIENDA	\$ 1,827,985.18	\$ -	\$ -	\$ 1,827,985.18	\$ -	\$ -	\$ -
	GP010	CONSTRUCCION DE VIVIENDA	\$ 1,566,844.44	\$ -	\$ -	\$ 1,566,844.44	\$ -	\$ -	\$ -
	GP011	CONSTRUCCION DE VIVIENDA	\$ 1,305,703.70	\$ -	\$ -	\$ 1,305,703.70	\$ -	\$ -	\$ -
	GP012	CONSTRUCCION DE VIVIENDA	\$ 1,305,703.70	\$ -	\$ -	\$ 1,305,703.70	\$ -	\$ -	\$ -
	GP013	CONSTRUCCION DE VIVIENDA	\$ 1,305,703.70	\$ -	\$ -	\$ 1,305,703.70	\$ -	\$ -	\$ -
	GP014	CONSTRUCCION DE VIVIENDA	\$ 1,305,703.70	\$ -	\$ -	\$ 1,305,703.70	\$ -	\$ -	\$ -
	GP015	CONSTRUCCION DE VIVIENDA	\$ 1,436,274.07	\$ -	\$ -	\$ 1,436,274.07	\$ -	\$ -	\$ -
	GP016	CONSTRUCCION DE VIVIENDA	\$ 852,851.85	\$ -	\$ -	\$ 852,851.85	\$ -	\$ -	\$ -
	GP017	CONSTRUCCION DE VIVIENDA	\$ 852,851.85	\$ -	\$ -	\$ 852,851.85	\$ -	\$ -	\$ -
	GP018	CONSTRUCCION DE VIVIENDA	\$ 852,851.85	\$ -	\$ -	\$ 852,851.85	\$ -	\$ -	\$ -
	GP019	CONSTRUCCION DE VIVIENDA	\$ 852,851.85	\$ -	\$ -	\$ 852,851.85	\$ -	\$ -	\$ -
	GP020	CONSTRUCCION DE VIVIENDA	\$ 852,851.85	\$ -	\$ -	\$ 852,851.85	\$ -	\$ -	\$ -
	GP021	CONSTRUCCION DE VIVIENDA	\$ 852,851.85	\$ -	\$ -	\$ 852,851.85	\$ -	\$ -	\$ -
	GP022	CONSTRUCCION DE VIVIENDA (DIVERSAS COMUNIDADES)	\$ 1,697,414.81	\$ -	\$ -	\$ 1,697,414.81	\$ -	\$ -	\$ -
	GP073	CONSTRUCCION DE VIVIENDA (DIVERSAS COMUNIDADES)	\$ -	\$ 1,044,562.96	\$ 198,865.51	\$ 845,697.45	\$ 845,697.45	\$ 845,697.45	\$ 845,697.45
F015		DESARROLLO EN COMUNIDADES RURALES	\$ 12,009,800.10	\$ 4,296,260.66	\$ 560,903.08	\$ 15,745,177.68	\$ 12,930,498.59	\$ 12,930,498.59	\$ 12,874,936.89
	AD004	ADQUISICION DE TERRENOS	\$ 350,000.00	\$ 390,000.00	\$ 150,000.00	\$ 590,000.00	\$ 590,000.00	\$ 590,000.00	\$ 590,000.00
	GC009	GASTOS DE OPERACION DE LA DIRECCION DE DESARROLLO.	\$ 8,659,800.10	\$ 906,260.66	\$ 410,903.08	\$ 9,155,177.68	\$ 6,340,498.59	\$ 6,340,498.59	\$ 6,284,936.89
	IS006	APOYO ECONOMICO A PRODUCTORES AGROPECUARIOS Y ACUICULTORES	\$ 3,000,000.00	\$ 3,000,000.00	\$ -	\$ 6,000,000.00	\$ 6,000,000.00	\$ 6,000,000.00	\$ 6,000,000.00

 									
MUNICIPIO DE COMALCALCO GASTO POR PROGRAMAS Y PROYECTOS DEL 01 DE ENERO AL 30 DE SEPTIEMBRE DEL 2024									
PP	PROYECTO	DESCRIPCION	AUTORIZADO	ADECUACIONES		MODIFICADO	DEVENGADO	EJERCIDO	PAGADO
				AMPLIACIONES	REDUCCIONES				
F036		PROMOCION Y FOMENTO TURISTICO	\$ 33,090,000.60	\$ 13,790,900.49	-\$ 4,601,772.87	\$ 42,278,728.22	\$ 40,500,672.58	\$ 40,500,672.56	\$ 40,401,752.48
	03011	GASTOS DE OPERACION DE LA DIRECCION DE FOMENTO ECONOMICO Y TURISMO	\$ 4,526,562.00	\$ 521,588.39	-\$ 330,437.08	\$ 4,717,713.31	\$ 2,939,657.85	\$ 2,939,657.85	\$ 2,919,455.09
	03026	CELEBRACION DE LA FERIA MUNICIPAL	\$ 25,000,000.00	\$ 8,439,563.22	-\$ 1,676,315.71	\$ 31,763,247.51	\$ 31,763,247.51	\$ 31,763,247.51	\$ 31,762,760.31
	03075	CELEBRACION DE LA FERIA ESTATAL 2024	\$ 1,997,163.20	\$ 1,010,994.00	-\$ 1,279,141.52	\$ 1,729,015.68	\$ 1,729,015.68	\$ 1,729,015.68	\$ 1,729,015.68
	03084	FERIA DEL CACAO Y CHOCOLATE	\$ 701,270.00	\$ 1,101,969.68	-\$ 751,550.56	\$ 1,051,629.12	\$ 1,051,629.12	\$ 1,051,629.12	\$ 973,308.80
	03085	FESTIVAL TURISTICO INTERNACIONAL	\$ 865,005.40	\$ 2,716,445.20	-\$ 564,328.00	\$ 3,017,122.60	\$ 3,017,122.60	\$ 3,017,122.60	\$ 3,017,122.60
F043		PROMOCION Y FOMENTO DEL DEPORTE PROFESIONAL EN GENERAL	\$ 1,600,000.00	\$ 162,725.20	-\$ 164,245.22	\$ 1,598,479.98	\$ 1,393,205.18	\$ 1,393,205.18	\$ 1,393,205.18
	03005	PROGRAMA DE DEPORTE Y RECREACION MUNICIPAL	\$ 850,000.00	\$ -	-\$ 23.00	\$ 849,977.00	\$ 849,977.00	\$ 849,977.00	\$ 849,977.00
	03025	TORNEOS DEPORTIVOS	\$ 800,000.00	\$ 12,725.20	-\$ 12,725.20	\$ 800,000.00	\$ 594,725.20	\$ 594,725.20	\$ 594,725.20
	03036	APOYO CON MATERIAL DEPORTIVO AL PERSONAL SINDICALIZADO	\$ 150,000.00	\$ 150,000.00	-\$ 151,497.02	\$ 148,502.98	\$ 148,502.98	\$ 148,502.98	\$ 148,502.98
G003		GESTION Y REGULACION AMBIENTAL	\$ 89,746,192.89	\$ 22,619,403.76	-\$ 22,318,475.18	\$ 70,047,121.47	\$ 49,856,362.34	\$ 49,856,362.34	\$ 49,122,802.00
	03021	GASTO DE OPERACION DEL DEPARTAMENTO DE LIMPIA DEL MUNICIPIO DE COMALCALCO	\$ 65,223,249.09	\$ 13,909,451.07	-\$ 18,096,919.76	\$ 61,035,780.40	\$ 42,821,028.31	\$ 42,821,028.31	\$ 42,100,052.32
	03042	PINTURA EN GUARNICIONES DE CONCRETO	\$ 810,000.00	\$ -	-\$ 8,724.26	\$ 801,275.74	\$ 801,275.74	\$ 801,275.74	\$ 801,275.74
	03059	MANTENIMIENTO DE CALLE (BACHEO DE CONCRETO HIDRAULICO) PRIMERA ETAPA (CIUDAD)	\$ 2,249,358.54	\$ 1,251,446.87	-\$ 838,041.98	\$ 2,662,763.43	\$ 1,329,042.53	\$ 1,329,042.53	\$ 1,323,777.57
	03082	LIMPIEZA Y DESAZOLVE DEL RIO SECO (CIUDAD)	\$ 1,463,585.26	\$ 84,607.54	-\$ 97,607.54	\$ 1,450,585.26	\$ 808,299.12	\$ 808,299.12	\$ 800,979.73
	03095	SERVICIO DE OPERACION Y MANEJO DE LOS RESIDUOS DE LAS CELDAS ADICIONALES DEL RELLENO SANITARIO DE COMALCALCO	\$ -	\$ 6,054,672.57	-\$ 3,010,000.00	\$ 3,044,672.57	\$ 3,044,672.57	\$ 3,044,672.57	\$ 3,044,672.57
	03077	ADECUACION PARA EL AREA DE LA PLANTA TRITURADORA DE NEUMATICOS	\$ -	\$ 1,319,225.71	-\$ 267,161.64	\$ 1,052,064.07	\$ 1,052,044.07	\$ 1,052,044.07	\$ 1,052,044.07
H001		ADEUDOS DE EJERCICIOS FISCALES ANTERIORES	\$ 7,017,181.07	\$ -	-\$ -	\$ 7,017,181.07	\$ -	\$ -	\$ -
	03031	GASTOS DE OPERACION DEL BASURERO MUNICIPAL	\$ 7,017,181.07	\$ -	-\$ -	\$ 7,017,181.07	\$ -	\$ -	\$ -
J001		PRESTACIONES ECONOMICAS PARA PENSIONADOS Y JUBILADOS	\$ 1,219,875.00	\$ -	-\$ -	\$ 1,219,875.00	\$ 121,374.16	\$ 121,374.16	\$ 126,532.73
	03072	PAGO DE PENSIONES	\$ 1,219,875.00	\$ -	-\$ -	\$ 1,219,875.00	\$ 121,374.16	\$ 121,374.16	\$ 126,532.73
K002		MEJORAMIENTO PARA LA INFRAESTRUCTURA DE AGUA POTABLE	\$ 12,853,852.79	\$ 172,636.40	-\$ 805,477.79	\$ 12,221,011.40	\$ 10,090,431.73	\$ 10,090,431.73	\$ 10,086,811.74
	03067	MANTENIMIENTO AL SISTEMA DE BOMBEO EN POZOS PROFUNDO EN DIVERSAS LOCALIDADES	\$ 2,356,500.00	\$ 172,636.40	-\$ 592,636.40	\$ 1,936,500.00	\$ 1,588,843.25	\$ 1,588,843.25	\$ 1,563,223.26
	03042	CONSTRUCCION DE POZO PROFUNDO DE AGUA ENTUBADA	\$ 8,999,107.42	\$ -	-\$ 3,149.68	\$ 8,995,957.74	\$ 7,215,034.82	\$ 7,215,034.82	\$ 7,215,034.82
	03053	REHABILITACION DE OBRA EXTERIOR EN POZO PROFUNDO DE AGUA ENTUBADA	\$ 1,498,245.37	\$ -	-\$ 209,691.71	\$ 1,288,553.66	\$ 1,288,553.66	\$ 1,288,553.66	\$ 1,288,553.66
K003		MEJORAMIENTO DE LA INFRAESTRUCTURA PARA DRENAJE Y ALcantarillado	\$ 13,947,482.33	\$ 1,026,711.55	-\$ 1,874,139.97	\$ 13,100,053.91	\$ 11,854,827.60	\$ 11,854,827.60	\$ 11,853,136.61
	03065	SUMINISTRO Y FABRICACION DE REJILLAS PARA AGUAS PLUVIALES	\$ 482,000.00	\$ 58,850.60	-\$ 326,544.02	\$ 212,306.78	\$ 212,306.78	\$ 212,306.78	\$ 212,306.78
	03070	CONSTRUCCION DE ENTRONQUE DE AGUAS NEGRAS (DESCARGAS DOMICILIARIAS) CIUDAD	\$ 1,071,036.93	\$ 250,113.71	-\$ 386,072.95	\$ 935,077.69	\$ 480,565.35	\$ 480,565.35	\$ 480,002.31
	03076	REHABILITACION Y MANTENIMIENTO DE DRENAJE SANITARIO	\$ 2,097,768.09	\$ 125,707.30	-\$ 562,985.26	\$ 1,660,490.13	\$ 872,759.85	\$ 872,759.85	\$ 871,633.00
	03052	REHABILITACION DE PLANTA DE TRATAMIENTO DE AGUAS RESIDUALES	\$ 6,992,196.29	\$ -	-\$ 3,845.60	\$ 6,988,350.69	\$ 6,988,350.69	\$ 6,988,350.69	\$ 6,988,350.69
	03063	REHABILITACION DE PLANTA DE TRATAMIENTO DE AGUAS RESIDUALES	\$ 2,712,441.28	\$ -	-\$ -	\$ 2,712,441.28	\$ 2,709,457.59	\$ 2,709,457.59	\$ 2,709,457.59
	03064	REHABILITACION DE PLANTA DE TRATAMIENTO DE AGUAS RESIDUALES	\$ 592,039.74	\$ -	-\$ 592,039.74	\$ -	\$ -	\$ -	\$ -
	03068	REHABILITACION DE CARCAMO Y LINEA DE PRESION	\$ -	\$ 592,039.74	-\$ 652.40	\$ 591,387.34	\$ 591,387.34	\$ 591,387.34	\$ 591,387.34
K004		URBANIZACION	\$ 86,583,936.21	\$ 31,384,172.33	-\$ 17,367,493.91	\$ 100,600,614.63	\$ 91,019,652.26	\$ 91,019,652.26	\$ 91,019,652.26
	03054	RESCATE DE ESPACIOS PUBLICOS.	\$ 765,000.00	\$ -	-\$ 765,000.00	\$ -	\$ -	\$ -	\$ -
	03090	APORTACION DEL MUNICIPIO A CONVENIO	\$ 5,033,178.28	\$ -	-\$ 5,033,178.28	\$ -	\$ -	\$ -	\$ -
	03092	ADQUISICION DE LUMINARIAS PARA DIVERSAS LOCALIDADES	\$ -	\$ 2,237,640.00	\$ -	\$ 2,237,640.00	\$ 2,237,640.00	\$ 2,237,640.00	\$ 2,237,640.00
	03082	REHABILITACION DE PAVIMENTO CON CONCRETO HIDRAULICO, EN TRAMOS AISLADOS (DIVERSAS LOCALIDADES)	\$ 2,000,000.00	\$ -	-\$ 2,000,000.00	\$ -	\$ -	\$ -	\$ -
	03083	ELEVADOR Y CONSTRUCCION DE ESCALERA ELECTRICA EN EL MERCADO PUBLICO 27 DE OCTUBRE	\$ 4,445,480.60	\$ -	-\$ -	\$ 4,445,480.60	\$ -	\$ -	\$ -
	03027	CONSTRUCCION DE PAVIMENTO CON CONCRETO HIDRAULICO, EN CALLE FRANCISCO I. MADERO	\$ 5,218,526.17	\$ -	-\$ 3,578.08	\$ 5,214,948.09	\$ 5,214,948.09	\$ 5,214,948.09	\$ 5,214,948.09
	03029	CONSTRUCCION DE CAMINO EN LA LOCALIDAD DE VILLA CHICHICAPA EN LA ENTRADA PROLONGACION DE NIÑOS HEROES.	\$ 6,416,925.87	\$ -	-\$ 4,171.04	\$ 6,412,754.83	\$ 6,412,754.83	\$ 6,412,754.83	\$ 6,412,754.83

 									
MUNICIPIO DE COMALCALCO GASTO POR PROGRAMAS Y PROYECTOS DEL 01 DE ENERO AL 30 DE SEPTIEMBRE DEL 2024									
PP	PROYECTO	DESCRIPCION	AUTORIZADO	ADECUACIONES		MODIFICADO	DEVENGADO	EJERCIDO	PAGADO
				AMPLIACIONES	REDUCCIONES				
	OP031	CONSTRUCCIÓN DE PAVIMENTO CON CONCRETO HIDRÁULICO, EN CALLE EMILIANO ZAPATA	\$ 9,163,665.11	\$ 4,189,815.53	-\$ 3,874.86	\$ 13,356,605.98	\$ 13,356,605.98	\$ 13,356,605.98	\$ 13,356,605.98
	OP037	AMPLIACION DE LA RED ELECTRICA EN MEDIA Y BAJA TENSION	\$ 2,591,883.60	\$ -	\$ -	\$ 2,591,683.80	\$ 1,145,429.19	\$ 1,145,429.19	\$ 1,145,429.19
	OP038	AMPLIACION DE LA RED ELECTRICA EN MEDIA Y BAJA TENSION	\$ 4,354,916.52	\$ -	-\$ 3,702.43	\$ 4,351,116.09	\$ 4,351,116.09	\$ 4,351,116.09	\$ 4,351,116.09
	OP041	CONSTRUCCIÓN DE PAVIMENTO HIDRAULICO, EN LA CALLE BUENAS AIRES	\$ 13,360,129.42	\$ -	-\$ 5,076.84	\$ 13,355,052.58	\$ 13,355,052.58	\$ 13,355,052.58	\$ 13,355,052.58
	OP047	CONSTRUCCIÓN DE CAMINO, EN LA COLONIA LA ESPERANZA, DIVERSAS ENTRADAS	\$ 7,655,872.54	\$ -	-\$ 367,377.84	\$ 6,688,494.70	\$ 6,688,494.70	\$ 6,688,494.70	\$ 6,688,494.70
	OP049	CONSTRUCCION DE PAVIMENTO CON CONCRETO HIDRAULICO (CALLE ZAPOTE, COLONIA BELEN)	\$ 2,387,938.81	\$ -	-\$ 99,716.86	\$ 2,288,221.95	\$ 2,288,221.95	\$ 2,288,221.95	\$ 2,288,221.95
	OP050	REHABILITACION DE MERCADO PÚBLICO EN LA CIUDAD DE COMALCALCO, VILLA CHICHICAPA.	\$ 9,845,725.63	\$ 3,805,098.73	-\$ 3,813.73	\$ 13,647,010.63	\$ 9,957,983.47	\$ 9,957,983.47	\$ 9,957,983.47
	OP055	CONSTRUCCION DE PAVIMENTO CON CONCRETO HIDRÁULICO CALLE REFORMA (TRAMO DE CALLE NICOLAS BRAVO A CALLE GREGORIO MÉNDEZ)	\$ 6,599,764.86	\$ -	-\$ 5,599,764.86	\$ -	\$ -	\$ -	\$ -
	OP060	REHABILITACIÓN DE PAVIMENTO CON CONCRETO HIDRÁULICO, (CALLE TITO ROSAS)	\$ 7,345,226.60	\$ -	-\$ 3,815.29	\$ 7,341,611.31	\$ 7,341,611.31	\$ 7,341,611.31	\$ 7,341,611.31
	OP067	CONSTRUCCION DE ESTRUCTURAS COMPLEMENTARIAS (MERCADO 27 DE OCTUBRE)	\$ -	\$ 2,706,805.54	-\$ 2,706.81	\$ 2,704,098.73	\$ 2,704,098.73	\$ 2,704,098.73	\$ 2,704,098.73
	OP073	CONSTRUCCION DE PAVIMENTO CON CONCRETO HIDRAULICO CALLE DAVID BOSADA (TRAMO DE CALLE 5 DE MAYO A CALLE IGNACIO ZARAGOZA)	\$ -	\$ 895,855.73	-\$ 806.90	\$ 895,048.83	\$ 895,048.83	\$ 895,048.83	\$ 895,048.83
	OP074	CONSTRUCCION DE PAVIMENTO CON CONCRETO HIDRAULICO EN LA CALLE LUCIA OVANDO (ENTRE CALLES ALBERTO MADRAZO Y MARIA PAZ CHAPUZ) COL. SOLIDARIDAD	\$ -	\$ 3,399,451.75	-\$ 3,599.42	\$ 3,395,882.33	\$ 3,395,882.33	\$ 3,395,882.33	\$ 3,395,882.33
	OP075	CONSTRUCCION DE PAVIMENTO CON CONCRETO HIDRAULICO EN CALLE TINTO (COLONIA CARLOS A MADRAZO BECERRA)	\$ -	\$ 2,716,676.14	-\$ 2,037.94	\$ 2,714,638.20	\$ 2,714,638.20	\$ 2,714,638.20	\$ 2,714,638.20
	OP078	AMPLIACION DE LA RED ELECTRICA EN MEDIA Y BAJA TENSION	\$ -	\$ 2,383,566.08	-\$ 1,193,608.21	\$ 1,189,957.87	\$ 1,189,957.87	\$ 1,189,957.87	\$ 1,189,957.87
	OP079	AMPLIACION DE LA RED ELECTRICA EN MEDIA Y BAJA TENSION	\$ -	\$ 984,780.12	-\$ 494,447.15	\$ 490,332.97	\$ 490,332.97	\$ 490,332.97	\$ 490,332.97
	OP096	CONSTRUCCION DE CANCHA DE USOS MULTIPLES	\$ -	\$ 1,922,172.88	-\$ 2,850.37	\$ 1,919,322.51	\$ 1,919,322.51	\$ 1,919,322.51	\$ 1,919,322.51
	OP087	ACONDICIONAMIENTO DE TERRENO PARA SUBESTACION ELECTRICA	\$ -	\$ 567,845.39	-\$ 1,763.82	\$ 566,081.57	\$ 566,081.57	\$ 566,081.57	\$ 566,081.57
	OP088	CONSTRUCCION DE PAVIMENTO CON CONCRETO HIDRAULICO (CALLE SAN JUAN)	\$ -	\$ 4,938,310.25	-\$ 769,725.92	\$ 4,168,584.33	\$ 4,168,584.33	\$ 4,168,584.33	\$ 4,168,584.33
	OP091	ACONDICIONAMIENTO DE TERRENO PARA SUBESTACION ELECTRICA (2DA. ETAPA)	\$ -	\$ 629,154.19	-\$ 3,107.45	\$ 626,046.73	\$ 626,046.73	\$ 626,046.73	\$ 626,046.73
R007		CARRETERAS	\$ 97,048,873.55	\$ 15,989,259.26	-\$ 7,041,782.84	\$ 105,976,349.97	\$ 104,391,084.32	\$ 104,391,084.32	\$ 104,391,084.32
	IS041	MANTENIMIENTO DE CAMINO EN DIVERSAS COMUNIDADES	\$ 3,600,000.00	\$ 398,000.00	-\$ 765,800.00	\$ 3,232,200.00	\$ 2,292,194.93	\$ 2,292,194.93	\$ 2,292,194.93
	IS066	BACHEO CON ASFALTO EN FRÍO, EN DIVERSAS CALLES DEL MUNICIPIO	\$ 1,997,343.93	\$ 2,409,001.87	-\$ 1,205,680.34	\$ 3,200,665.46	\$ 2,596,248.02	\$ 2,596,248.02	\$ 2,596,154.58
	OP001	REHABILITACIÓN DE PAVIMENTO CON MEZCLA ASFÁLTICA EN FRÍO, EN TRAMOS AISLADOS (DIVERSAS LOCALIDADES)	\$ 2,000,000.00	\$ -	-\$ 2,000,000.00	\$ -	\$ -	\$ -	\$ -
	OP023	CONSTRUCCION DE PAVIMENTO CON MEZCLA ASFÁLTICA EN FRÍO	\$ 5,297,538.94	\$ -	-\$ 3,804.84	\$ 5,293,734.10	\$ 5,293,734.10	\$ 5,293,734.10	\$ 5,293,734.10
	OP024	CONSTRUCCION DE PAVIMENTO CON MEZCLA ASFÁLTICA EN FRÍO (ENTRADA AL PANTEON COLONIA TECOLUTILLA)	\$ 3,786,449.64	\$ -	-\$ 563,845.53	\$ 3,202,604.11	\$ 3,202,604.11	\$ 3,202,604.11	\$ 3,202,604.11
	OP025	CONSTRUCCION DE PAVIMENTO CON MEZCLA ASFÁLTICA EN FRÍO (ENTRADA LOS RAMONES)	\$ 3,332,095.19	\$ -	-\$ 3,103.34	\$ 3,328,991.85	\$ 3,328,991.85	\$ 3,328,991.85	\$ 3,328,991.85
	OP028	CONSTRUCCION DE CAMINOS EN LA LOCALIDAD DE OCCIDENTE IRA SECC. DIVERSAS ENTRADAS.	\$ 2,434,379.02	\$ 250,000.00	\$ -	\$ 2,684,379.02	\$ 2,645,064.47	\$ 2,645,064.47	\$ 2,645,064.47
	OP032	REHABILITACION DE PAVIMENTO CON MEZCLA ASFÁLTICA EN FRÍO (TRAMO DE R/A LÁZARO CÁRDENAS IRA A LÁZARO CÁRDENAS 2DA.)	\$ 7,380,250.39	\$ -	-\$ 3,321.11	\$ 7,376,929.28	\$ 7,376,929.28	\$ 7,376,929.28	\$ 7,376,929.28
	OP033	CONSTRUCCIÓN DE PAVIMENTO CON MEZCLA ASFÁLTICA EN FRÍO (DIVERSAS ENTRADAS)	\$ 6,951,446.67	\$ -	-\$ 10,690.01	\$ 6,049,756.66	\$ 6,049,756.66	\$ 6,049,756.66	\$ 6,049,756.66
	OP034	REHABILITACION DE PAVIMENTO CON MEZCLA ASFÁLTICA EN FRÍO (TRAMO DE R/A GUAYO IRA A R/A ZAPATA IRA SECCIÓN.)	\$ 7,814,392.32	\$ -	-\$ 3,907.23	\$ 7,810,485.09	\$ 7,810,485.09	\$ 7,810,485.09	\$ 7,810,485.09
	OP035	REHABILITACION DE PAVIMENTO CON MEZCLA ASFÁLTICA EN FRÍO, ENTRADA LA ESCONDIDA	\$ 4,411,575.89	\$ -	-\$ 7,141.52	\$ 4,404,434.37	\$ 4,404,434.37	\$ 4,404,434.37	\$ 4,404,434.37
	OP036	CONSTRUCCION DE CAMINO EN LA LOCALIDAD DE LA ARENA 6TA SECC. DIVERSAS ENTRADAS.	\$ 3,853,288.10	\$ -	-\$ 282,163.10	\$ 3,571,125.00	\$ 3,571,125.00	\$ 3,571,125.00	\$ 3,571,125.00
	OP039	CONSTRUCCION DE PAVIMENTO CON MEZCLA ASFÁLTICA EN FRÍO (ENTRADA SAN JUAN)	\$ 2,267,353.38	\$ 66,499.74	-\$ 2,218.72	\$ 2,351,604.40	\$ 2,351,604.40	\$ 2,351,604.40	\$ 2,351,604.40
	OP040	REHABILITACION DE PAVIMENTO CON MEZCLA ASFÁLTICA EN FRÍO, COL. BETHANIA	\$ 4,129,896.58	\$ -	-\$ 3,510.38	\$ 4,126,386.18	\$ 4,126,386.18	\$ 4,126,386.18	\$ 4,126,386.18
	OP043	REHABILITACION DE PAVIMENTO CON MEZCLA ASFÁLTICA EN FRÍO (CAMINO PRINCIPAL RA. EMILIANO ZAPATA IRA A RA. EMILIANO ZAPATA 2DA).	\$ 8,270,939.83	\$ -	-\$ 3,103.34	\$ 8,266,936.49	\$ 8,266,936.49	\$ 8,266,936.49	\$ 8,266,936.49

 									
MUNICIPIO DE COMALCALCO GASTO POR PROGRAMAS Y PROYECTOS DEL 01 DE ENERO AL 30 DE SEPTIEMBRE DEL 2024									
PP	PROYECTO	DESCRIPCION	AUTORIZADO	ADECUACIONES		MODIFICADO	DEVENGADO	EJERCIDO	PAGADO
				AMPLIACIONES	REDUCCIONES				
	OP044	CONSTRUCCIÓN DE CAMINO, EN LA LOCALIDAD DE CENTRO TULAR IRA SECCIÓN, EN LA ENTRADA LOS VAZQUEZ	\$ 788,405.77	\$ -	\$ 1,333.29	\$ 785,072.48	\$ 785,072.48	\$ 785,072.48	\$ 785,072.48
	OP045	CONSTRUCCIÓN DE CAMINO, EN LA LOCALIDAD LÁZARO CÁRDENAS IRA SECCIÓN, EN LA ENTRADA DON MIGUELITO	\$ 394,687.90	\$ -	\$ 1,602.45	\$ 393,685.45	\$ 393,685.45	\$ 393,685.45	\$ 393,685.45
	OP051	REHABILITACIÓN DE PAVIMENTO CON MEZCLA ASFÁLTICA EN FRÍO (CAMINO PRINCIPAL DE VILLA ALDAMA A CIUDAD TECOLUTILLA)	\$ 7,048,587.12	\$ 1,204,216.68	\$ -	\$ 8,252,803.80	\$ 8,252,803.80	\$ 8,252,803.80	\$ 8,252,803.80
	OP052	CONSTRUCCIÓN DE PAVIMENTO CON MEZCLA ASFÁLTICA EN FRÍO (CALLE CARLOS FELLICER CÁMARA)	\$ 2,350,450.00	\$ 871,619.64	\$ -	\$ 3,222,069.64	\$ 3,222,069.64	\$ 3,222,069.64	\$ 3,222,069.64
	OP056	REHABILITACIÓN DE PAVIMENTO CON MEZCLA ASFÁLTICA EN FRÍO (CAMINO PRINCIPAL, EJIDO EL ANGEL)	\$ 1,902,913.14	\$ 198,287.40	\$ -	\$ 2,101,200.54	\$ 2,101,200.54	\$ 2,101,200.54	\$ 2,101,200.54
	OP058	CONSTRUCCIÓN DE CAMINO, EN LA LOCALIDAD DE LAGARTERA EN LA ENTRADA AL POZO DE AGUA	\$ 1,995,614.85	\$ -	\$ 578,676.16	\$ 1,416,938.69	\$ 1,416,938.69	\$ 1,416,938.69	\$ 1,416,938.69
	OP059	CONSTRUCCIÓN DE PAVIMENTO CON MEZCLA ASFÁLTICA EN FRÍO (CUATRO CAMINOS)	\$ 9,250,480.60	\$ -	\$ 1,552,330.28	\$ 7,698,150.32	\$ 7,698,150.32	\$ 7,698,150.32	\$ 7,698,150.32
	OP061	REHABILITACIÓN DE PAVIMENTO CON MEZCLA ASFÁLTICA EN FRÍO (CAMINO PRINCIPAL COL. EMILIANO ZAPATA A LAS CHAMPAS)	\$ 6,693,714.31	\$ -	\$ 39,799.52	\$ 6,653,914.79	\$ 6,653,914.79	\$ 6,653,914.79	\$ 6,653,914.79
	OP075	CONSTRUCCIÓN DE PAVIMENTO CON MEZCLA ASFÁLTICA EN FRÍO (DIVERSAS ENTRADAS)	\$ -	\$ 5,310,270.03	\$ 3,664.08	\$ 5,306,605.95	\$ 5,306,605.95	\$ 5,306,605.95	\$ 5,306,605.95
	OP083	REHABILITACIÓN DE PAVIMENTO CON MEZCLA ASFÁLTICA EN FRÍO, EN CAMINO AGRARIO.	\$ -	\$ 2,110,943.30	\$ 1,688.65	\$ 2,109,254.65	\$ 2,109,254.65	\$ 2,109,254.65	\$ 2,109,254.65
	OP084	CONSTRUCCIÓN DE PAVIMENTO CON MEZCLA ASFÁLTICA EN FRÍO.	\$ -	\$ 1,750,450.60	\$ -	\$ 1,750,450.60	\$ 1,748,802.01	\$ 1,748,802.01	\$ 1,748,802.01
	OP085	CONSTRUCCIÓN DE CAMINO, PARA ACCESO VEHICULAR AL RECINTO DE RESIDUOS SÓLIDOS.	\$ -	\$ 1,400,000.00	\$ 4,988.55	\$ 1,395,011.05	\$ 1,395,011.05	\$ 1,395,011.05	\$ 1,395,011.05
K008		PUNTES	\$ 3,495,703.68	\$ 100,000.00	\$ 2,875.45	\$ 3,592,828.22	\$ 3,592,828.22	\$ 3,592,828.22	\$ 3,592,828.22
	OP057	CONSTRUCCIÓN DE PUENTE TUBULAR (EL MARIN)	\$ 3,495,703.68	\$ 100,000.00	\$ 2,875.45	\$ 3,592,828.22	\$ 3,592,828.22	\$ 3,592,828.22	\$ 3,592,828.22
K015		EQUIPAMIENTO PARA LA GESTIÓN PÚBLICA	\$ 6,296,000.00	\$ 1,576,211.10	\$ 1,945,242.58	\$ 5,925,966.52	\$ 5,239,790.39	\$ 5,239,790.39	\$ 5,239,790.39
	AD001	ADQUISICIÓN DE VEHÍCULOS PARA LA SEGURIDAD PÚBLICA	\$ 5,000,000.00	\$ -	\$ 1,632,888.00	\$ 3,367,132.00	\$ 3,367,132.00	\$ 3,367,132.00	\$ 3,367,132.00
	AD002	ADQUISICIÓN DE AIRES ACONDICIONADOS PARA DIVERSAS DIRECCIONES	\$ 100,000.00	\$ 550,000.00	\$ 90,416.00	\$ 559,584.00	\$ 559,584.00	\$ 559,584.00	\$ 559,584.00
	AD003	ADQUISICIÓN DE RADIOS PARA LA SEGURIDAD PÚBLICA	\$ 200,000.00	\$ 472,500.00	\$ 45,183.60	\$ 627,316.40	\$ 627,316.40	\$ 627,316.40	\$ 627,316.40
	AD005	ADQUISICIÓN DE INSTRUMENTOS MUSICALES	\$ 196,000.00	\$ -	\$ 130,692.00	\$ 65,308.00	\$ 65,308.00	\$ 65,308.00	\$ 65,308.00
	AD006	ADQUISICIÓN DE EQUIPO DE COMPUTO	\$ 300,000.00	\$ 150,000.00	\$ -	\$ 450,000.00	\$ 262,821.78	\$ 262,821.78	\$ 262,821.78
	AD007	ADQUISICIÓN DE LA RED DE COMUNICACIÓN Y EQUIPO DE COMPUTO PARA LA SEGURIDAD PÚBLICA	\$ 500,000.00	\$ -	\$ -	\$ 500,000.00	\$ -	\$ -	\$ -
	AD008	ADQUISICIÓN DE EQUIPOS Y HERRAMIENTAS PARA LA DIRECCIÓN DE DESARROLLO	\$ -	\$ 80,000.00	\$ -	\$ 80,000.00	\$ 80,000.00	\$ 80,000.00	\$ 80,000.00
	AD009	ADQUISICIÓN DE CÁMARA FOTOGRÁFICA EQUIPADA	\$ -	\$ 42,047.10	\$ -	\$ 42,047.10	\$ 42,047.10	\$ 42,047.10	\$ 42,047.10
	AD010	ADQUISICIÓN DE HERRAMIENTAS PARA DIRECCIÓN DE OBRAS PÚBLICAS	\$ -	\$ 281,664.00	\$ 46,082.98	\$ 235,581.02	\$ 235,581.02	\$ 235,581.02	\$ 235,581.02
K016		MEJORAMIENTO PARA LA INFRAESTRUCTURA DEL BIENESTAR SOCIAL	\$ 38,287,646.25	\$ 20,397,080.80	\$ 13,550,049.76	\$ 45,134,657.29	\$ 30,382,903.13	\$ 30,382,903.13	\$ 30,243,239.13
	GC044	SERVICIO DE ALUMBRADO PÚBLICO	\$ 21,445,355.00	\$ -	\$ 4,848,675.86	\$ 16,596,679.14	\$ 5,265,804.00	\$ 5,265,804.00	\$ 5,265,804.00
	GC051	GASTOS INDIRECTOS DEL RAMO 33 FONDO II, FONDO DE APORTACIONES PARA LA INFRAESTRUCTURA SOCIAL MUNICIPAL.	\$ 3,500,000.00	\$ 323,166.90	\$ 1,111,649.40	\$ 2,711,517.40	\$ 2,008,557.40	\$ 2,008,557.40	\$ 2,008,557.40
	GC056	SERVICIO DE ALUMBRADO PÚBLICO	\$ 4,800,000.00	\$ 6,625,650.00	\$ -	\$ 11,425,650.00	\$ 10,573,565.00	\$ 10,573,565.00	\$ 10,573,565.00
	IS045	SUMINISTRO DE TRANSFORMADORES RECONSTRUIDOS EN DIVERSAS LOCALIDADES.	\$ 4,249,291.25	\$ 9,427,803.01	\$ 6,774,462.50	\$ 6,992,631.76	\$ 5,345,860.00	\$ 5,345,860.00	\$ 5,345,860.00
	IS078	MANTENIMIENTO DE PANTEONES	\$ 173,000.00	\$ 123,000.00	\$ 123,000.00	\$ 173,000.00	\$ 172,846.65	\$ 172,846.65	\$ 172,846.65
	IS083	MANTENIMIENTO AL ALUMBRADO PÚBLICO EN DIVERSAS LOCALIDADES	\$ 4,120,000.00	\$ 1,477,249.91	\$ 691,959.73	\$ 4,905,290.18	\$ 4,905,290.18	\$ 4,905,290.18	\$ 4,905,290.18
	IS097	ADQUISICIÓN DE TRANSFORMADORES PARA DIVERSAS LOCALIDADES	\$ -	\$ 2,300,000.00	\$ -	\$ 2,300,000.00	\$ 1,991,091.09	\$ 1,991,091.09	\$ 1,851,427.09
	OP089	TRABAJO DE TERMINACIÓN DE DESCANSO EN PANTEÓN DE LOS DOLORES EN CIUDAD TECOLUTILLA	\$ -	\$ 120,191.08	\$ 302.27	\$ 119,888.81	\$ 119,888.81	\$ 119,888.81	\$ 119,888.81
K023		MEJORAMIENTO DE LA INFRAESTRUCTURA PARA SANEAMIENTO	\$ 8,127,669.69	\$ 15,500,000.00	\$ 16,119.96	\$ 23,611,549.73	\$ 23,611,549.73	\$ 23,611,549.73	\$ 23,611,549.73
	OP065	DESARROLLO DE DREN	\$ -	\$ 2,500,000.00	\$ 2,752.30	\$ 2,497,247.70	\$ 2,497,247.70	\$ 2,497,247.70	\$ 2,497,247.70
	OP066	DESARROLLO DE DREN	\$ -	\$ 2,500,000.00	\$ 4,723.34	\$ 2,495,276.66	\$ 2,495,276.66	\$ 2,495,276.66	\$ 2,495,276.66
	OP090	DESARROLLO DE DREN	\$ -	\$ 2,600,000.00	\$ 2,080.04	\$ 2,597,919.96	\$ 2,597,919.96	\$ 2,597,919.96	\$ 2,597,919.96
	OP081	DESARROLLO DE DREN	\$ -	\$ 2,600,000.00	\$ 2,211.40	\$ 2,597,788.60	\$ 2,597,788.60	\$ 2,597,788.60	\$ 2,597,788.60
	OP082	DESARROLLO DE DREN	\$ -	\$ 2,700,000.00	\$ 2,079.95	\$ 2,697,920.05	\$ 2,697,920.05	\$ 2,697,920.05	\$ 2,697,920.05

										
MUNICIPIO DE COMALCALCO GASTO POR PROGRAMAS Y PROYECTOS DEL 01 DE ENERO AL 30 DE SEPTIEMBRE DEL 2024										
PP	PROYECTO	DESCRIPCION	AUTORIZADO	ADECUACIONES		MODIFICADO	DEVENGADO	EJERCIDO	PAGADO	
				AMPLIACIONES	REDUCCIONES					
	OP090	DESAZOLVE DE DREN (2DA ETAPA)	\$ -	\$ 2,600,000.00	\$ -	2,272.59	\$ 2,597,727.41	\$ 2,597,727.41	\$ 2,597,727.41	\$ 2,597,727.41
	OP096	CONSTRUCCION EMERGENTE DE CELDAS DE OPERACION CONTINUA PARA RESIDUOS SOLIDOS. (PRIMERA ETAPA).	\$ 8,127,669.69	\$ -	\$ -	0.34	\$ 8,127,669.35	\$ 8,127,669.35	\$ 8,127,669.35	\$ 8,127,669.35
X030		EQUIPAMIENTO PARA EL MANEJO DE AGUAS RESIDUALES, EL DESAZOLVE DE DRENAJES Y EL MANTENIMIENTO DE AL CANTARILLADO	\$ 345,000.00	\$ 528,045.80	\$ -	528,045.80	\$ 345,000.00	\$ 160,638.40	\$ 160,638.40	\$ 160,638.40
	IS077	SUMINISTRO DE BOMBAS Y MANTENIMIENTO DE CARGAMOS	\$ 345,000.00	\$ 528,045.80	\$ -	528,045.80	\$ 345,000.00	\$ 160,638.40	\$ 160,638.40	\$ 160,638.40
X031		EDIFICIOS PÚBLICOS	\$ 1,468,181.81	\$ 3,119,135.83	\$ -	580.61	\$ 4,586,736.83	\$ 1,429,942.88	\$ 1,429,942.88	\$ 1,411,822.48
	IS061	MANTENIMIENTO DE EDIFICIOS PÚBLICOS	\$ 1,468,181.81	\$ -	\$ -	-	\$ 1,468,181.81	\$ 975,072.69	\$ 975,072.69	\$ 956,952.27
	OP071	REHABILITACION DE SANITARIOS (PALACIO MUNICIPAL)	\$ -	\$ 455,450.80	\$ -	580.61	\$ 454,870.19	\$ 454,870.19	\$ 454,870.19	\$ 454,870.19
	OP092	DEMOLICION DE AUDITORIO MUNICIPAL	\$ -	\$ 2,113,559.43	\$ -	-	\$ 2,113,559.43	\$ -	\$ -	\$ -
	OP093	REHABILITACION DEL CENTRO DE DESARROLLO COMUNITARIO, EN LA COLONIA TOMAS GARRIDO	\$ -	\$ 550,125.40	\$ -	-	\$ 550,125.40	\$ -	\$ -	\$ -
LC01		OBLIGACIONES JURIDICAS INELUDIBLES	\$ 8,000,000.00	\$ 1,600,000.00	\$ -	34,000.00	\$ 9,566,000.00	\$ 7,152,802.55	\$ 7,152,802.55	\$ 7,152,802.55
	GC033	OBLIGACIONES JURIDICAS	\$ 8,000,000.00	\$ 1,600,000.00	\$ -	34,000.00	\$ 9,566,000.00	\$ 7,152,802.55	\$ 7,152,802.55	\$ 7,152,802.55
M001		ACTIVIDADES DE APOYO ADMINISTRATIVO	\$ 222,674,605.22	\$ 37,261,184.07	\$ -	38,388,511.25	\$ 221,547,258.04	\$ 150,726,155.04	\$ 150,723,805.04	\$ 149,186,355.35
	GC006	GASTOS DE OPERACIÓN DE LA SUBDIRECCIÓN DE CATASTRO DEL MUNICIPIO	\$ 3,819,453.22	\$ 122,312.00	\$ -	-	\$ 3,941,765.22	\$ 2,598,730.78	\$ 2,598,730.78	\$ 2,574,781.57
	GC010	GASTOS DE OPERACIÓN DEL RASTRO MUNICIPAL	\$ 5,269,601.62	\$ 325,680.72	\$ -	1,225,298.88	\$ 4,369,983.66	\$ 2,757,678.86	\$ 2,757,678.86	\$ 2,687,782.07
	GC012	GASTOS DE OPERACIÓN DE LA DIRECCIÓN DE OBRAS, ORDENAMIENTO TERRITORIAL Y SERVICIOS MUNICIPALES.	\$ 21,121,718.48	\$ 1,187,488.86	\$ -	1,572,377.89	\$ 20,736,809.65	\$ 13,975,285.36	\$ 13,975,285.36	\$ 13,829,429.37
	GC013	GASTOS DE OPERACIÓN DE LA CENTRAL CAMIONERA.	\$ 2,519,410.29	\$ 6,281.40	\$ -	-	\$ 2,525,691.69	\$ 1,692,880.09	\$ 1,692,880.09	\$ 1,674,074.15
	GC014	GASTOS DE OPERACIÓN DEL DEPARTAMENTO DE CAMINOS.	\$ 3,598,712.76	\$ 725,069.83	\$ -	570,700.00	\$ 3,681,082.59	\$ 2,269,532.18	\$ 2,289,532.18	\$ 2,262,190.42
	GC015	GASTOS DE OPERACIÓN DE LA COORDINACIÓN DEL RAMO 33.	\$ 3,746,754.21	\$ 178,531.42	\$ -	17,000.00	\$ 3,938,285.63	\$ 2,555,646.86	\$ 2,555,646.86	\$ 2,539,476.80
	GC016	GASTOS DE OPERACIÓN DEL MERCADO PÚBLICO.	\$ 6,020,014.39	\$ 1,232,267.42	\$ -	133,298.00	\$ 7,118,983.81	\$ 4,587,656.75	\$ 4,587,656.75	\$ 4,545,620.67
	GC017	GASTOS DE OPERACIÓN DEL DEPARTAMENTO DE ELECTRICISTAS.	\$ 6,511,485.33	\$ 1,374,036.62	\$ -	1,714,829.61	\$ 8,170,682.34	\$ 4,306,741.29	\$ 4,306,741.29	\$ 4,241,198.45
	GC018	GASTOS DE OPERACIÓN DEL TALLER DE CARPINTERIA.	\$ 1,106,264.75	\$ 5,687.88	\$ -	5,687.88	\$ 1,106,264.75	\$ 537,616.14	\$ 537,616.14	\$ 531,213.18
	GC019	GASTOS DE OPERACIÓN DEL DEPARTAMENTO DE MAQUINARIA.	\$ 9,627,009.82	\$ 1,168,052.70	\$ -	1,040,035.69	\$ 9,755,026.83	\$ 6,434,018.94	\$ 6,434,018.94	\$ 6,371,525.76
	GC020	GASTOS DE OPERACIÓN DE LA COORDINACIÓN DE SERVICIOS MUNICIPALES.	\$ 17,635,848.88	\$ 3,109,576.88	\$ -	2,150,926.32	\$ 18,594,299.44	\$ 12,807,524.04	\$ 12,807,524.04	\$ 12,548,962.29
	GC022	GASTOS DE OPERACIÓN DE LA DECUR MUNICIPAL	\$ 7,053,546.69	\$ 295,229.60	\$ -	315,558.95	\$ 6,944,217.34	\$ 5,026,763.78	\$ 5,026,763.78	\$ 4,977,427.56
	GC023	GASTO DE OPERACIÓN DE LA BIBLIOTECA DEL MUNICIPIO DE COMALCALCO	\$ 10,881,912.52	\$ 11,716.62	\$ -	11,654.18	\$ 10,881,974.96	\$ 6,569,716.10	\$ 6,569,716.10	\$ 6,477,117.02
	GC024	GASTO DE OPERACIÓN DE LA CASA DE LA CULTURA DEL MUNICIPIO DE COMALCALCO	\$ 8,124,219.62	\$ 75,510.00	\$ -	37,160.52	\$ 8,162,569.10	\$ 5,361,881.13	\$ 5,359,631.13	\$ 5,275,501.70
	GC025	GASTOS DE OPERACIÓN DE LA DIRECCIÓN DE ADMINISTRACIÓN MUNICIPAL	\$ 63,464,772.33	\$ 21,055,585.85	\$ -	21,236,184.10	\$ 63,284,174.08	\$ 43,768,366.97	\$ 43,768,366.97	\$ 43,390,853.19
	GC027	GASTOS DE OPERACIÓN DE LA DIRECCIÓN DE ATENCIÓN CIUDADANA	\$ 3,622,284.12	\$ 28,500.00	\$ -	37,836.68	\$ 3,610,947.44	\$ 2,385,675.36	\$ 2,385,675.36	\$ 2,363,070.54
	GC030	GASTOS DE OPERACIÓN DEL SISTEMA MUNICIPAL DIF	\$ 25,808,688.81	\$ 1,245,240.76	\$ -	3,702,647.13	\$ 23,351,482.44	\$ 15,279,308.58	\$ 15,279,308.58	\$ 15,127,070.69
	GC032	GASTOS DE OPERACIÓN DE LOS TALLERES MULTIDISCIPLINARIOS DEL DIF	\$ 3,409,467.38	\$ -	\$ -	20,000.00	\$ 3,389,467.38	\$ 2,086,388.50	\$ 2,086,388.50	\$ 2,054,328.56
	GC043	CONTRIBUCIONES FISCALES LOCALES (I.S.N.)	\$ 4,506,262.00	\$ -	\$ -	-	\$ 4,506,262.00	\$ 3,757,432.52	\$ 3,757,432.52	\$ 3,757,432.52
	GC049	GASTOS DE OPERACIÓN DE COORDINACIÓN DE COMUNICACIÓN SOCIAL	\$ 10,306,578.00	\$ 1,641,064.00	\$ -	3,842,234.40	\$ 8,105,407.60	\$ 6,270,948.99	\$ 6,270,948.99	\$ 6,263,915.83
	GC050	GASTOS DE OPERACION DE LA DIRECCION DE ADMINISTRACION	\$ -	\$ 3,788.00	\$ -	888.00	\$ 2,899.00	\$ 2,899.00	\$ 2,899.00	\$ -
	IS022	APOYO A DELEGADOS, SUBDELEGADOS Y JEFES DE SECTORES.	\$ 4,592,600.00	\$ -	\$ -	-	\$ 4,592,600.00	\$ 2,886,991.92	\$ 2,886,991.92	\$ 2,886,991.92
	IS093	DONATIVO EN ESPECIE GASOLINA MAGNA Y DIESEL SEGUN ACUERDO DCAS/424/2023. (SEDENER)	\$ -	\$ 3,384,787.50	\$ -	719,588.41	\$ 2,665,199.09	\$ 2,665,199.09	\$ 2,665,199.09	\$ 2,665,199.09
	IS094	CAMPAÑA DE CONCIENTIZACIÓN VIAL	\$ -	\$ 175,796.01	\$ -	34,624.01	\$ 141,172.00	\$ 141,172.00	\$ 141,172.00	\$ 141,172.00
M001		DESASTRES NATURALES	\$ 2,000,000.00	\$ 150,000.00	\$ -	150,000.00	\$ 2,000,000.00	\$ -	\$ -	\$ -
	IS062	CONTINGENCIA POR FENÓMENOS NATURALES.	\$ 2,000,000.00	\$ 150,000.00	\$ -	150,000.00	\$ 2,000,000.00	\$ -	\$ -	\$ -
O001		TRANSPARENCIA Y RENDICIÓN DE CUENTAS	\$ 817,682.00	\$ -	\$ -	5,000.00	\$ 812,682.00	\$ 498,067.54	\$ 498,067.54	\$ 495,260.44
	GC038	GASTOS DE OPERACIÓN DE LA UNIDAD DE TRANSPARENCIA	\$ 817,682.00	\$ -	\$ -	5,000.00	\$ 812,682.00	\$ 498,067.54	\$ 498,067.54	\$ 495,260.44
O003		SUPERVISIÓN, MONITOREO Y CONTROL DE OBRAS DE INFRAESTRUCTURA PARA EL BIENESTAR	\$ 7,010,590.05	\$ 125,819.05	\$ -	82,156.97	\$ 7,054,252.15	\$ 5,361,480.45	\$ 5,361,480.45	\$ 5,319,968.22
	GC008	GASTOS DE OPERACIÓN DE LA DIRECCIÓN DE CONTRALORÍA.	\$ 7,010,590.05	\$ 125,819.05	\$ -	82,156.97	\$ 7,054,252.15	\$ 5,361,480.45	\$ 5,361,480.45	\$ 5,319,968.22

 									
MUNICIPIO DE COMALCALCO GASTO POR PROGRAMAS Y PROYECTOS DEL 01 DE ENERO AL 30 DE SEPTIEMBRE DEL 2024									
PP	PROYECTO	DESCRIPCION	AUTORIZADO	ADECUACIONES		MODIFICADO	DEVENGADO	EJERCIDO	PAGADO
				AMPLIACIONES	REDUCCIONES				
P007		DISEÑO Y CONDUCCIÓN DE LA POLÍTICA DE GASTO PÚBLICO	\$ 50,000,761.00	\$ 92,318,526.00	\$ 123,818,002.61	\$ 21,501,284.39	\$ 2,166,698.57	\$ 2,166,698.57	\$ 2,151,962.43
	GC007	GASTOS DE OPERACIÓN DE LA DIRECCIÓN DE PROGRAMACIÓN.	\$ 11,314,848.10	\$ 11,707,570.00	\$ 12,441,315.75	\$ 10,580,900.35	\$ 2,166,698.57	\$ 2,166,698.57	\$ 2,151,962.43
	GC035	EROGACIONES COMPLEMENTARIAS DE PARTICIPACIONES 2024.	\$ -	\$ 42,061,005.36	\$ 38,061,005.36	\$ 6,000,000.00	\$ -	\$ -	\$ -
	GC036	EROGACIONES COMPLEMENTARIA DE RECURSOS PROPIOS 2024	\$ 702,060.38	\$ 8,470,990.88	\$ 8,648,472.47	\$ 524,548.80	\$ -	\$ -	\$ -
	GC045	EROGACIONES COMPLEMENTARIAS DEL RAMO 33 FIII FIMS 2024	\$ -	\$ 19,997,471.41	\$ 17,190,009.48	\$ 2,807,461.93	\$ -	\$ -	\$ -
	GC052	EROGACIONES COMPLEMENTARIAS DE PARTICIPACIONES REMANENTES 2023.	\$ 14,777,849.33	\$ 1,040,132.96	\$ 15,817,782.29	\$ -	\$ -	\$ -	\$ -
	GC053	EROGACIONES COMPLEMENTARIAS DE RECURSOS PROPIOS REMANENTES 2023.	\$ 13,588,036.55	\$ 703,970.53	\$ 14,292,007.08	\$ -	\$ -	\$ -	\$ -
	GC057	EROGACIONES COMPLEMENTARIAS DEL RAMO 23 FEIEF REMANENTES 2023.	\$ 4,442,572.62	\$ 4,445,471.62	\$ 8,888,044.24	\$ -	\$ -	\$ -	\$ -
	GC058	EROGACIONES COMPLEMENTARIAS DEL CONVENIO TRANSITO (REMANENTES 2023)	\$ 175,796.01	\$ 210,420.02	\$ 386,218.03	\$ -	\$ -	\$ -	\$ -
	GC062	EROGACIONES COMPLEMENTARIA DEL RAMO 23 HIDROCARBUROS 2024	\$ 5,000,000.00	\$ 3,681,523.22	\$ 7,093,149.91	\$ 1,588,373.31	\$ -	\$ -	\$ -
P008		ADMINISTRACIÓN TRIBUTARIA	\$ 21,762,060.17	\$ 3,758,948.15	\$ 7,450,865.56	\$ 18,068,162.76	\$ 12,746,533.04	\$ 12,746,533.04	\$ 12,667,970.95
	GC004	GASTOS DE OPERACIÓN DE LA COORDINACION DE REGLAMENTOS	\$ 3,407,293.58	\$ -	\$ 68,400.00	\$ 3,338,893.58	\$ 1,963,768.98	\$ 1,963,768.98	\$ 1,949,578.46
	GC005	GASTOS DE OPERACIÓN DE LA DIRECCIÓN DE FINANZAS	\$ 18,324,766.59	\$ 2,583,962.66	\$ 7,357,257.64	\$ 13,531,491.81	\$ 9,614,986.69	\$ 9,614,986.69	\$ 9,550,615.12
	GC042	GASTOS DE OPERACION DE LA DIRECCION DE FINANZAS	\$ -	\$ 472,287.57	\$ -	\$ 472,287.57	\$ 472,287.57	\$ 472,287.57	\$ 472,287.57
	GC059	GASTOS DE OPERACION DE LA DIRECCION DE FINANZAS	\$ -	\$ 720,697.72	\$ 25,207.92	\$ 695,489.80	\$ 695,489.80	\$ 695,489.80	\$ 695,489.80
	IS055	INCENTIVOS DERIVADOS DE LA COLABORACIÓN FISCAL	\$ 30,000.00	\$ -	\$ -	\$ 30,000.00	\$ -	\$ -	\$ -
P009		EVALUACIÓN DEL DESEMPEÑO	\$ 1,900,000.00	\$ 150,000.00	\$ -	\$ 1,950,000.00	\$ 1,950,000.00	\$ 1,950,000.00	\$ 1,950,000.00
	IS027	PROGRAMA ANUAL DE EVALUACIÓN	\$ 1,900,000.00	\$ 150,000.00	\$ -	\$ 1,950,000.00	\$ 1,950,000.00	\$ 1,950,000.00	\$ 1,950,000.00
P014		INCLUSIÓN, PARTICIPACIÓN SOCIAL Y RELACIONES INTERINSTITUCIONALES	\$ 430,000.00	\$ 218,320.00	\$ 202,720.00	\$ 445,600.00	\$ 300,506.80	\$ 300,506.80	\$ 300,506.80
	IS067	APOYO A ASOCIACIONES SIN FINES DE LUCRO	\$ 430,000.00	\$ 218,320.00	\$ 202,720.00	\$ 445,600.00	\$ 300,506.80	\$ 300,506.80	\$ 300,506.80
P019		COORDINACIÓN DE LA GESTIÓN GUBERNAMENTAL	\$ 16,786,117.02	\$ 283,564.73	\$ 2,831,896.27	\$ 14,211,785.48	\$ 10,254,985.47	\$ 10,254,985.47	\$ 10,137,818.21
	GC091	GASTOS DE OPERACIÓN DE LA PRESIDENCIA	\$ 7,793,698.88	\$ 93,658.00	\$ 2,274,871.78	\$ 5,612,481.12	\$ 3,687,008.11	\$ 3,687,008.11	\$ 3,625,983.99
	GC092	GASTOS DE OPERACIÓN DE LA SECRETARIA DEL AYUNTAMIENTO	\$ 8,986,420.14	\$ 169,908.73	\$ 557,024.51	\$ 8,589,304.96	\$ 6,567,977.36	\$ 6,567,977.36	\$ 6,511,834.22
P021		ASUNTOS JURÍDICOS	\$ 5,537,810.84	\$ 5,884,483.77	\$ 241,823.36	\$ 11,180,471.25	\$ 9,207,867.19	\$ 9,207,867.19	\$ 9,188,559.65
	GC026	GASTOS DE OPERACIÓN DE LA DIRECCIÓN DE ASUNTOS JURÍDICOS	\$ 5,537,810.84	\$ 5,884,483.77	\$ 241,823.36	\$ 11,180,471.25	\$ 9,207,867.19	\$ 9,207,867.19	\$ 9,188,559.65
S001		APOYO PARA EL SERVICIO DE MOVILIDAD EFICIENTE DE LA POBLACIÓN VULNERABLE	\$ 410,000.00	\$ -	\$ -	\$ 410,000.00	\$ 395,907.00	\$ 395,907.00	\$ 395,907.00
	IS031	APOYO CON TRANSPORTE	\$ 410,000.00	\$ -	\$ -	\$ 410,000.00	\$ 395,907.00	\$ 395,907.00	\$ 395,907.00
<b>Total</b>			<b>\$ 1,095,060,682.27</b>	<b>\$ 356,727,193.73</b>	<b>\$ 347,738,268.28</b>	<b>\$ 1,104,049,007.72</b>	<b>\$ 812,841,316.92</b>	<b>\$ 812,829,217.02</b>	<b>\$ 808,888,253.27</b>

Q.F.B. GREGORIO EFRAIN ESPADAS MENDEZ  
PRESIDENTE MUNICIPAL



ING. DIANA DE LOS SANTOS DE LA CRUZ  
DIRECTORA DE PROGRAMACIÓN

DIRECCIÓN  
DE PROGRAMACIÓN

C. PARMET MARCELINO IBARRA  
SECRETARIO DEL AYUNTAMIENTO



**INFORME DE PROGRAMA OPERATIVO ANUAL  
MODIFICADO  
MUNICIPIO DE COMALCALCO  
3ER TRIMESTRE 2024**

Del 1 de enero al 30 de septiembre de 2024



PT-1

**RESUMEN**

PROCEDENCIA / ORIGEN / PROGRAMA	AUTORIZADO INICIAL	AUTORIZADO MODIFICADO	COMPROMETIDO	DEVENGADO	EJERCIDO	PAGADO	SALDO
<b>TOTAL</b>	\$ 1,095,060,082.27	\$ 1,104,049,007.72	\$ 1,015,413,038.77	\$ 812,841,316.92	\$ 812,829,217.02	\$ 806,886,253.27	\$ 291,219,780.70
INCENTIVOS DERIVADOS DE LA COLABORACIÓN FISCAL	\$ 30,000.00	\$ 30,000.00	\$ -	\$ -	\$ -	\$ -	\$ 30,000.00
INCENTIVOS DERIVADOS DE LA COLABORACIÓN FISCAL	\$ 30,000.00	\$ 30,000.00	\$ -	\$ -	\$ -	\$ -	\$ 30,000.00
PROGRAMA NORMAL	\$ 30,000.00	\$ 30,000.00	\$ -	\$ -	\$ -	\$ -	\$ 30,000.00
INGRESOS PROPIOS	\$ 90,092,502.55	\$ 90,092,502.55	\$ 84,797,172.12	\$ 81,000,674.87	\$ 80,990,924.97	\$ 80,801,125.50	\$ 9,101,577.58
GENERADOS	\$ 90,092,502.55	\$ 90,092,502.55	\$ 84,797,172.12	\$ 81,000,674.87	\$ 80,990,924.97	\$ 80,801,125.50	\$ 9,101,577.58
PROGRAMA NORMAL	\$ 76,504,466.00	\$ 76,504,466.00	\$ 71,209,135.57	\$ 67,412,638.32	\$ 67,402,888.42	\$ 67,213,088.95	\$ 9,101,577.58
REMANENTE	\$ 13,588,036.55	\$ 13,588,036.55	\$ 13,588,036.55	\$ 13,588,036.55	\$ 13,588,036.55	\$ 13,588,036.55	\$ -
RAMO 23 PROVISIONES SALARIALES Y ECONOMICAS	\$ 4,442,572.62	\$ 4,442,572.62	\$ 4,442,572.62	\$ 4,442,572.62	\$ 4,442,572.62	\$ 4,439,673.62	\$ -
R080 FEIEF	\$ 4,442,572.62	\$ 4,442,572.62	\$ 4,442,572.62	\$ 4,442,572.62	\$ 4,442,572.62	\$ 4,439,673.62	\$ -
REMANENTE	\$ 4,442,572.62	\$ 4,442,572.62	\$ 4,442,572.62	\$ 4,442,572.62	\$ 4,442,572.62	\$ 4,439,673.62	\$ -
RAMO 28 PARTICIPACIONES A ENTIDADES FEDERATIVAS Y MUNICIPIOS	\$ 537,482,226.09	\$ 550,172,238.75	\$ 504,243,233.60	\$ 388,687,225.42	\$ 388,884,875.42	\$ 385,821,365.66	\$ 161,287,363.33
PARTICIPACIONES	\$ 537,482,226.09	\$ 550,172,238.75	\$ 504,243,233.60	\$ 388,687,225.42	\$ 388,884,875.42	\$ 385,821,365.66	\$ 161,287,363.33
PROGRAMA NORMAL	\$ 507,659,726.00	\$ 520,249,739.00	\$ 481,337,914.92	\$ 365,981,906.74	\$ 365,979,558.74	\$ 362,916,046.98	\$ 154,270,182.26
REFRENDO	\$ 8,127,669.69	\$ 8,127,669.35	\$ 8,127,669.35	\$ 8,127,669.35	\$ 8,127,669.35	\$ 8,127,669.35	\$ -
REMANENTE	\$ 21,794,830.40	\$ 21,794,830.40	\$ 14,777,649.33	\$ 14,777,649.33	\$ 14,777,649.33	\$ 14,777,649.33	\$ 7,017,181.07
CONVENIOS	\$ 3,013,404.01	\$ 3,013,404.01	\$ 2,785,143.45	\$ 1,808,540.35	\$ 1,808,540.35	\$ 1,784,041.48	\$ 1,204,863.66
CONVENIO DE COORDINACIÓN PARA LA TRANSFERENCIA DE LA PRESTACIÓN DEL SERVICIO PUBLICO DE TRANSITO	\$ 3,013,404.01	\$ 3,013,404.01	\$ 2,785,143.45	\$ 1,808,540.35	\$ 1,808,540.35	\$ 1,784,041.48	\$ 1,204,863.66
PROGRAMA NORMAL	\$ 2,837,608.00	\$ 2,837,608.00	\$ 2,609,347.44	\$ 1,632,744.34	\$ 1,632,744.34	\$ 1,608,245.47	\$ 1,204,863.66
REMANENTE	\$ 175,796.01	\$ 175,796.01	\$ 175,796.01	\$ 175,796.01	\$ 175,796.01	\$ 175,796.01	\$ -
CONVENIOS	\$ -	\$ 2,665,199.09	\$ 2,665,199.09	\$ 2,665,199.09	\$ 2,665,199.09	\$ 2,665,199.09	\$ -
CONVENIO SEDENER (DONATIVOS)	\$ -	\$ 2,665,199.09	\$ 2,665,199.09	\$ 2,665,199.09	\$ 2,665,199.09	\$ 2,665,199.09	\$ -
PROGRAMA NORMAL	\$ -	\$ 2,665,199.09	\$ 2,665,199.09	\$ 2,665,199.09	\$ 2,665,199.09	\$ 2,665,199.09	\$ -
RAMO 23 PROVISIONES SALARIALES Y ECONOMICAS	\$ 29,031,884.00	\$ 29,031,884.00	\$ 22,382,705.81	\$ 20,590,148.41	\$ 20,590,148.41	\$ 20,566,061.64	\$ 8,441,735.59
U093 FONDO PARA ENTIDADES FEDERATIVAS Y MUNICIPIOS PRODUCTORES DE HIDROCARBUROS	\$ 29,031,884.00	\$ 29,031,884.00	\$ 22,382,705.81	\$ 20,590,148.41	\$ 20,590,148.41	\$ 20,566,061.64	\$ 8,441,735.59
PROGRAMA NORMAL	\$ 29,031,884.00	\$ 29,031,884.00	\$ 22,382,705.81	\$ 20,590,148.41	\$ 20,590,148.41	\$ 20,566,061.64	\$ 8,441,735.59
RAMO 33 APORTACIONES FEDERALES PARA ENTIDADES FEDERATIVAS Y MUNICIPIOS	\$ 232,469,252.00	\$ 226,710,933.93	\$ 211,646,043.27	\$ 186,919,328.85	\$ 186,919,328.85	\$ 186,919,328.85	\$ 39,791,605.05
I004 FIII FAIS MUNICIPAL	\$ 232,469,252.00	\$ 226,710,933.93	\$ 211,646,043.27	\$ 186,919,328.85	\$ 186,919,328.85	\$ 186,919,328.85	\$ 39,791,605.05
PROGRAMA NORMAL	\$ 232,469,252.00	\$ 226,710,933.93	\$ 211,646,043.27	\$ 186,919,328.85	\$ 186,919,328.85	\$ 186,919,328.85	\$ 39,791,605.05
RAMO 33 APORTACIONES FEDERALES PARA ENTIDADES FEDERATIVAS Y MUNICIPIOS	\$ 198,498,241.00	\$ 197,890,272.77	\$ 182,451,568.81	\$ 126,527,627.31	\$ 126,527,627.31	\$ 125,891,457.43	\$ 71,362,845.46
I005 FIV FONDO DE APORTACIONES PARA EL FORTALECIMIENTO DE LOS MUNICIPIOS (FORTAMUN)	\$ 198,498,241.00	\$ 197,890,272.77	\$ 182,451,568.81	\$ 126,527,627.31	\$ 126,527,627.31	\$ 125,891,457.43	\$ 71,362,845.46
PROGRAMA NORMAL	\$ 198,498,241.00	\$ 197,890,272.77	\$ 182,451,568.81	\$ 126,527,627.31	\$ 126,527,627.31	\$ 125,891,457.43	\$ 71,362,845.46

Q.F.B. GREGORIO EFRAIN ESPADAS MENDEZ  
PRESIDENTE MUNICIPAL



ING. DIANA DE LOS SANTOS DE LA CRUZ  
DIRECTORA DE PROGRAMACIÓN

C. PARMET MARCELIÑO IBARRA  
SECRETARIO DEL AYUNTAMIENTO

DIRECCIÓN  
DE PROGRAMACIÓN



**INFORME DE PROGRAMA OPERATIVO ANUAL  
MODIFICADO  
MUNICIPIO DE COMALCALCO  
3ER TRIMESTRE 2024**

Del 1 de enero al 30 de septiembre de 2024



PT-2

**DESGLOSE POR CONCEPTO DEL GASTO**

PROCEDENCIA / ORIGEN / TIPO DE GASTO / CAPITULO	AUTORIZADO INICIAL	AUTORIZADO MODIFICADO	COMPROMETIDO	DEVENGADO	EJERCIDO	PAGADO	SALDO
<b>TOTAL</b>	\$ 1,095,060,082.27	\$ 1,104,049,007.72	\$ 1,015,413,638.77	\$ 812,841,316.92	\$ 812,829,217.02	\$ 808,688,253.27	\$ 291,218,790.70
INCENTIVOS DERIVADOS DE LA COLABORACIÓN FISCAL	\$ 30,000.00	\$ 30,000.00	\$ -	\$ -	\$ -	\$ -	\$ 30,000.00
INCENTIVOS DERIVADOS DE LA COLABORACIÓN FISCAL	\$ 30,000.00	\$ 30,000.00	\$ -	\$ -	\$ -	\$ -	\$ 30,000.00
GASTO CORRIENTE	\$ 30,000.00	\$ 30,000.00	\$ -	\$ -	\$ -	\$ -	\$ 30,000.00
3000 SERVICIOS GENERALES	\$ 30,000.00	\$ 30,000.00	\$ -	\$ -	\$ -	\$ -	\$ 30,000.00
INGRESOS PROPIOS	\$ 90,092,502.65	\$ 90,092,502.55	\$ 84,797,172.12	\$ 81,000,674.87	\$ 80,990,924.97	\$ 80,801,125.50	\$ 9,101,577.58
GENERADOS	\$ 90,092,502.65	\$ 90,092,502.55	\$ 84,797,172.12	\$ 81,000,674.87	\$ 80,990,924.97	\$ 80,801,125.50	\$ 9,101,577.58
GASTO CORRIENTE	\$ 84,228,627.65	\$ 71,851,880.37	\$ 68,756,549.94	\$ 63,858,553.51	\$ 63,848,603.61	\$ 63,659,845.59	\$ 8,003,076.76
2000 MATERIALES Y SUMINISTROS	\$ 3,240,432.03	\$ 2,958,189.45	\$ 2,510,538.37	\$ 2,504,550.22	\$ 2,504,550.22	\$ 2,474,811.32	\$ 453,639.23
3000 SERVICIOS GENERALES	\$ 4,059,127.05	\$ 11,141,111.90	\$ 10,321,070.90	\$ 10,321,070.90	\$ 10,321,070.90	\$ 10,238,474.26	\$ 820,041.00
4000 TRANSFERENCIAS, ASIGNACIONES, SUBSIDIOS Y OTRAS AYUDAS	\$ 62,586,971.53	\$ 56,674,065.79	\$ 53,420,976.04	\$ 50,528,967.96	\$ 50,519,218.06	\$ 50,442,595.58	\$ 6,154,847.73
5000 BIENES MUEBLES, INMUEBLES E INTANGIBLES	\$ 50,000.00	\$ 50,000.00	\$ -	\$ -	\$ -	\$ -	\$ 50,000.00
7000 INVERSIONES FINANCIERAS Y OTRAS PROVISIONES	\$ 14,290,096.94	\$ 524,548.80	\$ 0.20	\$ -	\$ -	\$ -	\$ 524,548.80
9000 DEUDA PUBLICA	\$ -	\$ 503,964.43	\$ 503,964.43	\$ 503,964.43	\$ 503,964.43	\$ 503,964.43	\$ -
GASTO DE CAPITAL	\$ 4,646,000.00	\$ 17,020,747.18	\$ 17,020,747.18	\$ 17,020,747.18	\$ 17,020,747.18	\$ 17,020,747.18	\$ -
5000 BIENES MUEBLES, INMUEBLES E INTANGIBLES	\$ 646,000.00	\$ 1,530,473.02	\$ 1,530,473.02	\$ 1,530,473.02	\$ 1,530,473.02	\$ 1,530,473.02	\$ -
6000 INVERSION PUBLICA	\$ 4,000,000.00	\$ 15,490,274.16	\$ 15,490,274.16	\$ 15,490,274.16	\$ 15,490,274.16	\$ 15,490,274.16	\$ -
PENSIONES Y JUBILACIONES	\$ 1,219,875.00	\$ 1,219,875.00	\$ 1,019,875.00	\$ 121,374.18	\$ 121,374.18	\$ 120,532.73	\$ 1,098,500.82
1000 SERVICIOS PERSONALES	\$ 439,875.00	\$ 439,875.00	\$ 439,875.00	\$ 15,370.50	\$ 15,370.50	\$ 14,529.05	\$ 424,504.50
4000 TRANSFERENCIAS, ASIGNACIONES, SUBSIDIOS Y OTRAS AYUDAS	\$ 780,000.00	\$ 780,000.00	\$ 580,000.00	\$ 106,003.68	\$ 106,003.68	\$ 106,003.68	\$ 673,996.32
RAMO 23 PROVISIONES SALARIALES Y ECONOMICAS	\$ 4,442,572.62	\$ 4,442,572.62	\$ 4,442,572.62	\$ 4,442,572.62	\$ 4,442,572.62	\$ 4,439,673.62	\$ -
R080 EFIEF	\$ 4,442,572.62	\$ 4,442,572.62	\$ 4,442,572.62	\$ 4,442,572.62	\$ 4,442,572.62	\$ 4,439,673.62	\$ -
GASTO CORRIENTE	\$ 4,442,572.62	\$ 3,047,571.57	\$ 3,047,571.57	\$ 3,047,571.57	\$ 3,047,571.57	\$ 3,044,672.57	\$ -
2000 MATERIALES Y SUMINISTROS	\$ -	\$ 2,899.00	\$ 2,899.00	\$ 2,899.00	\$ 2,899.00	\$ -	\$ -
3000 SERVICIOS GENERALES	\$ -	\$ 3,044,672.57	\$ 3,044,672.57	\$ 3,044,672.57	\$ 3,044,672.57	\$ 3,044,672.57	\$ -
7000 INVERSIONES FINANCIERAS Y OTRAS PROVISIONES	\$ 4,442,572.62	\$ -	\$ -	\$ -	\$ -	\$ -	\$ -
GASTO DE CAPITAL	\$ -	\$ 1,395,001.05	\$ 1,395,001.05	\$ 1,395,001.05	\$ 1,395,001.05	\$ 1,395,001.05	\$ -
6000 INVERSION PUBLICA	\$ -	\$ 1,395,001.05	\$ 1,395,001.05	\$ 1,395,001.05	\$ 1,395,001.05	\$ 1,395,001.05	\$ -
RAMO 28 PARTICIPACIONES A ENTIDADES FEDERATIVAS Y MUNICIPIOS	\$ 537,482,226.09	\$ 550,172,238.75	\$ 504,243,233.60	\$ 388,887,225.42	\$ 388,884,875.42	\$ 385,821,365.66	\$ 161,287,363.33
PARTICIPACIONES	\$ 537,482,226.09	\$ 550,172,238.75	\$ 504,243,233.60	\$ 388,887,225.42	\$ 388,884,875.42	\$ 385,821,365.66	\$ 161,287,363.33
AMORTIZACIÓN DE LA DEUDA Y DISMINUCIÓN DE PASIVOS	\$ 27,425,600.90	\$ 27,420,600.90	\$ 27,420,600.90	\$ 22,469,129.19	\$ 22,469,129.19	\$ 22,469,129.19	\$ 4,951,471.71
9000 DEUDA PUBLICA	\$ 27,425,600.90	\$ 27,420,600.90	\$ 27,420,600.90	\$ 22,469,129.19	\$ 22,469,129.19	\$ 22,469,129.19	\$ 4,951,471.71
GASTO CORRIENTE	\$ 497,183,474.90	\$ 474,800,232.16	\$ 431,177,391.81	\$ 325,214,557.40	\$ 325,212,207.40	\$ 322,148,697.64	\$ 149,588,024.78
1000 SERVICIOS PERSONALES	\$ 258,398,200.62	\$ 260,295,632.34	\$ 259,968,766.60	\$ 173,474,428.50	\$ 173,474,428.50	\$ 171,951,949.64	\$ 86,821,203.84
2000 MATERIALES Y SUMINISTROS	\$ 49,021,142.00	\$ 42,672,474.53	\$ 31,355,489.75	\$ 29,567,013.17	\$ 29,567,013.17	\$ 29,297,009.17	\$ 13,105,461.36
3000 SERVICIOS GENERALES	\$ 135,269,351.88	\$ 136,770,255.55	\$ 113,495,651.59	\$ 102,228,274.86	\$ 102,225,924.86	\$ 101,094,561.96	\$ 34,544,330.69
4000 TRANSFERENCIAS, ASIGNACIONES, SUBSIDIOS Y OTRAS AYUDAS	\$ 32,669,950.00	\$ 20,087,401.12	\$ 18,426,613.30	\$ 18,013,970.30	\$ 18,013,970.30	\$ 17,874,306.30	\$ 2,073,430.82
5000 BIENES MUEBLES, INMUEBLES E INTANGIBLES	\$ 30,000.00	\$ -	\$ -	\$ -	\$ -	\$ -	\$ -
7000 INVERSIONES FINANCIERAS Y OTRAS PROVISIONES	\$ 14,777,649.33	\$ 6,000,000.00	\$ 6,000,000.00	\$ -	\$ -	\$ -	\$ 6,000,000.00
9000 DEUDA PUBLICA	\$ 7,017,181.07	\$ 8,974,468.64	\$ 1,930,870.57	\$ 1,930,870.57	\$ 1,930,870.57	\$ 1,930,870.57	\$ 7,043,598.07
GASTO DE CAPITAL	\$ 12,873,150.29	\$ 47,951,406.67	\$ 45,845,240.89	\$ 41,203,538.83	\$ 41,203,538.83	\$ 41,203,538.83	\$ 6,747,866.84
5000 BIENES MUEBLES, INMUEBLES E INTANGIBLES	\$ 300,000.00	\$ 492,047.10	\$ 304,868.88	\$ 304,868.88	\$ 304,868.88	\$ 304,868.88	\$ 187,178.22
6000 INVERSION PUBLICA	\$ 12,573,150.29	\$ 47,459,356.57	\$ 45,340,372.01	\$ 40,898,669.95	\$ 40,898,669.95	\$ 40,898,669.95	\$ 6,560,688.62



**INFORME DE PROGRAMA OPERATIVO ANUAL  
MODIFICADO  
MUNICIPIO DE COMALCALCO  
3ER TRIMESTRE 2024**

Del 1 de enero al 30 de septiembre de 2024



PT-2

**DESGLOSE POR CONCEPTO DEL GASTO**

PROCEDENCIA / ORIGEN / TIPO DE GASTO / CAPITULO	AUTORIZADO INICIAL	AUTORIZADO MODIFICADO	COMPROMETIDO	DEVENGADO	EJERCIDO	PAGADO	SALDO
CONVENIOS	\$ 3,013,404.01	\$ 3,013,404.01	\$ 2,785,143.45	\$ 1,808,540.35	\$ 1,808,540.35	\$ 1,784,041.48	\$ 1,204,863.66
CONVENIO DE COORDINACIÓN PARA LA TRANSFERENCIA DE LA PRESTACIÓN DEL SERVICIO PUBLICO DE TRANSITO	\$ 3,013,404.01	\$ 3,013,404.01	\$ 2,785,143.45	\$ 1,808,540.35	\$ 1,808,540.35	\$ 1,784,041.48	\$ 1,204,863.66
GASTO CORRIENTE	\$ 3,013,404.01	\$ 3,013,404.01	\$ 2,785,143.45	\$ 1,808,540.35	\$ 1,808,540.35	\$ 1,784,041.48	\$ 1,204,863.66
1000 SERVICIOS PERSONALES	\$ 1,996,006.24	\$ 1,996,006.24	\$ 1,996,006.24	\$ 1,019,403.14	\$ 1,019,403.14	\$ 1,014,891.07	\$ 976,603.10
2000 MATERIALES Y SUMINISTROS	\$ 742,601.76	\$ 813,039.76	\$ 584,779.20	\$ 584,779.20	\$ 584,779.20	\$ 583,932.40	\$ 228,260.56
3000 SERVICIOS GENERALES	\$ 98,000.00	\$ 176,318.01	\$ 176,318.01	\$ 176,318.01	\$ 176,318.01	\$ 157,178.01	\$ -
4000 TRANSFERENCIAS, ASIGNACIONES, SUBSIDIOS Y OTRAS AYUDAS	\$ -	\$ 28,040.00	\$ 28,040.00	\$ 28,040.00	\$ 28,040.00	\$ 28,040.00	\$ -
7000 INVERSIONES FINANCIERAS Y OTRAS PROVISIONES	\$ 175,796.01	\$ -	\$ -	\$ -	\$ -	\$ -	\$ -
CONVENIOS	\$ -	\$ 2,665,199.09	\$ 2,665,199.09	\$ 2,665,199.09	\$ 2,665,199.09	\$ 2,665,199.09	\$ -
CONVENIO SEDENER (DONATIVOS)	\$ -	\$ 2,665,199.09	\$ 2,665,199.09	\$ 2,665,199.09	\$ 2,665,199.09	\$ 2,665,199.09	\$ -
GASTO CORRIENTE	\$ -	\$ 2,665,199.09	\$ 2,665,199.09	\$ 2,665,199.09	\$ 2,665,199.09	\$ 2,665,199.09	\$ -
2000 MATERIALES Y SUMINISTROS	\$ -	\$ 2,665,199.09	\$ 2,665,199.09	\$ 2,665,199.09	\$ 2,665,199.09	\$ 2,665,199.09	\$ -
RAMO 23 PROVISIONES SALARIALES Y ECONOMICAS	\$ 29,031,884.00	\$ 29,031,884.00	\$ 22,382,705.81	\$ 20,590,148.41	\$ 20,590,148.41	\$ 20,566,061.64	\$ 8,441,735.59
U083 FONDO PARA ENTIDADES FEDERATIVAS Y MUNICIPIOS PRODUCTORES DE HIDROCARBUROS	\$ 29,031,884.00	\$ 29,031,884.00	\$ 22,382,705.81	\$ 20,590,148.41	\$ 20,590,148.41	\$ 20,566,061.64	\$ 8,441,735.59
GASTO CORRIENTE	\$ 29,031,884.00	\$ 29,031,884.00	\$ 22,382,705.81	\$ 20,590,148.41	\$ 20,590,148.41	\$ 20,566,061.64	\$ 8,441,735.59
1000 SERVICIOS PERSONALES	\$ 3,498,092.75	\$ 4,100,661.03	\$ 3,693,292.75	\$ 2,100,735.35	\$ 2,100,735.35	\$ 2,080,268.57	\$ 1,999,925.68
2000 MATERIALES Y SUMINISTROS	\$ 12,814,500.00	\$ 13,773,836.87	\$ 10,789,904.38	\$ 10,789,904.38	\$ 10,789,904.38	\$ 10,786,284.39	\$ 2,983,932.49
3000 SERVICIOS GENERALES	\$ 3,295,000.00	\$ 3,787,455.23	\$ 3,547,454.79	\$ 3,547,454.79	\$ 3,547,454.79	\$ 3,547,454.79	\$ 240,000.44
4000 TRANSFERENCIAS, ASIGNACIONES, SUBSIDIOS Y OTRAS AYUDAS	\$ -	\$ 5,328,511.76	\$ 3,771,740.00	\$ 3,771,740.00	\$ 3,771,740.00	\$ 3,771,740.00	\$ 1,556,771.76
5000 BIENES MUEBLES, INMUEBLES E INTANGIBLES	\$ 4,424,291.25	\$ 453,045.80	\$ 380,313.89	\$ 380,313.89	\$ 380,313.89	\$ 380,313.89	\$ 72,731.91
7000 INVERSIONES FINANCIERAS Y OTRAS PROVISIONES	\$ 5,000,000.00	\$ 1,588,373.31	\$ -	\$ -	\$ -	\$ -	\$ 1,588,373.31
RAMO 33 APORTACIONES FEDERALES PARA ENTIDADES FEDERATIVAS Y MUNICIPIOS	\$ 232,469,252.00	\$ 226,710,933.93	\$ 211,846,043.27	\$ 186,919,328.85	\$ 186,919,328.85	\$ 186,919,328.85	\$ 39,791,605.08
I004 FII FAIS MUNICIPAL	\$ 232,469,252.00	\$ 226,710,933.93	\$ 211,846,043.27	\$ 186,919,328.85	\$ 186,919,328.85	\$ 186,919,328.85	\$ 39,791,605.08
GASTO CORRIENTE	\$ 8,533,178.28	\$ 5,618,979.33	\$ 2,008,557.40	\$ 2,008,557.40	\$ 2,008,557.40	\$ 2,008,557.40	\$ 3,510,421.93
2000 MATERIALES Y SUMINISTROS	\$ 75,000.00	\$ 13,601.00	\$ 13,601.00	\$ 13,601.00	\$ 13,601.00	\$ 13,601.00	\$ -
3000 SERVICIOS GENERALES	\$ 3,425,000.00	\$ 2,697,916.40	\$ 1,994,956.40	\$ 1,994,956.40	\$ 1,994,956.40	\$ 1,994,956.40	\$ 702,960.00
7000 INVERSIONES FINANCIERAS Y OTRAS PROVISIONES	\$ -	\$ 2,807,461.93	\$ -	\$ -	\$ -	\$ -	\$ 2,807,461.93
8000 PARTICIPACIONES Y APORTACIONES	\$ 5,033,178.28	\$ -	\$ -	\$ -	\$ -	\$ -	\$ -
GASTO DE CAPITAL	\$ 223,936,073.72	\$ 221,191,954.60	\$ 209,837,485.87	\$ 184,910,771.45	\$ 184,910,771.45	\$ 184,910,771.45	\$ 36,281,183.15
6000 INVERSION PUBLICA	\$ 223,936,073.72	\$ 221,191,954.60	\$ 209,837,485.87	\$ 184,910,771.45	\$ 184,910,771.45	\$ 184,910,771.45	\$ 36,281,183.15
RAMO 33 APORTACIONES FEDERALES PARA ENTIDADES FEDERATIVAS Y MUNICIPIOS	\$ 198,498,241.00	\$ 197,890,272.77	\$ 182,451,568.81	\$ 126,527,627.31	\$ 126,527,627.31	\$ 125,891,457.43	\$ 71,362,645.46
I005 FIV FONDO DE APORTACIONES PARA EL FORTALECIMIENTO DE LOS MUNICIPIOS (FORTAMUN)	\$ 198,498,241.00	\$ 197,890,272.77	\$ 182,451,568.81	\$ 126,527,627.31	\$ 126,527,627.31	\$ 125,891,457.43	\$ 71,362,645.46
AMORTIZACIÓN DE LA DEUDA Y DISMINUCIÓN DE PASIVOS	\$ 4,658,553.45	\$ 5,887,159.47	\$ 5,887,159.47	\$ 3,904,204.27	\$ 3,904,204.27	\$ 3,904,204.27	\$ 1,982,955.20
9000 DEUDA PUBLICA	\$ 4,658,553.45	\$ 5,887,159.47	\$ 5,887,159.47	\$ 3,904,204.27	\$ 3,904,204.27	\$ 3,904,204.27	\$ 1,982,955.20
GASTO CORRIENTE	\$ 188,139,687.65	\$ 185,828,374.06	\$ 170,869,670.10	\$ 116,948,683.80	\$ 116,948,683.80	\$ 116,312,513.92	\$ 68,879,690.26
1000 SERVICIOS PERSONALES	\$ 141,452,473.27	\$ 138,952,473.27	\$ 138,919,515.27	\$ 85,001,528.98	\$ 85,001,528.98	\$ 84,543,520.20	\$ 53,950,944.29
2000 MATERIALES Y SUMINISTROS	\$ 27,148,800.00	\$ 25,768,746.90	\$ 14,393,195.42	\$ 14,393,195.41	\$ 14,393,195.41	\$ 14,293,007.19	\$ 11,375,551.49
3000 SERVICIOS GENERALES	\$ 16,999,400.00	\$ 17,739,009.61	\$ 14,800,109.41	\$ 14,777,109.41	\$ 14,777,109.41	\$ 14,699,136.53	\$ 2,961,900.20
4000 TRANSFERENCIAS, ASIGNACIONES, SUBSIDIOS Y OTRAS AYUDAS	\$ 2,504,000.00	\$ 3,333,130.00	\$ 2,776,850.00	\$ 2,776,850.00	\$ 2,776,850.00	\$ 2,776,850.00	\$ 556,280.00
7000 INVERSIONES FINANCIERAS Y OTRAS PROVISIONES	\$ 35,014.28	\$ 35,014.28	\$ -	\$ -	\$ -	\$ -	\$ 35,014.28
GASTO DE CAPITAL	\$ 5,700,000.00	\$ 6,174,739.24	\$ 5,674,739.24	\$ 5,674,739.24	\$ 5,674,739.24	\$ 5,674,739.24	\$ 500,000.00



**INFORME DE PROGRAMA OPERATIVO ANUAL  
MODIFICADO  
MUNICIPIO DE COMALCALCO  
3ER TRIMESTRE 2024**



Del 1 de enero al 30 de septiembre de 2024

PT-2

**DESGLOSE POR CONCEPTO DEL GASTO**

PROCEDENCIA / ORIGEN / TIPO DE GASTO / CAPITULO	AUTORIZADO INICIAL	AUTORIZADO MODIFICADO	COMPROMETIDO	DEVENGADO	EJERCIDO	PAGADO	SALDO
5000 BIENES MUEBLES, INMUEBLES E INTANGIBLES	\$ 5,700,000.00	\$ 4,494,448.40	\$ 3,994,448.40	\$ 3,994,448.40	\$ 3,994,448.40	\$ 3,994,448.40	\$ 500,000.00
6000 INVERSION PUBLICA	\$ -	\$ 1,680,290.84	\$ 1,680,290.84	\$ 1,680,290.84	\$ 1,680,290.84	\$ 1,680,290.84	\$ -


*[Signature]*  
Q.F.B. GREGORIO EFRAIN ESPADAS MENDEZ  
PRESIDENTE MUNICIPAL



*[Signature]*  
ING. DIANA DE LOS SANTOS DE LA CRUZ  
DIRECTORA DE PROGRAMACIÓN

*[Signature]*  
C. PARMET MARCELINO IBARRA  
SECRETARIO DEL AYUNTAMIENTO

DIRECCIÓN  
DE PROGRAMACIÓN



Impreso en la Dirección de Talleres Gráficos de la Secretaría de Administración e Innovación Gubernamental, bajo la Coordinación de la Secretaría de Gobierno.

Las leyes, decretos y demás disposiciones superiores son obligatorias por el hecho de ser publicadas en este periódico.

**Para cualquier aclaración acerca de los documentos publicados en el mismo, favor de dirigirse al inmueble ubicado en la calle Nicolás Bravo Esq. José N. Rovirosa # 359, 1er. piso zona Centro o a los teléfonos 131-37-32, 312-72-78 de Villahermosa, Tabasco.**

Cadena Original: |00001000000710402709|

Firma Electrónica: D/IOScQlvRHimMmAVGbX6HRUqC7qn0oICUjKPIoT26hiPSWSZ2fkKRDbfZXqg9O4GP8X27E  
Q9ac0dZO7f4H6wIJuBJSQRBYWN/IJBWMkaaxRqJy2CPioVan7DEFbVY7ELxIBDNxMiWm7lib9ZgGGpz+7JMkHR  
PIfZ0EI8GPKQEakh1RsUUGMpe0syktYeYkc/9uA5AGKw3xBdtWyCTo6QAtTJfmGLO0W5HQRy8CeV1B2bRjt3lio  
T3OYLf3RBD11j1IQNNG75tdxz0YUL2S5I3XwHwJ3tvHtq3grdGi7x6dWHKcY6huzQs8xvJ/63Boe0ZJ2Wm7xJ5Uni  
qmLJ02efA==