



# PERIÓDICO OFICIAL

ÓRGANO DE DIFUSIÓN OFICIAL DEL GOBIERNO  
CONSTITUCIONAL DEL ESTADO LIBRE Y SOBERANO DE TABASCO.



TABASCO

CARLOS MANUEL MERINO CAMPOS  
Gobernador Interino  
Del Estado Libre y Soberano de Tabasco

JOSÉ ANTONIO PABLO DE LA VEGA ASMITIA  
Secretario de Gobierno

31 DE AGOSTO DE 2024



PUBLICADO BAJO LA RESPONSABILIDAD DE LA SECRETARÍA DE GOBIERNO  
Registrado como correspondencia de segunda clase con fecha  
17 de agosto de 1926 DGC Núm. 0010826 Características 11282816

No.- 12674



**PRESUPUESTO DE EGRESOS MUNICIPAL  
MUNICIPIO DE BALANCÁN**

2024

Del 1 de enero al 30 de junio de 2024

PT1.- REPORTE DE GASTOS POR PROGRAMAS PRESUPUESTARIO

UNIDAD RESPONSABLE	PROGRAMA PRESUPUESTARIO	DESCRIPCION	AUTORIZADO MICRAL	AUTORIZADO MODIFICADO	COMPROMETIDO	DEVENGADO	EJERCIDO	PAGADO	SALDO
01		<b>TOTAL</b>	485,896,534.00	596,623,434.76	444,283,042.89	289,782,780.46	267,397,185.41	266,640,206.26	351,126,236.36
		PRESIDENCIA	18,068,774.00	17,347,539.00	14,700,741.62	8,640,468.24	8,898,416.81	8,898,416.81	8,149,522.19
		Agua Potable	0.00	350,000.00	0.00	0.00	0.00	0.00	350,000.00
		Atención a Familias y Población Vulnerable	2,902,500.00	2,902,500.00	1,758,498.63	1,758,498.63	1,758,498.63	1,758,498.63	1,144,001.37
		Actividades de Apoyo Administrativo	15,166,273.00	14,065,439.00	12,942,242.99	6,881,967.61	6,839,817.15	6,839,817.15	7,255,461.82
02		<b>SECRETARIA DEL AYUNTAMIENTO</b>	18,874,806.00	19,930,880.87	18,348,790.41	8,770,991.33	8,891,388.47	8,891,388.47	11,339,292.40
		Igualdad de Oportunidades de Educación	770,000.00	478,500.00	409,500.00	346,500.00	346,500.00	346,500.00	133,000.00
		Atención a Familias y Población Vulnerable	100,000.00	0.00	0.00	0.00	0.00	0.00	100,000.00
		Prestaciones Sociales para Servidores Públicos	115,000.00	114,998.87	114,998.87	114,998.87	114,998.87	114,998.87	0.00
		Actividades de Apoyo Administrativo	17,889,806.00	19,336,182.00	18,824,291.54	8,308,492.46	8,129,889.60	8,129,889.60	11,206,292.40
03		<b>DIRECCION DE FINANZAS</b>	33,883,296.00	35,446,900.00	25,932,427.78	18,220,018.96	18,167,476.96	18,167,476.96	17,279,424.04
		Ciclo Financiero de la Deuda	10,461,382.00	10,461,382.00	4,690,649.87	4,690,649.87	4,690,649.87	4,690,649.87	5,769,712.13
		Atención a Familias y Población Vulnerable	600,000.00	600,000.00	354,274.56	354,274.56	353,351.58	353,351.56	246,948.44
		Actividades de Apoyo Administrativo	22,821,934.00	24,385,538.00	20,817,503.35	13,185,094.53	13,133,474.53	13,133,474.53	11,252,033.47
04		<b>DIRECCION DE PROGRAMACION</b>	183,327,046.66	85,380,821.85	9,034,711.14	4,424,864.03	4,413,106.74	4,413,106.74	80,967,915.21
		Equipamiento para la Gestión Pública	0.00	40,214.28	40,214.28	40,214.28	40,214.28	40,214.28	0.00
		Actividades de Apoyo Administrativo	183,327,046.66	84,459,107.87	8,112,896.86	3,503,049.75	3,491,292.46	3,491,292.46	80,967,915.21
		Evaluación del Desempeño	638,000.00	881,600.00	881,600.00	881,600.00	881,600.00	881,600.00	0.00
05		<b>CONTRALORIA MUNICIPAL</b>	4,917,730.00	5,029,638.00	4,936,012.61	2,843,836.62	2,832,491.06	2,832,491.06	2,497,136.92
		Actividades de Apoyo Administrativo	4,917,730.00	5,029,638.00	4,936,012.61	2,843,836.62	2,832,491.06	2,832,491.06	2,497,136.92
06		<b>DIRECCION DE DESARROLLO</b>	11,842,832.00	11,784,808.00	10,848,876.60	6,584,864.94	6,488,741.82	6,488,741.82	5,286,266.48
		Desarrollo Agrícola	4,165,000.00	2,740,000.00	2,740,000.00	2,740,000.00	2,740,000.00	2,740,000.00	0.00
		Desarrollo Acuático	3,166,000.00	5,068,910.00	4,279,871.66	1,863,580.00	1,863,580.00	1,863,580.00	3,208,330.00
		Desarrollo de Capacidades Productivas en Comunidades Rurales	250,000.00	0.00	0.00	0.00	0.00	0.00	250,000.00
		Actividades de Apoyo Administrativo	3,942,392.00	3,974,008.00	3,929,003.84	1,901,074.94	1,902,161.52	1,902,161.52	2,091,933.48
07		<b>DIRECCION DE FOMENTO ECONOMICO</b>	9,716,886.00	9,832,294.88	6,406,196.80	4,827,423.47	4,817,828.80	4,817,828.80	5,314,448.38
		Promoción y Fomento Turístico	7,915,000.00	7,994,052.88	3,614,052.88	3,614,052.88	3,614,052.88	3,614,052.88	4,350,000.00
		Actividades de Apoyo Administrativo	1,801,886.00	1,898,242.00	1,792,143.82	913,375.59	903,773.82	903,773.82	964,469.38
08		<b>DIRECCION DE OBRAS, ORDENAMIENTO TERRITORIAL Y ATENCION ESPECIALIZADA EN REHABILITACION</b>	65,744,824.00	82,096,843.98	76,019,482.20	47,901,680.71	46,985,880.89	46,985,880.89	45,136,783.07
		Atención Especializada en Rehabilitación	0.00	486,969.40	486,969.40	486,969.40	486,969.40	486,969.40	0.00
		Conservación de la Biodiversidad	800,000.00	1,290,000.00	1,188,509.10	1,151,007.10	1,151,007.10	1,151,007.10	108,992.90
		Gestión y Regulación Ambiental	900,000.00	3,272,019.82	2,967,455.56	2,053,235.56	1,903,440.81	1,903,440.81	1,468,575.11
		Protección Contra Riesgos Sanitarios	100,000.00	100,000.00	0.00	0.00	0.00	0.00	100,000.00
		Mejoramiento para la Infraestructura de Agua Potable	0.00	1,398,498.80	800,650.77	600,650.77	600,650.77	600,650.77	787,848.03
		Mejoramiento de la Infraestructura para Drenaje y Alcantarillado	0.00	117,472.85	0.00	0.00	0.00	0.00	117,472.85
		Urbanización	0.00	10,666,039.98	16,825,054.64	14,678,901.91	14,678,901.91	14,678,901.91	4,888,237.07
		Mejoramiento para la infraestructura de la salud	0.00	186,866.17	158,474.37	158,474.37	140,823.77	140,823.77	25,842.40
		Mejoramiento para la Infraestructura Educativa	0.00	1,388,761.51	0.00	0.00	0.00	0.00	1,388,761.51
		Equipamiento para la Gestión Pública	0.00	2,414,411.79	2,414,411.79	96,411.79	96,411.79	96,411.79	2,318,000.00
		Mejoramiento para la Infraestructura del Bienestar Social	0.00	4,027,603.92	2,510,254.20	2,510,254.20	2,510,254.20	2,510,254.20	1,517,349.72
		Mejoramiento de la Infraestructura cultural	0.00	1,018,954.58	283,680.10	283,680.10	235,680.10	235,680.10	782,914.48
		Mejoramiento de la Infraestructura Deportiva y Recreativa	1,200,000.00	2,648,188.72	1,910,541.61	1,910,541.61	1,910,541.61	1,910,541.61	738,844.61
		Edificios Públicos	0.00	94,562.81	0.00	0.00	0.00	0.00	94,562.81

		52,744,924.00	54,077,987.21	49,964,430.76	23,977,523.90	23,356,249.43	23,356,249.43	30,722,637.76
09	M001	Actividades de Apoyo Administrativo						
		DIRECCION DE EDUCACION, CULTURA Y RECREACION						
		Actividades Culturales y Artísticas						
	E013		27,101,614.38	19,106,188.96	9,796,743.17	9,878,761.32	9,292,603.87	17,422,863.06
	E016	Igualdad de Oportunidades de Educación	600,000.00	568,847.45	568,847.45	568,847.45	182,700.00	0.00
	E059	Prestaciones Sociales para Servidores Públicos	46,000.00	0.00	0.00	0.00	0.00	46,000.00
	E081	Combate al Rezago Educativo	0.00	0.00	0.00	0.00	0.00	4,625,000.00
	F038	Promoción y Fomento Turístico	600,000.00	600,000.00	0.00	0.00	0.00	600,000.00
	F038	Fomento a las Expresiones Culturales y Artísticas	40,000.00	0.00	0.00	0.00	0.00	40,000.00
	F043	Promoción y Fomento del Deporte Profesional en General	700,000.00	1,621,000.00	1,389,785.41	1,319,785.41	1,319,785.41	301,234.59
	K015	Equipamiento para la Gestión Pública	0.00	47,989.94	47,989.94	0.00	0.00	47,989.94
	K020	Mejoramiento de la Infraestructura Cultural	0.00	588,875.27	588,875.27	0.00	0.00	668,875.27
	M001	Actividades de Apoyo Administrativo	15,144,667.00	13,437,661.00	6,479,487.88	6,415,989.03	8,413,989.03	9,023,861.97
10		DIRECCION DE ADMINISTRACION	25,899,764.00	29,049,144.24	18,976,208.98	15,249,488.10	16,843,488.10	13,196,889.14
	K015	Equipamiento para la Gestión Pública	0.00	54,502.61	54,502.61	54,502.61	54,502.61	0.00
	M001	Actividades de Apoyo Administrativo	23,899,764.00	28,965,641.63	18,920,703.34	15,789,982.49	16,789,982.49	13,196,889.14
11		DIRECCION DE SEGURIDAD PUBLICA	64,171,788.00	66,479,267.30	26,492,288.49	26,226,203.06	26,061,886.87	29,244,084.26
	E037	Seguridad y Protección Ciudadana	0.00	661,720.14	661,720.14	661,720.14	661,720.14	0.00
	K015	Equipamiento para la Gestión Pública	0.00	900,596.16	900,596.16	900,596.16	900,596.16	0.00
	M001	Actividades de Apoyo Administrativo	54,171,788.00	53,907,951.00	24,999,942.19	24,665,608.75	24,469,379.37	26,244,084.26
12		TRANSITO MUNICIPAL	4,403,421.00	4,783,286.06	2,141,614.84	1,824,322.99	1,822,291.88	3,186,963.16
	F040	Fomento a la movilidad sostenible	300,000.00	111,074.64	111,074.64	0.00	0.00	111,074.64
	M001	Actividades de Apoyo Administrativo	4,103,421.00	4,572,211.42	4,194,689.73	2,030,540.00	1,622,322.90	3,047,889.52
13		DIRECCION DE ASUNTOS JURIDICOS	20,173,641.36	19,041,194.86	7,867,221.06	3,206,281.82	3,173,161.86	15,967,943.21
	K015	Equipamiento para la Gestión Pública	0.00	28,606.51	28,606.51	0.00	0.00	28,606.51
	L002	Responsabilidades, Resoluciones Judiciales y Pago de	12,386,423.35	12,386,423.35	1,028,910.18	1,028,910.18	1,028,910.18	11,367,513.17
	M001	Actividades de Apoyo Administrativo	7,777,118.00	6,615,675.00	2,147,935.23	2,144,651.47	2,144,651.47	4,471,223.53
14		DIRECCION DE ATENCION CIUDADANA	4,191,721.00	19,287,388.98	15,719,899.98	15,701,833.85	15,701,833.85	3,893,426.13
	E020	Movilidad Sostenible	0.00	886,704.00	0.00	0.00	0.00	886,704.00
	E025	Atención a Familias y Población Vulnerable	400,000.00	388,750.00	0.00	0.00	0.00	388,750.00
	F012	Impulso al desarrollo comunitario para la sustentabilidad	0.00	5,408,604.36	5,408,604.36	5,408,604.36	5,408,604.36	0.00
	F016	Desarrollo de Capacidades Productivas en Comunidades Rurales	0.00	2,987,910.90	2,987,910.60	2,987,910.60	2,987,910.60	0.00
	F023	Vivienda para el Bienestar	0.00	6,269,300.00	5,266,300.00	5,266,300.00	5,266,300.00	0.00
	M001	Actividades de Apoyo Administrativo	3,291,721.00	3,729,690.00	3,680,867.99	2,023,644.36	2,008,916.87	1,719,871.13
	N001	Desastres Naturales	500,000.00	500,000.00	0.00	0.00	0.00	500,000.00
15		DIRECCION DE ATENCION A LAS MUJERES	3,298,785.00	3,438,213.00	2,448,187.67	1,787,188.83	1,787,390.61	1,870,821.38
	E050	Igualdad Sustantiva de Género	620,000.00	759,690.00	248,960.00	248,960.00	248,960.00	610,000.00
	M001	Actividades de Apoyo Administrativo	2,648,785.00	2,678,232.00	2,399,207.67	1,537,208.82	1,517,410.61	1,160,821.38
16		DIRECCION DE PROTECCION AMBIENTAL Y DESARROLLO SUSTENTABLE	3,436,422.90	3,671,683.22	3,461,321.73	1,907,880.41	1,876,668.74	1,796,028.48
	F022	Conservación y Restauración Forestal	52,000.00	57,699.22	57,699.22	57,699.22	57,699.22	0.00
	G003	Gestión y Regulación Ambiental	293,300.00	275,000.00	126,932.42	111,366.54	111,366.54	163,603.46
	M001	Actividades de Apoyo Administrativo	3,141,122.00	3,336,624.00	3,276,430.09	1,722,888.77	1,706,200.68	1,632,423.02
17		COORDINACION DE PROTECCION CIVIL	908,734.00	1,208,734.00	486,990.87	486,990.87	486,990.87	711,733.13
	M001	Actividades de Apoyo Administrativo	908,734.00	1,208,734.00	486,990.87	486,990.87	486,990.87	711,733.13
18		COORDINACION DEL DIF MUNICIPAL	19,363,839.90	19,129,346.28	18,409,181.22	9,648,300.02	9,546,300.02	9,546,048.23
	E013	Actividades Culturales y Artísticas	1,250,000.00	1,027,606.88	1,027,606.88	1,027,606.88	1,027,606.88	0.00
	E024	Sistema de Protección Social en Salud	741,300.00	787,698.25	787,698.25	787,698.25	787,698.25	0.00
	E025	Atención a Familias y Población Vulnerable	2,850,000.00	2,623,022.12	2,358,822.12	2,358,822.12	2,358,822.12	254,200.00
	M001	Actividades de Apoyo Administrativo	14,522,636.00	14,681,020.00	14,225,025.97	5,481,138.75	5,361,174.77	9,319,848.23

		3,412,317.00	138,582,867.81	129,726,017.30	81,191,865.33	81,191,865.33	81,191,865.33	81,191,865.33	58,390,882.48
19	<b>COORDINACIÓN DEL RAIMO 33</b>								
E056	Atención Especializada en Rehabilitación	0.00	869,724.82	869,724.82	869,724.82	869,724.82	869,724.82	869,724.82	0.00
F014	Vivienda	0.00	7,623,969.98	7,428,862.31	0.00	0.00	0.00	0.00	7,623,969.98
K003	Mejoramiento de la infraestructura para Drenaje y Alcantarillado	0.00	24,299,014.30	24,243,604.34	18,782,592.73	18,782,592.73	18,782,592.73	18,782,592.73	5,516,421.57
K004	Urbanización	0.00	76,006,979.85	68,867,417.60	47,071,429.54	47,071,429.54	47,071,429.54	47,071,429.54	28,935,549.11
K020	Mejoramiento de la infraestructura cultural	0.00	12,876,982.88	10,844,862.62	9,773,270.41	9,773,270.41	9,773,270.41	9,773,270.41	3,102,712.17
K021	Mejoramiento de la infraestructura Deportiva y Recreativa	0.00	14,030,862.12	14,034,351.45	2,706,950.49	2,706,950.49	2,706,950.49	2,706,950.49	11,373,741.63
K031	Edificios Públicos	0.00	414,188.36	414,188.36	414,188.36	414,188.36	414,188.36	414,188.36	0.00
M001	Actividades de Apoyo Administrativo	3,412,317.00	3,412,317.00	2,925,176.80	1,573,728.98	1,573,728.98	1,573,728.98	1,573,728.98	1,838,588.02

ESTA PUBLICACION SE REALIZA EN CUMPLIMIENTO A LOS ARTICULOS 38 DE LA LEY ESTATAL DE PLANEACION Y 65 FRACCION III, DE LA LEY ORGANICA DE LOS MUNICIPIOS DEL ESTADO, RECURSOS APROBADOS MEDIANTE PERIODICO OFICIAL DEL ESTADO DE TABASCO EN EL SUPLENTO 8394 SUPLENTO D, DE FECHA 11/01/2023, ACTAS DE CABILDOS DONDE SE ENCUENTRAN VALIDADOS LOS MOVIMIENTOS PRESUPUESTALES, ACTA NO. 52 ORDINARIA DE FECHA 17/MAYO/2024, ACTA NO. 54 ORDINARIA DE FECHA 13/JUNIO/2024 ACTA NO. 55 ORDINARIA DE FECHA 15/JULIO/2024.

*[Signature]*  
 C. VIDAL ALEXANDER TASS SALINAS  
 SECRETARIO DEL AYUNTAMIENTO



SECRETARIA DEL AYUNTAMIENTO

*[Signature]*  
 C. LUISA DEL CARMEN CAMARA CABRALES  
 PRESIDENTA DEL AYUNTAMIENTO



PRESIDENCIA

*[Signature]*  
 C. RENAN REYNALDO GARCIA  
 DIRECTOR DE PROGRAMACION



DIRECCION DE PROGRAMACION

**PRESUPUESTO DE EGRESOS MUNICIPAL  
MUNICIPIO DE BALANCAN**

2024

Del 1 de enero al 30 de junio de 2024

**FT2.- GASTOS POR PROCEDENCIA**

RESUMEN POR FUENTE DE FINANCIAMIENTO		FT2.- GASTOS POR PROCEDENCIA						
CLAVE	FUENTE DE FINANCIAMIENTO	AUTORIZADO INICIAL	MODIFICADO	COMPROMETIDO	DEVENGADO	EJERCIDO	PAGADO	SALDO
1401	INGRESOS PROPIOS	19,657,597.00	27,662,782.76	10,280,001.35	9,352,047.33	9,363,620.33	9,359,317.33	18,519,162.45
1523	RAMO 23 PROVISIONES SALARIALES Y ECONOMICAS	6,337,073.00	22,998,595.68	14,931,310.11	14,615,112.55	14,615,112.55	14,615,112.55	8,383,483.13
1528	RAMO 28 PARTICIPACIONES A ENTIDADES FEDERATIVAS Y MUNICIPIOS	288,163,909.00	337,802,755.16	239,186,535.18	137,433,297.71	135,708,415.20	135,322,267.75	202,084,339.96
1533	RAMO 33 APORTACIONES FEDERALES PARA ENTIDADES FEDERATIVAS Y MUNICIPIOS	177,963,053.00	206,214,039.54	160,691,908.81	105,978,060.70	105,712,005.26	105,547,497.86	100,502,034.26
1602	CONVENIOS	1,735,302.00	3,625,261.60	3,174,299.16	2,404,262.17	1,998,045.07	1,996,013.75	1,627,218.63
	<b>TOTAL</b>	<b>496,866,934.00</b>	<b>988,823,434.76</b>	<b>449,263,082.69</b>	<b>269,782,780.46</b>	<b>287,397,188.41</b>	<b>266,840,209.28</b>	<b>331,128,236.36</b>


ESTA PUBLICACION SE REALIZA EN CUMPLIMIENTO A LOS ARTICULOS 38 DE LA LEY ESTATAL DE PLANEACION Y 65 FRACCION III, DE LA LEY ORGANICA DE LOS MUNICIPIOS DEL ESTADO, RECURSOS APROBADOS MEDIANTE PERIODICO OFICIAL DEL ESTADO DE TABASCO EN EL SUPLEMENTO D, DE FECHA 11/01/2023, ACTAS DE CABILDOS DONDE SE ENCUENTRAN VALIDADOS LOS MOVIMIENTOS PRESUPUESTALES, ACTA NO. 52 ORDINARIA DE FECHA 17/MAYO/2024, ACTA NO. 54 ORDINARIA DE FECHA 13/JUNIO/2024 ACTA NO. 55 ORDINARIA DE FECHA 15/JULIO/2024.

*[Firma]*  
C. VIDAL ALEJANDRO GARCIA SALINAS  
SECRETARIO DEL AYUNTAMIENTO




SECRETARIA DEL AYUNTAMIENTO

*[Firma]*  
C. LUISA DEL CARMEN RAMIREZ  
PRESIDENTA MUNICIPAL



PRESIDENCIA

*[Firma]*  
C. RENATA PRINIDAD GARCIA  
DIRECTOR DE PROGRAMACION



DIRECCION DE PROGRAMACION

**PRESUPUESTO DE EGRESOS MUNICIPALES**


MUNICIPIO DE BALANCAN  
2024

Del 1 de enero al 30 de junio de 2024

PT3.- Por Tipo de Gasto

TIPO DE GASTO	CAPITULO	DESCRIPCION	RESUMEN				SALDO		
			AUTORIZADO INICIAL	AUTORIZADO MODIFICADO DO	COMPROMETI DEVENGADO	EJERCIDO		PAGADO	
		<b>TOTAL</b>	485,866,934.00	598,523,434.76	448,283,062.58	289,782,760.48	287,397,198.41	288,840,209.28	331,128,238.30
		AMORTIZACION DE LA DEUDA Y DISMINUCION DE PASIVOS	10,461,362.00	10,461,362.00	4,680,649.87	4,680,649.87	4,680,649.87	4,680,649.87	5,780,712.13
	9000	DEUDA PUBLICA	10,461,362.00	10,461,362.00	4,680,649.87	4,680,649.87	4,680,649.87	4,680,649.87	5,780,712.13
		<b>GASTO CORRIENTE</b>	485,398,572.00	588,062,072.76	433,592,412.71	285,092,010.61	282,716,548.54	280,159,559.41	325,348,526.17
	1000	SERVICIOS PERSONALES	210,673,224.50	212,023,829.50	211,861,788.81	91,677,559.93	91,677,559.93	91,506,718.23	120,348,289.57
	2000	MATERIALES Y SUMINISTROS	31,981,300.50	40,234,695.28	29,154,787.13	28,711,678.73	26,771,065.79	26,771,065.79	13,483,619.49
	3000	SERVICIOS GENERALES	54,556,390.35	59,041,381.54	28,977,903.96	24,458,564.56	24,093,324.95	23,707,177.50	34,048,056.06
	4000	TRANSFERENCIAS, ASIGNACIONES, SUBSIDIOS Y OTRAS AYUDAS	15,953,500.00	35,186,369.85	25,383,500.70	22,475,659.04	22,424,736.04	22,424,736.04	12,741,633.61
	5000	BIENES MUEBLES, INMUEBLES E INTANGIBLES	0.00	0.00	0.00	0.00	0.00	0.00	0.00
	6000	INVERSION PUBLICA	0.00	181,648,671.76	143,847,917.10	96,347,034.39	96,347,034.39	96,347,034.39	65,301,637.37
	7000	INVERSIONES FINANCIERAS Y OTRAS PROVISIONES	172,231,156.65	75,580,825.67	0.00	0.00	0.00	0.00	75,580,825.67
		<b>GASTO DE CAPITAL</b>	0.00	4,356,599.16	4,356,599.42	1,431,533.96	1,402,827.44	1,402,827.44	2,863,681.72
	2000	MATERIALES Y SUMINISTROS	0.00	0.00	0.00	0.00	0.00	0.00	0.00
	5000	BIENES MUEBLES, INMUEBLES E INTANGIBLES	0.00	4,356,599.16	4,356,599.42	1,431,533.96	1,402,827.44	1,402,827.44	2,863,681.72
		<b>SIN TIPO DE GASTO</b>	0.00	0.00	0.00	0.00	0.00	0.00	0.00
	1000	SERVICIOS PERSONALES	0.00	0.00	0.00	0.00	0.00	0.00	0.00
	2000	MATERIALES Y SUMINISTROS	0.00	0.00	0.00	0.00	0.00	0.00	0.00
	3000	SERVICIOS GENERALES	0.00	0.00	0.00	0.00	0.00	0.00	0.00

ESTA PUBLICACION SE REALIZA EN CUMPLIMIENTO A LOS ARTICULOS 38 DE LA LEY ESTATAL DE PLANEACION Y 66 FRACCION III, DE LA LEY ORGANICA DE LOS MUNICIPIOS DEL ESTADO, RECURSOS APROBADOS MEDIANTE PERIODICO OFICIAL DEL ESTADO DE TABASCO EN EL SUPLEMENTO B384 SUPLEMENTO D DE FECHA 11/01/2023, ACTAS DE CABILDOS DONDE SE ENCUENTRAN VALIDADOS LOS MOVIMIENTOS PRESUPUESTALES, ACTA NO. 52 ORDINARIA DE FECHA 17/MAYO/2024, ACTA NO. 54 ORDINARIA DE FECHA 13/JUNIO/2024 ACTA NO.55 ORDINARIA DE FECHA 15/JULIO/2024.



*[Signature]*  
C. LUISA DEL CARMEN CAMACHO  
PRESIDENTA MUNICIPAL

*[Signature]*  
C. RENAN PRINIDAD GARCIA  
DIRECTOR DE PROGRAMACION

SECRETARIA DEL  
AYUNTAMIENTO

DIRECCION DE  
PROGRAMACION

PRESIDENCIA



09	M001	Actividades de Apoyo Administrativo	52,744,324.00	54,077,887.21	49,998,430.76	23,977,523.90	23,355,249.43	23,355,249.43	30,722,637.76
	E013	DIRECCION DE EDUCACION, CULTURA Y RECREACION	20,400,897.00	27,101,614.38	19,106,148.96	9,796,743.17	9,878,761.32	9,292,603.87	17,422,893.06
	E016	Actividades Culturales y Artísticas	3,270,000.00	3,556,230.72	1,376,562.43	1,376,562.43	1,376,562.43	1,376,562.43	2,140,091.26
	E016	Igualdad de Oportunidades de Educación	500,000.00	568,847.45	568,847.45	568,847.45	568,847.45	182,700.00	0.00
	E059	Prestaciones Sociales para Servidores Públicos	46,000.00	46,000.00	0.00	0.00	0.00	0.00	46,000.00
	E061	Combate al Racismo Educativo	0.00	4,625,000.00	0.00	0.00	0.00	0.00	4,625,000.00
	F036	Promoción y Fomento Turístico	600,000.00	600,000.00	0.00	0.00	0.00	0.00	600,000.00
	F038	Fomento a las Expresiones Culturales y Artísticas	40,000.00	40,000.00	0.00	0.00	0.00	0.00	40,000.00
	F043	Promoción y Fomento del Deporte Profesional en General	700,000.00	1,621,000.00	1,398,765.41	1,398,765.41	1,319,765.41	1,319,765.41	301,234.58
	K016	Equipamiento para la Gestión Pública	0.00	47,989.84	47,989.84	0.00	0.00	0.00	47,989.84
	K020	Mejoramiento de la Infraestructura Cultural	0.00	558,875.27	558,871.63	0.00	0.00	0.00	558,875.27
	M001	Actividades de Apoyo Administrativo	15,144,437.00	15,437,861.00	15,152,022.20	6,479,467.88	6,413,999.03	6,413,999.03	9,023,661.97
10	M001	DIRECCION DE ADMINISTRACION	25,899,784.00	28,040,144.24	21,806,204.88	15,876,205.96	16,943,488.10	16,943,488.10	13,186,889.14
	K016	Equipamiento para la Gestión Pública	0.00	54,502.61	54,502.61	54,502.61	54,502.61	54,502.61	0.00
	M001	Actividades de Apoyo Administrativo	25,899,784.00	28,040,144.24	21,806,204.88	15,876,205.96	16,943,488.10	16,943,488.10	13,186,889.14
11	E037	DIRECCION DE SEGURIDAD PUBLICA	54,171,788.00	85,470,287.30	63,708,640.65	28,492,942.19	28,228,203.06	28,091,688.87	26,244,064.28
	K016	Seguridad y Protección Ciudadana	0.00	661,720.14	661,720.14	661,720.14	661,720.14	661,720.14	0.00
	K016	Equipamiento para la Gestión Pública	0.00	900,596.16	900,596.16	900,596.16	900,596.16	900,596.16	0.00
	M001	Actividades de Apoyo Administrativo	54,171,788.00	85,470,287.30	63,708,640.65	28,492,942.19	28,228,203.06	28,091,688.87	26,244,064.28
12	F040	TRANSITO MUNICIPAL	4,403,421.00	4,763,268.66	4,305,784.37	2,141,614.64	1,624,322.80	1,622,291.68	3,180,963.16
	F040	Fomento a la movilidad sostenible	300,000.00	111,074.04	111,074.04	111,074.04	0.00	0.00	111,074.04
	M001	Actividades de Apoyo Administrativo	4,103,421.00	4,652,194.62	4,194,710.33	2,030,540.00	1,624,322.80	1,622,291.68	3,069,889.12
13	K016	DIRECCION DE ASUNTOS JURIDICOS	20,179,841.36	19,041,104.86	7,887,121.06	3,206,381.82	3,173,161.66	3,173,161.66	16,867,943.21
	L002	Equipamiento para la Gestión Pública	0.00	28,806.51	28,806.51	0.00	0.00	0.00	28,806.51
	M001	Responsabilidades, Resoluciones Judiciales y Pago de	12,386,423.35	12,396,423.35	1,028,510.18	1,028,510.18	1,028,510.18	1,028,510.18	11,387,913.17
	M001	Actividades de Apoyo Administrativo	7,777,118.00	6,615,675.00	6,689,604.36	2,147,935.23	2,144,651.47	2,144,651.47	4,471,223.53
14	E020	DIRECCION DE ATENCION CIUDADANA	4,184,721.00	18,207,368.96	17,774,632.97	15,718,869.96	15,701,933.85	16,701,933.85	3,806,426.13
	E020	Movilidad Sostenible	0.00	866,704.00	0.00	0.00	0.00	0.00	866,704.00
	E025	Atención a Familias y Población Vulnerable	400,000.00	368,760.00	368,760.00	0.00	0.00	0.00	368,760.00
	F012	Impulso al desarrollo comunitario para la sustentabilidad	0.00	5,408,804.38	5,408,804.38	5,408,804.38	5,408,804.38	5,408,804.38	0.00
	F018	Desarrollo de Capacidades Productivas en Comunidades Rurales	0.00	2,987,910.60	2,987,910.60	2,987,910.60	2,987,910.60	2,987,910.60	0.00
	F023	Vivienda para el Bienestar	0.00	6,268,300.00	6,268,300.00	6,268,300.00	6,268,300.00	6,268,300.00	0.00
	M001	Actividades de Apoyo Administrativo	3,281,721.00	3,726,890.00	3,686,887.96	2,023,644.96	2,008,918.87	2,008,918.87	1,719,871.18
	M001	Desarrollos Naturales	500,000.00	500,000.00	0.00	0.00	0.00	0.00	500,000.00
16	E060	DIRECCION DE ATENCION A LAS MUJERES	3,268,783.00	3,438,212.00	2,648,187.87	1,787,188.82	1,767,390.61	1,767,390.61	1,870,821.29
	M001	Igualdad Sustantiva de Género	620,000.00	758,880.00	249,880.00	249,880.00	249,880.00	249,880.00	510,000.00
16	M001	DIRECCION DE PROTECCION AMBIENTAL Y DESARROLLO SUSTENTABLE	2,648,783.00	2,679,332.00	2,398,307.87	1,537,306.92	1,517,510.81	1,517,510.81	1,180,821.38
	F032	Conservación y Restauración Forestal	52,000.00	67,659.22	67,659.22	57,659.22	57,659.22	57,659.22	0.00
	G008	Gestión y Regulación Ambiental	263,300.00	275,000.00	126,932.42	126,932.42	111,398.54	111,398.54	163,603.46
	M001	Actividades de Apoyo Administrativo	3,141,122.00	3,338,624.00	3,276,430.09	1,722,688.77	1,705,200.98	1,705,200.98	1,552,423.02
17	M001	COORDINACION DE PROTECCION CIVIL	908,724.00	1,208,724.00	1,208,724.00	496,990.87	496,990.87	496,990.87	711,733.13
	M001	Actividades de Apoyo Administrativo	908,724.00	1,208,724.00	1,208,724.00	496,990.87	496,990.87	496,990.87	711,733.13
18	E013	COORDINACION DEL DIF MUNICIPAL	19,863,938.00	18,129,348.35	18,406,181.22	9,636,264.00	9,646,300.02	9,646,300.02	9,584,645.23
	E024	Actividades Culturales y Artísticas	1,250,000.00	1,027,606.86	1,027,606.86	1,027,606.86	1,027,606.86	1,027,606.86	0.00
	E024	Sistema de Protección Social en Salud	741,300.00	797,898.25	797,898.25	797,898.25	797,898.25	797,898.25	0.00
	E025	Atención a Familias y Población Vulnerable	2,850,000.00	2,823,022.12	2,358,822.12	2,358,822.12	2,358,822.12	2,358,822.12	254,200.00
	M001	Actividades de Apoyo Administrativo	14,522,638.00	14,861,020.00	14,225,025.97	5,451,136.75	5,361,174.77	5,361,174.77	9,318,846.23



**PRESUPUESTO DE EGRESOS MUNICIPAL  
MUNICIPIO DE BALANCAN**

2024

Del 1 de enero al 30 de junio de 2024

**PT2.- GASTOS POR PROCEDENCIA**

RESUMEN POR FUENTE DE FINANCIAMIENTO		PT2.- GASTOS POR PROCEDENCIA						
CLAVE	FUENTE DE FINANCIAMIENTO	AUTORIZADO INICIAL	MODIFICADO	COMPROMETIDO	DEVENGADO	EJERCIDO	PAGADO	SALDO
1401	INGRESOS PROPIOS	19,857,597.00	27,882,782.78	10,280,001.35	9,362,047.33	9,363,620.33	9,359,317.33	18,519,162.45
1523	RAMO 23 PROVISIONES SALARIALES Y ECONOMICAS	8,337,073.00	22,988,586.68	14,931,310.11	14,615,112.55	14,615,112.55	14,615,112.55	8,383,483.13
1528	RAMO 28 PARTICIPACIONES A ENTIDADES FEDERATIVAS Y MUNICIPIOS	288,163,909.00	337,802,755.16	239,185,535.16	137,433,297.71	135,708,415.20	135,322,267.75	202,094,339.96
1533	RAMO 33 APORTACIONES FEDERALES PARA ENTIDADES FEDERATIVAS Y MUNICIPIOS	177,963,053.00	206,214,039.54	180,691,908.81	105,978,080.70	105,712,005.26	105,547,487.88	100,502,034.28
1602	CONVENIOS	1,735,302.00	3,825,281.60	3,174,288.16	2,404,282.17	1,998,045.07	1,998,013.75	1,827,216.53
	<b>TOTAL</b>	<b>485,866,934.00</b>	<b>698,623,434.76</b>	<b>448,263,062.69</b>	<b>269,782,780.48</b>	<b>267,397,188.41</b>	<b>268,640,208.26</b>	<b>331,126,238.36</b>

ESTA PUBLICACION SE REALIZA EN CUMPLIMIENTO A LOS ARTICULOS 38 DE LA LEY ESTATAL DE PLANEACION Y 65 FRACCION III, DE LA LEY ORGANICA DE LOS MUNICIPIOS DEL ESTADO, RECURSOS APROBADOS MEDIANTE PERIODICO OFICIAL DEL ESTADO DE TABASCO EN EL SUPLEMENTO D. DE FECHA 11/01/2023, ACTAS DE CABILDOS DONDE SE ENCUENTRAN VALIDADOS LOS MOVIMIENTOS PRESUPUESTALES, ACTA NO. 52 ORDINARIA DE FECHA 17/MAYO/2024, ACTA NO. 54 ORDINARIA DE FECHA 13/JUNIO/2024 ACTA NO.55 ORDINARIA DE FECHA 15/JULIO/2024.

*[Signature]*  
C. VIDAL ALEXANDER TASS SALINAS  
SECRETARIO DEL AYUNTAMIENTO

*[Signature]*  
C. LUISA DEL CARMEN CALAMANCABRINES  
PRESIDENTA DEL AYUNTAMIENTO

*[Signature]*  
C. RENAN TRINIDAD GARCIA  
DIRECTOR DE PROGRAMACION

SECRETARIA DEL  
AYUNTAMIENTO

PRESIDENCIA

DIRECCION DE  
PROGRAMACION



PRESUPUESTO DE EGRESOS MUNICIPAL

MUNICIPIO DE BALANCAN

2024

Del 1 de enero al 30 de junio de 2024

PT3.- Por Tipo de Gasto


TIPO DE GASTO	CAPITULO	DESCRIPCION	AUTORIZADO		COMPROMETI DO	DEVENGADO	EJERCIDO	PAGADO	SALDO
			INICIAL	MODIFICADO					
<b>TOTAL</b>			<b>486,856,934.00</b>	<b>688,623,434.78</b>	<b>448,263,062.69</b>	<b>269,782,788.46</b>	<b>287,397,198.41</b>	<b>266,840,209.26</b>	<b>331,126,236.36</b>
AMORTIZACIÓN DE LA DEUDA Y DISMINUCIÓN DE PASIVOS			10,461,362.00	10,461,362.00	4,680,649.87	4,680,649.87	4,680,649.87	4,680,649.87	5,780,712.13
9000		DEUDA PUBLICA	10,461,362.00	10,461,362.00	4,680,649.87	4,680,649.87	4,680,649.87	4,680,649.87	5,780,712.13
GASTO CORRIENTE			485,395,572.00	683,706,583.80	439,226,897.30	263,870,496.84	281,313,721.10	280,786,731.96	322,391,842.90
1000		SERVICIOS PERSONALES	210,673,224.50	212,023,829.50	211,861,788.81	91,677,569.83	91,677,569.83	91,506,716.23	120,346,289.57
2000		MATERIALES Y SUMINISTROS	31,981,300.50	40,234,685.28	29,154,787.13	28,711,678.73	28,771,065.79	26,771,066.79	13,463,619.49
3000		SERVICIOS GENERALES	54,556,390.35	59,041,381.54	28,977,903.56	24,458,564.55	24,063,324.95	23,707,177.50	34,948,056.59
4000		TRANSFERENCIAS, ASIGNACIONES, SUBSIDIOS Y OTRAS AYUDAS	15,963,600.00	35,186,369.85	25,363,500.70	22,475,659.04	22,424,736.04	22,424,736.04	12,741,633.81
5000		BIENES MUEBLES, INMUEBLES E INTANGIBLES	0.00	0.00	0.00	0.00	0.00	0.00	0.00
6000		INVERSION PUBLICA	0.00	161,848,671.76	143,847,917.10	96,347,034.39	96,347,034.39	96,347,034.39	85,301,637.37
7000		INVERSIONES FINANCIERAS Y OTRAS PROVISIONES	172,231,156.65	75,990,625.67	0.00	0.00	0.00	0.00	75,990,625.67
GASTO DE CAPITAL			0.00	4,366,509.16	4,366,506.42	1,431,633.86	1,402,827.44	1,402,827.44	2,963,881.72
2000		MATERIALES Y SUMINISTROS	0.00	0.00	0.00	0.00	0.00	0.00	0.00
5000		BIENES MUEBLES, INMUEBLES E INTANGIBLES	0.00	4,366,509.16	4,366,506.42	1,431,633.86	1,402,827.44	1,402,827.44	2,963,881.72
SIN TIPO DE GASTO			0.00	0.00	0.00	0.00	0.00	0.00	0.00
1000		SERVICIOS PERSONALES	0.00	0.00	0.00	0.00	0.00	0.00	0.00
2000		MATERIALES Y SUMINISTROS	0.00	0.00	0.00	0.00	0.00	0.00	0.00
3000		SERVICIOS GENERALES	0.00	0.00	0.00	0.00	0.00	0.00	0.00

ESTA PUBLICACION SE REALIZA EN CUMPLIMIENTO A LOS ARTICULOS 38 DE LA LEY ESTATAL DE PLANEACION Y 65 FRACCION III, DE LA LEY ORGANICA DE LOS MUNICIPIOS DEL ESTADO, RECURSOS APROBADOS MEDIANTE PERIODICO OFICIAL DEL ESTADO DE TABASCO EN EL SUPLEMENTO 8384 SUPLEMENTO D, DE FECHA 17/MAYO/2024. ACTAS DE CABILDOS DONDE SE ENCUENTRAN VALIDADOS LOS MOVIMIENTOS PRESUPUESTALES. ACTA NO. 52 ORDINARIA DE FECHA 17/MAYO/2024. ACTA NO. 54 ORDINARIA DE FECHA 13/JUNIO/2024 ACTA NO.55 ORDINARIA DE FECHA 15/JULIO/2024.

**SECRETARIA DE AYUNTAMIENTO**  
**C. XIDAL ALEXANDER TASS SALINAS**  
 SECRETARIO DEL AYUNTAMIENTO

**PRESIDENCIA**  
**C. LUISA DEL CARMEN CAMARGO**  
 PRESIDENTA MUNICIPAL

**DIRECCION DE PROGRAMACION**  
**C. REMAN UNIDAD GARCIA**  
 DIRECTOR DE PROGRAMACION



Impreso en la Dirección de Talleres Gráficos de la Secretaría de Administración e Innovación Gubernamental, bajo la Coordinación de la Secretaría de Gobierno.

Las leyes, decretos y demás disposiciones superiores son obligatorias por el hecho de ser publicadas en este periódico.

**Para cualquier aclaración acerca de los documentos publicados en el mismo, favor de dirigirse al inmueble ubicado en la calle Nicolás Bravo Esq. José N. Rovirosa # 359, 1er. piso zona Centro o a los teléfonos 131-37-32, 312-72-78 de Villahermosa, Tabasco.**

Cadena Original: |00001000000506252927|

Firma Electrónica: bADnYPyW1BL2v0rwnqRZ8eBxltzQSQzxXio7t+hEGvW1ig1DMkHYQhy5gy76xyiuScVHzqLpFjVCyoCdbiWKNZjDOSMmEA24cu3G19wsiCBRNdH9BShP6CeG426WaTH++KR/sUGTRmsJF5HWXWIP5BWUYvqVSbTy5FiccCQBPwKhWkklGwvcNKmLjymgjK5QrdkRMFxVCGUZKxGXn4cxPrUSkl3ZR7hk/wwwMyfWeMSWZzIDHIEFWEjnh+RsD5MgE232nkdbC8AAyJeO9ktTfHz8+pdMafC+Hwqv28eEXcy0CWGGgr9ul+P5nRT/OK0p2WUWRsaj7IGTMwjV2Vr3w==