



# PERIÓDICO OFICIAL

ÓRGANO DE DIFUSIÓN OFICIAL DEL GOBIERNO  
CONSTITUCIONAL DEL ESTADO LIBRE Y SOBERANO DE TABASCO.



TABASCO

CARLOS MANUEL MERINO CAMPOS  
Gobernador Interino  
Del Estado Libre y Soberano de Tabasco

JOSÉ ANTONIO PABLO DE LA VEGA ASMITIA  
Secretario de Gobierno

6 DE MARZO DE 2024



PUBLICADO BAJO LA RESPONSABILIDAD DE LA SECRETARÍA DE GOBIERNO  
Registrado como correspondencia de segunda clase con fecha  
17 de agosto de 1926 DGC Núm. 0010826 Características 11282816



No.- 11159



H. AYUNTAMIENTO DE HUIMANGUILLO, TABASCO

TRIENIO 2021 – 2024

**MODIFICACIONES AL PRESUPUESTO  
DE EGRESOS 2023**

**CUARTO TRIMESTRE**

MUNICIPIO DE HUIMANGUILLO						
ESTADO ANALÍTICO DEL EJERCICIO DEL PRESUPUESTO DE EGRESOS						
CLASIFICACIÓN POR OBJETO DEL GASTO (CAPÍTULO Y CONCEPTO)						
Del 01/01/2023 al 31/12/2023						
Concepto	Egresos					
	Aprobado	Ampliaciones /Reducciones	Modificado	Devengado	Pagado	Saldo
	1	2	3 = (1 + 2)	4	5	6 = (3 - 4)
1000 SERVICIOS PERSONALES	442,079,271.00	8,363,057.81	450,442,328.81	450,442,328.81	450,442,328.81	0.00
REMUNERACIONES AL						
1100 PERSONAL DE CARÁCTER PERMANENTE	132,558,303.00	-3,507,161.29	129,051,141.71	129,051,141.71	129,051,141.71	0.00
REMUNERACIONES AL						
1200 PERSONAL DE CARÁCTER TRANSITORIO	57,797,364.00	9,800,432.18	67,597,796.18	67,597,796.18	67,597,796.18	0.00
REMUNERACIONES						
1300 ADICIONALES Y ESPECIALES	158,241,341.00	-11,937,683.42	146,303,657.58	146,303,657.58	146,303,657.58	0.00
1400 SEGURIDAD SOCIAL	34,781,452.00	-663,974.32	34,117,477.68	34,117,477.68	34,117,477.68	0.00
OTRAS PRESTACIONES						
1500 SOCIALES Y ECONÓMICAS	44,891,600.00	-829,863.77	44,061,736.23	44,061,736.23	44,061,736.23	0.00
PAGO DE ESTÍMULOS A						
1700 SERVIDORES PÚBLICOS	13,809,211.00	15,501,308.43	29,310,519.43	29,310,519.43	29,310,519.43	0.00
2000 MATERIALES Y SUMINISTROS	56,217,226.00	19,293,440.59	75,510,666.59	75,510,666.59	75,510,666.59	0.00
MATERIALES DE						
2100 ADMINISTRACIÓN, EMISIÓN DE DOCUMENTOS Y ARTÍCULOS OFICIALES	6,636,000.00	3,729,735.69	10,365,735.69	10,365,735.69	10,365,735.69	0.00
2200 ALIMENTOS Y UTENSILIOS	1,611,840.00	683,657.42	2,295,497.42	2,295,497.42	2,295,497.42	0.00
MATERIAS PRIMAS Y						
2300 MATERIALES DE PRODUCCIÓN Y COMERCIALIZACIÓN	30,000.00	-25,161.00	4,839.00	4,839.00	4,839.00	0.00
MATERIALES Y ARTÍCULOS DE						
2400 CONSTRUCCIÓN Y DE REPARACIÓN	1,781,186.00	4,709,130.36	6,490,316.36	6,490,316.36	6,490,316.36	0.00

MUNICIPIO DE HUIMANGUILLO						
ESTADO ANALÍTICO DEL EJERCICIO DEL PRESUPUESTO DE EGRESOS						
CLASIFICACIÓN POR OBJETO DEL GASTO (CAPÍTULO Y CONCEPTO)						
Del 01/01/2023 al 31/12/2023						
Concepto	Egresos					
	Aprobado 1	Ampliaciones /Reducciones 2	Modificado 3 = (1 + 2)	Devengado 4	Pagado 5	Saldo 6 = (3 - 4)
PRODUCTOS QUÍMICOS, 2500 FARMACÉUTICOS Y DE LABORATORIO	592,800.00	979,860.08	1,572,660.08	1,572,660.08	1,572,660.08	0.00
COMBUSTIBLES, LUBRICANTES Y ADITIVOS	26,196,000.00	3,078,049.50	29,274,049.50	29,274,049.50	29,274,049.50	0.00
VESTUARIO, BLANCOS, 2700 PRENDAS DE PROTECCIÓN Y ARTÍCULOS DEPORTIVOS	13,330,400.00	3,450,444.99	16,780,844.99	16,780,844.99	16,780,844.99	0.00
MATERIALES Y SUMINISTROS PARA SEGURIDAD	0.00	896,955.06	896,955.06	896,955.06	896,955.06	0.00
HERRAMIENTAS, REFACCIONES Y ACCESORIOS MENORES	6,039,000.00	1,790,768.49	7,829,768.49	7,829,768.49	7,829,768.49	0.00
3000 SERVICIOS GENERALES	127,037,233.00	40,823,407.32	167,860,640.32	167,860,640.32	167,860,640.32	0.00
3100 SERVICIOS BÁSICOS	39,616,800.00	6,608,978.26	46,225,778.26	46,225,778.26	46,225,778.26	0.00
3200 SERVICIOS DE ARRENDAMIENTO	6,914,196.00	9,453,506.18	16,367,702.18	16,367,702.18	16,367,702.18	0.00
SERVICIOS PROFESIONALES, 3300 CIENTÍFICOS, TÉCNICOS Y OTROS SERVICIOS	5,094,400.00	985,569.47	6,079,969.47	6,079,969.47	6,079,969.47	0.00
SERVICIOS FINANCIEROS, 3400 BANCARIOS Y COMERCIALES	1,786,260.00	2,610,597.07	4,396,857.07	4,396,857.07	4,396,857.07	0.00
SERVICIOS DE INSTALACIÓN, 3500 REPARACIÓN, MANTENIMIENTO Y CONSERVACIÓN	3,177,902.00	7,042,300.80	10,220,202.80	10,220,202.80	10,220,202.80	0.00
3600 SERVICIOS DE COMUNICACIÓN SOCIAL Y PUBLICIDAD	1,877,212.00	-27,800.17	1,849,411.83	1,849,411.83	1,849,411.83	0.00

**MUNICIPIO DE HUIMANGUILLO**  
**ESTADO ANALÍTICO DEL EJERCICIO DEL PRESUPUESTO DE EGRESOS**  
**CLASIFICACIÓN POR OBJETO DEL GASTO (CAPÍTULO Y CONCEPTO)**

Del 01/01/2023 al 31/12/2023

Concepto	Egresos						Saldo 6 = (3 - 4)
	Aprobado	Ampliaciones /Reducciones	Modificado	Devengado	Pagado	Saldo	
	1	2	3 = (1 + 2)	4	5		
3700 SERVICIOS DE TRASLADO Y VIÁTICOS	343,200.00	-237,228.66	105,971.34	105,971.34	105,971.34	0.00	
3800 SERVICIOS OFICIALES	32,699,161.00	17,698,552.02	50,397,713.02	50,397,713.02	50,397,713.02	0.00	
3900 OTROS SERVICIOS GENERALES	35,528,102.00	-3,311,067.65	32,217,034.35	32,217,034.35	32,217,034.35	0.00	
4000 TRANSFERENCIAS, ASIGNACIONES, SUBSIDIOS Y OTRAS AYUDAS	7,700,000.00	38,291,769.96	45,991,769.96	45,991,769.96	45,991,769.96	0.00	
4300 SUBSIDIOS Y SUBVENCIONES	0.00	12,206,194.91	12,206,194.91	12,206,194.91	12,206,194.91	0.00	
4400 AYUDAS SOCIALES	7,700,000.00	26,085,575.05	33,785,575.05	33,785,575.05	33,785,575.05	0.00	
5000 BIENES MUEBLES, INMUEBLES E INTANGIBLES	0.00	10,840,534.22	10,840,534.22	7,301,025.93	7,301,025.93	3,539,508.29	
5100 MOBILIARIO Y EQUIPO DE ADMINISTRACIÓN	0.00	838,789.66	838,789.66	838,789.66	838,789.66	0.00	
5200 MOBILIARIO Y EQUIPO EDUCACIONAL Y RECREATIVO	0.00	294,260.14	294,260.14	294,260.14	294,260.14	0.00	
5300 EQUIPO E INSTRUMENTAL MÉDICO Y DE LABORATORIO	0.00	37,799.99	37,799.99	37,799.99	37,799.99	0.00	
5400 VEHÍCULOS Y EQUIPO TERRESTRE	0.00	6,684,279.89	6,684,279.89	3,144,771.60	3,144,771.60	3,539,508.29	
5600 MAQUINARIA, OTROS EQUIPOS Y HERRAMIENTAS	0.00	737,562.63	737,562.63	737,562.63	737,562.63	0.00	
5900 ACTIVOS INTANGIBLES	0.00	2,247,841.91	2,247,841.91	2,247,841.91	2,247,841.91	0.00	
6000 INVERSION PÚBLICA	0.00	383,499,930.57	383,499,930.57	373,279,284.32	372,867,981.67	10,220,646.25	
6200 OBRA PÚBLICA EN BIENES PROPIOS	0.00	383,499,930.57	383,499,930.57	373,279,284.32	372,867,981.67	10,220,646.25	

**MUNICIPIO DE HUIMANGUILLO**  
**ESTADO ANALÍTICO DEL EJERCICIO DEL PRESUPUESTO DE EGRESOS**  
**CLASIFICACIÓN POR OBJETO DEL GASTO (CAPÍTULO Y CONCEPTO)**  
 Del 01/01/2023 al 31/12/2023

Concepto	Egresos					Saldo 6 = (3 - 4)
	Aprobado	Ampliaciones /Reducciones	Modificado	Devengado	Pagado	
	1	2	3 = (1 + 2)	4	5	
7000 INVERSIONES FINANCIERAS Y OTRAS PROVISIONES	394,448,743.00	-369,500,006.36	24,948,736.64	0.00	0.00	24,948,736.64
7900 PROVISIONES PARA CONTINGENCIAS Y OTRAS EROGACIONES ESPECIALES	394,448,743.00	-369,500,006.36	24,948,736.64	0.00	0.00	24,948,736.64
<b>Total del Gasto</b>	<b>1,027,482,473.00</b>	<b>131,612,134.11</b>	<b>1,159,094,607.11</b>	<b>1,120,385,715.93</b>	<b>1,119,974,413.28</b>	<b>38,708,891.18</b>


Bajo protesta de decir verdad declaramos que los Estados Financieros y sus notas, son razonablemente correctos y son responsabilidad del emisor.

  
**C. FELIPE BORJA ESCUDERO AVILA**  
 DIRECTOR DE PROGRAMACION



  
**LIC. ADRIANA RAMOS SANCHEZ**  
 SINDICO DE EGRESOS



  
**MRO. ABIGAIL ESCOBAR BRITO**  
 DIRECTOR DE FINANZAS



MUNICIPIO DE HUIMANGUILLO						
ESTADO ANALÍTICO DEL EJERCICIO DEL PRESUPUESTO DE EGRESOS						
CLASIFICACIÓN ECONÓMICA (POR TIPO DEL GASTO)						
Del 01/01/2023 al 31/12/2023						
Concepto	Egresos					
	Aprobado	Ampliaciones /Reducciones	Modificado	Devengado	Pagado	Saldo
	1	2	3 = (1 + 2)	4	5	6 = (3 - 4)
1 GASTO CORRIENTE	1,027,482,473.00	-260,876,529.55	766,605,943.45	741,657,206.81	741,657,206.81	24,948,736.64
2 GASTO DE CAPITAL	0.00	392,488,663.66	392,488,663.66	378,728,509.12	378,317,206.47	13,760,154.54
3 AMORTIZACIÓN DE LA DEUDA Y DISMINUCIÓN DE PASIVOS	0.00	0.00	0.00	0.00	0.00	0.00
4 PENSIONES Y JUBILACIONES	0.00	0.00	0.00	0.00	0.00	0.00
5 PARTICIPACIONES	0.00	0.00	0.00	0.00	0.00	0.00
Total del Gasto	1,027,482,473.00	131,612,134.11	1,159,094,607.11	1,120,385,715.93	1,119,974,413.28	38,708,891.18

Bajo protesta de decir verdad declaramos que los Estados Financieros y sus notas, son razonablemente correctos y son responsabilidad del emisor.

  
 C. FELIPE NABOR ESCUDERO AVILA  
 DIRECTOR DE PROGRAMACION

  
 LIC. ADRIANA RAMOS SANCHEZ  
 SINDICO DE EGRESOS

  
 MTR. ABIGAIL BALCAZAR BRITO  
 DIRECTOR DE FINANZAS



MUNICIPIO DE HUIMANGUILLO						
ESTADO ANALÍTICO DEL EJERCICIO DEL PRESUPUESTO DE EGRESOS						
CLASIFICACIÓN FUNCIONAL (FINALIDAD FUNCIÓN)						
Del 01/01/2023 al 31/12/2023						
Concepto	Egresos					
	Aprobado 1	Ampliaciones /Reducciones 2	Modificado 3 = (1 + 2)	Devengado 4	Pagado 5	Saldo 6 = (3 - 4)
1 GOBIERNO	989,102,726.00	-321,070,320.30	668,032,405.70	643,083,669.06	643,083,669.06	24,948,736.64
3 COORDINACIÓN DE LA POLÍTICA DE GOBIERNO	602,372,304.00	23,729,224.70	626,101,528.70	626,101,528.70	626,101,528.70	0.00
5 ASUNTOS FINANCIEROS Y HACENDARIOS	384,230,422.00	-357,635,390.30	26,595,031.70	1,646,295.06	1,646,295.06	24,948,736.64
7 ASUNTOS DE ORDEN PÚBLICO Y DE SEGURIDAD INTERIOR	1,800,000.00	13,085,358.09	14,885,358.09	14,885,358.09	14,885,358.09	0.00
8 OTROS SERVICIOS GENERALES	700,000.00	-249,512.79	450,487.21	450,487.21	450,487.21	0.00
2 DESARROLLO SOCIAL	36,379,747.00	311,498,794.35	347,878,541.35	339,275,567.48	338,864,264.83	8,602,973.87
1 PROTECCIÓN AMBIENTAL	0.00	36,018,693.62	36,018,693.62	36,018,693.62	36,018,693.62	0.00
2 VIVIENDA Y SERVICIOS A LA COMUNIDAD	516,986.00	244,585,503.78	245,102,489.78	240,039,024.20	239,627,721.55	5,063,465.58
3 SALUD	0.00	192,806.97	192,806.97	192,806.97	192,806.97	0.00
4 RECREACIÓN, CULTURA Y OTRAS MANIFESTACIONES SOCIALES	21,862,761.00	18,320,998.38	40,183,759.38	36,644,251.09	36,644,251.09	3,539,508.29
5 EDUCACIÓN	0.00	2,620,756.00	2,620,756.00	2,620,756.00	2,620,756.00	0.00

MUNICIPIO DE HUIMANGUILLO						
ESTADO ANALÍTICO DEL EJERCICIO DEL PRESUPUESTO DE EGRESOS						
CLASIFICACIÓN FUNCIONAL (FINALIDAD FUNCIÓN)						
Del 01/01/2023 al 31/12/2023						
Concepto	Egresos					
	Aprobado	Ampliaciones /Reducciones	Modificado	Devengado	Pagado	Saldo
	1	2	3 = (1 + 2)	4	5	6 = (3 - 4)

6	PROTECCIÓN SOCIAL	14,000,000.00	9,760,035.60	23,760,035.60	23,760,035.60	0.00
3	DESARROLLO ECONOMICO	2,000,000.00	141,183,660.06	143,183,660.06	138,026,479.39	5,157,180.67
	ASUNTOS ECONOMICOS,					
	1 COMERCIALES Y LABORALES EN GENERAL	2,000,000.00	-1,953,600.00	46,400.00	46,400.00	0.00
	2 AGROPECUARIA, SILVICULTURA, PESCA Y CAZA	0.00	12,940,155.87	12,940,155.87	12,940,155.87	0.00
	5 TRANSPORTE	0.00	130,197,104.19	130,197,104.19	125,039,923.52	5,157,180.67
	Total del Gasto	1,027,482,473.00	131,612,134.11	1,159,094,607.11	1,120,385,715.93	38,708,891.18

Bajo protesta de decir verdad declaramos que los Estados Financieros y sus notas, son razonablemente correctos y son responsabilidad del emisor.

C. FELIPE LABOR ESCUDERO AVILA  
DIRECTOR DE PROGRAMACION



LIC. ADRIANA RAMOS SANCHEZ  
SINDICO DE EGRESOS



MTRC. ABIGAIL BALCAZAR BRITO  
DIRECTOR DE FINANZAS



**MUNICIPIO DE HUIMANGUILLO**  
**ESTADO ANALÍTICO DEL EJERCICIO DEL PRESUPUESTO DE EGRESOS**  
**CLASIFICACIÓN ADMINISTRATIVA**  
**Del 01/01/2023 al 31/12/2023**

Concepto	Egresos						SALDO 6 = (3 - 4)
	Aprobado	Ampliaciones /Reducciones	Modificado	Devengado	Pagado		
	1	2	3 = (1 + 2)	4	5	6 = (3 - 4)	
31111MU01 PRESIDENCIA	23,959,819.00	5,568,668.10	29,528,487.10	29,528,487.10	29,528,487.10	0.00	
31111MU02 SECRETARIA DEL AYUNTAMIENTO	41,265,328.00	8,404,524.11	49,669,852.11	49,669,852.11	49,669,852.11	0.00	
31111MU03 DIRECCIÓN DE FINANZAS	71,752,905.00	-15,396,192.46	56,356,712.54	35,674,173.72	35,674,173.72	20,682,538.82	
31111MU04 DIRECCION DE PROGRAMACION	6,478,670.00	-575,884.09	5,902,785.91	5,902,785.91	5,902,785.91	0.00	
31111MU05 CONTRALORIA MUNICIPAL	10,831,058.00	-507,025.69	10,324,032.31	10,324,032.31	10,324,032.31	0.00	
31111MU06 DIRECCION DE DESARROLLO	13,853,643.00	13,429,675.32	27,283,318.32	27,283,318.32	27,283,318.32	0.00	
31111MU07 DIRECCION DE FOMENTO ECONOMICO Y TURISMO	8,859,086.00	-2,278,120.03	6,579,965.97	6,579,965.97	6,579,965.97	0.00	
31111MU08 DIRECCIÓN DE OBRAS, ORDENAMIENTO TERRITORIAL Y SERVICIOS MUNICIPALES	408,442,938.00	90,787,460.47	499,230,398.47	484,743,554.40	484,332,251.75	14,486,844.07	
31111MU09 DIRECCIÓN DE EDUCACIÓN, CULTURA Y RECREACION	61,761,618.00	21,803,191.05	83,564,809.05	80,025,300.76	80,025,300.76	3,539,508.29	
31111MU10 DIRECCION DE ADMINISTRACION	88,323,029.00	6,323,768.30	94,646,797.30	94,646,797.30	94,646,797.30	0.00	
31111MU11 DIRECCION DE SEGURIDAD PUBLICA	138,587,494.00	6,424,334.72	145,011,828.72	145,011,828.72	145,011,828.72	0.00	
31111MU12 DIRECCION DE TRANSITO	44,950,940.00	-29,177,368.10	15,773,571.90	15,773,571.90	15,773,571.90	0.00	
31111MU13 DIRECCIÓN DE ASUNTOS JURIDICOS	31,876,139.00	-4,319,034.54	27,557,104.46	27,557,104.46	27,557,104.46	0.00	
31111MU14 DIRECCION DE ATENCION CIUDADANA	7,214,712.00	23,437,829.22	30,652,541.22	30,652,541.22	30,652,541.22	0.00	

**MUNICIPIO DE HUIMANGUILLO**  
**ESTADO ANALÍTICO DEL EJERCICIO DEL PRESUPUESTO DE EGRESOS**  
**CLASIFICACIÓN ADMINISTRATIVA**  
**Del 01/01/2023 al 31/12/2023**

Concepto	Egresos						SALDO 6 = (3 - 4)
	Aprobado	Ampliaciones /Reducciones	Modificado	Devengado	Pagado		
	1	2	3 = (1 + 2)	4	5		
31111MU15 DIRECCION DE ATENCION A LAS MUJERES	3,404,522.00	162,673.66	3,567,195.66	3,567,195.66	3,567,195.66	0.00	
31111MU16 DIRECCIÓN DE PROTECCIÓN AMBIENTAL Y DESARROLLO SUSTENTABLE	20,162,099.00	4,282,950.42	24,445,049.42	24,445,049.42	24,445,049.42	0.00	
31111MU17 UNIDAD DE PROTECCION CIVIL	5,956,948.00	2,323,569.74	8,280,517.74	8,280,517.74	8,280,517.74	0.00	
31111MU18 COORDINACION DEL DIF	39,801,525.00	918,113.91	40,719,638.91	40,719,638.91	40,719,638.91	0.00	
<b>Total del Gasto</b>	<b>1,027,482,473.00</b>	<b>131,612,134.11</b>	<b>1,159,094,607.11</b>	<b>1,120,385,715.93</b>	<b>1,119,974,413.28</b>	<b>38,708,891.18</b>	


Bajo protesta de decir verdad declaramos que los Estados Financieros y sus notas, son razonablemente correctos y son responsabilidad del emisor.

  
**FELIPE NABOR ESCUDERO AVILA**  
 DIRECTOR DE PROGRAMACION



  
**LIC. ADRIANA RAMOS SANCHEZ**  
 SINDICO DE EGRESOS



  
**MTRQ. ABIGAIL PALCAZAR BRITO**  
 DIRECTOR DE FINANZAS



**MUNICIPIO DE HUIMANGUILLO**  
**ESTADO ANALÍTICO DEL EJERCICIO DEL PRESUPUESTO DE EGRESOS**  
**GASTO POR PROGRAMA PRESUPUESTARIO**  
**DEL 01 DE ENERO AL 31 DE DICIEMBRE DE 2023**  
**En Pesos Mexicanos**

Concepto	Egresos						SALDO 6 = (3 - 4)
	Aprobado	Ampliaciones /Reducciones	Modificado	Devengado	Pagado		
	1	2	3 = (1 + 2)	4	5		
E019 VIGILANCIA DEL TRANSITO	0.00	173,015.16	173,015.16	173,015.16	173,015.16	0.00	
E029 PROTECCIÓN CIVIL	1,800,000.00	-656,944.00	1,143,056.00	1,143,056.00	1,143,056.00	0.00	
E051 PREVENCIÓN SOCIAL DEL DELITO Y PARTICIPACIÓN CIUDADANA	0.00	5,353,174.99	5,353,174.99	5,353,174.99	5,353,174.99	0.00	
E057 VIALIDADES Y ESPACIOS PÚBLICOS	516,986.00	1,045,269.17	1,562,255.17	1,562,255.17	1,562,255.17	0.00	
E058 SERVICIO DE ALUMBRADO PÚBLICO	0.00	17,576,505.19	17,576,505.19	17,576,505.19	17,576,505.19	0.00	
F025 FOMENTO A LA MICRO, PEQUEÑA Y MEDIANA EMPRESA	2,000,000.00	-1,953,600.00	46,400.00	46,400.00	46,400.00	0.00	
F031 ASISTENCIA SOCIAL Y ATENCIÓN A GRUPOS VULNERABLES	14,000,000.00	21,935,549.12	35,935,549.12	35,935,549.12	35,935,549.12	0.00	
F036 FOMENTO A LA EDUCACION, CULTURA, DEPORTE Y RECREACION	21,862,761.00	15,669,161.95	37,531,922.95	37,531,922.95	37,531,922.95	0.00	
F037 DESARROLLO AL CAMPO	0.00	12,845,535.91	12,845,535.91	12,845,535.91	12,845,535.91	0.00	
K002 INFRAESTRUCTURA PARA AGUA ENTUBADA	0.00	7,703,810.83	7,703,810.83	7,035,935.61	7,035,935.61	667,875.22	
K003 DRENAJE Y ALCANTARILLADO	0.00	36,018,693.62	36,018,693.62	36,018,693.62	36,018,693.62	0.00	
K004 ELECTRIFICACION	0.00	36,463,129.72	36,463,129.72	32,520,480.90	32,520,480.90	3,942,648.82	
K005 URBANIZACION	0.00	154,596,596.63	154,596,596.63	154,143,655.09	153,732,352.44	452,941.54	
K008 CARRETERAS	0.00	129,530,160.51	129,530,160.51	124,372,979.84	124,372,979.84	5,157,180.67	

Concepto	Egresos					SALDO
	Aprobado	Ampliaciones /Reducciones	Modificado	Devengado	Pagado	
	1	2	3 = ( 1 + 2 )	4	5	
						6 = ( 3 - 4 )
K012 EDIFICIOS PÚBLICOS	0.00	19,583,580.04	19,583,580.04	19,583,580.04	19,583,580.04	0.00
K024 ADQUISICIÓN DE BIENES MUEBLES.	0.00	10,840,534.22	10,840,534.22	7,301,025.93	7,301,025.93	3,539,508.29
L001 OBLIGACIONES JURIDICAS INELUDIBLES	25,687,062.00	-4,553,521.67	21,133,540.33	21,133,540.33	21,133,540.33	0.00
M001 ACTIVIDADES DE APOYO ADMINISTRATIVO	576,185,242.00	19,547,611.93	595,732,853.93	595,732,853.93	595,732,853.93	0.00
P003 PLANEACION, ESTADISTICA E INDICADORES	700,000.00	-249,999.99	450,000.01	450,000.01	450,000.01	0.00
P005 POLÍTICA Y GOBIERNO	500,000.00	7,811,741.08	8,311,741.08	8,311,741.08	8,311,741.08	0.00
P009 ADMINISTRACION FINANCIERA	384,230,422.00	-357,667,870.30	26,562,551.70	1,613,815.06	1,613,815.06	24,948,736.64
Total del Gasto	1,027,482,473.00	131,612,134.11	1,159,094,607.11	1,120,385,715.93	1,119,974,413.28	38,708,891.18

Bajo protesta de decir verdad declaramos que los Estados Financieros y sus notas, son razonablemente correctos y son responsabilidad del emisor.

  
C. FELIPE LABOR ESCUDERO AVILA  
 DIRECTOR DE PROGRAMACION



  
LIC. ADRIANA RAMOS SANCHEZ  
 SINDICO DE EGRESOS



  
MTR. ABIGAIL BALCAZAR BRITO  
 DIRECTORA DE FINANZAS





MUNICIPIO DE HUIMANGUILLO  
 ESTADO ANALITICO DEL EJERCICIO DEL PRESUPUESTO  
 POR FUENTE DE FINANCIAMIENTO  
 DEL 01 DE ENERO AL 31 DE DICIEMBRE DE 2023



Procedencia / Tipo Gasto / Modalidad / Capítulo	AUTORIZADO	MODIFICADO	COMPROMETIDO	DEVENGADO	EJERCIDO	PAGADO
1401 INGRESOS PROPIOS	43,583,040.00	76,460,965.78	67,729,601.56	67,469,725.02	67,469,725.02	67,469,725.02
1 GASTO CORRIENTE	43,583,040.00	53,758,362.12	45,026,997.90	45,026,997.90	45,026,997.90	45,026,997.90
01 PROGRAMA NORMAL	43,583,040.00	49,873,881.74	41,142,517.52	41,142,517.52	41,142,517.52	41,142,517.52
1000 SERVICIOS PERSONALES	0.00	162,795.96	162,795.96	162,795.96	162,795.96	162,795.96
2000 MATERIALES Y SUMINISTROS	0.00	1,651,154.22	1,651,154.22	1,651,154.22	1,651,154.22	1,651,154.22
3000 SERVICIOS GENERALES	0.00	16,831,091.91	16,831,091.91	16,831,091.91	16,831,091.91	16,831,091.91
4000 TRANSFERENCIAS, ASIGNACIONES, SUBSIDIOS Y OTRAS AYUDAS	0.00	22,497,475.43	22,497,475.43	22,497,475.43	22,497,475.43	22,497,475.43
7000 INVERSIONES FINANCIERAS Y OTRAS PROVISIONES	43,583,040.00	8,731,364.22	0.00	0.00	0.00	0.00
03 REMANENTE	0.00	3,884,480.38	3,884,480.38	3,884,480.38	3,884,480.38	3,884,480.38
3000 SERVICIOS GENERALES	0.00	3,884,480.38	3,884,480.38	3,884,480.38	3,884,480.38	3,884,480.38
2 GASTO DE CAPITAL	0.00	22,702,603.66	22,702,603.66	22,442,727.12	22,442,727.12	22,442,727.12
01 PROGRAMA NORMAL	0.00	21,439,606.69	21,439,606.69	21,179,730.15	21,179,730.15	21,179,730.15
1000 SERVICIOS PERSONALES	0.00	245,115.84	245,115.84	245,115.84	245,115.84	245,115.84
2000 MATERIALES Y SUMINISTROS	0.00	0.00	0.00	0.00	0.00	0.00
6000 INVERSION PUBLICA	0.00	21,194,490.85	21,194,490.85	20,934,614.31	20,934,614.31	20,934,614.31
02 REFERENDOS	0.00	1,262,996.97	1,262,996.97	1,262,996.97	1,262,996.97	1,262,996.97

Procedencia / Tipo Gasto / Modalidad / Capítulo	AUTORIZADO	MODIFICADO	COMPROMETIDO	DEVENGADO	EJERCIDO	PAGADO
1000 SERVICIOS PERSONALES	0.00	0.00	0.00	0.00	0.00	0.00
2000 MATERIALES Y SUMINISTROS	0.00	68,616.97	68,616.97	68,616.97	68,616.97	68,616.97
6000 INVERSION PUBLICA	0.00	1,194,380.00	1,194,380.00	1,194,380.00	1,194,380.00	1,194,380.00
1523 RAMO 23 PROVISIONES SALARIALES Y ECONOMICAS	52,525,521.00	96,072,765.82	86,212,913.38	73,380,510.60	73,380,510.60	73,380,510.60
1 GASTO CORRIENTE	52,525,521.00	20,956,665.46	11,096,813.02	11,096,813.02	11,096,813.02	11,096,813.02
01 PROGRAMA NORMAL	52,525,521.00	20,403,478.58	10,543,626.14	10,543,626.14	10,543,626.14	10,543,626.14
3000 SERVICIOS GENERALES	0.00	10,543,626.14	10,543,626.14	10,543,626.14	10,543,626.14	10,543,626.14
7000 INVERSIONES FINANCIERAS Y OTRAS PROVISIONES	52,525,521.00	9,859,852.44	0.00	0.00	0.00	0.00
03 REMANENTE	0.00	553,186.88	553,186.88	553,186.88	553,186.88	553,186.88
2000 MATERIALES Y SUMINISTROS	0.00	20,441.67	20,441.67	20,441.67	20,441.67	20,441.67
3000 SERVICIOS GENERALES	0.00	532,745.21	532,745.21	532,745.21	532,745.21	532,745.21
7000 INVERSIONES FINANCIERAS Y OTRAS PROVISIONES	0.00	0.00	0.00	0.00	0.00	0.00
2 GASTO DE CAPITAL	0.00	75,116,100.36	75,116,100.36	62,283,697.58	62,283,697.58	62,283,697.58
01 PROGRAMA NORMAL	0.00	52,356,594.13	52,356,594.13	39,524,191.35	39,524,191.35	39,524,191.35
5000 BIENES MUEBLES, INMUEBLES E INTANGIBLES	0.00	3,539,508.29	3,539,508.29	0.00	0.00	0.00
6000 INVERSION PUBLICA	0.00	48,817,085.84	48,817,085.84	39,524,191.35	39,524,191.35	39,524,191.35
02 REFRENDO	0.00	17,872,701.93	17,872,701.93	17,872,701.93	17,872,701.93	17,872,701.93
6000 INVERSION PUBLICA	0.00	17,872,701.93	17,872,701.93	17,872,701.93	17,872,701.93	17,872,701.93
03 REMANENTE	0.00	4,886,804.30	4,886,804.30	4,886,804.30	4,886,804.30	4,886,804.30

Procedencia / Tipo Gasto / Modalidad / Capítulo	AUTORIZADO	MODIFICADO	COMPROMETIDO	DEVENGADO	EJERCIDO	PAGADO
6000 INVERSION PUBLICA	0.00	4,886,804.30	4,886,804.30	4,886,804.30	4,886,804.30	4,886,804.30
1528 RAMO 28 PARTICIPACIONES A ENTIDADES FEDERATIVAS Y MUNICIPIOS	496,227,447.00	523,262,057.16	517,370,887.20	517,370,887.20	517,370,887.20	517,370,887.20
1 GASTO CORRIENTE	496,227,447.00	521,929,181.30	516,038,011.34	516,038,011.34	516,038,011.34	516,038,011.34
01 PROGRAMA NORMAL	496,227,447.00	500,980,690.66	495,089,520.70	495,089,520.70	495,089,520.70	495,089,520.70
1000 SERVICIOS PERSONALES	315,196,527.00	326,332,030.85	326,332,030.85	326,332,030.85	326,332,030.85	326,332,030.85
2000 MATERIALES Y SUMINISTROS	39,217,226.00	45,301,390.44	45,301,390.44	45,301,390.44	45,301,390.44	45,301,390.44
3000 SERVICIOS GENERALES	123,895,373.00	110,651,051.88	110,651,051.88	110,651,051.88	110,651,051.88	110,651,051.88
4000 TRANSFERENCIAS, ASIGNACIONES, SUBSIDIOS Y OTRAS AYUDAS	7,700,000.00	12,805,047.53	12,805,047.53	12,805,047.53	12,805,047.53	12,805,047.53
7000 INVERSIONES FINANCIERAS Y OTRAS PROVISIONES	10,218,321.00	5,891,169.96	0.00	0.00	0.00	0.00
03 REMANENTE	0.00	20,948,490.64	20,948,490.64	20,948,490.64	20,948,490.64	20,948,490.64
1000 SERVICIOS PERSONALES	0.00	5,248,779.82	5,248,779.82	5,248,779.82	5,248,779.82	5,248,779.82
3000 SERVICIOS GENERALES	0.00	5,134,213.82	5,134,213.82	5,134,213.82	5,134,213.82	5,134,213.82
4000 TRANSFERENCIAS, ASIGNACIONES, SUBSIDIOS Y OTRAS AYUDAS	0.00	10,565,497.00	10,565,497.00	10,565,497.00	10,565,497.00	10,565,497.00
7000 INVERSIONES FINANCIERAS Y OTRAS PROVISIONES	0.00	0.00	0.00	0.00	0.00	0.00
2 GASTO DE CAPITAL	0.00	1,332,875.86	1,332,875.86	1,332,875.86	1,332,875.86	1,332,875.86
01 PROGRAMA NORMAL	0.00	1,332,875.86	1,332,875.86	1,332,875.86	1,332,875.86	1,332,875.86
5000 BIENES MUEBLES, INMUEBLES E INTANGIBLES	0.00	1,332,875.86	1,332,875.86	1,332,875.86	1,332,875.86	1,332,875.86
1533 RAMO 33 APORTACIONES FEDERALES PARA ENTIDADES FEDERATIVAS Y MUNICIPIOS	430,685,754.00	453,006,335.88	452,994,226.89	452,326,351.67	452,326,351.67	451,915,049.02
1 GASTO CORRIENTE	430,685,754.00	159,751,560.07	159,739,451.08	159,739,451.08	159,739,451.08	159,739,451.08

Procedencia / Tipo Gasto / Modalidad / Capítulo	AUTORIZADO	MODIFICADO	COMPROMETIDO	DEVENGADO	EJERCIDO	PAGADO
01 PROGRAMA NORMAL	430,685,754.00	159,751,559.71	159,739,450.72	159,739,450.72	159,739,450.72	159,739,450.72
1000 SERVICIOS PERSONALES	122,422,033.00	114,393,839.37	114,393,839.37	114,393,839.37	114,393,839.37	114,393,839.37
2000 MATERIALES Y SUMINISTROS	17,000,000.00	22,690,822.70	22,690,822.70	22,690,822.70	22,690,822.70	22,690,822.70
3000 SERVICIOS GENERALES	3,141,860.00	20,283,196.74	20,283,196.74	20,283,196.74	20,283,196.74	20,283,196.74
4000 TRANSFERENCIAS, ASIGNACIONES, SUBSIDIOS Y OTRAS AYUDAS	0.00	123,750.00	123,750.00	123,750.00	123,750.00	123,750.00
5000 BIENES MUEBLES, INMUEBLES E INTANGIBLES	0.00	2,247,841.91	2,247,841.91	2,247,841.91	2,247,841.91	2,247,841.91
7000 INVERSIONES FINANCIERAS Y OTRAS PROVISIONES	288,121,861.00	12,108.99	0.00	0.00	0.00	0.00
03 REMANENTE	0.00	0.36	0.36	0.36	0.36	0.36
3000 SERVICIOS GENERALES	0.00	0.36	0.36	0.36	0.36	0.36
7000 INVERSIONES FINANCIERAS Y OTRAS PROVISIONES	0.00	0.00	0.00	0.00	0.00	0.00
2 GASTO DE CAPITAL	0.00	293,254,775.81	293,254,775.81	292,586,900.59	292,586,900.59	292,175,597.94
01 PROGRAMA NORMAL	0.00	293,254,775.81	293,254,775.81	292,586,900.59	292,586,900.59	292,175,597.94
5000 BIENES MUEBLES, INMUEBLES E INTANGIBLES	0.00	3,720,308.16	3,720,308.16	3,720,308.16	3,720,308.16	3,720,308.16
6000 INVERSION PUBLICA	0.00	289,534,467.65	289,534,467.65	288,866,592.43	288,866,592.43	288,455,289.78
1602 CONVENIOS	4,460,711.00	10,292,482.47	9,838,241.44	9,838,241.44	9,838,241.44	9,838,241.44
1 GASTO CORRIENTE	4,460,711.00	10,210,174.50	9,755,933.47	9,755,933.47	9,755,933.47	9,755,933.47
01 PROGRAMA NORMAL	4,460,711.00	10,209,940.62	9,755,699.59	9,755,699.59	9,755,699.59	9,755,699.59
1000 SERVICIOS PERSONALES	4,460,711.00	4,059,766.97	4,059,766.97	4,059,766.97	4,059,766.97	4,059,766.97
2000 MATERIALES Y SUMINISTROS	0.00	5,695,932.62	5,695,932.62	5,695,932.62	5,695,932.62	5,695,932.62

Procedencia / Tipo Gasto / Modalidad / Capitulo	AUTORIZADO	MODIFICADO	COMPROMETIDO	DEVENGADO	EJERCIDO	PAGADO
7000 INVERSIONES FINANCIERAS Y OTRAS PROVISIONES	0.00	454,241.03	0.00	0.00	0.00	0.00
03 REMANENTE	0.00	233.88	233.88	233.88	233.88	233.88
3000 SERVICIOS GENERALES	0.00	233.88	233.88	233.88	233.88	233.88
7000 INVERSIONES FINANCIERAS Y OTRAS PROVISIONES	0.00	0.00	0.00	0.00	0.00	0.00
2 GASTO DE CAPITAL	0.00	82,307.97	82,307.97	82,307.97	82,307.97	82,307.97
03 REMANENTE	0.00	82,307.97	82,307.97	82,307.97	82,307.97	82,307.97
1000 SERVICIOS PERSONALES	0.00	0.00	0.00	0.00	0.00	0.00
2000 MATERIALES Y SUMINISTROS	0.00	82,307.97	82,307.97	82,307.97	82,307.97	82,307.97
<b>TOTAL</b>	<b>1,027,482,473.00</b>	<b>1,159,094,607.11</b>	<b>1,134,145,870.47</b>	<b>1,120,385,715.93</b>	<b>1,120,385,715.93</b>	<b>1,119,974,413.28</b>

Bejo protesta de decir verdad declaramos que los Estados Financieros y sus nptas, son razonablemente correctos y son responsabilidad del emisor

*[Signature]*  
**C. FELIPE MADRIGAL ESCUDERO AVILA**  
 DIRECTOR DE PROGRAMACION



*[Signature]*  
**LIC. ADRIANA RAMOS SANCHEZ**  
 SINDICO DE EGRESOS



*[Signature]*  
**MTR. TABIGAIL BALCAZAR BRITO**  
 DIRECTOR DE FINANZAS



MUNICIPIO DE HUIMANGUILLO  
 GASTO POR PROGRAMAS Y PROYECTOS  
 DEL 01 DE ENERO AL 31 DE DICIEMBRE DE 2023

PP	PROYECTO	AUTORIZADO	ADECUACIONES		MODIFICADO	DEVENGADO	EJERCIDO	PAGADO	SALDO
			AMPLIACIONES	REDUCCIONES					
E019	VIGILANCIA DEL TRANSITO	\$0.0	\$351,764.00	-\$178,748.84	\$173,015.16	\$173,015.16	\$173,015.16	\$173,015.16	\$0.0
	GC-157	\$0.0	\$351,764.00	-\$178,748.84	\$173,015.16	\$173,015.16	\$173,015.16	\$173,015.16	\$0.0
E029	SEMANA DE EDUCACION VIAL	\$1,800,000.00	\$2,900,000.00	-\$3,566,844.00	\$1,143,056.00	\$1,143,056.00	\$1,143,056.00	\$1,143,056.00	\$0.0
	PROTECCION CIVIL	\$1,800,000.00	\$0.0	-\$1,800,000.00	\$0.0	\$0.0	\$0.0	\$0.0	\$0.0
GC-046	AYUDAS A DAMNIFICADOS POR DESASTRES NATURALES	\$0.0	\$550,000.00	-\$18,140.00	\$531,860.00	\$531,860.00	\$531,860.00	\$531,860.00	\$0.0
	GC-166	\$0.0	\$550,000.00	-\$18,140.00	\$531,860.00	\$531,860.00	\$531,860.00	\$531,860.00	\$0.0
GC-177	SERVICIO DE ELABORACION DEL PROGRAMA INTERNO DE PROTECCION CIVIL PARA LAS DIFERENTES DIRECCIONES DEL H. AYUNTAMIENTO DE HUIMANGUILLO, TABASCO.	\$0.0	\$1,800,000.00	-\$1,718,800.00	\$81,200.00	\$81,200.00	\$81,200.00	\$81,200.00	\$0.0
	GC-205	\$0.0	\$1,800,000.00	-\$1,718,800.00	\$81,200.00	\$81,200.00	\$81,200.00	\$81,200.00	\$0.0
GC-205	APOYO A PERSONAS DAMNIFICADAS POR DESASTRES NATURALES Y ANTROPICOS	\$0.0	\$550,000.00	-\$20,004.00	\$529,996.00	\$529,996.00	\$529,996.00	\$529,996.00	\$0.0
	GC-205	\$0.0	\$550,000.00	-\$20,004.00	\$529,996.00	\$529,996.00	\$529,996.00	\$529,996.00	\$0.0
E051	PREVENCIÓN SOCIAL DEL DELITO Y PARTICIPACIÓN CIUDADANA	\$0.0	\$5,622,695.68	-\$269,520.69	\$5,353,174.99	\$5,353,174.99	\$5,353,174.99	\$5,353,174.99	\$0.0
	GC-147	\$0.0	\$5,622,695.68	-\$269,520.69	\$5,353,174.99	\$5,353,174.99	\$5,353,174.99	\$5,353,174.99	\$0.0
GC-147	EVALUACIONES DE PERSONAL ACTIVO DE SEGURIDAD PUBLICA DEL MUNICIPIO DE HUIMANGUILLO, TABASCO, PARA LA REVALIDACION DE LA LOC 140	\$0.0	\$170,000.00	-\$5,860.00	\$164,140.00	\$164,140.00	\$164,140.00	\$164,140.00	\$0.0
	GC-147	\$0.0	\$170,000.00	-\$5,860.00	\$164,140.00	\$164,140.00	\$164,140.00	\$164,140.00	\$0.0
GC-151	GASTOS POR CELEBRACION DIA DEL POLICIA	\$0.0	\$900,264.40	\$0.0	\$900,264.40	\$900,264.40	\$900,264.40	\$900,264.40	\$0.0
	GC-151	\$0.0	\$900,264.40	\$0.0	\$900,264.40	\$900,264.40	\$900,264.40	\$900,264.40	\$0.0
GC-152	SERVICIOS DE INSTALACION DE CAMARAS DE VIDEO VIGILANCIA PARA INHIBIR LOS DELITOS (INCLUYE MATERIALES Y TODO LO NECESARIO PARA SU FUNCIONAMIENTO) 2DA. ETAPA	\$0.0	\$1,787,431.28	-\$44,835.55	\$1,722,595.73	\$1,722,595.73	\$1,722,595.73	\$1,722,595.73	\$0.0
	GC-152	\$0.0	\$1,787,431.28	-\$44,835.55	\$1,722,595.73	\$1,722,595.73	\$1,722,595.73	\$1,722,595.73	\$0.0
GC-174	INTERCONEXION Y ENLACE DE FIBRA OPTICA DE LAS CAMARAS DE VIDEO VIGILANCIA DEL PARQUE CONVIVENCIA, PUEBLO NUEVO Y PROLONGACION MIGUEL HIDALGO DE ESTA CIUDAD DE HUIMANGUILLO	\$0.0	\$750,000.00	-\$41,618.22	\$708,381.78	\$708,381.78	\$708,381.78	\$708,381.78	\$0.0
	GC-174	\$0.0	\$750,000.00	-\$41,618.22	\$708,381.78	\$708,381.78	\$708,381.78	\$708,381.78	\$0.0

MUNICIPIO DE HUIMANGUILLO  
 GASTO POR PROGRAMAS Y PROYECTOS  
 DEL 01 DE ENERO AL 31 DE DICIEMBRE DE 2023

PP	PROYECTO	AUTORIZADO	ADECUACIONES		MODIFICADO	DEVENGADO	EJERCIDO	PAGADO	SALDO
			AMPLIACIONES	REDUCCIONES					
	GC-175	\$0.0	\$750,000.00	-\$48,841.80	\$701,158.20	\$701,158.20	\$701,158.20	\$701,158.20	\$0.0
	GC-186	\$0.0	\$135,000.00	-\$11,250.00	\$123,750.00	\$123,750.00	\$123,750.00	\$123,750.00	\$0.0
	GC-200	\$0.0	\$1,150,000.00	-\$117,115.12	\$1,032,884.88	\$1,032,884.88	\$1,032,884.88	\$1,032,884.88	\$0.0
E057		\$516,986.00	\$1,181,820.90	-\$136,551.73	\$1,562,255.17	\$1,562,255.17	\$1,562,255.17	\$1,562,255.17	\$0.0
	GC-048	\$516,986.00	\$281,466.18	-\$136,020.69	\$642,431.49	\$642,431.49	\$642,431.49	\$642,431.49	\$0.0
	GC-211	\$0.0	\$89,608.75	-\$41.90	\$89,566.85	\$89,566.85	\$89,566.85	\$89,566.85	\$0.0
	GC-212	\$0.0	\$87,652.66	-\$132.51	\$87,500.15	\$87,500.15	\$87,500.15	\$87,500.15	\$0.0
	GC-213	\$0.0	\$36,719.45	-\$25.17	\$36,694.28	\$36,694.28	\$36,694.28	\$36,694.28	\$0.0

MUNICIPIO DE HUIMANGUILLO  
 GASTO POR PROGRAMAS Y PROYECTOS  
 DEL 01 DE ENERO AL 31 DE DICIEMBRE DE 2023

PP	PROYECTO	AUTORIZADO	ADECUACIONES		MODIFICADO	DEVENGADO	EJERCIDO	PAGADO	SALDO
			AMPLIACIONES	REDUCCIONES					
	GC-214	\$0.0	\$35,480.34	-\$4.06	\$35,480.34	\$35,480.34	\$35,480.34	\$35,480.34	\$0.0
	GC-215	\$0.0	\$53,943.76	-\$16.06	\$53,927.68	\$53,927.68	\$53,927.68	\$53,927.68	\$0.0
	GC-216	\$0.0	\$46,267.76	-\$24.36	\$46,243.40	\$46,243.40	\$46,243.40	\$46,243.40	\$0.0
	GC-217	\$0.0	\$206,988.38	-\$96.46	\$206,891.92	\$206,891.92	\$206,891.92	\$206,891.92	\$0.0
	GC-218	\$0.0	\$45,635.70	-\$78.44	\$45,557.26	\$45,557.26	\$45,557.26	\$45,557.26	\$0.0
	GC-219	\$0.0	\$65,193.86	-\$112.06	\$65,081.80	\$65,081.80	\$65,081.80	\$65,081.80	\$0.0
	GC-226	\$0.0	\$252,860.00	\$0.0	\$252,860.00	\$252,860.00	\$252,860.00	\$252,860.00	\$0.0

MUNICIPIO DE HUIMANGUILLO  
 GASTO POR PROGRAMAS Y PROYECTOS  
 DEL 01 DE ENERO AL 31 DE DICIEMBRE DE 2023

PP	PROYECTO	AUTORIZADO	ADECUACIONES		MODIFICADO	DEVENGADO	EJERCIDO	PAGADO	SALDO	
			AMPLIACIONES	REDUCCIONES						
E058	SERVICIO DE ALUMBRADO PÚBLICO	\$0.0	\$24,682,057.28	-\$7,105,552.09	\$17,576,505.19	\$17,576,505.19	\$17,576,505.19	\$17,576,505.19	\$0.0	
	GC-172 SUMINISTRO DE MATERIAL ELECTRICO PARA LA REHABILITACION DE ALUMBRADO PUBLICO EN EL MUNICIPIO DE HUIMANGUILLO EN CIUDAD HUIMANGUILLO	\$0.0	\$849,186.63	-\$0.09	\$849,186.54	\$849,186.54	\$849,186.54	\$849,186.54	\$0.0	
	GC-187 CONSUMO DE ENERGIA ELECTRICA DEL ALUMBRADO PUBLICO	\$0.0	\$10,581,788.00	-\$7,105,552.00	\$3,476,216.00	\$3,476,216.00	\$3,476,216.00	\$3,476,216.00	\$0.0	
	GC-194 CONSUMO DE ENERGIA ELECTRICA DEL ALUMBRADO PUBLICO	\$0.0	\$532,610.00	\$0.0	\$532,610.00	\$532,610.00	\$532,610.00	\$532,610.00	\$0.0	
	GC-197 CONSUMO DE ENERGIA ELECTRICA DEL ALUMBRADO PUBLICO	\$0.0	\$11,624,511.00	\$0.0	\$11,624,511.00	\$11,624,511.00	\$11,624,511.00	\$11,624,511.00	\$0.0	
	GC-220 SUMINISTRO DE MATERIAL ELECTRICO PARA LA REHABILITACION DE ALUMBRADO PUBLICO EN EL MUNICIPIO DE HUIMANGUILLO, EN LA CIUDAD DE HUIMANGUILLO (SEGUNDA ETAPA)	\$0.0	\$13,818.06	\$0.0	\$13,818.06	\$13,818.06	\$13,818.06	\$13,818.06	\$0.0	
	GC-221 SUMINISTRO DE MATERIAL ELECTRICO PARA LA REHABILITACION DE ALUMBRADO PUBLICO EN EL MUNICIPIO DE HUIMANGUILLO, EN LA CIUDAD DE HUIMANGUILLO (TERCERA ETAPA)	\$0.0	\$6,623.61	\$0.0	\$6,623.61	\$6,623.61	\$6,623.61	\$6,623.61	\$0.0	
	GC-227 ADQUISICION DE LUMINARIAS PARA MANTENIMIENTO DE ALUMBRADO PUBLICO PARA INHIBIR LOS DELITOS DEL MUNICIPIO DE HUIMANGUILLO, TABASCO	\$0.0	\$1,073,539.98	\$0.0	\$1,073,539.98	\$1,073,539.98	\$1,073,539.98	\$1,073,539.98	\$0.0	
	F025	FOMENTO A LA MICRO, PEQUEÑA Y MEDIANA EMPRESA	\$2,000,000.00	\$213,500.00	-\$2,167,100.00	\$46,400.00	\$46,400.00	\$46,400.00	\$46,400.00	\$0.0
		FERIA ESTATAL	\$2,000,000.00	\$0.0	-\$2,000,000.00	\$0.0	\$0.0	\$0.0	\$0.0	\$0.0
F031	MERCADOS DIGITALES HUIMANGUILLO 2023	\$0.0	\$213,500.00	-\$167,100.00	\$46,400.00	\$46,400.00	\$46,400.00	\$46,400.00	\$0.0	
	ASISTENCIA SOCIAL Y ATENCION A GRUPOS VULNERABLES	\$14,000,000.00	\$29,658,615.55	-\$7,723,066.43	\$35,935,549.12	\$35,935,549.12	\$35,935,549.12	\$35,935,549.12	\$0.0	

MUNICIPIO DE HUIMANGUILLO  
 GASTO POR PROGRAMAS Y PROYECTOS  
 DEL 01 DE ENERO AL 31 DE DICIEMBRE DE 2023

PP	PROYECTO	AUTORIZADO	ADECUACIONES		MODIFICADO	DEVENGADO	EJERCIDO	PAGADO	SALDO
			AMPLIACIONES	REDUCCIONES					
GC-039	GASTOS DE LA REDUCCION O DESCUENTOS QUE SE LE OTORGA EN EL PAGO DE SUS CONTRIBUCIONES FISCALES	\$2,000,000.00	\$0.0	-\$1,506,583.22	\$493,416.78	\$493,416.78	\$483,416.78	\$483,416.78	\$0.0
GC-043	DONATIVOS	\$2,400,000.00	\$2,216,288.17	-\$329,634.88	\$4,286,663.29	\$4,286,663.29	\$4,286,663.29	\$4,286,663.29	\$0.0
GC-047	DOTACION DE APARATOS ORTOPEDICOS	\$1,000,000.00	\$0.0	-\$337,698.00	\$662,302.00	\$662,302.00	\$662,302.00	\$662,302.00	\$0.0
GC-059	CELEBRACION DEL DIA DE REYES	\$2,200,000.00	\$0.0	-\$2,200,000.00	\$0.0	\$0.0	\$0.0	\$0.0	\$0.0
GC-061	CELEBRACION DIA DEL NIÑO	\$1,500,000.00	\$72,757.00	\$0.0	\$1,572,757.00	\$1,572,757.00	\$1,572,757.00	\$1,572,757.00	\$0.0
GC-062	CELEBRACION DEL DIA DE LAS MADRES	\$4,000,000.00	\$555,713.24	\$0.0	\$4,555,713.24	\$4,555,713.24	\$4,555,713.24	\$4,555,713.24	\$0.0
GC-070	CELEBRACION DEL DIA INTERNACIONAL DE LA MUJER	\$100,000.00	\$0.0	-\$99,478.00	\$522.00	\$522.00	\$522.00	\$522.00	\$0.0
GC-071	CELEBRACION DIA NARANJA CONTRA LA VIOLENCIA HACIA LAS MUJERES	\$300,000.00	\$328,435.96	-\$219,561.09	\$408,854.87	\$408,854.87	\$408,854.87	\$408,854.87	\$0.0
GC-074	DOTACION DE PAQUETES DE PAÑALES DESECHABLES	\$500,000.00	\$0.0	-\$126,623.84	\$373,376.16	\$373,376.16	\$373,376.16	\$373,376.16	\$0.0
GC-135	PROGRAMA CUMPLER PARA TRANSFORMAR Y GANAR PARA TU BIENESTAR	\$0.0	\$3,000,000.00	-\$1,068,440.22	\$1,931,559.78	\$1,931,559.78	\$1,931,559.78	\$1,931,559.78	\$0.0
GC-136	DOTACION DE TRANSFORMADORES PARA ABASTECER LA INSUFICIENCIA ELECTRICA DE FAMILIAS DE ESCASOS RECURSOS DEL MUNICIPIO DE HUIMANGUILLO, TABASCO.	\$0.0	\$2,982,220.00	\$0.0	\$2,982,220.00	\$2,982,220.00	\$2,982,220.00	\$2,982,220.00	\$0.0
GC-137	DOTACION DE ATAQUES A FAMILIAS DE BAJOS RECURSOS ECONOMICOS DEL MUNICIPIO DE HUIMANGUILLO, TABASCO.	\$0.0	\$471,609.60	\$0.0	\$471,609.60	\$471,609.60	\$471,609.60	\$471,609.60	\$0.0
GC-138	DOTACION DE DESPENSAS FUNEBRES A FAMILIAS DE ESCASOS RECURSOS ECONOMICOS DEL MUNICIPIO DE HUIMANGUILLO, TABASCO.	\$0.0	\$500,000.00	-\$100,826.69	\$399,173.31	\$399,173.31	\$399,173.31	\$399,173.31	\$0.0
GC-149	JORNADA INTENSIVA DE SERVICIOS DE SALUD	\$0.0	\$130,000.00	-\$5,810.00	\$124,190.00	\$124,190.00	\$124,190.00	\$124,190.00	\$0.0
GC-168	DOTACION DE PAQUETES DE LAMINAS DE ZINTRO ALUM DE 3.05 MTS. PARA MEJORAMIENTO DE VIVIENDA DE FAMILIAS DE ESCASOS RECURSOS ECONOMICOS	\$0.0	\$5,393,930.40	-\$69.60	\$5,393,930.40	\$5,393,930.40	\$5,393,930.40	\$5,393,930.40	\$0.0

MUNICIPIO DE HUIMANGUILLO  
 GASTO POR PROGRAMAS Y PROYECTOS  
 DEL 01 DE ENERO AL 31 DE DICIEMBRE DE 2023

PP	PROYECTO	AUTORIZADO	ADECUACIONES		MODIFICADO	DEVENGADO	EJERCIDO	PAGADO	SALDO
			AMPLIACIONES	REDUCCIONES					
	GC-173 DOTACION DE DESPENSA ALIMENTARIA	\$0.0	\$1,000,000.00	-\$329,312.00	\$670,688.00	\$670,688.00	\$670,688.00	\$670,688.00	\$0.0
	GC-181 UNIDAS AVANZAMOS, NO ESTAS SOLA	\$0.0	\$74,784.20	-\$12,322.56	\$62,441.64	\$62,441.64	\$62,441.64	\$62,441.64	\$0.0
	GC-184 DOTACION DE PAQUETES DE LAMINAS DE ZINTRO ALUM DE 3.05 MTS. PARA MEJORAMIENTO DE VIVIENDA DE FAMILIAS DE ESCASOS RECURSOS ECONOMICOS (2DA. ETAPA)	\$0.0	\$6,700,000.00	-\$42,806.88	\$6,657,393.12	\$6,657,393.12	\$6,657,393.12	\$6,657,393.12	\$0.0
	GC-188 CIRUGIA DE CATARATAS EN ATENCION A FAMILIAS VULNERABLES	\$0.0	\$250,000.00	-\$12,400.00	\$237,600.00	\$237,600.00	\$237,600.00	\$237,600.00	\$0.0
	GC-202 DOTACION DE TRICICLOS DE CARGA AL 50% PARA INCENTIVAR LA ACTIVIDAD ECONOMICA DE FAMILIAS DE ESCASOS RECURSOS EN ATENCION A GRUPOS VULNERABLES DEL MUNICIPIO DE HUIMANGUILLO, TABASCO	\$0.0	\$2,790,000.00	-\$6,000.00	\$2,784,000.00	\$2,784,000.00	\$2,784,000.00	\$2,784,000.00	\$0.0
	GC-203 DOTACION DE MOLINOS ELECTRICOS AL 50% PARA INCENTIVAR LA ACTIVIDAD ECONOMICA DE FAMILIAS DE ESCASOS RECURSOS EN ATENCION A GRUPOS VULNERABLES DEL MUNICIPIO DE HUIMANGUILLO, TABASCO	\$0.0	\$1,725,000.00	-\$25,002.60	\$1,699,997.40	\$1,699,997.40	\$1,699,997.40	\$1,699,997.40	\$0.0
	GC-207 PROYECTO DE SUBSIDIO FISCAL DEL 90% EN MATERIA DE MULTAS Y RECARGOS PARA EL PAGO DEL IMPUESTO PREDIAL 2023 Y AÑOS ANTERIORES, EN APOYO A LA POBLACION DEL MUNICIPIO DE HUIMANGUILLO, TABASCO PARA EL BIENESTAR ECONOMICO DE LAS FAMILIAS EN HUIMANGUILLO	\$0.0	\$1,457,817.38	-\$1,300,676.85	\$157,140.53	\$157,140.53	\$157,140.53	\$157,140.53	\$0.0
F036	FOMENTO A LA EDUCACION, CULTURA, DEPORTE Y RECREACION	\$21,862,761.00	\$23,154,606.18	-\$7,485,444.23	\$37,531,922.95	\$37,531,922.95	\$37,531,922.95	\$37,531,922.95	\$0.0
	GC-060 CELEBRACION DEL CARNAVAL	\$1,500,000.00	\$3,080,000.00	-\$1,503,111.50	\$3,076,888.20	\$3,076,888.20	\$3,076,888.20	\$3,076,888.20	\$0.0
	GC-063 GASTOS POR FESTEJOS DEL DIA DEL MAESTRO	\$2,000,000.00	\$0.0	-\$144,714.00	\$1,855,286.00	\$1,855,286.00	\$1,855,286.00	\$1,855,286.00	\$0.0
	GC-065 FERIA MUNICIPAL	\$13,288,854.00	\$196,078.44	-\$3,000,000.00	\$10,486,932.44	\$10,486,932.44	\$10,486,932.44	\$10,486,932.44	\$0.0

MUNICIPIO DE HUMANGUILLO  
 GASTO POR PROGRAMAS Y PROYECTOS  
 DEL 01 DE ENERO AL 31 DE DICIEMBRE DE 2023

PP	PROYECTO	AUTORIZADO	ADECUACIONES		MODIFICADO	DEVENGADO	EJERCIDO	PAGADO	SALDO
			AMPLIACIONES	REDUCCIONES					
	GC-067	\$500,000.00	\$0.0	-\$500,000.00	\$0.0	\$0.0	\$0.0	\$0.0	\$0.0
	GC-068	\$500,000.00	\$0.0	-\$500,000.00	\$0.0	\$0.0	\$0.0	\$0.0	\$0.0
	GC-069	\$400,000.00	\$630,445.90	\$0.0	\$1,030,445.90	\$1,030,445.90	\$1,030,445.90	\$1,030,445.90	\$0.0
	GC-072	\$673,907.00	\$0.0	-\$472,739.80	\$201,167.20	\$201,167.20	\$201,167.20	\$201,167.20	\$0.0
	GC-073	\$3,000,000.00	\$468,759.83	\$0.0	\$3,468,759.83	\$3,468,759.83	\$3,468,759.83	\$3,468,759.83	\$0.0
	GC-134	\$0.0	\$125,000.00	-\$4,244.00	\$120,756.00	\$120,756.00	\$120,756.00	\$120,756.00	\$0.0
	GC-148	\$0.0	\$1,200,000.00	-\$537,491.40	\$662,508.60	\$662,508.60	\$662,508.60	\$662,508.60	\$0.0
	GC-153	\$0.0	\$290,000.00	-\$40,000.00	\$250,000.00	\$250,000.00	\$250,000.00	\$250,000.00	\$0.0
	GC-156	\$0.0	\$240,000.00	-\$0,000.00	\$232,000.00	\$232,000.00	\$232,000.00	\$232,000.00	\$0.0
	GC-164	\$0.0	\$2,915,152.95	-\$665,152.95	\$2,250,000.00	\$2,250,000.00	\$2,250,000.00	\$2,250,000.00	\$0.0
	GC-165	\$0.0	\$3,712,905.92	-\$25,000.00	\$3,687,905.92	\$3,687,905.92	\$3,687,905.92	\$3,687,905.92	\$0.0
	GC-167	\$0.0	\$390,000.00	-\$8,940.00	\$381,060.00	\$381,060.00	\$381,060.00	\$381,060.00	\$0.0
	GC-169	\$0.0	\$19,238.14	-\$19,238.14	\$0.0	\$0.0	\$0.0	\$0.0	\$0.0
	GC-183	\$0.0	\$9,753,249.00	-\$56,812.14	\$9,696,436.86	\$9,696,436.86	\$9,696,436.86	\$9,696,436.86	\$0.0
	GC-208	\$0.0	\$131,776.00	\$0.0	\$131,776.00	\$131,776.00	\$131,776.00	\$131,776.00	\$0.0
F037	GC-139	\$0.0	\$13,684,140.92	-\$838,605.01	\$12,845,535.91	\$12,845,535.91	\$12,845,535.91	\$12,845,535.91	\$0.0
	GC-141	\$0.0	\$204,438.12	-\$52,351.00	\$152,087.12	\$152,087.12	\$152,087.12	\$152,087.12	\$0.0
	GC-141	\$0.0	\$2,213,436.80	-\$44,439.80	\$2,168,997.00	\$2,168,997.00	\$2,168,997.00	\$2,168,997.00	\$0.0

MUNICIPIO DE HUIMANGUILLO  
 GASTO POR PROGRAMAS Y PROYECTOS  
 DEL 01 DE ENERO AL 31 DE DICIEMBRE DE 2023

PP	PROYECTO	AUTORIZADO	ADECUACIONES		MODIFICADO	DEVENGADO	EJERCIDO	PAGADO	SALDO
			AMPLIACIONES	REDUCCIONES					
	GC-142	\$0.0	\$8,200,000.00	-\$83,500.00	\$6,146,500.00	\$6,146,500.00	\$6,146,500.00	\$6,146,500.00	\$0.0
	GC-143	\$0.0	\$1,750,000.00	-\$262,500.00	\$1,487,500.00	\$1,487,500.00	\$1,487,500.00	\$1,487,500.00	\$0.0
	GC-144	\$0.0	\$300,000.00	-\$224,065.42	\$75,934.58	\$75,934.58	\$75,934.58	\$75,934.58	\$0.0
	GC-145	\$0.0	\$511,866.00	-\$100,546.70	\$411,319.30	\$411,319.30	\$411,319.30	\$411,319.30	\$0.0
	GC-193	\$0.0	\$1,264,000.00	-\$101,202.08	\$1,162,797.92	\$1,162,797.92	\$1,162,797.92	\$1,162,797.92	\$0.0
	GC-198	\$0.0	\$1,240,400.00	-\$0.01	\$1,240,399.99	\$1,240,399.99	\$1,240,399.99	\$1,240,399.99	\$0.0
K002	INFRAESTRUCTURA PARA AGUA ENTUBADA	\$0.0	\$7,747,708.35	-\$43,897.52	\$7,703,810.83	\$7,035,935.61	\$7,035,935.61	\$7,035,935.61	\$667,875.22
K00200800040	REHABILITACIÓN DE RED DE AGUA ENTUBADA EN EL MUNICIPIO DE HUIMANGUILLO, EN CIUDAD HUIMANGUILLO, EN COLONIA CENTRO, EN AVENIDA LIBERTAD	\$0.0	\$139,328.16	-\$3,762.11	\$135,564.05	\$135,564.05	\$135,564.05	\$135,564.05	\$0.0
K00200800042	REHABILITACIÓN DE RED DE AGUA ENTUBADA EN EL MUNICIPIO DE HUIMANGUILLO, EN CIUDAD HUIMANGUILLO, EN COLONIA CENTRO, EN CALLE PEDRO C. COLABADO.	\$0.0	\$659,004.39	-\$6,465.00	\$652,539.39	\$652,539.39	\$652,539.39	\$652,539.39	\$0.0
K00200800044	REHABILITACIÓN DE RED DE AGUA ENTUBADA EN EL MUNICIPIO DE HUIMANGUILLO, EN CIUDAD HUIMANGUILLO, EN COLONIA CENTRO, EN CALLE FERNANDO AGUIRRE COLORADO	\$0.0	\$236,873.44	-\$5,492.31	\$231,381.13	\$231,381.13	\$231,381.13	\$231,381.13	\$0.0

MUNICIPIO DE HUIMANGUILLO  
 GASTO POR PROGRAMAS Y PROYECTOS  
 DEL 01 DE ENERO AL 31 DE DICIEMBRE DE 2023

PP	PROYECTO	AUTORIZADO	ADECUACIONES		MODIFICADO	DEVENGADO	EJERCIDO	PAGADO	SALDO
			AMPLIACIONES	REDUCCIONES					
	K0020080059 05000479 - REHABILITACION DE RED DE AGUA ENTUBADA EN EL MUNICIPIO DE HUIMANGUILLO, CIUDAD HUIMANGUILLO, COLONIA CENTRO, CALLE IGNACIO CUTIEBREZ.	\$0.0	\$4,485,777.85	-\$13,354.05	\$4,472,423.80	\$4,472,423.80	\$4,472,423.80	\$4,472,423.80	\$0.0
	K0020080079 REHABILITACION DE RED DE AGUA ENTUBADA EN EL MUNICIPIO DE HUIMANGUILLO, EN CIUDAD LA VENTA, EN CALLE VERACRUZ	\$0.0	\$408,045.38	-\$4,795.67	\$403,249.71	\$403,249.71	\$403,249.71	\$403,249.71	\$0.0
	K0020080081 REHABILITACION DE RED DE AGUA ENTUBADA EN EL MUNICIPIO DE HUIMANGUILLO, EN CIUDAD LA VENTA, EN DIVERSAS CALLES	\$0.0	\$1,150,805.91	-\$10,028.38	\$1,140,777.53	\$1,140,777.53	\$1,140,777.53	\$1,140,777.53	\$0.0
	K0020080157 REHABILITACION DE RED DE AGUA ENTUBADA EN EL MUNICIPIO DE HUIMANGUILLO, EN CIUDAD HUIMANGUILLO, COLONIA CONVIVENCIA, EN DIVERSAS CALLES.	\$0.0	\$687,875.22	\$0.0	\$687,875.22	\$0.0	\$0.0	\$0.0	\$687,875.22
K003	DRENAJE Y ALCANTARILLADO	\$0.0	\$36,176,526.06	-\$157,832.44	\$36,018,693.62	\$36,018,693.62	\$36,018,693.62	\$36,018,693.62	\$0.0
	K0030080015 REHABILITACION DE RED DE DRENAJE SANITARIO EN EL MUNICIPIO DE HUIMANGUILLO, EN CIUDAD HUIMANGUILLO, EN DIVERSAS CALLES DE LA COLONIA CONVIVENCIA (PRIMERA ETAPA).	\$0.0	\$3,062,398.79	-\$8,283.93	\$3,056,095.86	\$3,056,095.86	\$3,056,095.86	\$3,056,095.86	\$0.0
	K0030080039 REHABILITACION DE LA RED DE DRENAJE SANITARIO EN EL MUNICIPIO DE HUIMANGUILLO, EN CIUDAD HUIMANGUILLO, EN COLONIA CENTRO, EN AVENIDA LIBERTAD.	\$0.0	\$1,081,203.97	-\$7,424.91	\$1,053,779.06	\$1,053,779.06	\$1,053,779.06	\$1,053,779.06	\$0.0
	K0030080043 REHABILITACION DE RED DE DRENAJE SANITARIO EN EL MUNICIPIO DE HUIMANGUILLO, EN CIUDAD HUIMANGUILLO, EN COLONIA CENTRO, EN CALLE PEDRO C. COLABADO.	\$0.0	\$4,356,781.01	-\$13,195.11	\$4,343,585.90	\$4,343,585.90	\$4,343,585.90	\$4,343,585.90	\$0.0

MUNICIPIO DE HUIMANGUILLO  
 GASTO POR PROGRAMAS Y PROYECTOS  
 DEL 01 DE ENERO AL 31 DE DICIEMBRE DE 2023

PP	PROYECTO	AUTORIZADO	ADECUACIONES		MODIFICADO	DEVENGADO	EJERCIDO	PAGADO	SALDO
			AMPLIACIONES	REDUCCIONES					
K0030080045	MANTENIMIENTO DE RED DE DRENAJE PLUVIAL EN EL MUNICIPIO DE HUIMANGUILLO, EN CIUDAD HUIMANGUILLO, EN COLONIA CENTRO, EN DIVERSAS CALLES.	\$0.0	\$980,483.86	-\$7,818.97	\$982,674.89	\$982,674.89	\$982,674.89	\$982,674.89	\$0.0
K0030080046	REHABILITACION DE DRENAJE SANITARIO EN EL MUNICIPIO DE HUIMANGUILLO, EN CIUDAD HUIMANGUILLO, EN COLONIA CENTRO, EN CALLE FERNANDO AGUIRRE COLABADO.	\$0.0	\$1,096,748.45	-\$9,031.23	\$1,087,717.22	\$1,087,717.22	\$1,087,717.22	\$1,087,717.22	\$0.0
K0030080047	REHABILITACION DEL CARCAMO DE BOMBEO DE AGUAS RESIDUALES EN EL MUNICIPIO DE HUIMANGUILLO, EN RANCHERIA RIO SECO Y MONTAÑA 2DA. SECCION (UBIC. COLONIA CUITLALILIA).	\$0.0	\$1,502,688.04	-\$10,700.58	\$1,491,988.46	\$1,491,988.46	\$1,491,988.46	\$1,491,988.46	\$0.0
K0030080048	REHABILITACION DEL CARCAMO DE BOMBEO DE AGUAS RESIDUALES EN EL MUNICIPIO DE HUIMANGUILLO, EN RANCHERIA RIO SECO Y MONTAÑA 2DA. SECCION (UBIC. COLONIA LAZARO CARDENAS DEL RIO)	\$0.0	\$1,480,793.12	-\$9,387.26	\$1,471,405.86	\$1,471,405.86	\$1,471,405.86	\$1,471,405.86	\$0.0
K0030080056	05000477.- REHABILITACION DE RED DE DRENAJE SANITARIO EN EL MUNICIPIO DE HUIMANGUILLO, CIUDAD HUIMANGUILLO, COLONIA CENTRO, AVENIDA IGNACIO ZARAGOZA	\$0.0	\$1,662,590.46	-\$5,410.18	\$1,657,180.28	\$1,657,180.28	\$1,657,180.28	\$1,657,180.28	\$0.0
K0030080057	05000478.- REHABILITACION DE RED DE DRENAJE PLUVIAL EN EL MUNICIPIO DE HUIMANGUILLO, CIUDAD HUIMANGUILLO, COLONIA CENTRO, AVENIDA IGNACIO ZARAGOZA	\$0.0	\$967,360.70	-\$8,053.72	\$951,306.98	\$951,306.98	\$951,306.98	\$951,306.98	\$0.0
K0030080060	05000481.- REHABILITACION DE RED DE DRENAJE SANITARIO EN EL MUNICIPIO DE HUIMANGUILLO, CIUDAD HUIMANGUILLO, COLONIA CENTRO, CALLE IGNACIO GUTIERREZ	\$0.0	\$8,903,850.29	-\$10,265.62	\$8,893,584.67	\$8,893,584.67	\$8,893,584.67	\$8,893,584.67	\$0.0

MUNICIPIO DE HUIMANGUILLO  
 GASTO POR PROGRAMAS Y PROYECTOS  
 DEL 01 DE ENERO AL 31 DE DICIEMBRE DE 2023

PP	PROYECTO	AUTORIZADO	ADECUACIONES		MODIFICADO	DEVENGADO	EJERCIDO	PAGADO	SALDO
			AMPLIACIONES	REDUCCIONES					
	K0030080061 REHABILITACIÓN DE RED DE DRENAJE SANITARIO EN EL MUNICIPIO DE HUIMANGUILLO, EN CIUDAD HUIMANGUILLO, EN DIVERSAS CALLES (UBIC. COLONIA LOS ANGELES)	\$0.0	\$1,229,338.33	-\$7,032.26	\$1,222,306.07	\$1,222,306.07	\$1,222,306.07	\$1,222,306.07	\$0.0
	K0030080079 REHABILITACIÓN DE RED DE DRENAJE SANITARIO EN EL MUNICIPIO DE HUIMANGUILLO, EN CIUDAD LA VENTA, EN CALLE VERACRUZ	\$0.0	\$1,785,617.41	-\$6,534.04	\$1,789,083.37	\$1,789,083.37	\$1,789,083.37	\$1,789,083.37	\$0.0
	K0030080080 REHABILITACIÓN DE RED DE DRENAJE SANITARIO EN EL MUNICIPIO DE HUIMANGUILLO, EN CIUDAD LA VENTA, EN DIVERSAS CALLES	\$0.0	\$3,838,071.27	-\$10,100.06	\$3,827,971.22	\$3,827,971.22	\$3,827,971.22	\$3,827,971.22	\$0.0
	K0030080082 REHABILITACIÓN DE RED DE DRENAJE SANITARIO EN EL MUNICIPIO DE HUIMANGUILLO, EN CIUDAD HUIMANGUILLO, EN DIVERSAS CALLES (UBIC. COLONIA 5 DE MAYO)	\$0.0	\$3,959,978.10	-\$15,080.16	\$3,944,897.94	\$3,944,897.94	\$3,944,897.94	\$3,944,897.94	\$0.0
	K0030080095 LIMPIEZA Y DESAZOLVE DE DREN PLUVIAL A CIELO ABIERTO, TRINCHERAS Y PASES DE AGUA EN EL MUNICIPIO DE HUIMANGUILLO, CIUDAD HUIMANGUILLO	\$0.0	\$156,062.34	-\$33,504.42	\$122,557.92	\$122,557.92	\$122,557.92	\$122,557.92	\$0.0
	K0030080097 LIMPIEZA Y DESAZOLVE DE DREN PLUVIAL A CIELO ABIERTO, TRINCHERAS Y PASES DE AGUA EN EL MUNICIPIO DE HUIMANGUILLO, EN CIUDAD HUIMANGUILLO	\$0.0	\$122,557.92	\$0.0	\$122,557.92	\$122,557.92	\$122,557.92	\$122,557.92	\$0.0
K004	ELECTRIFICACION	\$0.0	\$36,569,920.86	-\$106,791.14	\$36,463,129.72	\$32,520,480.90	\$32,520,480.90	\$32,520,480.90	\$3,942,648.82
	K0040080005 MANTENIMIENTO DE RED DE DISTRIBUCIÓN DE ENERGÍA ELÉCTRICA EN MEDIA Y BAJA TENSIÓN EN EL MUNICIPIO DE HUIMANGUILLO, EN EJIDO LA LLICHA, EN DIVERSAS CALLES	\$0.0	\$1,485,845.25	\$0.0	\$1,485,845.25	\$1,485,845.25	\$1,485,845.25	\$1,485,845.25	\$0.0

MUNICIPIO DE HUIMANGUILLO  
 GASTO POR PROGRAMAS Y PROYECTOS  
 DEL 01 DE ENERO AL 31 DE DICIEMBRE DE 2023

PP	PROYECTO	AUTORIZADO	ADECUACIONES		MODIFICADO	DEVENGADO	EJERCIDO	PAGADO	SALDO
			AMPLIACIONES	REDUCCIONES					
K0040080009	RED DE DISTRIBUCIÓN DE ENERGÍA ELÉCTRICA EN MEDIA Y BAJA TENSIÓN EN EL MUNICIPIO DE HUIMANGUILLO, EN EJIDO PEDREGAL MOCTEZUMA 2DA. SECCIÓN EN DIVERSAS CALLES	\$0.0	\$900,613.95	\$0.0	\$900,613.95	\$900,613.95	\$900,613.95	\$900,613.95	\$0.0
K0040080049	MANTENIMIENTO DE RED DE DISTRIBUCIÓN DE ENERGÍA ELÉCTRICA EN MEDIA Y BAJA TENSIÓN EN EL MUNICIPIO DE HUIMANGUILLO, EN EJIDO PASO DE LA MINA 3RA. SECCIÓN, EN DIVERSOS CAMINOS	\$0.0	\$2,517,705.37	-\$13,913.10	\$2,503,792.27	\$2,503,792.27	\$2,503,792.27	\$2,503,792.27	\$0.0
K0040080050	MANTENIMIENTO DE RED DE DISTRIBUCIÓN DE ENERGÍA ELÉCTRICA EN MEDIA Y BAJA TENSIÓN EN EL MUNICIPIO DE HUIMANGUILLO, EN POBLADO MECATEPEC, EN DIVERSAS CALLES	\$0.0	\$2,215,276.24	-\$10,061.78	\$2,205,214.46	\$2,205,214.46	\$2,205,214.46	\$2,205,214.46	\$0.0
K0040080051	MANTENIMIENTO DE RED DE DISTRIBUCIÓN DE ENERGÍA ELÉCTRICA EN MEDIA Y BAJA TENSIÓN EN EL MUNICIPIO DE HUIMANGUILLO, EN EJIDO PICO DE ORO 1RA. SECCIÓN, EN CAMINO PRINCIPAL	\$0.0	\$2,806,461.50	-\$12,078.70	\$2,796,382.80	\$2,796,382.80	\$2,796,382.80	\$2,796,382.80	\$0.0
K0040080083	MANTENIMIENTO DE RED DE DISTRIBUCIÓN DE ENERGÍA ELÉCTRICA EN MEDIA Y BAJA TENSIÓN EN EL MUNICIPIO DE HUIMANGUILLO, EN EJIDO BLASILLO 1RA. SECCIÓN (NICOLÁS BRAVO), EN DIVERSAS CALLES (UBIC. ZONA RURAL)	\$0.0	\$5,530,868.12	-\$10,492.13	\$5,520,376.99	\$5,520,376.99	\$5,520,376.99	\$5,520,376.99	\$0.0
K0040080084	MANTENIMIENTO DE RED DE DISTRIBUCIÓN DE ENERGÍA ELÉCTRICA EN MEDIA Y BAJA TENSIÓN EN EL MUNICIPIO DE HUIMANGUILLO, EN EJIDO FRANCISCO VILLA, EN DIVERSAS CALLES	\$0.0	\$4,368,342.82	-\$10,145.07	\$4,348,197.75	\$4,348,197.75	\$4,348,197.75	\$4,348,197.75	\$0.0

MUNICIPIO DE HUIMANGUILLO  
 GASTO POR PROGRAMAS Y PROYECTOS  
 DEL 01 DE ENERO AL 31 DE DICIEMBRE DE 2023

PP	PROYECTO	AUTORIZADO	ADECUACIONES		MODIFICADO	DEVENGADO	EJERCIDO	PAGADO	SALDO
			AMPLIACIONES	REDUCCIONES					
	K0040080085	\$0.0	\$5,348,630.66	-\$18,272.87	\$5,328,357.69	\$5,328,357.69	\$5,328,357.69	\$5,328,357.69	\$0.0
	K0040080086	\$0.0	\$5,824,490.74	-\$14,311.86	\$5,810,178.88	\$5,810,178.88	\$5,810,178.88	\$5,810,178.88	\$0.0
	K0040080106	\$0.0	\$279,401.83	-\$1,489.70	\$277,902.13	\$277,902.13	\$277,902.13	\$277,902.13	\$0.0
	K0040080127	\$0.0	\$1,349,784.74	-\$6,166.01	\$1,343,618.73	\$1,343,618.73	\$1,343,618.73	\$1,343,618.73	\$0.0
	K0040080155	\$0.0	\$3,952,498.64	-\$9,849.82	\$3,942,648.82	\$0.0	\$0.0	\$0.0	\$5,042,648.82
K005	URBANIZACION	\$0.0	\$155,038,451.00	-\$442,854.37	\$154,595,596.63	\$154,143,655.09	\$154,143,655.09	\$153,732,352.44	\$452,941.54

MUNICIPIO DE HUIMANGUILLO  
 GASTO POR PROGRAMAS Y PROYECTOS  
 DEL 01 DE ENERO AL 31 DE DICIEMBRE DE 2023

PP	PROYECTO	AUTORIZADO	ADECUACIONES		MODIFICADO	DEVENGADO	EJERCIDO	PAGADO	SALDO
			AMPLIACIONES	REDUCCIONES					
K0030080001	K0050080120/2022.- REHABILITACION DE PAVIMENTO CON CONCRETO HIDRAULICO, GUARNICIONES, BANQUETAS, RED DE DRENAJE SANITARIO Y RED DE AGUA POTABLE EN EL MUNICIPIO DE HUIMANGUILLO, EN CIUDAD LA VENTA, EN CALLE JOSE MARIA MORELOS Y PAVON ENTRE CALLE MANUEL MORA ASCANIO Y CALLE SOLEIDAD G. CRUZ	\$0.0	\$605,110.79	\$0.0	\$605,110.79	\$605,110.79	\$605,110.79	\$605,110.79	\$0.0
K0030080002	K0050080120/2022.- REHABILITACION DE PAVIMENTO CON CONCRETO HIDRAULICO, RED DE DRENAJE SANITARIO, RED DE AGUA POTABLE Y OBRA DE DRENAJE MENOR EN EL MUNICIPIO DE HUIMANGUILLO, EN CIUDAD LA VENTA, EN CALLE MIGUEL HIDALGO Y COSTILLA ENTRE CARRETERA BENITO JUAREZ GARCIA Y CALLE BENITO JUAREZ GARCIA	\$0.0	\$4,686,016.70	\$0.0	\$4,686,016.70	\$4,686,016.70	\$4,686,016.70	\$4,686,016.70	\$0.0
K0050080003	K0050080126/2022.- REHABILITACION DE PAVIMENTO CON CONCRETO HIDRAULICO Y RED DE AGUA POTABLE EN EL MUNICIPIO DE HUIMANGUILLO, EN CIUDAD LA VENTA, EN CALLE CARLOS MARIO DE LA FUENTE ENTRE CALLE MANUEL MORA ASCANIO Y CALLE NUEVA CORRIJANA	\$0.0	\$1,981,341.51	\$0.0	\$1,981,341.51	\$1,981,341.51	\$1,981,341.51	\$1,981,341.51	\$0.0
K0050080004	K0050080127/2022.- REHABILITACION DE PAVIMENTO ASFALTICO EN CALIENTE EN EL MUNICIPIO DE HUIMANGUILLO, EN RANCHERIA RIO SEGO Y MONTANA 2DA. SECCION, EN DIVERSAS CALLES DE LA COLONIA LOS PINOS	\$0.0	\$3,667,459.50	\$0.0	\$3,667,459.50	\$3,667,459.50	\$3,667,459.50	\$3,667,459.50	\$0.0

MUNICIPIO DE HUIMANGUILLO  
 GASTO POR PROGRAMAS Y PROYECTOS  
 DEL 01 DE ENERO AL 31 DE DICIEMBRE DE 2023

PP	PROYECTO	AUTORIZADO	ADECUACIONES		MODIFICADO	DEVENGADO	EJERCIDO	PAGADO	SALDO
			AMPLIACIONES	REDUCCIONES					
K0050080007	REHABILITACION DE PAVIMENTO CON CONCRETO HIDRAULICO, GUARNICIONES Y RED DE AGUA POTABLE EN EL MUNICIPIO DE HUIMANGUILLO, EN CIUDAD LA VENTA, EN CALLE JOSE TORRES ALOR ENTRE CALLE OLMECA Y CALLE SIN NOMBRE	\$0.0	\$2,582,623.51	\$0.0	\$2,582,623.51	\$2,582,623.51	\$2,582,623.51	\$2,582,623.51	\$0.0
K0050080017	MODERNIZACION CON SEÑALAMIENTO VIAL (HORIZONTAL Y VERTICAL) EN EL MUNICIPIO DE HUIMANGUILLO, EN VILLA CHONTALPA, EN DIVERSAS CALLES Y AVENIDAS (PRIMERA ETAPA)	\$0.0	\$89,181.02	-\$16,883.05	\$82,307.97	\$82,307.97	\$82,307.97	\$82,307.97	\$0.0
K0050080019	REHABILITACION DE PAVIMENTO A BASE DE CONCRETO ASFALTICO EN CALIENTE Y OBRAS COMPLEMENTARIAS EN EL MUNICIPIO DE HUIMANGUILLO, EN EJIDO N. C. P. BENITO JUÁREZ, EN DIVERSAS CALLES	\$0.0	\$4,832,991.74	-\$12,020.37	\$4,820,971.37	\$4,820,971.37	\$4,820,971.37	\$4,820,971.37	\$0.0
K0050080027	REHABILITACIÓN A BASE DE GRAVA DE REVESTIMIENTO DE 1 1/2" A FINOS EN EL MUNICIPIO DE HUIMANGUILLO, EN EJIDO POR LA MORAL DE UN PRESIDENTE, EN DIVERSAS CALLES	\$0.0	\$1,924,736.30	-\$6,229.35	\$1,918,506.95	\$1,918,506.95	\$1,918,506.95	\$1,918,506.95	\$0.0
K0050080029	REHABILITACIÓN A BASE DE GRAVA DE REVESTIMIENTO DE 1 1/2" A FINOS Y OBRA DE DRENAJE MENOR EN EL MUNICIPIO DE HUIMANGUILLO, EN RANCHERÍA RIO SECO Y MONTAÑA 2DA. SECCIÓN, EN DIVERSAS CALLES (UBIC. SECTOR GENARO VÁZQUEZ ROMAS 3RA. SECCIÓN AMPLIACIÓN)	\$0.0	\$2,314,983.53	-\$11,337.80	\$2,303,645.73	\$2,303,645.73	\$2,303,645.73	\$2,303,645.73	\$0.0

MUNICIPIO DE HUIMANGUILLO  
 GASTO POR PROGRAMAS Y PROYECTOS  
 DEL 01 DE ENERO AL 31 DE DICIEMBRE DE 2023

PP	PROYECTO	AUTORIZADO	ADECUACIONES		MODIFICADO	DEVENGADO	EJERCIDO	PAGADO	SALDO
			AMPLIACIONES	REDUCCIONES					
	K0050080032 REHABILITACIÓN DE GUARNICIONES Y BANQUETAS A BASE DE CONCRETO HIDRÁULICO EN EL MUNICIPIO DE HUIMANGUILLO, EN EL POBLADO C-41 (LICENCIADO CARLOS A. MADRAZO), EN CALLE 7	\$0.0	\$2,012,224.31	-\$7,087.78	\$2,005,137.13	\$2,005,137.13	\$2,005,137.13	\$2,005,137.13	\$0.0
	K0050080033 REHABILITACIÓN DE PAVIMENTO CON CONCRETO HIDRÁULICO EN EL MUNICIPIO DE HUIMANGUILLO, EN POBLADO C-41 (LICENCIADO CARLOS A. MADRAZO), EN CALLE 7	\$0.0	\$3,783,944.43	-\$12,088.83	\$3,783,847.60	\$3,783,847.60	\$3,783,847.60	\$3,783,847.60	\$0.0
	K0050080034 REHABILITACIÓN DE PAVIMENTO A BASE DE CONCRETO HIDRÁULICO EN EL MUNICIPIO DE HUIMANGUILLO, EN POBLADO C-32 (LICENCIADO FRANCISCO TRUJILLO GURRIA), EN DIVERSAS CALLES	\$0.0	\$9,407,706.68	-\$20,598.46	\$9,387,200.22	\$9,387,200.22	\$9,387,200.22	\$9,387,200.22	\$0.0
	K0050080035 REHABILITACIÓN DE GUARNICIONES Y BANQUETAS A BASE DE CONCRETO HIDRÁULICO EN EL MUNICIPIO DE HUIMANGUILLO, EN RANCHERÍA RÍO SECO Y MONTAÑA 2DA. SECCIÓN, EN DIVERSAS CALLES (UBIC. COLONIA CUITLAHUAC)	\$0.0	\$1,249,469.73	-\$7,101.90	\$1,242,367.83	\$1,242,367.83	\$1,242,367.83	\$1,242,367.83	\$0.0
	K0050080036 REHABILITACIÓN DE PAVIMENTO A BASE DE CONCRETO HIDRÁULICO EN EL MUNICIPIO DE HUIMANGUILLO, EN POBLADO C-25 (GENERAL ISIDRO CORTES RUEDA), EN DIVERSAS CALLES	\$0.0	\$5,194,953.51	-\$15,266.11	\$5,179,687.40	\$5,179,687.40	\$5,179,687.40	\$5,179,687.40	\$0.0
	K0050080037 REHABILITACIÓN A BASE DE GRAVA DE REVESTIMIENTO DE 1 1/2" A FINOS EN EL MUNICIPIO DE HUIMANGUILLO, EN VILLA CHONTALPA, EN DIVERSAS CALLES (UBIC. EJIDO NUEVO CHONTALPA)	\$0.0	\$3,941,477.74	-\$11,323.26	\$3,930,154.48	\$3,930,154.48	\$3,930,154.48	\$3,930,154.48	\$0.0

MUNICIPIO DE HUIMANGUILLO  
 GASTO POR PROGRAMAS Y PROYECTOS  
 DEL 01 DE ENERO AL 31 DE DICIEMBRE DE 2023

PP	PROYECTO	AUTORIZADO	ADECUACIONES		MODIFICADO	DEVENGADO	EJERCIDO	PAGADO	SALDO
			AMPLIACIONES	REDUCCIONES					
K0050080038	REHABILITACION DE PAVIMENTO CON CONCRETO HIDRAULICO EN EL MUNICIPIO DE HUIMANGUILLO, EN CIUDAD HUIMANGUILLO, EN DIVERSAS CALLES (UBIC. COLONIA LOS ANGELES)	\$0.0	\$5,325,835.89	-\$14,910.50	\$5,310,925.39	\$5,310,925.39	\$5,310,925.39	\$5,310,925.39	\$0.0
K0050080041	REHABILITACION DE GUARNICIONES Y BANQUETAS A BASE DE CONCRETO HIDRAULICO EN EL MUNICIPIO DE HUIMANGUILLO, EN CIUDAD HUIMANGUILLO, EN COLONIA CENTRO, EN AVENIDA LIBERTAD	\$0.0	\$427,857.73	-\$5,148.89	\$422,708.74	\$422,708.74	\$422,708.74	\$422,708.74	\$0.0
K0050080052	05000473.- REHABILITACION DE PAVIMENTO CON CONCRETO HIDRAULICO EN EL MUNICIPIO DE HUIMANGUILLO, CIUDAD HUIMANGUILLO, COLONIA CENTRO, AVENIDA LIBERTAD.	\$0.0	\$3,445,137.41	-\$10,361.62	\$3,434,775.79	\$3,434,775.79	\$3,434,775.79	\$3,434,775.79	\$0.0
K0050080053	05000474.-REHABILITACION DE PAVIMENTO CON CONCRETO HIDRAULICO EN EL MUNICIPIO DE HUIMANGUILLO, CIUDAD HUIMANGUILLO, COLONIA CENTRO, CALLE PEDRO C. COLORADO	\$0.0	\$10,102,925.32	-\$29,649.94	\$10,073,275.38	\$10,073,275.38	\$10,073,275.38	\$10,073,275.38	\$0.0
K0050080054	05000475.- REHABILITACION DE PAVIMENTO CON CONCRETO HIDRAULICO EN EL MUNICIPIO DE HUIMANGUILLO, CIUDAD HUIMANGUILLO, COLONIA CENTRO, CALLE FERNANDO AGUIRRE	\$0.0	\$3,046,153.60	-\$10,136.49	\$3,036,014.11	\$3,036,014.11	\$3,036,014.11	\$3,036,014.11	\$0.0
K0050080055	05000476.- REHABILITACION DE PAVIMENTO CON CONCRETO HIDRAULICO EN EL MUNICIPIO DE HUIMANGUILLO, CIUDAD HUIMANGUILLO, COLONIA CENTRO, AVENIDA IGNACIO ZARAGOZA	\$0.0	\$6,482,874.10	-\$15,092.62	\$6,467,781.48	\$6,467,781.48	\$6,467,781.48	\$6,467,781.48	\$0.0

MUNICIPIO DE HUIMANGUILLO  
 GASTO POR PROGRAMAS Y PROYECTOS  
 DEL 01 DE ENERO AL 31 DE DICIEMBRE DE 2023

PP	PROYECTO	AUTORIZADO	ADECUACIONES		MODIFICADO	DEVENGADO	EJERCIDO	PAGADO	SALDO
			AMPLIACIONES	REDUCCIONES					
	K00500800658 05000480.-REHABILITACION DE PAVIMENTO CON CONCRETO HIDRAULICO EN EL MUNICIPIO DE HUIMANGUILLO, CIUDAD HUIMANGUILLO, COLONIA CENTRO, CALLE IGNACIO GUTIERREZ	\$0.0	\$10,913,330.27	-\$30,399.70	\$10,882,930.57	\$10,882,930.57	\$10,882,930.57	\$10,882,930.57	\$0.0
	K00500800666 CONSTRUCCIÓN DE PAVIMENTO A BASE DE CONCRETO ASFALTICO EN CALIENTE EN EL MUNICIPIO DE HUIMANGUILLO, EN CIUDAD HUIMANGUILLO, EN DIVERSAS CALLES (UBIC. COLONIA EL MAGISTERIO)	\$0.0	\$4,807,759.40	-\$16,101.67	\$4,791,657.73	\$4,791,657.73	\$4,791,657.73	\$4,791,657.73	\$0.0
	K0050080072 REHABILITACIÓN DE PAVIMENTO CON CONCRETO HIDRAULICO EN EL MUNICIPIO DE HUIMANGUILLO, EN CIUDAD LA VENTA, EN CALLE CLIMECA	\$0.0	\$2,315,981.00	-\$10,178.53	\$2,305,784.47	\$2,305,784.47	\$2,305,784.47	\$2,305,784.47	\$0.0
	K0050080073 REHABILITACIÓN DE PAVIMENTO CON CONCRETO HIDRAULICO EN EL MUNICIPIO DE HUIMANGUILLO, EN CIUDAD HUIMANGUILLO, EN DIVERSAS CALLES (UBIC. COLONIA 5 DE MAYO)	\$0.0	\$11,696,313.48	-\$32,954.21	\$11,663,359.27	\$11,663,359.27	\$11,663,359.27	\$11,663,359.27	\$0.0
	K0050080074 REHABILITACIÓN DE PAVIMENTO CON CONCRETO HIDRAULICO EN EL MUNICIPIO DE HUIMANGUILLO, EN CIUDAD LA VENTA, EN CALLE VERACRUZ	\$0.0	\$2,277,359.46	-\$9,319.42	\$2,268,040.04	\$2,268,040.04	\$2,268,040.04	\$2,268,040.04	\$0.0
	K0050080075 REHABILITACIÓN DE PAVIMENTO CON CONCRETO HIDRAULICO Y OBRAS DE DRENAJE MENOR EN EL MUNICIPIO DE HUIMANGUILLO, EN CIUDAD LA VENTA, EN DIVERSAS CALLES.	\$0.0	\$6,959,829.69	-\$13,147.35	\$6,946,682.34	\$6,946,682.34	\$6,946,682.34	\$6,946,682.34	\$0.0
	K0050080076 REHABILITACIÓN DE GUARNICIONES Y BANQUETAS A BASE DE CONCRETO HIDRAULICO EN EL MUNICIPIO DE HUIMANGUILLO, EN CIUDAD LA VENTA, EN DIVERSAS CALLES	\$0.0	\$2,947,106.93	-\$8,353.16	\$2,937,753.77	\$2,937,753.77	\$2,937,753.77	\$2,937,753.77	\$0.0

MUNICIPIO DE HUIMANGUILLO  
 GASTO POR PROGRAMAS Y PROYECTOS  
 DEL 01 DE ENERO AL 31 DE DICIEMBRE DE 2023

PP	PROYECTO	AUTORIZADO	ADECUACIONES		MODIFICADO	DEVENGADO	EJERCIDO	PAGADO	SALDO
			AMPLIACIONES	REDUCCIONES					
	K0050080087	REHABILITACION DE ALUMBRADO PUBLICO EN EL MUNICIPIO DE HUIMANGUILLO, EN CIUDAD HUIMANGUILLO, EN DIVERSAS CALLES (UBIC: COLONIA EL MACISTERIO)	\$0.0	-\$1,150,272.11	-\$8,178.95	\$1,142,093.16	\$1,142,093.16	\$1,142,093.16	\$0.0
	K0050080089	REHABILITACION DE PAVIMENTO A BASE DE CONCRETO ASFALTICO EN CALIENTE EN EL MUNICIPIO DE HUIMANGUILLO, EN EJIDO TIERRA COLORADA 1RA. SECCION, EN DIVERSAS CALLES	\$0.0	\$5,190,275.08	-\$19,567.58	\$5,170,707.52	\$5,170,707.52	\$5,170,707.52	\$0.0
	K0050080091	REHABILITACION DE PAVIMENTO A BASE DE CONCRETO HIDRAULICO, RED DE AGUA POTABLE Y RED DE DRENAJE SANITARIO EN EL MUNICIPIO DE HUIMANGUILLO, EN VILLA SAN MANUEL, EN DIVERSAS CALLES	\$0.0	\$7,335,616.34	-\$20,216.54	\$7,315,399.80	\$7,315,399.80	\$7,315,399.80	\$0.0
	K0050080099	MEJORAMIENTO DE IMAGEN URBANA EN EL MUNICIPIO DE HUIMANGUILLO, EN CIUDAD HUIMANGUILLO, EN DIVERSAS CALLES, AVENIDAS Y ANDADORES	\$0.0	\$2,818,942.94	-\$11,183.73	\$2,807,759.21	\$2,807,759.21	\$2,807,759.21	\$0.0
	K0050080107	REHABILITACION DE PAVIMENTO A BASE DE CONCRETO ASFALTICO EN CALIENTE, EN EL MUNICIPIO DE HUIMANGUILLO, EN RANCHERIA RIO SECO Y MONTAÑA 2DA. SECCION, EN CALLE VIA LACTEA DE LA COLONIA LAS GALAXIAS	\$0.0	\$4,000,373.77	-\$8,152.98	\$3,992,220.79	\$3,992,220.79	\$3,992,220.79	\$0.0
	K0050080108	REHABILITACION A BASE DE GRAVA DE REVESTIMIENTO DE 1 1/2" A FINOS, EN EL MUNICIPIO DE HUIMANGUILLO, EN RANCHERIA LIBERTAD, EN DIVERSAS CALLES DE LA COLONIA JOSE MARTI (TIGRERA)	\$0.0	\$1,438,691.89	-\$5,925.16	\$1,433,066.73	\$980,125.19	\$980,125.19	\$452,941.54

MUNICIPIO DE HUIMANGUILLO  
 GASTO POR PROGRAMAS Y PROYECTOS  
 DEL 01 DE ENERO AL 31 DE DICIEMBRE DE 2023

PP	PROYECTO	AUTORIZADO	ADECUACIONES		MODIFICADO	DEVENGADO	EJERCIDO	PAGADO	SALDO
			AMPLIACIONES	REDUCCIONES					
K0050080117	MEJORAMIENTO DE IMAGEN URBANA EN EL MUNICIPIO DE HUIMANGUILLO, EN CIUDAD HUIMANGUILLO, EN DIVERSAS CALLES, AVENIDAS Y ANDADORES (SEGUNDA ETAPA)	\$0.0	\$733,125.51	-\$6,066.20	\$733,125.51	\$733,125.51	\$733,125.51	\$733,125.51	\$0.0
K0050080118	REHABILITACIÓN DE ALUMBRADO PÚBLICO, EN EL MUNICIPIO DE HUIMANGUILLO, EN CIUDAD HUIMANGUILLO, EN CALLE IGNACIO GUTIERREZ (ENTRE AVENIDA MIGUEL HIDALGO Y COSTILLA Y CALLE IGNACIO ZARAGOZA).	\$0.0	\$136,145.78	-\$1,972.65	\$136,145.78	\$136,145.78	\$136,145.78	\$136,145.78	\$0.0
K0050080119	REHABILITACIÓN DE ALUMBRADO PÚBLICO, EN EL MUNICIPIO DE HUIMANGUILLO, EN CIUDAD HUIMANGUILLO, EN CALLE IGNACIO ZARAGOZA (ENTRE BOULEVARD WALTER HERRERA Y CALLE SIMON SARLAT).	\$0.0	\$518,199.56	-\$3,352.39	\$518,199.56	\$518,199.56	\$518,199.56	\$518,199.56	\$0.0
K0050080120	REHABILITACIÓN DE ALUMBRADO PÚBLICO, EN EL MUNICIPIO DE HUIMANGUILLO, EN CIUDAD HUIMANGUILLO, EN CALLE PEDRO C. COLORADO (ENTRE AVENIDA MIGUEL HIDALGO Y COSTILLA Y CALLE IGNACIO ZARAGOZA).	\$0.0	\$184,398.03	-\$1,600.53	\$184,398.03	\$184,398.03	\$184,398.03	\$184,398.03	\$0.0
K0050080121	REHABILITACIÓN DE ALUMBRADO PÚBLICO, EN EL MUNICIPIO DE HUIMANGUILLO, EN CIUDAD HUIMANGUILLO, EN AVENIDA PERIFERICO (ENTRE CARRETERA CARDENAS-HUIMANGUILLO (ENTRADA BIENVENIDOS) Y PROLONGACIÓN AVENIDA MIGUEL HIDALGO Y COSTILLA).	\$0.0	\$400,057.05	-\$3,164.15	\$400,057.05	\$400,057.05	\$400,057.05	\$400,057.05	\$0.0

MUNICIPIO DE HUIMANGUILLO  
 GASTO POR PROGRAMAS Y PROYECTOS  
 DEL 01 DE ENERO AL 31 DE DICIEMBRE DE 2023

PP	PROYECTO	AUTORIZADO	ADECUACIONES		MODIFICADO	DEVENGADO	EJERCIDO	PAGADO	SALDO
			AMPLIACIONES	REDUCCIONES					
K0050080126	REHABILITACION DE PAVIMENTO A BASE DE CONCRETO ASFALTICO EN CALIENTE EN EL MUNICIPIO DE HUIMANGUILLO, EN LA COLONIA AGRICOLA GANADERA LA VENCEDORA, EN DIVERSAS CALLES	\$0.0	\$3,173,948.55	-\$7,026.82	\$3,166,921.93	\$3,166,921.93	\$3,166,921.93	\$3,166,921.93	\$0.0
K0050080129	REHABILITACION DE ALUMBRADO PUBLICO PARA INHIBIR LOS DELITOS, EN CIUDAD HUIMANGUILLO, DEL MUNICIPIO DE HUIMANGUILLO, TABASCO	\$0.0	\$1,874,154.00	-\$3,828.00	\$1,870,326.00	\$1,870,326.00	\$1,870,326.00	\$1,870,326.00	\$0.0
K0050080130	REHABILITACION DE ALUMBRADO PUBLICO PARA INHIBIR LOS DELITOS, EN VILLA CHONTALPA, DEL MUNICIPIO DE HUIMANGUILLO, TABASCO	\$0.0	\$674,695.44	-\$1,378.08	\$673,317.36	\$673,317.36	\$673,317.36	\$673,317.36	\$0.0
K0050080131	REHABILITACION DE ALUMBRADO PUBLICO PARA INHIBIR LOS DELITOS, EN CIUDAD LA VENTA, DEL MUNICIPIO DE HUIMANGUILLO, TABASCO	\$0.0	\$937,077.00	-\$2,083.65	\$934,993.35	\$934,993.35	\$934,993.35	\$934,993.35	\$0.0
K0050080132	REHABILITACION DE ALUMBRADO PUBLICO PARA INHIBIR LOS DELITOS, EN EJIDO NICOLÁS BRAVO, BLASILLO 1RA. SECCION, DEL MUNICIPIO DE HUIMANGUILLO, TABASCO	\$0.0	\$224,888.46	-\$500.08	\$224,388.40	\$224,388.40	\$224,388.40	\$224,388.40	\$0.0
K0050080133	REHABILITACION DE ALUMBRADO PUBLICO PARA INHIBIR LOS DELITOS, EN POBLADO C-25 GRAL. ISIDRO CORTÉS RUEDA, DEL MUNICIPIO DE HUIMANGUILLO, TABASCO	\$0.0	\$299,864.64	-\$866.77	\$299,197.87	\$299,197.87	\$299,197.87	\$299,197.87	\$0.0
K0050080134	REHABILITACION DE ALUMBRADO PUBLICO PARA INHIBIR LOS DELITOS, EN POBLADO C-26 GRAL. PEDRO C. COLORADO, DEL MUNICIPIO DE HUIMANGUILLO, TABASCO	\$0.0	\$299,864.64	-\$866.77	\$299,197.87	\$299,197.87	\$299,197.87	\$299,197.87	\$0.0



MUNICIPIO DE HUIMANGUILLO  
 GASTO POR PROGRAMAS Y PROYECTOS  
 DEL 01 DE ENERO AL 31 DE DICIEMBRE DE 2023

PP	PROYECTO	AUTORIZADO	ADECUACIONES		MODIFICADO	DEVENGADO	EJERCIDO	PAGADO	SALDO
			AMPLIACIONES	REDUCCIONES					
K0050080142	REHABILITACIÓN DE ALUMBRADO PÚBLICO PARA INHIBIR LOS DELITOS, EN POBLADO LA LUZ, DEL MUNICIPIO DE HUIMANGUILLO, TABASCO	\$0.0	\$112,449.24	-\$275.79	\$112,173.45	\$112,173.45	\$112,173.45	\$112,173.45	\$0.0
K0050080143	REHABILITACIÓN DE ALUMBRADO PÚBLICO PARA INHIBIR LOS DELITOS, EN POBLADO MECATEPEC, DEL MUNICIPIO DE HUIMANGUILLO, TABASCO	\$0.0	\$337,347.72	-\$827.37	\$336,520.35	\$336,520.35	\$336,520.35	\$336,520.35	\$0.0
K0050080144	REHABILITACIÓN DE ALUMBRADO PÚBLICO PARA INHIBIR LOS DELITOS, EN POBLADO OCUAPAN, DEL MUNICIPIO DE HUIMANGUILLO, TABASCO	\$0.0	\$299,864.64	-\$735.44	\$299,129.20	\$299,129.20	\$299,129.20	\$299,129.20	\$0.0
K0050080145	REHABILITACIÓN DE ALUMBRADO PÚBLICO PARA INHIBIR LOS DELITOS, EN POBLADO TECOMINOACÁN, DEL MUNICIPIO DE HUIMANGUILLO, TABASCO	\$0.0	\$299,864.64	-\$735.44	\$299,129.20	\$299,129.20	\$299,129.20	\$299,129.20	\$0.0
K0050080146	REHABILITACIÓN DE ALUMBRADO PÚBLICO PARA INHIBIR LOS DELITOS, EN RANCHERÍA EL DESECHO 1RA. SECCIÓN, DEL MUNICIPIO DE HUIMANGUILLO, TABASCO	\$0.0	\$149,932.32	-\$367.72	\$149,564.60	\$149,564.60	\$149,564.60	\$149,564.60	\$0.0
K0050080147	REHABILITACIÓN DE ALUMBRADO PÚBLICO PARA INHIBIR LOS DELITOS, EN RANCHERÍA EL DESECHO 1RA. SECCIÓN (PLAYA UNO), DEL MUNICIPIO DE HUIMANGUILLO, TABASCO	\$0.0	\$74,966.16	-\$183.86	\$74,782.30	\$74,782.30	\$74,782.30	\$74,782.30	\$0.0
K0050080148	REHABILITACIÓN DE ALUMBRADO PÚBLICO PARA INHIBIR LOS DELITOS, EN RANCHERÍA LIBERTAD, DEL MUNICIPIO DE HUIMANGUILLO, TABASCO	\$0.0	\$299,864.64	-\$735.44	\$299,129.20	\$299,129.20	\$299,129.20	\$299,129.20	\$0.0

MUNICIPIO DE HUIMANGUILLO  
 GASTO POR PROGRAMAS Y PROYECTOS  
 DEL 01 DE ENERO AL 31 DE DICIEMBRE DE 2023

PP	PROYECTO	AUTORIZADO	ADECUACIONES		MODIFICADO	DEVENGADO	EJERCIDO	PAGADO	SALDO
			AMPLIACIONES	REDUCCIONES					
	K0050080149 REHABILITACIÓN DE ALUMBRADO PÚBLICO PARA INHIBIR LOS DELITOS, EN RANCHERÍA RÍO SECO Y MONTAÑA 2DA. SECCIÓN, DEL MUNICIPIO DE HUIMANGUILLO, TABASCO	\$0.0	\$614,722.51	-\$1,507.65	\$613,214.86	\$613,214.86	\$613,214.86	\$613,214.86	\$0.0
	K0050080150 REHABILITACIÓN DE ALUMBRADO PÚBLICO PARA INHIBIR LOS DELITOS, EN RANCHERÍA VILLA FLORES 1RA. SECCIÓN, DEL MUNICIPIO DE HUIMANGUILLO, TABASCO	\$0.0	\$149,564.32	-\$367.72	\$149,564.60	\$149,564.60	\$149,564.60	\$0.0	\$0.0
	K0050080151 REHABILITACIÓN DE ALUMBRADO PÚBLICO PARA INHIBIR LOS DELITOS, EN RANCHERÍA TIERRA NUEVA 3RA. SECCIÓN, DEL MUNICIPIO DE HUIMANGUILLO, TABASCO	\$0.0	\$149,932.32	-\$367.72	\$149,564.60	\$149,564.60	\$149,564.60	\$149,564.60	\$0.0
	K0050080152 REHABILITACIÓN DE ALUMBRADO PÚBLICO PARA INHIBIR LOS DELITOS, EN COLONIA EL DORADO, DEL MUNICIPIO DE HUIMANGUILLO, TABASCO	\$0.0	\$74,966.16	-\$183.86	\$74,782.30	\$74,782.30	\$74,782.30	\$74,782.30	\$0.0
K008	CARRETERAS	\$0.0	\$129,862,243.25	-\$352,082.74	\$129,530,160.51	\$124,372,979.84	\$124,372,979.84	\$124,372,979.84	\$5,157,180.67
	K0080080006 DE MURO DE CONTENCIÓN Y OBRA DE DRENAJE MENOR PARA PROTECCIÓN DE TALUDES EN EL MUNICIPIO DE HUIMANGUILLO, EN EJIDO LA CANDELARIA, EN CAMINO PRINCIPAL (SEGUNDA ETAPA)	\$0.0	\$1,491,101.38	\$0.0	\$1,491,101.38	\$1,491,101.38	\$1,491,101.38	\$1,491,101.38	\$0.0
	K0080080008 DE OBRA DE DRENAJE MENOR EN EL MUNICIPIO DE HUIMANGUILLO, EN POBLADO FRANCISCO RUEDA, EN CAMINO PRINCIPAL	\$0.0	\$472,569.34	\$0.0	\$472,569.34	\$472,569.34	\$472,569.34	\$472,569.34	\$0.0

MUNICIPIO DE HUIMANGUILLO  
 GASTO POR PROGRAMAS Y PROYECTOS  
 DEL 01 DE ENERO AL 31 DE DICIEMBRE DE 2023

PP	PROYECTO	AUTORIZADO	ADECUACIONES		MODIFICADO	DEVENGADO	EJERCIDO	PAGADO	SALDO
			AMPLIACIONES	REDUCCIONES					
K0080000016	REHABILITACION A BASE DE GRAVA DE REVESTIMIENTO DE 1 1/2" A FINOS EN EL MUNICIPIO DE HUIMANGUILLO, EN RANCHERIA TIERRA NUEVA, 1RA. SECCION, EN CAMINO PRINCIPAL, (UBIC. SECTOR LOS MANGOS).	\$0.0	\$1,830,708.44	-\$5,156.09	\$1,830,708.44	\$1,830,708.44	\$1,830,708.44	\$1,830,708.44	\$0.0
K0080000018	REHABILITACION DE PAVIMENTO A BASE DE CONCRETO ASFALTICO EN CALIENTE Y OBRAS DE DRENAJE MENOR EN EL MUNICIPIO DE HUIMANGUILLO, EN RANCHERIA RIO SECO Y MONTAÑA 1RA. SECCION, EN DIVERSOS CAMINOS	\$0.0	\$6,725,850.90	-\$13,839.51	\$6,725,850.90	\$6,725,850.90	\$6,725,850.90	\$6,725,850.90	\$0.0
K0080000020	REHABILITACION DE PAVIMENTO A BASE DE CONCRETO ASFALTICO EN CALIENTE EN EL MUNICIPIO DE HUIMANGUILLO, EN RANCHERIA PAREDÓN 3RA. SECCION, EN DIVERSOS CAMINOS	\$0.0	\$2,131,574.18	-\$0,360.70	\$2,131,574.18	\$2,131,574.18	\$2,131,574.18	\$2,131,574.18	\$0.0
K0080000021	REHABILITACION DE PAVIMENTO A BASE DE CONCRETO ASFALTICO EN CALIENTE EN EL MUNICIPIO DE HUIMANGUILLO, EN EJIDO OBREGÓN, EN CAMINO PRINCIPAL EN TRAMOS AISLADOS	\$0.0	\$4,518,481.16	-\$14,836.10	\$4,518,481.16	\$4,518,481.16	\$4,518,481.16	\$4,518,481.16	\$0.0
K0080000022	REHABILITACION DE PAVIMENTO A BASE DE CONCRETO ASFALTICO EN CALIENTE EN EL MUNICIPIO DE HUIMANGUILLO, EN EJIDO BLASILLO 2DA. SECCION (OTATES), EN CAMINO PRINCIPAL	\$0.0	\$5,631,478.01	-\$11,101.24	\$5,631,478.01	\$5,631,478.01	\$5,631,478.01	\$5,631,478.01	\$0.0
K0080000023	REHABILITACION A BASE DE MATERIAL ASFALTICO RECICLADO PRODUCTO DE FRESADO EN EL MUNICIPIO DE HUIMANGUILLO, EN COLONIA AGRICOLA GANADERA LAS FLORES, EN DIVERSOS CAMINOS	\$0.0	\$6,784,525.47	-\$11,659.98	\$6,784,525.47	\$6,784,525.47	\$6,784,525.47	\$6,784,525.47	\$0.0

MUNICIPIO DE HUIMANGUILLO  
 GASTO POR PROGRAMAS Y PROYECTOS  
 DEL 01 DE ENERO AL 31 DE DICIEMBRE DE 2023

PP	PROYECTO	AUTORIZADO	ADECUACIONES		MODIFICADO	DEVENGADO	EJERCIDO	PAGADO	SALDO
			AMPLIACIONES	REDUCCIONES					
K0080080024	REHABILITACIÓN A BASE DE MATERIAL PÉTRICO Y OBRA COMPLEMENTARIA EN EL MUNICIPIO DE HUIMANGUILLO, EN RANCHERÍA LA ARENA 2DA. SECCIÓN, EN CAMINO PRINCIPAL EN TRAMOS AISLADOS	\$0.0	\$1,121,000.00	-\$10,471.52	\$1,110,528.48	\$1,110,528.48	\$1,110,528.48	\$1,110,528.48	\$0.0
K0080080025	REHABILITACIÓN A BASE DE MATERIAL PÉTRICO Y OBRA COMPLEMENTARIA EN EL MUNICIPIO DE HUIMANGUILLO, EN EJIDO GUSTAVO DIAZ ORDAZ 2DA. SECCIÓN, EN CAMINO PRINCIPAL EN TRAMOS AISLADOS	\$0.0	\$2,346,408.22	-\$8,647.90	\$2,337,760.32	\$2,337,760.32	\$2,337,760.32	\$2,337,760.32	\$0.0
K0080080026	REHABILITACIÓN A BASE DE GRAVA DE REVESTIMIENTO DE 1 1/2" A FINOS Y OBRAS DE DRENAJE MENOR EN EL MUNICIPIO DE HUIMANGUILLO, EN EJIDO ECONOMÍA, EN CAMINO PRINCIPAL	\$0.0	\$3,281,250.24	-\$10,307.64	\$3,280,942.60	\$3,280,942.60	\$3,280,942.60	\$3,280,942.60	\$0.0
K0080080028	REHABILITACIÓN A BASE DE GRAVA DE REVESTIMIENTO DE 1 1/2" A FINOS EN EL MUNICIPIO DE HUIMANGUILLO, EN RANCHERÍA RIO SECO Y MONTANA 2DA. SECCIÓN, EN CAMINO PRINCIPAL EN TRAMOS AISLADOS (UBIC. SECTOR LA LOMA)	\$0.0	\$1,348,050.08	-\$7,019.88	\$1,341,030.20	\$1,341,030.20	\$1,341,030.20	\$1,341,030.20	\$0.0
K0080080030	REHABILITACIÓN DE PAVIMENTO A BASE DE MEZCLA ASFÁLTICA EN FRIJO Y OBRA COMPLEMENTARIA EN EL MUNICIPIO DE HUIMANGUILLO, EN EJIDO MALPASITO, EN CAMINO PRINCIPAL	\$0.0	\$5,188,820.21	-\$14,607.17	\$5,174,213.04	\$5,174,213.04	\$5,174,213.04	\$5,174,213.04	\$0.0
K0080080031	CONSTRUCCIÓN DE PUENTE TUBULAR VEHICULAR DE 5.00 MTS DE ANCHO X 11.50 MTS DE LARGO EN EL MUNICIPIO DE HUIMANGUILLO, EN EJIDO ZANAPA 1RA. SECCIÓN, EN CAMINO PRINCIPAL	\$0.0	\$2,643,162.30	-\$8,745.93	\$2,633,416.37	\$2,633,416.37	\$2,633,416.37	\$2,633,416.37	\$0.0

MUNICIPIO DE HUIMANGUILLO  
 GASTO POR PROGRAMAS Y PROYECTOS  
 DEL 01 DE ENERO AL 31 DE DICIEMBRE DE 2023

PP	PROYECTO	AUTORIZADO	ADECUACIONES		MODIFICADO	DEVENGADO	EJERCIDO	PAGADO	SALDO
			AMPLIACIONES	REDUCCIONES					
	K0080080062	\$0.0	\$6,320,709.92	-\$15,621.66	\$6,305,088.26	\$6,305,088.26	\$6,305,088.26	\$6,305,088.26	\$0.0
	K0080080063	\$0.0	\$5,430,027.63	-\$14,443.57	\$5,415,584.06	\$5,415,584.06	\$5,415,584.06	\$5,415,584.06	\$0.0
	K0080080064	\$0.0	\$5,397,585.25	-\$14,405.71	\$5,383,179.54	\$5,383,179.54	\$5,383,179.54	\$5,383,179.54	\$0.0
	K0080080065	\$0.0	\$4,584,412.76	-\$15,303.15	\$4,579,109.61	\$4,579,109.61	\$4,579,109.61	\$4,579,109.61	\$0.0
	K0080080067	\$0.0	\$2,953,654.14	-\$10,285.60	\$2,943,368.54	\$2,943,368.54	\$2,943,368.54	\$2,943,368.54	\$0.0

MUNICIPIO DE HUIMANGUILLO  
 GASTO POR PROGRAMAS Y PROYECTOS  
 DEL 01 DE ENERO AL 31 DE DICIEMBRE DE 2023

PP	PROYECTO	AUTORIZADO	ADECUACIONES		MODIFICADO	DEVENGADO	EJERCIDO	PAGADO	SALDO
			AMPLIACIONES	REDUCCIONES					
K0080080068	REHABILITACIÓN DE PAVIMENTO A BASE DE CONCRETO ASFALTICO EN CALIENTE EN EL MUNICIPIO DE HUIMANGUILLO, EN EJIDO IGNACIO GUTIERREZ 1RA. SECCIÓN, EN CAMINO PRINCIPAL	\$0.0	\$6,700,321.87	-\$14,747.77	\$6,685,574.10	\$6,685,574.10	\$6,685,574.10	\$6,685,574.10	\$0.0
K0080080069	REHABILITACIÓN A BASE DE GRAVA DE REVESTIMIENTO DE 1 1/2" A FINOS Y OBRA DE DRENAJE MENOR EN EL MUNICIPIO DE HUIMANGUILLO, EN EJIDO PEJELAGARTERO 1RA. SECCIÓN LOS PINOS, EN DIVERSOS CAMINOS	\$0.0	\$4,781,985.47	-\$15,393.00	\$4,766,592.47	\$4,766,592.47	\$4,766,592.47	\$4,766,592.47	\$0.0
K0080080070	REHABILITACIÓN DE PAVIMENTO A BASE DE CONCRETO ASFALTICO EN CALIENTE Y OBRA DE DRENAJE MENOR EN EL MUNICIPIO DE HUIMANGUILLO, EN EJIDO PEJELAGARTERO 1RA. SECCIÓN EL FILERO, EN CAMINO PRINCIPAL EN TRAMOS AISLADOS	\$0.0	\$6,694,628.12	-\$18,148.93	\$6,675,479.19	\$6,675,479.19	\$6,675,479.19	\$6,675,479.19	\$0.0
K0080080071	REHABILITACIÓN DE PAVIMENTO A BASE DE CONCRETO ASFALTICO EN CALIENTE Y OBRAS DE DRENAJE MENOR EN EL MUNICIPIO DE HUIMANGUILLO, EN EJIDO PALO MULATO VIEJO, EN CAMINO PRINCIPAL	\$0.0	\$6,617,117.63	-\$21,781.19	\$6,595,336.44	\$6,595,336.44	\$6,595,336.44	\$6,595,336.44	\$0.0
K0080080077	REHABILITACIÓN DE PAVIMENTO A BASE DE CONCRETO ASFALTICO EN CALIENTE EN EL MUNICIPIO DE HUIMANGUILLO, EN RANCHERIA VILLA FLORES 1RA. SECCIÓN, EN DIVERSOS CAMINOS	\$0.0	\$6,780,787.68	-\$9,155.14	\$6,771,631.82	\$6,771,631.82	\$6,771,631.82	\$6,771,631.82	\$0.0



MUNICIPIO DE HUIMANGUILLO  
 GASTO POR PROGRAMAS Y PROYECTOS  
 DEL 01 DE ENERO AL 31 DE DICIEMBRE DE 2023

PF	PROYECTO	AUTORIZADO	ADECUACIONES		MODIFICADO	DEVENGADO	EJERCIDO	PAGADO	SALDO
			AMPLIACIONES	REDUCCIONES					
	K0080080154	\$0.0	\$1,961,020.02	-\$9,288.65	\$1,951,731.37	\$0.0	\$0.0	\$0.0	\$1,951,731.37
	K0080080156	\$0.0	\$2,953,377.54	-\$7,804.78	\$2,945,572.76	\$0.0	\$0.0	\$0.0	\$2,945,572.76
K012	EDIFICIOS PUBLICOS	\$0.0	\$19,707,074.62	-\$123,494.56	\$19,583,580.04	\$19,583,580.04	\$19,583,580.04	\$19,583,580.04	\$0.0
	K0120080010	\$0.0	\$541,089.32	\$0.0	\$541,089.32	\$541,089.32	\$541,089.32	\$541,089.32	\$0.0
	K0120080011	\$0.0	\$460,798.47	\$0.0	\$460,798.47	\$460,798.47	\$460,798.47	\$460,798.47	\$0.0
	K0120080012	\$0.0	\$192,492.21	\$0.0	\$192,492.21	\$192,492.21	\$192,492.21	\$192,492.21	\$0.0
	K0120080013	\$0.0	\$41,920.94	-\$12,228.97	\$29,693.97	\$29,693.97	\$29,693.97	\$29,693.97	\$0.0

MUNICIPIO DE HUIMANGUILLO  
 GASTO POR PROGRAMAS Y PROYECTOS  
 DEL 01 DE ENERO AL 31 DE DICIEMBRE DE 2023

PP	PROYECTO	AUTORIZADO	ADECUACIONES		MODIFICADO	DEVENGADO	EJERCIDO	PAGADO	SALDO
			AMPLIACIONES	REDUCCIONES					
K0120080014	K0060080140/2022.- REHABILITACION DEL EDIFICIO DEL NUCLEO BASICO DE SALUD DE LA RANCHERIA LIBERTAD DEL MUNICIPIO DE HUIMANGUILLO, TABASCO.	\$0.0	\$53,302.16	-\$14,379.16	\$38,923.00	\$38,923.00	\$38,923.00	\$38,923.00	\$0.0
K0120080092	REHABILITACION DEL ALUMBRADO DE LA UNIDAD DEPORTIVA "DANIEL RAMON CADENAS" EN EL MUNICIPIO DE HUIMANGUILLO, EN CIUDAD HUIMANGUILLO	\$0.0	\$4,437,190.88	-\$12,985.74	\$4,424,205.14	\$4,424,205.14	\$4,424,205.14	\$4,424,205.14	\$0.0
K0120080033	REHABILITACION DEL EDIFICIO DE LA CASA DE LA CULTURA "PROFR. MANUEL R. MORA MARTINEZ" EN EL MUNICIPIO DE HUIMANGUILLO, EN CIUDAD HUIMANGUILLO	\$0.0	\$932,602.69	-\$4,597.66	\$928,004.83	\$928,004.83	\$928,004.83	\$928,004.83	\$0.0
K0120080084	REHABILITACION DEL CAMPO DE BEISBOL "FERNANDO AGUIRRE COLORADO" EN EL MUNICIPIO DE HUIMANGUILLO, EN CIUDAD HUIMANGUILLO	\$0.0	\$842,713.37	-\$7,897.74	\$834,815.63	\$834,815.63	\$834,815.63	\$834,815.63	\$0.0
K0120080098	REHABILITACION DE LA UNIDAD DEPORTIVA "DANIEL RAMON CADENAS" EN EL MUNICIPIO DE HUIMANGUILLO, EN CIUDAD HUIMANGUILLO	\$0.0	\$3,371,238.74	-\$18,808.27	\$3,352,629.47	\$3,352,629.47	\$3,352,629.47	\$3,352,629.47	\$0.0
K0120080100	REHABILITACION DEL EDIFICIO DE SEGURIDAD PUBLICA EN EL MUNICIPIO DE HUIMANGUILLO, EN CIUDAD HUIMANGUILLO	\$0.0	\$1,665,222.84	-\$8,370.03	\$1,656,852.81	\$1,656,852.81	\$1,656,852.81	\$1,656,852.81	\$0.0
K0120080102	MANTENIMIENTO DEL EDIFICIO DEL AYUNTAMIENTO EN EL MUNICIPIO DE HUIMANGUILLO, EN CIUDAD HUIMANGUILLO	\$0.0	\$384,423.54	-\$3,007.67	\$391,415.87	\$391,415.87	\$391,415.87	\$391,415.87	\$0.0
K0120080103	CONSTRUCCION DE BARDA PERIMETRAL EN EL PANTEON MUNICIPAL EN EL MUNICIPIO DE HUIMANGUILLO, EN EJIDO TRES ROCAS-1BA, SECCION	\$0.0	\$941,979.48	-\$8,229.13	\$933,750.35	\$933,750.35	\$933,750.35	\$933,750.35	\$0.0
K0120080110	REHABILITACION DEL PANTEON CENTRAL MUNICIPAL, EN CIUDAD HUIMANGUILLO, DEL MUNICIPIO DE HUIMANGUILLO, TABASCO.	\$0.0	\$320,237.38	-\$3,988.82	\$316,238.56	\$316,238.56	\$316,238.56	\$316,238.56	\$0.0

MUNICIPIO DE HUIMANGUILLO  
 GASTO POR PROGRAMAS Y PROYECTOS  
 DEL 01 DE ENERO AL 31 DE DICIEMBRE DE 2023

PP	PROYECTO	AUTORIZADO	ADECUACIONES		MODIFICADO	DEVENGADO	EJERCIDO	PAGADO	SALDO
			AMPLIACIONES	REDUCCIONES					
	K0120080111	\$0.0	\$153,893.12	-\$2,005.03	\$151,887.09	\$151,887.09	\$151,887.08	\$151,887.08	\$0.0
	K0120080112	\$0.0	\$149,841.98	-\$2,009.48	\$147,832.48	\$147,832.48	\$147,832.48	\$147,832.48	\$0.0
	K0120080113	\$0.0	\$3,265,479.26	-\$7,779.02	\$3,257,700.24	\$3,257,700.24	\$3,257,700.24	\$3,257,700.24	\$0.0
	K0120080114	\$0.0	\$586,153.75	-\$4,945.44	\$581,208.31	\$581,208.31	\$581,208.31	\$581,208.31	\$0.0
	K0120080122	\$0.0	\$333,268.88	-\$2,574.82	\$330,691.76	\$330,691.76	\$330,691.76	\$330,691.76	\$0.0
	K0120080125	\$0.0	\$513,162.41	-\$4,361.32	\$508,801.09	\$508,801.09	\$508,801.09	\$508,801.09	\$0.0
	K0120080128	\$0.0	\$510,265.52	-\$5,516.08	\$504,749.44	\$504,749.44	\$504,749.44	\$504,749.44	\$0.0
K024		\$0.0	\$11,480,659.25	-\$640,125.03	\$10,840,534.22	\$7,301,025.93	\$7,301,025.93	\$7,301,025.93	\$3,539,508.29
	AD-001	\$0.0	\$22,736.00	\$0.0	\$22,736.00	\$22,736.00	\$22,736.00	\$22,736.00	\$0.0
	AD-002	\$0.0	\$22,736.00	\$0.0	\$22,736.00	\$22,736.00	\$22,736.00	\$22,736.00	\$0.0

MUNICIPIO DE HUIMANGUILLO  
 GASTO POR PROGRAMAS Y PROYECTOS  
 DEL 01 DE ENERO AL 31 DE DICIEMBRE DE 2023

PP	PROYECTO	AUTORIZADO	ADECUACIONES		MODIFICADO	DEVENGADO	EJERCIDO	PAGADO	SALDO
			AMPLIACIONES	REDUCCIONES					
	AD-003 ADQUISICION DE REVOLVEDORA DE CEMENTO DE UN SACO USO INDUSTRIAL	\$0.0	\$53,940.00	\$0.0	\$53,940.00	\$53,940.00	\$53,940.00	\$53,940.00	\$0.0
	AD-004 ADQUISICION DE MARTILLO DE DEMOLICION INDUSTRIAL	\$0.0	\$30,160.00	\$0.0	\$30,160.00	\$30,160.00	\$30,160.00	\$30,160.00	\$0.0
	AD-005 ADQUISICION DE SILLAS EJECUTIVA PARA ESCRITORIO	\$0.0	\$22,643.20	\$0.0	\$22,643.20	\$22,643.20	\$22,643.20	\$22,643.20	\$0.0
	AD-006 ADQUISICION DE SILLAS EJECUTIVA PARA ESCRITORIO	\$0.0	\$11,321.60	\$0.0	\$11,321.60	\$11,321.60	\$11,321.60	\$11,321.60	\$0.0
	AD-007 ADQUISICION DE SILLAS EJECUTIVA PARA ESCRITORIO	\$0.0	\$67,929.60	\$0.0	\$67,929.60	\$67,929.60	\$67,929.60	\$67,929.60	\$0.0
	AD-012 ADQUISICION DE RADIOS TRANSMISOR	\$0.0	\$42,920.00	\$0.0	\$42,920.00	\$42,920.00	\$42,920.00	\$42,920.00	\$0.0
	AD-016 ADQUISICION DE CAMIONETAS PICK UP DE 2 PUERTAS EQUIPADA CON BALIZAMIENTO PARA TRANSITO MUNICIPAL	\$0.0	\$920,000.00	-\$16,174.40	\$903,825.60	\$903,825.60	\$903,825.60	\$903,825.60	\$0.0
	AD-017 ADQUISICION DE DESMALLEZADORA	\$0.0	\$8,500.00	\$0.0	\$8,500.00	\$8,500.00	\$8,500.00	\$8,500.00	\$0.0
	AD-018 ADQUISICION DE CAMARAS Y EQUIPOS DE VIDEO VIGILANCIA PARA INHIBIR LOS DELITOS (ZDA. ETAPA)	\$0.0	\$273,675.80	-\$72,712.04	\$200,963.76	\$200,963.76	\$200,963.76	\$200,963.76	\$0.0
	AD-020 ADQUISICION DE EQUIPOS DE COMPUTO PARA LA OPERATIVIDAD DE LAS DIFERENTES DIRECCIONES DEL H. AYUNTAMIENTO	\$0.0	\$500,000.00	-\$151,840.88	\$348,159.12	\$348,159.12	\$348,159.12	\$348,159.12	\$0.0
	AD-021 ADQUISICION DE EQUIPOS DE COMPUTO PARA LA OPERATIVIDAD DE LAS DIFERENTES AREAS DE SEGURIDAD PUBLICA DEL H. AYUNTAMIENTO	\$0.0	\$200,000.00	-\$188,284.00	\$11,716.00	\$11,716.00	\$11,716.00	\$11,716.00	\$0.0
	AD-022 ADQUISICION DE EQUIPOS DE COMPUTO PARA LA OPERATIVIDAD DE LAS DIFERENTES AREAS DE LA DIRECCION DE TRANSITO MUNICIPAL	\$0.0	\$150,000.00	-\$150,000.00	\$0.0	\$0.0	\$0.0	\$0.0	\$0.0
	AD-024 ADQUISICION DE PINZA PONCHADORA	\$0.0	\$6,380.00	\$0.0	\$6,380.00	\$6,380.00	\$6,380.00	\$6,380.00	\$0.0
	AD-025 ADQUISICION DE PERTIGA TELESCOPICA	\$0.0	\$22,852.00	\$0.0	\$22,852.00	\$22,852.00	\$22,852.00	\$22,852.00	\$0.0
	AD-026 ADQUISICION DE ESCALERAS DE EXTENSION	\$0.0	\$50,460.00	\$0.0	\$50,460.00	\$50,460.00	\$50,460.00	\$50,460.00	\$0.0

MUNICIPIO DE HUIMANGUILLO  
 GASTO POR PROGRAMAS Y PROYECTOS  
 DEL 01 DE ENERO AL 31 DE DICIEMBRE DE 2023

PP	PROYECTO	AUTORIZADO	ADECUACIONES		MODIFICADO	DEVENGADO	EJERCIDO	PAGADO	SALDO
			AMPLIACIONES	REDUCCIONES					
	AD-027	\$0.0	\$13,688.00	\$0.0	\$13,688.00	\$13,688.00	\$13,688.00	\$13,688.00	\$0.0
	AD-028	\$0.0	\$210,000.00	-\$41,568.00	\$168,432.00	\$168,432.00	\$168,432.00	\$168,432.00	\$0.0
	AD-029	\$0.0	\$10,000.00	\$0.0	\$10,000.00	\$10,000.00	\$10,000.00	\$10,000.00	\$0.0
	AD-031	\$0.0	\$16,982.40	\$0.0	\$16,982.40	\$16,982.40	\$16,982.40	\$16,982.40	\$0.0
	AD-032	\$0.0	\$5,660.80	\$0.0	\$5,660.80	\$5,660.80	\$5,660.80	\$5,660.80	\$0.0
	AD-033	\$0.0	\$5,660.80	\$0.0	\$5,660.80	\$5,660.80	\$5,660.80	\$5,660.80	\$0.0
	AD-034	\$0.0	\$5,660.80	\$0.0	\$5,660.80	\$5,660.80	\$5,660.80	\$5,660.80	\$0.0
	AD-035	\$0.0	\$5,660.80	\$0.0	\$5,660.80	\$5,660.80	\$5,660.80	\$5,660.80	\$0.0
	AD-036	\$0.0	\$5,220.00	\$0.0	\$5,220.00	\$5,220.00	\$5,220.00	\$5,220.00	\$0.0
	AD-037	\$0.0	\$61,703.34	\$0.0	\$61,703.34	\$61,703.34	\$61,703.34	\$61,703.34	\$0.0
	AD-038	\$0.0	\$32,480.00	\$0.0	\$32,480.00	\$32,480.00	\$32,480.00	\$32,480.00	\$0.0
	AD-039	\$0.0	\$37,799.99	\$0.0	\$37,799.99	\$37,799.99	\$37,799.99	\$37,799.99	\$0.0
	AD-040	\$0.0	\$7,540.00	\$0.0	\$7,540.00	\$7,540.00	\$7,540.00	\$7,540.00	\$0.0
	AD-041	\$0.0	\$4,234.00	\$0.0	\$4,234.00	\$4,234.00	\$4,234.00	\$4,234.00	\$0.0
	AD-042	\$0.0	\$0.0	\$0.0	\$0.0	\$0.0	\$0.0	\$0.0	\$0.0
	AD-043	\$0.0	\$56,819.97	\$0.0	\$56,819.97	\$56,819.97	\$56,819.97	\$56,819.97	\$0.0
	AD-044	\$0.0	\$20,880.00	\$0.0	\$20,880.00	\$20,880.00	\$20,880.00	\$20,880.00	\$0.0
	AD-046	\$0.0	\$20,880.00	\$0.0	\$20,880.00	\$20,880.00	\$20,880.00	\$20,880.00	\$0.0
	AD-047	\$0.0	\$41,760.00	\$0.0	\$41,760.00	\$41,760.00	\$41,760.00	\$41,760.00	\$0.0



MUNICIPIO DE HUIMANGUILLO  
 GASTO POR PROGRAMAS Y PROYECTOS  
 DEL 01 DE ENERO AL 31 DE DICIEMBRE DE 2023

PP	PROYECTO	AUTORIZADO	ADECUACIONES		MODIFICADO	DEVENGADO	EJERCIDO	PAGADO	SALDO
			AMPLIACIONES	REDUCCIONES					
L001	AD-062	\$0.0	\$2,247,841.91	\$0.0	\$2,247,841.91	\$2,247,841.91	\$2,247,841.91	\$2,247,841.91	\$0.0
	GC-041	\$25,887,062.00	\$20,950,348.21	-\$25,143,869.88	\$21,133,540.33	\$21,133,540.33	\$21,133,540.33	\$21,133,540.33	\$0.0
	GC-115	\$25,887,062.00	\$5,751,831.82	-\$21,295,423.02	\$10,143,470.60	\$10,143,470.60	\$10,143,470.60	\$10,143,470.60	\$0.0
	GC-116	\$0.0	\$2,189,565.75	-\$214,303.95	\$1,985,261.80	\$1,985,261.80	\$1,985,261.80	\$1,985,261.80	\$0.0
	GC-199	\$0.0	\$1,875,761.63	-\$70,720.05	\$1,805,041.58	\$1,805,041.58	\$1,805,041.58	\$1,805,041.58	\$0.0
	GC-206	\$0.0	\$763,189.21	\$0.0	\$763,189.21	\$763,189.21	\$763,189.21	\$763,189.21	\$0.0
M001		\$576,185,242.00	\$111,052,135.74	-\$91,504,523.81	\$695,732,853.93	\$695,732,853.93	\$695,732,853.93	\$695,732,853.93	\$0.0
	OC-001	\$16,567,896.00	\$2,172,327.62	-\$1,669,450.63	\$17,070,772.99	\$17,070,772.99	\$17,070,772.99	\$17,070,772.99	\$0.0
	GC-002	\$33,181,428.00	\$8,284,289.00	-\$5,591,408.79	\$35,874,308.21	\$35,874,308.21	\$35,874,308.21	\$35,874,308.21	\$0.0
	GC-003	\$5,505,932.00	\$2,188,346.35	-\$295,820.88	\$8,498,457.67	\$8,498,457.67	\$8,498,457.67	\$8,498,457.67	\$0.0
	GC-004	\$1,020,940.00	\$275,573.43	-\$249,328.29	\$1,047,185.14	\$1,047,185.14	\$1,047,185.14	\$1,047,185.14	\$0.0
	GC-005	\$18,330,373.00	\$4,799,538.85	-\$799,040.25	\$20,330,871.40	\$20,330,871.40	\$20,330,871.40	\$20,330,871.40	\$0.0
	GC-006	\$1,650,717.00	\$156,054.38	-\$213,166.52	\$1,593,604.86	\$1,593,604.86	\$1,593,604.86	\$1,593,604.86	\$0.0
	GC-007	\$2,405,965.00	\$121,627.69	-\$182,474.53	\$2,345,118.16	\$2,345,118.16	\$2,345,118.16	\$2,345,118.16	\$0.0
	GC-008	\$3,820,787.00	\$157,530.84	-\$127,844.07	\$3,850,453.77	\$3,850,453.77	\$3,850,453.77	\$3,850,453.77	\$0.0
	GC-009	\$1,962,043.00	\$99,071.57	-\$107,382.56	\$1,953,732.01	\$1,953,732.01	\$1,953,732.01	\$1,953,732.01	\$0.0
GC-010	\$5,776,670.00	\$350,705.91	-\$43,242.12	\$5,386,133.79	\$5,386,133.79	\$5,386,133.79	\$5,386,133.79	\$0.0	

MUNICIPIO DE HUIMANGUILLO  
 GASTO POR PROGRAMAS Y PROYECTOS  
 DEL 01 DE ENERO AL 31 DE DICIEMBRE DE 2023

PP	PROYECTO	AUTORIZADO	ADECUACIONES		MODIFICADO	DEVENGADO	EJERCIDO	PAGADO	SALDO
			AMPLIACIONES	REDUCCIONES					
GC-011	GASTOS DE OPERACIÓN DE LA CONTRALORIA MUNICIPAL	\$10,831,058.00	\$747,515.08	-\$1,388,840.17	\$10,209,932.91	\$10,209,932.91	\$10,209,932.91	\$10,209,932.91	\$0.0
GC-012	GASTOS DE OPERACIÓN DE LA DIRECCION DE DESARROLLO	\$11,858,605.00	\$879,931.08	-\$1,283,888.61	\$11,454,919.47	\$11,454,919.47	\$11,454,919.47	\$11,454,919.47	\$0.0
GC-013	GASTOS DE OPERACIÓN DE RASTRO MUNICIPAL	\$1,091,358.00	\$181,593.02	-\$340,824.71	\$932,316.31	\$932,316.31	\$932,316.31	\$932,316.31	\$0.0
GC-014	GASTOS DE OPERACIÓN DE LA DIRECCION DE OBRAS, ORDENAMIENTO TERRITORIAL Y SERVICIOS MUNICIPALES	\$28,580,905.00	\$5,648,544.71	-\$2,970,622.56	\$31,258,827.15	\$31,258,827.15	\$31,258,827.15	\$31,258,827.15	\$0.0
GC-015	GASTOS DE OPERACIÓN DE LA COORDINACION DE SERVICIOS MUNICIPALES	\$25,601,069.00	\$2,969,662.75	-\$2,896,454.33	\$25,574,277.42	\$25,574,277.42	\$25,574,277.42	\$25,574,277.42	\$0.0
GC-016	GASTOS DE OPERACIÓN DE LA COORDINACION DE CAMINOS Y PUENTES	\$3,809,256.00	\$846,567.52	-\$539,019.93	\$4,116,803.59	\$4,116,803.59	\$4,116,803.59	\$4,116,803.59	\$0.0
GC-017	GASTOS DE OPERACIÓN DE LA DIRECCION DE ADMINISTRACION	\$78,104,708.00	\$14,739,798.28	-\$11,328,146.47	\$81,516,359.79	\$81,516,359.79	\$81,516,359.79	\$81,516,359.79	\$0.0
GC-018	GASTOS DE OPERACIÓN DE LA DIRECCION DE EDUCACION, CULTURA Y RECREACION	\$19,166,963.00	\$2,432,195.65	-\$1,405,224.43	\$20,195,934.22	\$20,195,934.22	\$20,195,934.22	\$20,195,934.22	\$0.0
GC-019	GASTOS DE OPERACION DEL DEPARTAMENTO DE EDUCACION	\$786,345.00	\$25,780.68	-\$57,717.05	\$754,408.63	\$754,408.63	\$754,408.63	\$754,408.63	\$0.0
GC-020	GASTOS DE OPERACIÓN DE LA RED DE BIBLIOTECAS	\$10,644,024.00	\$459,228.71	-\$834,821.10	\$10,268,431.61	\$10,268,431.61	\$10,268,431.61	\$10,268,431.61	\$0.0
GC-021	GASTOS DE OPERACIÓN DE LA CASA DE LA CULTURA	\$3,299,315.00	\$884,898.61	-\$180,682.37	\$4,003,601.24	\$4,003,601.24	\$4,003,601.24	\$4,003,601.24	\$0.0
GC-022	GASTOS DE OPERACIÓN DE LA COORDINACION DE DEPORTES	\$6,000,210.00	\$293,229.57	-\$308,193.24	\$5,985,246.33	\$5,985,246.33	\$5,985,246.33	\$5,985,246.33	\$0.0
GC-023	GASTOS DE OPERACIÓN DE LA DIRECCION DE FOMENTO ECONOMICO	\$6,659,066.00	\$366,938.32	-\$784,371.52	\$6,441,652.80	\$6,441,652.80	\$6,441,652.80	\$6,441,652.80	\$0.0
GC-024	GASTOS DE OPERACIÓN DE LA UNIDAD DE PROTECCION CIVIL MUNICIPAL	\$4,156,948.00	\$3,569,113.37	-\$694,460.15	\$7,061,601.22	\$7,061,601.22	\$7,061,601.22	\$7,061,601.22	\$0.0
GC-025	GASTOS DE OPERACIÓN DEL SISTEMA PARA EL DESARROLLO INTEGRAL DE LA FAMILIA	\$16,489,692.00	\$2,297,266.14	-\$1,147,063.44	\$17,640,094.70	\$17,640,094.70	\$17,640,094.70	\$17,640,094.70	\$0.0
GC-026	GASTOS DE OPERACIÓN DE LA ACADEMIA DEL DIF MUNICIPAL	\$3,796,671.00	\$234,298.96	-\$179,516.59	\$3,851,453.37	\$3,851,453.37	\$3,851,453.37	\$3,851,453.37	\$0.0
GC-027	GASTOS DE OPERACIÓN DE LA UNIDAD BASICA DE REHABILITACION	\$1,598,029.00	\$206,868.15	-\$201,805.63	\$1,602,919.52	\$1,602,919.52	\$1,602,919.52	\$1,602,919.52	\$0.0

MUNICIPIO DE HUIMANGUILLO  
 GASTO POR PROGRAMAS Y PROYECTOS  
 DEL 01 DE ENERO AL 31 DE DICIEMBRE DE 2023

PP	PROYECTO	AUTORIZADO	AJUSTES		MODIFICADO	DEVENGADO	EJERCIDO	PAGADO	SALDO
			AMPLIACIONES	REDUCCIONES					
GC-028	GASTOS DE OPERACIÓN DE LA UNIDAD ESPECIAL DE TERAPIA Y ESTIMULACION	\$1,608,907.00	\$80,883.90	-\$112,631.91	\$1,577,158.99	\$1,577,158.99	\$1,577,158.99	\$1,577,158.99	\$0.0
GC-029	GASTOS DE OPERACIÓN DEL CENTRO DE DESARROLLO INFANTIL (CENDI)	\$7,108,028.00	\$743,237.13	-\$550,830.97	\$7,300,432.16	\$7,300,432.16	\$7,300,432.16	\$7,300,432.16	\$0.0
GC-030	GASTOS DE OPERACIÓN DE LA DIRECCIÓN DE ATENCIÓN CIUDADANA	\$4,814,712.00	\$1,395,955.49	-\$296,209.11	\$5,914,468.38	\$5,914,468.38	\$5,914,468.38	\$5,914,468.38	\$0.0
GC-031	GASTOS DE OPERACIÓN DE LA DIRECCIÓN DE ATENCIÓN A LAS MUJERES	\$3,004,522.00	\$425,223.71	-\$374,733.93	\$3,055,011.78	\$3,055,011.78	\$3,055,011.78	\$3,055,011.78	\$0.0
GC-032	GASTOS DE OPERACIÓN DEL SERVICIO PÚBLICO DE TRANSITO (TRA ETAPA)	\$8,985,396.00	\$1,646,201.40	-\$5,003,555.75	\$5,628,041.65	\$5,628,041.65	\$5,628,041.65	\$5,628,041.65	\$0.0
GC-033	GASTOS DE OPERACIÓN DEL DEPARTAMENTO DE LIMPIA Y ORNATO	\$10,155,576.00	\$6,745,464.35	-\$4,645,227.84	\$12,255,812.51	\$12,255,812.51	\$12,255,812.51	\$12,255,812.51	\$0.0
GC-034	GASTOS DE OPERACIÓN DE LA DIRECCIÓN DE PROTECCIÓN AMBIENTAL Y DESARROLLO SUSTENTABLE	\$10,006,523.00	\$1,653,015.38	-\$811,058.14	\$11,048,480.24	\$11,048,480.24	\$11,048,480.24	\$11,048,480.24	\$0.0
GC-035	GASTOS DE OPERACIÓN DE LA DIRECCIÓN DE ASUNTOS JURIDICOS	\$6,189,077.00	\$590,038.95	-\$423,285.19	\$6,355,828.76	\$6,355,828.76	\$6,355,828.76	\$6,355,828.76	\$0.0
GC-036	GASTOS DE OPERACIÓN DE LA DIRECCIÓN DE SEGURIDAD PÚBLICA (2DA. ETAPA)	\$815,774.00	\$1,932,850.01	-\$208,342.84	\$2,540,281.17	\$2,540,281.17	\$2,540,281.17	\$2,540,281.17	\$0.0
GC-037	GASTOS DE OPERACIÓN DEL SISTEMA MUNICIPAL DE PROTECCIÓN INTEGRAL DE NIÑAS, NIÑOS Y ADOLESCENTES (SIPINNA HUIMANGUILLO)	\$457,028.00	\$124,893.11	-\$17,651.33	\$564,359.78	\$564,359.78	\$564,359.78	\$564,359.78	\$0.0
GC-038	GASTOS DE OPERACIÓN DEL CENTRO ACUICOLA MUNICIPAL (UBIC. COL. LA TIGRERA)	\$903,600.00	\$322,787.29	-\$411,899.75	\$814,487.53	\$814,487.53	\$814,487.53	\$814,487.53	\$0.0
GC-040	PREVISIONES SALARIALES Y ECONOMICAS PARA CUBRIR LOS INCREMENTOS SALARIALES	\$10,218,321.00	\$0.0	-\$10,218,321.00	\$0.0	\$0.0	\$0.0	\$0.0	\$0.0
GC-042	CONSUMO DE ENERGIA ELECTRICA DEL ALUMBRADO PUBLICO	\$36,000,000.00	\$0.0	-\$13,762,304.00	\$22,237,696.00	\$22,237,696.00	\$22,237,696.00	\$22,237,696.00	\$0.0

MUNICIPIO DE HUIMANGUILLO  
 GASTO POR PROGRAMAS Y PROYECTOS  
 DEL 01 DE ENERO AL 31 DE DICIEMBRE DE 2023

PP	PROYECTO	AUTORIZADO	ADECUACIONES		MODIFICADO	DEVENGADO	EJERCIDO	PAGADO	SALDO
			AMPLIACIONES	REDUCCIONES					
GC-049	GASTOS DE OPERACION PARA LA PROMOCION Y DIFUSION DE LOS PROGRAMAS Y ACTIVIDADES DE GOBIERNO MUNICIPAL	\$6,891,923.00	\$1,019,252.42	-\$637,247.17	\$7,273,928.25	\$7,273,928.25	\$7,273,928.25	\$7,273,928.25	\$0.0
GC-060	GASTOS DE OPERACION DE LA DIRECCION DE SEGURIDAD PUBLICA	\$137,771,720.00	\$7,589,927.48	-\$13,307,599.39	\$132,054,048.09	\$132,054,048.09	\$132,054,048.09	\$132,054,048.09	\$0.0
GC-051	GASTOS DE OPERACION DEL SERVICIO PUBLICO DE TRANSITO	\$4,792,173.00	\$845,680.46	-\$961,430.31	\$4,976,423.15	\$4,976,423.15	\$4,976,423.15	\$4,976,423.15	\$0.0
GC-062	GASTOS DE OPERACION DEL SERVICIO PUBLICO DE TRANSITO	\$4,460,711.00	\$1,043,770.58	-\$1,444,714.61	\$4,059,766.97	\$4,059,766.97	\$4,059,766.97	\$4,059,766.97	\$0.0
GC-075	GASTOS DE OPERACION DE LA PRESIDENCIA MUNICIPAL	\$0.0	\$58,535.38	\$0.0	\$58,535.38	\$58,535.38	\$58,535.38	\$58,535.38	\$0.0
GC-076	GASTOS DE OPERACION DE LA SECRETARIA DEL AYUNTAMIENTO	\$0.0	\$111,968.01	\$0.0	\$111,968.01	\$111,968.01	\$111,968.01	\$111,968.01	\$0.0
GC-077	GASTOS DE OPERACION DE LA OFICINA DEL REGISTRO CIVIL	\$0.0	\$184,606.47	\$0.0	\$184,606.47	\$184,606.47	\$184,606.47	\$184,606.47	\$0.0
GC-078	GASTOS DE OPERACION DE PANTEONES MUNICIPALES	\$0.0	\$24,717.43	\$0.0	\$24,717.43	\$24,717.43	\$24,717.43	\$24,717.43	\$0.0
GC-079	GASTOS DE OPERACION DE LA DIRECCION DE FINANZAS	\$0.0	\$162,487.08	\$0.0	\$162,487.08	\$162,487.08	\$162,487.08	\$162,487.08	\$0.0
GC-080	GASTOS DE OPERACION DE LA COORDINACION DE NORMATIVIDAD Y FISCALIZACION	\$0.0	\$22,297.79	\$0.0	\$22,297.79	\$22,297.79	\$22,297.79	\$22,297.79	\$0.0
GC-081	GASTOS DE OPERACION DE LA SUBDIRECCION DE CATASTRO	\$0.0	\$50,293.95	\$0.0	\$50,293.95	\$50,293.95	\$50,293.95	\$50,293.95	\$0.0
GC-082	GASTOS DE OPERACION DE LA CENTRAL CAMIONERA	\$0.0	\$102,042.34	\$0.0	\$102,042.34	\$102,042.34	\$102,042.34	\$102,042.34	\$0.0
GC-083	GASTOS DE OPERACION DE MERCADOS PUBLICOS	\$0.0	\$40,319.21	\$0.0	\$40,319.21	\$40,319.21	\$40,319.21	\$40,319.21	\$0.0
GC-084	GASTOS DE OPERACION DE LA DIRECCION DE PROGRAMACION	\$0.0	\$61,432.11	\$0.0	\$61,432.11	\$61,432.11	\$61,432.11	\$61,432.11	\$0.0
GC-085	GASTOS DE OPERACION DE LA CONTRALORIA MUNICIPAL	\$0.0	\$114,099.40	\$0.0	\$114,099.40	\$114,099.40	\$114,099.40	\$114,099.40	\$0.0
GC-086	GASTOS DE OPERACION DE LA DIRECCION DE DESARROLLO	\$0.0	\$147,407.27	\$0.0	\$147,407.27	\$147,407.27	\$147,407.27	\$147,407.27	\$0.0
GC-087	GASTOS DE OPERACION DE RASTRO MUNICIPAL	\$0.0	\$37,310.27	\$0.0	\$37,310.27	\$37,310.27	\$37,310.27	\$37,310.27	\$0.0

MUNICIPIO DE HUIMANGUILLO  
 GASTO POR PROGRAMAS Y PROYECTOS  
 DEL 01 DE ENERO AL 31 DE DICIEMBRE DE 2023

PP	PROYECTO	AUTORIZADO	ADECUACIONES		MODIFICADO	DEVENGADO	EJERCIDO	PAGADO	SALDO
			AMPLIACIONES	REDUCCIONES					
GC-088	GASTOS DE OPERACIÓN DE LA DIRECCION DE OBRAS, ORDENAMIENTO TERRITORIAL Y SERVICIOS MUNICIPALES.	\$0.0	\$444,761.54	\$0.0	\$444,761.54	\$444,761.54	\$444,761.54	\$0.0	
GC-089	GASTOS DE OPERACIÓN DE LA COORDINACION DE SERVICIOS MUNICIPALES	\$0.0	\$645,894.96	\$0.0	\$645,894.96	\$645,894.96	\$645,894.96	\$0.0	
GC-090	GASTOS DE OPERACIÓN DE LA COORDINACION DE CAMINOS Y PUENTES	\$0.0	\$56,933.68	\$0.0	\$56,933.68	\$56,933.68	\$56,933.68	\$0.0	
GC-091	GASTOS DE OPERACIÓN DE LA DIRECCION DE ADMINISTRACION	\$0.0	\$1,927,915.73	\$0.0	\$1,927,915.73	\$1,927,915.73	\$1,927,915.73	\$0.0	
GC-092	GASTOS DE OPERACIÓN DE LA DIRECCION DE EDUCACION, CULTURA Y RECREACION,	\$0.0	\$315,268.54	\$0.0	\$315,268.54	\$315,268.54	\$315,268.54	\$0.0	
GC-093	GASTOS DE OPERACIÓN DEL DEPARTAMENTO DE EDUCACION	\$0.0	\$27,448.05	\$0.0	\$27,448.05	\$27,448.05	\$27,448.05	\$0.0	
GC-094	GASTOS DE OPERACIÓN DE LA RED DE BIBLIOTECAS	\$0.0	\$371,654.75	\$0.0	\$371,654.75	\$371,654.75	\$371,654.75	\$0.0	
GC-095	GASTOS DE OPERACIÓN DE LA CASA DE LA CULTURA	\$0.0	\$107,183.13	\$0.0	\$107,183.13	\$107,183.13	\$107,183.13	\$0.0	
GC-096	GASTOS DE OPERACIÓN DE LA COORDINACIÓN DE DEPORTES	\$0.0	\$182,305.97	\$0.0	\$182,305.97	\$182,305.97	\$182,305.97	\$0.0	
GC-097	GASTOS DE OPERACIÓN DE LA DIRECCION DE FOMENTO ECONOMICO	\$0.0	\$91,913.17	\$0.0	\$91,913.17	\$91,913.17	\$91,913.17	\$0.0	
GC-098	GASTOS DE OPERACIÓN DE LA UNIDAD DE PROTECCION CIVIL MUNICIPAL	\$0.0	\$58,878.12	\$0.0	\$58,878.12	\$58,878.12	\$58,878.12	\$0.0	
GC-099	GASTOS DE OPERACIÓN DEL SISTEMA PARA EL DESARROLLO INTEGRAL DE LA FAMILIA	\$0.0	\$281,395.08	\$0.0	\$281,395.08	\$281,395.08	\$281,395.08	\$0.0	
GC-100	GASTOS DE OPERACIÓN DE LA ACADEMIA DEL DIF MUNICIPAL	\$0.0	\$114,115.43	\$0.0	\$114,115.43	\$114,115.43	\$114,115.43	\$0.0	
GC-101	GASTOS DE OPERACIÓN DE LA UNIDAD BASICA DE REHABILITACION	\$0.0	\$42,761.73	\$0.0	\$42,761.73	\$42,761.73	\$42,761.73	\$0.0	
GC-102	GASTOS DE OPERACIÓN DE LA UNIDAD ESPECIAL DE TERAPIA Y ESTIMULACION	\$0.0	\$27,895.83	\$0.0	\$27,895.83	\$27,895.83	\$27,895.83	\$0.0	
GC-103	GASTOS DE OPERACIÓN DEL CENTRO DE DESARROLLO INFANTIL (GENDI)	\$0.0	\$142,253.01	\$0.0	\$142,253.01	\$142,253.01	\$142,253.01	\$0.0	

MUNICIPIO DE HUIMANGUILLO  
 GASTO POR PROGRAMAS Y PROYECTOS  
 DEL 01 DE ENERO AL 31 DE DICIEMBRE DE 2023

PP	PROYECTO	AUTORIZADO	ADECUACIONES		MODIFICADO	DEVENGADO	EJERCIDO	PAGADO	SALDO
			AMPLIACIONES	REDUCCIONES					
	GC-104	\$0.0	\$53,085.72	\$0.0	\$53,085.72	\$53,085.72	\$53,085.72	\$53,085.72	\$0.0
	GC-105	\$0.0	\$40,365.37	\$0.0	\$40,365.37	\$40,365.37	\$40,365.37	\$40,365.37	\$0.0
	GC-106	\$0.0	\$32,499.37	\$0.0	\$32,499.37	\$32,499.37	\$32,499.37	\$32,499.37	\$0.0
	GC-107	\$0.0	\$6,017.56	\$0.0	\$6,017.56	\$6,017.56	\$6,017.56	\$6,017.56	\$0.0
	GC-108	\$0.0	\$176,080.31	\$0.0	\$176,080.31	\$176,080.31	\$176,080.31	\$176,080.31	\$0.0
	GC-109	\$0.0	\$67,735.37	\$0.0	\$67,735.37	\$67,735.37	\$67,735.37	\$67,735.37	\$0.0
	GC-110	\$0.0	\$8,722.69	\$0.0	\$8,722.69	\$8,722.69	\$8,722.69	\$8,722.69	\$0.0
	GC-112	\$0.0	\$3,268,649.00	\$0.0	\$3,268,649.00	\$3,268,649.00	\$3,268,649.00	\$3,268,649.00	\$0.0
	GC-113	\$0.0	\$3,699,412.00	-\$569,236.00	\$3,310,176.00	\$3,310,176.00	\$3,310,176.00	\$3,310,176.00	\$0.0
	GC-131	\$0.0	\$888,792.00	\$0.0	\$888,792.00	\$888,792.00	\$888,792.00	\$888,792.00	\$0.0
	GC-132	\$0.0	\$888,792.60	-\$0.60	\$888,792.00	\$888,792.00	\$888,792.00	\$888,792.00	\$0.0

MUNICIPIO DE HUIMANGUILLO  
 GASTO POR PROGRAMAS Y PROYECTOS  
 DEL 01 DE ENERO AL 31 DE DICIEMBRE DE 2023

PP	PROYECTO	AUTORIZADO	ADECUACIONES		MODIFICADO	DEVENGADO	EJERCIDO	PAGADO	SALDO
			AMPLIACIONES	REDUCCIONES					
	GC-133	\$0.0	\$1,045,809.00	-\$87,150.20	\$958,658.80	\$958,658.80	\$958,658.80	\$958,658.80	\$0.0
	GC-150	\$0.0	\$1,082,202.00	-\$77,661.00	\$984,541.00	\$984,541.00	\$984,541.00	\$984,541.00	\$0.0
	GC-155	\$0.0	\$379,990.08	\$0.0	\$379,990.08	\$379,990.08	\$379,990.08	\$379,990.08	\$0.0
	GC-170	\$0.0	\$852,060.21	-\$5,617.32	\$842,442.89	\$842,442.89	\$842,442.89	\$842,442.89	\$0.0
	GC-171	\$0.0	\$500,000.00	-\$156,756.00	\$343,244.00	\$343,244.00	\$343,244.00	\$343,244.00	\$0.0
	GC-186	\$0.0	\$1,200,000.00	-\$566,167.00	\$630,833.00	\$630,833.00	\$630,833.00	\$630,833.00	\$0.0
	GC-190	\$0.0	\$30,000.00	-\$28,512.80	\$487.20	\$487.20	\$487.20	\$487.20	\$0.0
	GC-195	\$0.0	\$580,000.00	-\$580,000.00	\$0.0	\$0.0	\$0.0	\$0.0	\$0.0
	GC-201	\$0.0	\$2,733,339.74	-\$119,160.91	\$2,614,178.83	\$2,614,178.83	\$2,614,178.83	\$2,614,178.83	\$0.0
	GC-222	\$0.0	\$5,714.00	\$0.0	\$5,714.00	\$5,714.00	\$5,714.00	\$5,714.00	\$0.0
	GC-234	\$0.0	\$5,695,932.62	\$0.0	\$5,695,932.62	\$5,695,932.62	\$5,695,932.62	\$5,695,932.62	\$0.0
	GC-235	\$0.0	\$94,177.00	\$0.0	\$94,177.00	\$94,177.00	\$94,177.00	\$94,177.00	\$0.0
P003	INDICADORES	\$700,000.00	\$0.0	-\$249,999.99	\$450,000.01	\$450,000.01	\$450,000.01	\$450,000.01	\$0.0



MUNICIPIO DE HUIMANGUILLO  
 GASTO POR PROGRAMAS Y PROYECTOS  
 DEL 01 DE ENERO AL 31 DE DICIEMBRE DE 2023

PP	PROYECTO	AUTORIZADO	ADECUACIONES		MODIFICADO	DEVENGADO	EJERCIDO	PAGADO	SALDO
			AMPLIACIONES	REDUCCIONES					
	GC-118	\$0.0	\$632,577.00	-\$632,577.00	\$0.0	\$0.0	\$0.0	\$0.0	\$0.0
	GC-119	\$0.0	\$36.36	-\$36.36	\$0.0	\$0.0	\$0.0	\$0.0	\$0.0
	GC-120	\$0.0	\$807.85	-\$807.85	\$0.0	\$0.0	\$0.0	\$0.0	\$0.0
	GC-122	\$0.0	\$7,735.54	-\$7,735.54	\$0.0	\$0.0	\$0.0	\$0.0	\$0.0
	GC-123	\$0.0	\$3,503.00	-\$3,503.00	\$0.0	\$0.0	\$0.0	\$0.0	\$0.0
	GC-124	\$0.0	\$11,704.33	-\$11,704.33	\$0.0	\$0.0	\$0.0	\$0.0	\$0.0
	GC-125	\$0.0	\$19,081.03	-\$19,081.03	\$0.0	\$0.0	\$0.0	\$0.0	\$0.0
	GC-126	\$0.0	\$82,775.73	-\$82,775.73	\$0.0	\$0.0	\$0.0	\$0.0	\$0.0
	GC-127	\$0.0	\$3,072,492.03	-\$3,072,492.03	\$0.0	\$0.0	\$0.0	\$0.0	\$0.0
	GC-128	\$0.0	\$3,808.31	-\$3,808.31	\$0.0	\$0.0	\$0.0	\$0.0	\$0.0
	GC-129	\$0.0	\$1,841,020.62	-\$1,841,020.62	\$0.0	\$0.0	\$0.0	\$0.0	\$0.0
	GC-130	\$0.0	\$1,508.88	-\$1,508.88	\$0.0	\$0.0	\$0.0	\$0.0	\$0.0
	GC-146	\$0.0	\$1,612,892.00	\$0.0	\$1,612,892.00	\$1,612,892.00	\$1,612,892.00	\$1,612,892.00	\$0.0

MUNICIPIO DE HUIMANGUILLO  
 GASTO POR PROGRAMAS Y PROYECTOS  
 DEL 01 DE ENERO AL 31 DE DICIEMBRE DE 2023

PP	PROYECTO	AUTORIZADO	ADECUACIONES		MODIFICADO	DEVENGADO	EJERCIDO	PAGADO	SALDO
			AMPLIACIONES	REDUCCIONES					
	GC-158 INTERESES GENERADOS DE PARTICIPACIONES FEDERALES 2023	\$0.0	\$4,326,403.52	-\$3,164,178.93	\$1,162,224.69	\$0.0	\$0.0	\$0.0	\$1,162,224.69
	GC-159 INTERESES GENERADOS DE INGRESOS PROPIOS 2023	\$0.0	\$3,121,840.59	-\$2,345,302.24	\$776,538.35	\$0.0	\$0.0	\$0.0	\$776,538.35
	GC-160 INTERESES GENERADOS DE RAMO 33 FONDO III FAIS MUNICIPAL 2023	\$0.0	\$3,843,981.54	-\$3,841,823.77	\$2,137.77	\$0.0	\$0.0	\$0.0	\$2,137.77
	GC-161 INTERESES GENERADOS DE RAMO 33 FORTAMUN 2023	\$0.0	\$1,608,795.93	-\$1,608,719.57	\$76.36	\$0.0	\$0.0	\$0.0	\$76.36
	GC-162 INTERESES GENERADOS DE RAMO 23 HIDROCARBUROS EN REGIONES TERRESTRES 2023	\$0.0	\$4,063.61	\$0.0	\$4,063.61	\$0.0	\$0.0	\$0.0	\$4,063.61
	GC-163 INTERESES GENERADOS DE RAMO 23 HIDROCARBUROS EN REGIONES MARITIMAS 2023	\$0.0	\$1,734.21	\$0.0	\$1,734.21	\$0.0	\$0.0	\$0.0	\$1,734.21
	GC-176 SALDOS NO EJERCIDOS DEL FAIS MUNICIPAL 2023	\$0.0	\$1,355,960.77	-\$1,349,784.75	\$6,166.02	\$0.0	\$0.0	\$0.0	\$6,166.02
	GC-179 INTERESES GENERADOS FISE BIENESTAR 2023	\$0.0	\$3,728.84	\$0.0	\$3,728.84	\$0.0	\$0.0	\$0.0	\$3,728.84
	GC-185 FONDO DE ESTABILIZACION DE LOS INGRESOS DE LAS ENTIDADES FEDERATIVAS (FEIEF) 2023	\$0.0	\$30,779,216.58	-\$25,331,769.00	\$5,447,448.58	\$0.0	\$0.0	\$0.0	\$5,447,448.58
	GC-189 SALDOS NO EJERCIDOS DE BIENESTAR FISE 2023	\$0.0	\$129,701.11	-\$129,701.11	\$0.0	\$0.0	\$0.0	\$0.0	\$0.0
	GC-191 SALDOS NO EJERCIDOS DE HIDROCARBUROS EN REGIONES TERRESTRES 2023	\$0.0	\$99,254.66	-\$425.60	\$98,829.06	\$0.0	\$0.0	\$0.0	\$98,829.06
	GC-192 SALDOS NO EJERCIDOS DE HIDROCARBUROS EN REGIONES MARITIMAS 2023	\$0.0	\$41,799.46	-\$220.30	\$41,579.16	\$0.0	\$0.0	\$0.0	\$41,579.16
	GC-204 SALDOS NO EJERCIDOS DE CONVENIO TRANSITO 2023	\$0.0	\$454,241.03	\$0.0	\$454,241.03	\$0.0	\$0.0	\$0.0	\$454,241.03
	GC-223 SALDOS NO EJERCIDOS DE PARTICIPACIONES FEDERALES 2023	\$0.0	\$9,331,736.25	-\$4,902,790.98	\$4,728,945.27	\$0.0	\$0.0	\$0.0	\$4,728,945.27
	GC-228 RETIRO DE LA CUENTA DE EGRESOS FONDO MPAL DE PARTICIPACIONES 2022, PARA DEPOSITO A LA CUENTA DE INGRESOS PROPIOS 2023	\$0.0	\$553.61	\$0.0	\$553.61	\$553.61	\$553.61	\$553.61	\$0.0

MUNICIPIO DE HUIMANGUILLO  
 GASTO POR PROGRAMAS Y PROYECTOS  
 DEL 01 DE ENERO AL 31 DE DICIEMBRE DE 2023

PP	PROYECTO	AUTORIZADO	ADECUACIONES		MODIFICADO	DEVENGADO	EJERCIDO	PAGADO	SALDO
			AMPLIACIONES	REDUCCIONES					
	GC-229 RETIRO DE LA CUENTA DE FONDO DE ESTABILIZACION DE LOS INGRESOS DE LAS ENTIDADES FEDERATIVAS (FEIEF) 2022, PARA DEPOSITO A LA CUENTA DE INGRESOS PROPIOS 2023	\$0.0	\$3.36	\$0.0	\$3.36	\$3.36	\$3.36	\$3.36	\$0.0
	GC-230 RETIRO DE LA CUENTA DE CONVENIO TRANSITO 2022, PARA DEPOSITO A LA CUENTA DE INGRESOS PROPIOS 2023	\$0.0	\$233.88	\$0.0	\$233.88	\$233.88	\$233.88	\$233.88	\$0.0
	GC-231 RETIRO DE LA CUENTA DE RAMO 33 FONDO IV 2022, PARA DEPOSITO A LA CUENTA DE INGRESOS PROPIOS 2023	\$0.0	\$0.36	\$0.0	\$0.36	\$0.36	\$0.36	\$0.36	\$0.0
	GC-232 RETIRO DE LA CUENTA DE HIDROCARBUROS TERRESTRES 2022, PARA DEPOSITO A LA CUENTA DE INGRESOS PROPIOS 2023	\$0.0	\$92.49	\$0.0	\$92.49	\$92.49	\$92.49	\$92.49	\$0.0
	GC-233 RETIRO DE LA CUENTA DE HIDROCARBUROS MARITIMOS 2022, PARA DEPOSITO A LA CUENTA DE INGRESOS PROPIOS 2023	\$0.0	\$39.36	\$0.0	\$39.36	\$39.36	\$39.36	\$39.36	\$0.0
	<b>TOTAL</b>	\$1,027,482,473.00	\$749,587,907.47	-\$617,985,773.38	\$1,159,094,607.11	\$1,120,385,715.93	\$1,120,385,715.93	\$1,119,974,413.28	\$38,708,891.18


Bajo protesta de decir verdad declaramos que los Estados Financieros y sus notas, son razonablemente correctos y son responsabilidad del emisor.

*[Firma]*  
 C. FELIPE NABOR ESQUEDERO AVILA  
 DIRECTOR DE PROGRAMACION

*[Firma]*  
 LIC. ADRIANA RAMOS SANCHEZ  
 SINDICO DE EGRESOS

*[Firma]*  
 MTR. ABIGAIL BALCAZAR BRITO  
 DIRECTOR DE FINANZAS





Impreso en la Dirección de Talleres Gráficos de la Secretaría de Administración e Innovación Gubernamental, bajo la Coordinación de la Secretaría de Gobierno.

Las leyes, decretos y demás disposiciones superiores son obligatorias por el hecho de ser publicadas en este periódico.

**Para cualquier aclaración acerca de los documentos publicados en el mismo, favor de dirigirse al inmueble ubicado en la calle Nicolás Bravo Esq. José N. Rovirosa # 359, 1er. piso zona Centro o a los teléfonos 131-37-32, 312-72-78 de Villahermosa, Tabasco.**

Cadena Original: |00001000000506252927|

Firma Electrónica: qyBlidlxVc2PM/nw6vhYDYdbhR4Qa9Zc+7I5aHbVxORXmL23TuEldJM+96cp712iyFnhCn2K4yh yOsnqMdKvfji/mG1iZzy/184aUMBWFzubyfefO9Lxh8OXNVYK/IVpS3D9Jy/pR6mCNOm1LnJQ43cOzHbtrCkShJbH B5RUcuHqmU5r3eiYCxghsF3EmCaJCjnURT9Fmywv2r/b5QYP4E0lhvljNFm43ZZq6ytrOGW7hcJoRUZvhlY05xvjk vbfV5QD/krlGVTUlgMn4t31pJa2ifj/QCPlyXXFt2fHJeRlnZILGqEz0ZGdeEV75aNNXDR1tEvBCo6mo52+rwgqpA==