



PERIÓDICO OFICIAL

ÓRGANO DE DIFUSIÓN OFICIAL DEL GOBIERNO
CONSTITUCIONAL DEL ESTADO LIBRE Y SOBERANO DE TABASCO.



TABASCO

CARLOS MANUEL MERINO CAMPOS
Gobernador Interino
Del Estado Libre y Soberano de Tabasco


GUILLERMO ARTURO DEL RIVERO LEÓN
Secretario de Gobierno

2 DE AGOSTO DE 2023




PUBLICADO BAJO LA RESPONSABILIDAD DE LA SECRETARÍA DE GOBIERNO
Registrado como correspondencia de segunda clase con fecha
17 de agosto de 1926 DGC Núm. 0010826 Características 11282816


No.- 9595

 Municipio de Comalcalco, Gobierno del Estado de Tabasco Estado Analítico del Ejercicio del Presupuesto de Egresos Clasificación por Objeto del Gasto (Capítulo y Concepto) Del 01 de enero al 30 de junio de 2023						
Concepto	Egresos					Subejercicio
	Aprobado	Ampliaciones/ (Reducciones)	Modificado	Devengado	Pagado	
	1	2	3 = (1 + 2)	4	5	6 = (3 - 4)
Servicios Personales	\$ 379,033,561.92	\$ 371,106.01	\$ 379,404,667.93	\$ 163,057,987.09	\$ 160,578,231.64	\$ 216,346,680.84
Remuneraciones al Personal de Carácter Permanente	\$ 101,732,558.50	\$ 167,021.00	\$ 101,899,579.50	\$ 50,019,527.31	\$ 50,019,527.31	\$ 51,880,052.19
Remuneraciones al Personal de Carácter Transitorio	\$ 25,919,370.36	\$ 8,118.14	\$ 25,927,488.50	\$ 13,029,090.94	\$ 13,029,090.94	\$ 12,898,397.56
Remuneraciones Adicionales y Especiales	\$ 85,097,103.30	\$ 453,696.31	\$ 84,643,406.99	\$ 11,489,024.94	\$ 11,489,024.94	\$ 73,154,382.05
Seguridad Social	\$ 33,788,870.03	\$ 600,000.00	\$ 34,388,870.03	\$ 17,818,805.97	\$ 15,391,772.21	\$ 16,570,064.06
Otras Prestaciones Sociales y Económicas	\$ 32,705,872.88	\$ 879,489.64	\$ 33,585,362.52	\$ 19,201,807.42	\$ 19,160,085.73	\$ 14,383,555.10
Previsiones	\$ 3,082,332.51	\$ 1,130,876.68	\$ 1,951,455.83	\$ -	\$ -	\$ 1,951,455.83
Pago de Estimulos a Servidores Públicos	\$ 96,707,454.34	\$ 301,050.22	\$ 97,008,504.56	\$ 51,499,730.51	\$ 51,488,730.51	\$ 45,508,774.05
Materiales y Suministros	\$ 80,752,424.01	\$ 394,255.29	\$ 80,358,168.72	\$ 34,439,517.63	\$ 31,308,586.13	\$ 45,918,651.09
Materiales de Administración, Emisión de Documentos y Artículos Oficiales	\$ 7,817,099.06	\$ 261,563.79	\$ 7,555,535.27	\$ 6,500,532.97	\$ 6,367,164.47	\$ 1,055,002.30
Alimentos y Utensilios	\$ 1,530,199.03	\$ 193,747.31	\$ 1,723,946.34	\$ 956,646.23	\$ 867,697.44	\$ 767,300.11
Materias Primas y Materiales de Producción y Comercialización	\$ 881,500.00	\$ 213,981.48	\$ 1,095,481.48	\$ 628,913.33	\$ 459,043.05	\$ 466,568.15
Materiales y Artículos de Construcción y de Reparación	\$ 16,593,892.51	\$ 741,814.43	\$ 17,335,706.94	\$ 9,788,607.81	\$ 9,035,034.75	\$ 7,547,099.13
Productos Químicos, Farmacéuticos y de Laboratorio	\$ 2,475,322.24	\$ 188,968.07	\$ 2,664,290.31	\$ 1,030,182.66	\$ 1,017,341.46	\$ 1,634,107.65
Combustibles, Lubricantes y Aditivos	\$ 28,814,583.01	\$ 1,839,338.36	\$ 30,653,921.37	\$ 10,503,645.91	\$ 9,196,873.74	\$ 20,150,275.46
Vestuario, Blancos, Prendas de Protección y Artículos Deportivos	\$ 9,782,800.00	\$ 1,551,982.78	\$ 8,230,817.22	\$ 1,599,721.65	\$ 1,585,924.01	\$ 6,631,095.57
Materiales y Suministros Para Seguridad	\$ -	\$ -	\$ -	\$ -	\$ -	\$ -
Herramientas, Refacciones y Accesorios Menores	\$ 12,857,028.16	\$ 1,758,558.37	\$ 11,098,469.79	\$ 3,431,267.07	\$ 2,779,507.21	\$ 7,667,202.72
Servicios Generales	\$ 168,056,214.18	\$ 2,954,720.79	\$ 165,101,493.39	\$ 77,675,980.79	\$ 74,157,052.53	\$ 87,425,512.60
Servicios Básicos	\$ 43,074,100.00	\$ 2,458,449.53	\$ 40,615,650.47	\$ 16,997,914.18	\$ 16,957,986.70	\$ 23,617,736.29
Servicios de Arrendamiento	\$ 27,963,800.00	\$ 5,218,601.20	\$ 33,182,401.20	\$ 11,626,343.30	\$ 10,765,570.46	\$ 21,556,057.90
Servicios Profesionales, Científicos, Técnicos y Otros Servicios	\$ 6,088,378.16	\$ 500,515.31	\$ 6,588,893.47	\$ 1,902,293.56	\$ 610,170.44	\$ 4,686,599.91
Servicios Financieros, Bancarios y Comerciales	\$ 3,950,386.00	\$ 1,165,315.21	\$ 2,785,070.79	\$ 1,784,991.38	\$ 1,683,246.27	\$ 1,000,079.41
Servicios de Instalación, Reparación, Mantenimiento y Conservación	\$ 34,730,478.16	\$ 3,952,610.57	\$ 30,777,867.59	\$ 9,268,789.53	\$ 8,333,684.44	\$ 21,509,078.06
Servicios de Comunicación Social y Publicidad	\$ 8,712,000.00	\$ 1,650,023.36	\$ 7,061,976.64	\$ 2,885,423.60	\$ 2,775,223.60	\$ 4,176,553.04
Servicios de Traslado y Viáticos	\$ 252,000.00	\$ 65,050.00	\$ 317,050.00	\$ -	\$ -	\$ 317,050.00
Servicios Oficiales	\$ 23,205,000.00	\$ 1,726,821.79	\$ 24,931,821.79	\$ 21,114,294.84	\$ 20,951,265.62	\$ 3,817,526.95
Otros Servicios Generales	\$ 20,080,071.86	\$ 1,239,310.42	\$ 18,840,761.44	\$ 12,095,930.40	\$ 12,079,905.00	\$ 6,744,831.04
Transferencias, Asignaciones, Subsidios y Otras Ayudas	\$ 90,319,000.00	\$ 12,270,222.11	\$ 102,589,222.11	\$ 47,547,829.72	\$ 45,005,861.95	\$ 55,041,392.39
Transferencias Internas y Asignaciones al Sector Público	\$ -	\$ -	\$ -	\$ -	\$ -	\$ -
Transferencias al Resto del Sector Público	\$ -	\$ 60,320.00	\$ 60,320.00	\$ 60,320.00	\$ 60,320.00	\$ -
Subsidios y Subvenciones	\$ 4,785,000.00	\$ 157,670.17	\$ 4,942,670.17	\$ 3,741,102.40	\$ 3,561,602.40	\$ 1,201,567.77
Ayudas Sociales	\$ 84,834,000.00	\$ 12,408,722.94	\$ 97,242,722.94	\$ 43,638,607.42	\$ 41,276,139.65	\$ 53,604,115.52
Pensiones y Jubilaciones	\$ 700,000.00	\$ 356,491.00	\$ 343,509.00	\$ 107,799.90	\$ 107,799.90	\$ 235,709.10
Transferencias a Fideicomisos, Mandatos y Otros Análogos	\$ -	\$ -	\$ -	\$ -	\$ -	\$ -
Transferencias a la Seguridad Social	\$ -	\$ -	\$ -	\$ -	\$ -	\$ -
Donativos	\$ -	\$ -	\$ -	\$ -	\$ -	\$ -
Transferencias al Exterior	\$ -	\$ -	\$ -	\$ -	\$ -	\$ -
Bienes Muebles, Inmuebles e Intangibles	\$ 15,255,237.60	\$ 3,425,243.22	\$ 18,680,480.82	\$ 12,184,434.95	\$ 12,141,009.15	\$ 6,496,045.87
Mobiliario y Equipo de Administración	\$ 2,352,633.39	\$ 1,073,437.77	\$ 1,279,195.62	\$ 704,854.88	\$ 704,854.88	\$ 574,340.74
Mobiliario y Equipo Educativo y Recreativo	\$ -	\$ -	\$ -	\$ -	\$ -	\$ -
Equipo e Instrumental Médico y de Laboratorio	\$ -	\$ -	\$ -	\$ -	\$ -	\$ -
Vehículos y Equipo de Transporte	\$ 7,200,000.00	\$ 1,166,055.37	\$ 8,366,055.37	\$ 8,366,055.37	\$ 8,366,055.37	\$ -
Equipo de Defensa y Seguridad	\$ -	\$ -	\$ -	\$ -	\$ -	\$ -
Maquinaria, Otros Equipos y Herramientas	\$ 3,700,000.00	\$ 3,469,783.70	\$ 7,169,783.70	\$ 1,348,078.57	\$ 1,304,652.77	\$ 5,821,705.13
Activos Biológicos	\$ -	\$ -	\$ -	\$ -	\$ -	\$ -
Bienes Inmuebles	\$ 100,000.00	\$ -	\$ 100,000.00	\$ -	\$ -	\$ 100,000.00
Activos Intangibles	\$ 1,902,604.21	\$ 137,158.08	\$ 1,765,446.13	\$ 1,765,446.13	\$ 1,765,446.13	\$ -
Inversión Pública	\$ 160,798,797.53	\$ 49,573,366.03	\$ 210,372,163.56	\$ 73,062,640.30	\$ 67,402,076.91	\$ 137,309,523.26
Obra Pública en Bienes de Dominio Público	\$ 155,597,462.00	\$ 49,576,386.39	\$ 205,173,848.39	\$ 67,864,325.13	\$ 62,203,761.74	\$ 137,309,523.26
Obra Pública en Bienes Propios	\$ 5,201,335.53	\$ 3,020.36	\$ 5,198,315.17	\$ 5,198,315.17	\$ 5,198,315.17	\$ -
Proyectos Productivos y Acciones de Fomento	\$ -	\$ -	\$ -	\$ -	\$ -	\$ -

Concepto	Egresos					Subejercicio 6 = (3 - 4)
	Aprobado	Ampliaciones/ (Reducciones)	Modificado	Devengado	Pagado	
	1	2	3 = (1 + 2)	4	5	
Inversiones Financieras y Otras Provisiones	\$ 24,580,938.41	-\$ 14,030,845.77	\$ 10,550,092.64	\$ -	\$ -	\$ 10,550,092.64
Inversiones Para el Fomento de Actividades Productivas.			\$ -			\$ -
Acciones y Participaciones de Capital			\$ -			\$ -
Compra de Títulos y Valores			\$ -			\$ -
Concesión de Préstamos			\$ -			\$ -
Inversiones en Fideicomisos, Mandatos y Otros Análogos			\$ -			\$ -
Otras Inversiones Financieras			\$ -			\$ -
Provisiones para Contingencias y Otras Erogaciones Especiales	\$ 24,580,938.41	-\$ 14,030,845.77	\$ 10,550,092.64	\$ -	\$ -	\$ 10,550,092.64
Participaciones y Aportaciones	\$ 64,637,363.52	-\$ 44,637,363.52	\$ 20,000,000.00	\$ -	\$ -	\$ 20,000,000.00
Participaciones			\$ -			\$ -
Aportaciones			\$ -			\$ -
Convenios	\$ 64,637,363.52	-\$ 44,637,363.52	\$ 20,000,000.00	\$ -	\$ -	\$ 20,000,000.00
Deuda Pública	\$ 37,961,649.58	\$ -	\$ 37,961,649.58	\$ 19,986,850.65	\$ 19,986,850.65	\$ 17,974,798.93
Amortización de la Deuda Pública	\$ 29,958,838.92	\$ -	\$ 29,958,838.92	\$ 14,979,419.46	\$ 14,979,419.46	\$ 14,979,419.46
Intereses de la Deuda Pública	\$ 8,002,810.66	\$ -	\$ 8,002,810.66	\$ 5,007,431.19	\$ 5,007,431.19	\$ 2,995,379.47
Comisiones de la Deuda Pública			\$ -			\$ -
Gastos de la Deuda Pública			\$ -			\$ -
Costo por Coberturas			\$ -			\$ -
Apoyos Financieros			\$ -			\$ -
Adeudos de Ejercicios Fiscales Anteriores (Adefas)			\$ -			\$ -
Total de gasto	\$ 1,021,395,186.75	\$ 3,622,752.00	\$ 1,025,017,938.75	\$ 427,955,241.13	\$ 410,579,668.96	\$ 597,062,697.62


 Q.F.B. GREGORIO EFRAÍN ESPADAS MENDEZ
 PRESIDENTE MUNICIPAL


 ING. DIANA DE LOS SANTOS DE LA CRUZ
 DIRECTORA DE PROGRAMACIÓN


 C. ROSA MARGARITA GRANIEL ZENTENO
 SECRETARÍA DEL AYUNTAMIENTO



DIRECCIÓN
 DE PROGRAMACIÓN

Concepto	Egresos					Subejercicio
	Aprobado	Ampliaciones/ (Reducciones)	Modificado	Devengado	Pagado	
	1	2	3=(1+2)	4	5	
Gasto Corriente	\$ 809,924,502.04	-\$ 49,807,474.71	\$ 760,117,027.33	\$ 323,307,002.75	\$ 311,628,368.35	\$ 436,810,024.58
Gasto de Capital	\$ 172,384,035.13	\$ 53,786,717.71	\$ 226,170,752.84	\$ 84,537,956.84	\$ 78,843,543.45	\$ 141,632,796.00
Amortización de la Deuda y Disminución de Pasivos	\$ 37,961,649.58	\$ -	\$ 37,961,649.58	\$ 19,986,850.65	\$ 19,986,850.65	\$ 17,974,798.93
Pensiones y Jubilaciones	\$ 1,125,000.00	-\$ 356,491.00	\$ 768,509.00	\$ 123,430.89	\$ 120,906.51	\$ 645,078.11
Participaciones			\$ -			\$ -
Total del Gasto	\$ 1,021,395,186.75	\$ 3,622,752.00	\$ 1,025,017,938.75	\$ 427,955,241.13	\$ 410,579,668.96	\$ 597,062,697.62


 Q.F.B. GREGORIO EFRAIM ESPADAS MENDEZ
 PRESIDENTE MUNICIPAL



 ING. DIANA DE LOS SANTOS DE LA CRUZ
 DIRECTORA DE PROGRAMACIÓN


 C. ROSA MARGARITA GRANIEL ZENTENO
 SECRETARIA DEL AYUNTAMIENTO



Concepto	Egresos					Subejercicio 6 = (3 - 4)
	Aprobado	Ampliaciones/ (Reducciones)	Modificado	Devengado	Pagado	
	1	2	3 = (1 + 2)	4	5	
PRESIDENCIA	\$ 7,720,580.41	-\$ 1,994,506.72	\$ 5,726,073.69	\$ 2,084,991.85	\$ 2,048,449.11	\$ 3,641,081.84
SECRETARIA DEL AYUNTAMIENTO	\$ 13,695,014.18	-\$ 66,958.80	\$ 13,628,055.38	\$ 5,980,132.98	\$ 5,865,232.70	\$ 7,647,922.40
DIRECCION DE FINANZAS	\$ 60,804,697.25	-\$ 476,906.88	\$ 60,327,790.37	\$ 29,972,157.98	\$ 29,874,348.16	\$ 30,355,632.39
DIRECCION DE PROGRAMACION	\$ 31,837,280.98	-\$ 13,974,133.53	\$ 17,863,147.45	\$ 2,073,634.30	\$ 1,229,833.08	\$ 15,789,513.15
CONTRALORIA MUNICIPAL	\$ 6,822,458.99	\$ -	\$ 6,822,458.99	\$ 2,956,399.85	\$ 2,917,573.58	\$ 3,866,059.14
DIRECCION DE DESARROLLO	\$ 23,824,245.17	-\$ 239,776.38	\$ 23,584,468.79	\$ 11,123,881.62	\$ 10,032,045.35	\$ 12,460,587.17
DIRECCION DE FOMENTO ECONOMICO Y TURISMO	\$ 41,583,100.00	\$ 10,404,942.78	\$ 51,988,042.78	\$ 32,597,471.76	\$ 31,898,244.83	\$ 19,390,571.02
DIRECCION DE OBRAS, ORDENAMIENTO TERRITORIAL Y SERVICIOS MUNICIPALES	\$ 213,154,068.48	\$ 2,039,545.57	\$ 215,193,614.05	\$ 90,330,915.54	\$ 86,410,195.04	\$ 124,862,698.51
DIRECCION DE EDUCACION, CULTURA Y RECREACION	\$ 46,675,674.71	\$ 448,076.71	\$ 47,123,751.42	\$ 16,833,640.38	\$ 15,446,827.77	\$ 30,290,111.04
DIRECCION DE ADMINISTRACION	\$ 57,087,256.27	\$ 77,597.89	\$ 57,164,854.16	\$ 33,154,550.58	\$ 32,837,196.76	\$ 24,010,305.58
DIRECCION DE SEGURIDAD PUBLICA	\$ 140,077,129.29	-\$ 1,738,022.44	\$ 138,339,106.85	\$ 59,994,667.68	\$ 58,433,108.06	\$ 78,344,439.17
DIRECCION DE TRANSITO	\$ 26,633,941.82	-\$ 3,114,186.19	\$ 23,519,755.63	\$ 6,771,637.34	\$ 6,621,134.44	\$ 16,748,118.29
DIRECCION DE ASUNTOS JURIDICOS	\$ 13,322,720.85	\$ 14,615.01	\$ 13,337,335.86	\$ 10,385,612.61	\$ 10,329,692.15	\$ 2,951,723.25
DIRECCION DE ATENCION CIUDADANA	\$ 19,892,673.06	\$ 8,248,125.00	\$ 28,140,798.06	\$ 12,599,754.82	\$ 12,576,714.89	\$ 15,541,043.24
DIRECCION DE ATENCION A LAS MUJERES	\$ 2,890,362.48	\$ 205,033.00	\$ 3,095,395.48	\$ 1,041,924.79	\$ 1,002,827.89	\$ 2,053,470.69
DIRECCION DE PROTECCION AMBIENTAL Y DESARROLLO SUSTENTABLE	\$ 5,716,933.63	\$ 3,653,686.48	\$ 9,370,620.11	\$ 2,697,188.45	\$ 2,444,076.04	\$ 6,673,431.66
UNIDAD DE PROTECCION CIVIL	\$ 9,497,600.24	-\$ 435,609.33	\$ 9,061,990.91	\$ 3,644,900.36	\$ 3,568,539.25	\$ 5,417,050.55
SISTEMA MUNICIPAL DEL DIF	\$ 47,567,179.61	\$ 2,219,721.99	\$ 49,786,901.60	\$ 26,504,297.96	\$ 25,711,302.35	\$ 23,282,603.64
UNIDAD DE TRANSPARENCIA Y ACCESO A LA INFORMACION	\$ 790,200.00	\$ -	\$ 790,200.00	\$ 330,574.95	\$ 327,901.55	\$ 459,625.05
SUBDIRECCION DE CATASTRO	\$ 3,690,292.97	\$ -	\$ 3,690,292.97	\$ 1,585,726.67	\$ 1,563,899.37	\$ 2,104,566.30
COORDINACIÓN DE COMUNICACIÓN SOCIAL	\$ 10,157,000.00	-\$ 1,650,023.36	\$ 8,506,976.64	\$ 3,458,344.54	\$ 3,341,226.28	\$ 5,048,632.10
OFICIALÍA DEL REGISTRO CIVIL	\$ 6,931,892.00	\$ -	\$ 6,931,892.00	\$ 3,044,778.09	\$ 2,989,804.34	\$ 3,887,113.91
COORDINACIÓN DEL RAMO 33	\$ 231,022,894.36	\$ 1,531.20	\$ 231,024,415.56	\$ 68,788,056.03	\$ 63,109,495.97	\$ 162,236,359.53
Total del Gasto	\$ 1,021,395,186.75	\$ 3,622,752.00	\$ 1,025,017,938.75	\$ 427,955,241.13	\$ 410,579,668.96	\$ 597,062,697.62


 Q.F.B. GREGORIO EFRAÍN ESPADAS MENDEZ
 PRESIDENTE MUNICIPAL


 ING. DIANA DE LOS SANTOS DE LA CRUZ
 DIRECTORA DE PROGRAMACION


 C. ROSA MARGARITA GRANIEL ZENTENO
 SECRETARIA DEL AYUNTAMIENTO



Municipio de Comalcalco, Gobierno del Estado de Tabasco						
Estado Analítico del Ejercicio del Presupuesto de Egresos						
Clasificación Funcional (Finalidad y Función)						
Del 01 de enero al 30 de junio de 2023						
Concepto	Egresos					Subejercicio
	Aprobado	Ampliaciones/ (Reducciones)	Modificado	Devengado	Pagado	
	1	2	3=(1+2)	4	5	6=(3-4)
Gobierno	\$ 359,729,221.43	-\$ 32,214,701.32	\$ 327,514,520.11	\$ 144,238,499.91	\$ 140,811,699.21	\$ 183,276,020.20
Legislación	\$ -	\$ 128,219.23	\$ 128,219.23	\$ 128,219.23	\$ 128,219.23	\$ -
Justicia	\$ -	\$ -	\$ -	\$ -	\$ -	\$ -
Coordinación de la Política de Gobierno	\$ 138,137,988.95	-\$ 21,310,105.54	\$ 116,827,883.41	\$ 63,201,116.07	\$ 61,855,124.01	\$ 53,626,767.34
Relaciones Exteriores	\$ -	\$ -	\$ -	\$ -	\$ -	\$ -
Asuntos Financieros y Hacendarios	\$ 31,013,176.16	-\$ 6,018,963.09	\$ 24,994,213.07	\$ 7,054,545.58	\$ 6,958,753.28	\$ 17,939,667.49
Seguridad Nacional	\$ -	\$ -	\$ -	\$ -	\$ -	\$ -
Asuntos de Orden Público y de Seguridad Interior	\$ 169,008,671.35	-\$ 3,363,828.56	\$ 165,644,842.79	\$ 65,435,194.78	\$ 63,646,771.15	\$ 100,209,648.01
Otros Servicios Generales	\$ 21,569,384.97	-\$ 1,650,023.36	\$ 19,919,361.61	\$ 8,419,424.25	\$ 8,222,831.54	\$ 11,499,937.36
Desarrollo Social	\$ 485,317,985.23	\$ 4,163,151.38	\$ 489,481,136.61	\$ 207,675,425.10	\$ 198,943,786.30	\$ 281,805,711.51
Protección Ambiental	\$ 77,635,399.86	-\$ 16,378,907.29	\$ 61,256,492.57	\$ 19,697,400.59	\$ 19,146,146.30	\$ 41,559,091.98
Vivienda y Servicios a la Comunidad	\$ 184,619,331.99	\$ 40,097,533.21	\$ 224,716,865.20	\$ 98,475,466.45	\$ 93,312,261.01	\$ 126,241,398.75
Salud	\$ 7,751,096.33	\$ 1,184,684.10	\$ 8,935,780.43	\$ 4,721,349.36	\$ 4,479,318.68	\$ 4,214,431.07
Recreación, Cultura y Otras Manifestaciones Sociales	\$ 55,835,674.71	\$ 11,339,309.84	\$ 67,174,984.55	\$ 48,647,741.41	\$ 46,336,318.17	\$ 18,527,243.14
Educación	\$ 13,870,000.00	\$ 300,000.00	\$ 14,170,000.00	\$ 613,500.00	\$ 613,500.00	\$ 13,556,500.00
Protección Social	\$ 76,044,118.82	\$ 7,835,381.40	\$ 83,879,500.22	\$ 32,934,796.79	\$ 32,611,158.18	\$ 50,944,703.43
Otros Asuntos Sociales	\$ 69,562,363.52	-\$ 40,214,849.88	\$ 29,347,513.64	\$ 2,585,170.50	\$ 2,445,083.96	\$ 26,762,343.14
Desarrollo Económico	\$ 138,386,330.51	\$ 31,674,301.94	\$ 170,060,632.45	\$ 56,054,465.47	\$ 50,837,332.80	\$ 114,006,166.98
Asuntos Económicos, Comerciales y Laborales en General	\$ 8,547,693.95	-\$ 56,174.13	\$ 8,491,519.82	\$ 3,684,028.43	\$ 3,571,932.45	\$ 4,807,491.39
Agropecuaria, Silvicultura, Pesca y Caza	\$ 18,385,128.12	-\$ 169,620.83	\$ 18,215,507.29	\$ 8,848,021.24	\$ 7,854,766.21	\$ 9,367,486.05
Combustibles y Energía	\$ -	\$ -	\$ -	\$ -	\$ -	\$ -
Minería, Manufacturas y Construcción	\$ -	\$ -	\$ -	\$ -	\$ -	\$ -
Transporte	\$ 104,730,408.44	-\$ 1,388,286.11	\$ 103,342,122.33	\$ 36,137,424.45	\$ 36,137,424.45	\$ 67,204,697.88
Comunicaciones	\$ -	\$ 32,992,331.29	\$ 32,992,331.29	\$ 4,421,990.85	\$ 4,719,094.48	\$ 28,570,340.44
Turismo	\$ 6,723,100.00	\$ 296,051.72	\$ 7,019,151.72	\$ 2,963,000.50	\$ 2,801,300.21	\$ 4,056,151.22
Ciencia, Tecnología e Innovación	\$ -	\$ -	\$ -	\$ -	\$ -	\$ -
Otras Industrias y Otros Asuntos Económicos	\$ -	\$ -	\$ -	\$ -	\$ -	\$ -
Otras no Clasificadas en Funciones Anteriores	\$ 37,961,649.58	\$ -	\$ 37,961,649.58	\$ 19,986,850.65	\$ 19,986,850.65	\$ 17,974,798.93
Transacciones de la Deuda Pública/ Costo Financiero de la Deuda	\$ 37,961,649.58	\$ -	\$ 37,961,649.58	\$ 19,986,850.65	\$ 19,986,850.65	\$ 17,974,798.93
Transferencias, participaciones y Aportaciones entre diferentes Niveles y Órdenes de Gobierno	\$ -	\$ -	\$ -	\$ -	\$ -	\$ -
Saneamiento del sistema Financiero	\$ -	\$ -	\$ -	\$ -	\$ -	\$ -
Adeudos de Ejercicios Fiscales Anteriores	\$ -	\$ -	\$ -	\$ -	\$ -	\$ -
TOTAL DE GASTO	\$ 1,021,395,186.75	\$ 3,622,752.00	\$ 1,025,017,938.75	\$ 427,895,241.13	\$ 410,579,668.96	\$ 597,062,697.62


 Q.F.B. GREGORIO EFRAÍN ESPADAS MENDEZ
 PRESIDENTE MUNICIPAL


 ING. DIANA DE LOS SANTOS DE LA CRUZ
 DIRECTORA DE PROGRAMACION


 C. ROSA MARGARITA GRANIEL ZENTENO
 SECRETARIA DEL AYUNTAMIENTO

DIRECCIÓN
 DE PROGRAMACIÓN

Municipio de Comalcalco, Gobierno del Estado de Tabasco						
Gasto por Categoría Programática						
Del 01 de enero al 30 de junio de 2023						
Concepto	Egresos					Subejercicio 6 = {3-4}
	Aprobado 1	Ampliaciones/ (Reducciones) 2	Modificado 3 = {1+2}	Devengado 4	Pagado 5	
Programas						
Subsidios: Sector Social y Privado o Entidades Federativas y Municipios	\$ 6,016,634.48	-\$ 1,450,741.60	\$ 4,565,892.88	\$ 1,219,730.72	\$ 1,186,514.12	\$ 3,346,162.16
Sujetos a Reglas de Operación			\$ -			\$ -
Otros Subsidios	\$ 6,016,634.48	-\$ 1,450,741.60	\$ 4,565,892.88	\$ 1,219,730.72	\$ 1,186,514.12	\$ 3,346,162.16
Desempeño de las Funciones	\$ 730,632,036.34	\$ 22,217,438.90	\$ 752,849,475.24	\$ 305,708,222.11	\$ 291,340,137.86	\$ 447,141,253.13
Prestación de Servicios Públicos	\$ 282,510,060.72	-\$ 2,396,433.51	\$ 280,113,627.21	\$ 118,148,562.45	\$ 114,814,644.40	\$ 161,965,064.76
Provisión de Bienes Públicos			\$ -			\$ -
Planeación, seguimiento y evaluación de políticas públicas	\$ 57,830,068.50	-\$ 7,411,610.24	\$ 50,418,458.26	\$ 17,484,153.16	\$ 16,340,007.02	\$ 32,934,305.10
Promoción y fomento	\$ 46,310,161.75	\$ 35,165,430.21	\$ 81,475,591.96	\$ 53,254,533.69	\$ 49,257,946.05	\$ 28,221,058.27
Regulación y supervisión	\$ 84,359,987.99	\$ 2,686,441.17	\$ 87,046,429.16	\$ 34,158,885.00	\$ 33,040,314.97	\$ 52,887,544.16
Funciones de las Fuerzas Armadas (Únicamente Gobierno Federal)			\$ -			\$ -
Específicos			\$ -			\$ -
Proyectos de inversión	\$ 259,621,757.38	-\$ 5,826,388.73	\$ 253,795,368.65	\$ 82,662,087.81	\$ 77,887,225.42	\$ 171,133,280.84
Administrativos y de Apoyo	\$ 236,659,866.35	-\$ 16,087,454.30	\$ 220,572,412.05	\$ 92,919,448.66	\$ 89,947,701.72	\$ 127,652,963.39
Apoyo al proceso presupuestario y para mejorar la eficiencia institucional	\$ 229,047,207.36	-\$ 16,087,454.30	\$ 212,959,753.06	\$ 89,632,473.86	\$ 86,702,226.59	\$ 123,327,279.20
Apoyo a la función pública y al mejoramiento de la gestión	\$ 7,612,658.99	\$ -	\$ 7,612,658.99	\$ 3,286,974.80	\$ 3,245,475.13	\$ 4,325,684.19
Operaciones ajenas			\$ -			\$ -
Compromisos	\$ 9,000,000.00	-\$ 700,000.00	\$ 8,300,000.00	\$ 7,997,558.10	\$ 7,997,558.10	\$ 302,441.90
Obligaciones de cumplimiento de resolución Jurisdiccional	\$ 8,000,000.00	\$ -	\$ 8,000,000.00	\$ 7,997,558.10	\$ 7,997,558.10	\$ 2,441.90
Desastres Naturales	\$ 1,000,000.00	-\$ 700,000.00	\$ 300,000.00	\$ -	\$ -	\$ 300,000.00
Obligaciones	\$ 1,125,000.00	-\$ 356,491.00	\$ 768,509.00	\$ 123,430.89	\$ 120,906.51	\$ 645,078.11
Pensiones y jubilaciones	\$ 1,125,000.00	-\$ 356,491.00	\$ 768,509.00	\$ 123,430.89	\$ 120,906.51	\$ 645,078.11
Aportaciones a la seguridad social			\$ -			\$ -
Aportaciones a fondos de estabilización			\$ -			\$ -
Aportaciones a fondos de inversión y reestructura de pensiones			\$ -			\$ -
Programas de Gasto Federalizado (Gobierno Federal)	\$ 37,961,649.58	\$ -	\$ 37,961,649.58	\$ 19,986,850.65	\$ 19,986,850.65	\$ 17,974,798.93
Gasto Federalizado			\$ -			\$ -
Participaciones a entidades federativas y municipios			\$ -			\$ -
Costo financiero, deuda o apoyos a deudores y ahorradores de la banca	\$ 37,961,649.58	\$ -	\$ 37,961,649.58	\$ 19,986,850.65	\$ 19,986,850.65	\$ 17,974,798.93
Adeudos de ejercicios fiscales anteriores			\$ -			\$ -
Total del Gasto	\$1,021,395,186.75	\$ 3,622,752.00	\$ 1,025,017,938.75	\$ 427,955,241.13	\$ 410,579,669.96	\$ 597,062,697.62


 Q.F.B. GREGORIO EFRAÍN ESPADAS MENDEZ
 PRESIDENTE MUNICIPAL


 ING. DIANA DE LOS SANTOS DE LA CRUZ
 DIRECTORA DE PROGRAMACION




 C. ROSA MARGARITA GRANIEL ZENTENO
 SECRETARIA DEL AYUNTAMIENTO

DIRECCIÓN
 DE PROGRAMACIÓN

PP	PROYECTO	DESCRIPCION	AUTORIZADO	AJUSTES		MODIFICADO	DEVENGADO	EJERCIDO	PAGADO
				AMPLIACIONES	REDUCCIONES				
E001			\$ 37,961,649.58	\$ -	\$ -	\$ 37,961,649.58	\$ 19,986,850.65	\$ 19,986,850.65	\$ 19,986,850.65
	GC030	COSTO FINANCIERO DE LA DEUDA	\$ 14,759,410.08	\$ -	\$ -	\$ 14,759,410.08	\$ 7,379,705.04	\$ 7,379,705.04	\$ 7,379,705.04
	GC035	AMORTIZACIONES DE CAPITAL DE CREDITO SIMPLE, PARA ADQUISICION DE LUMINARIAS	\$ 5,735,245.86	\$ -	\$ -	\$ 5,735,245.86	\$ 3,512,248.70	\$ 3,512,248.70	\$ 3,512,248.70
	GC038	INTERESES DE CREDITO SIMPLE PARA LA ADQUISICION DE LUMINARIAS	\$ 2,267,564.80	\$ -	\$ -	\$ 2,267,564.80	\$ 1,495,182.49	\$ 1,495,182.49	\$ 1,495,182.49
	GC039	INTERESES DEL CREDITO SIMPLE, PARA LA CONSTRUCCION DEL BOULEVARD	\$ 15,199,428.84	\$ -	\$ -	\$ 15,199,428.84	\$ 7,599,714.42	\$ 7,599,714.42	\$ 7,599,714.42
		AMORTIZACIONES DE CAPITAL DE CREDITO SIMPLE, PARA LA CONSTRUCCION DEL BOULEVARD	\$ 2,700,000.00	\$ -	\$ -	\$ 2,700,000.00	\$ 1,016,400.00	\$ 1,016,400.00	\$ 1,016,400.00
		AGUA POTABLE	\$ 2,700,000.00	\$ -	\$ -	\$ 2,700,000.00	\$ 1,016,400.00	\$ 1,016,400.00	\$ 1,016,400.00
		APOYO AL SISTEMA DE BOMBEO DE LAS DIFERENTES LOCALIDADES DEL MUNICIPIO	\$ 2,700,000.00	\$ -	\$ -	\$ 2,700,000.00	\$ 1,016,400.00	\$ 1,016,400.00	\$ 1,016,400.00
		DRENAJE Y ALCANTARILLADO	\$ 24,748,038.56	\$ 4,798,618.43	\$ -	\$ 29,546,656.99	\$ 14,115,606.90	\$ 7,981,904.14	\$ 7,772,447.79
E011	OP003	CONSTRUCCION DE RED HIDRAULICA EN LOCALES DEL MERCADO PUBLICO 27 DE OCTUBRE	\$ 902,450.88	\$ -	\$ -	\$ 902,450.88	\$ -	\$ -	\$ -
	OP011	CONSTRUCCION DE RED DE DRENAJE SANITARIO (DIVERSAS CALLES DE VILLA CARLOS GREENE)	\$ 1,764,861.78	\$ -	\$ -	\$ 1,764,861.78	\$ -	\$ -	\$ -
	OP012	CONSTRUCCION DE RED DE DRENAJE SANITARIO (DIVERSAS CALLES DE CIUDAD TECOLUTILLA)	\$ 3,612,335.44	\$ -	\$ -	\$ 3,612,335.44	\$ -	\$ -	\$ -
	OP013	CONSTRUCCION DE RED DE DRENAJE SANITARIO EN (DIVERSAS CALLES DE VILLA ALDAMA)	\$ 4,205,626.00	\$ -	\$ -	\$ 4,205,626.00	\$ 845,950.93	\$ 728,478.87	\$ 519,022.52
	OP014	CONSTRUCCION DE RED DE DRENAJE SANITARIO (CALLE PRINCIPAL DE LA COLONIA TOMAS GARRIDO)	\$ 4,675,200.00	\$ -	\$ -	\$ 4,675,200.00	\$ 2,484,594.71	\$ -	\$ -
	OP015	CONSTRUCCION DE RED DE DRENAJE SANITARIO (CALLE REFORMA (COLONIA CENTRO))	\$ 2,828,517.48	\$ -	\$ -	\$ 2,828,517.48	\$ 1,727,312.82	\$ 1,727,312.82	\$ 1,727,312.82
	OP016	CONSTRUCCION DE RED DE DRENAJE SANITARIO EN CALLE PRINCIPAL A LA AUTOPISTA (COLONIA XOCHIMILCO)	\$ 6,759,045.00	\$ -	\$ -	\$ 6,759,045.00	\$ 4,165,263.63	\$ 4,165,263.63	\$ 4,165,263.63
	OP017	CONSTRUCCION DE RED HIDRAULICA EN LOCALES DEL MERCADO PUBLICO 27 DE OCTUBRE	\$ -	\$ 902,450.88	\$ -	\$ 902,450.88	\$ 2,173.82	\$ 900,277.06	\$ 900,277.06
	OP018	CONSTRUCCION DE LA RED DE DRENAJE SANITARIO	\$ -	\$ 2,840,244.18	\$ -	\$ 2,840,244.18	\$ -	\$ -	\$ -
	OP019	CONSTRUCCION DE RED DE DRENAJE SANITARIO	\$ -	\$ 1,055,923.37	\$ -	\$ 1,055,923.37	\$ 460,571.56	\$ 460,571.56	\$ 460,571.56
E013		ACTIVIDADES CULTURALES Y ARTISTICAS	\$ 500,000.00	\$ -	\$ -	\$ 500,000.00	\$ 765,136.00	\$ 765,136.00	\$ 765,136.00
		APOYO A TALLERES CULTURALES	\$ 500,000.00	\$ -	\$ -	\$ 500,000.00	\$ 765,136.00	\$ 765,136.00	\$ 765,136.00
		RECREACION PARA EL FORTALECIMIENTO DEL TEJIDO SOCIAL	\$ 14,140,000.00	\$ 8,305,963.86	\$ -	\$ 22,445,963.86	\$ 14,997,370.57	\$ 13,693,166.20	\$ 13,547,515.46
E014		EVENTOS ESPECIALES	\$ 250,000.00	\$ -	\$ -	\$ 250,000.00	\$ 244,882.44	\$ 244,882.44	\$ 228,601.81
		CELEBRACION DEL DIA DE REYES	\$ 3,620,000.00	\$ 440,133.27	\$ -	\$ 4,060,133.27	\$ 3,616,245.27	\$ 3,616,245.27	\$ 3,616,245.27
		CELEBRACION DEL DIA DEL MAESTRO	\$ 2,900,000.00	\$ 1,044,874.13	\$ -	\$ 3,944,874.13	\$ 3,901,548.67	\$ 3,901,548.67	\$ 3,323,868.00
			\$ -	\$ -	\$ -	\$ -	\$ -	\$ -	\$ -



MUNICIPIO DE COMALCALCO
GASTO POR PROGRAMAS Y PROYECTOS
DEL 01 DE ENERO AL 30 JUNIO DE 2023





MUNICIPIO DE COMALCALCO
GASTO POR PROGRAMAS Y PROYECTOS
DEL 01 DE ENERO AL 30 JUNIO DE 2023



PP	PROYECTO	DESCRIPCIÓN	ADECUACIONES		AUTORIZADO	MODIFICADO	DEVENGADO	EJERCIDO	PAGADO	
			AMPLIACIONES	REDUCCIONES						
E015	IS011	CELEBRACIÓN DE FIESTAS PATRIAS	\$ -	\$ -	\$ 1,000,000.00	\$ 20,200.00	\$ -	\$ -	\$ -	
	IS012	CELEBRACIÓN DE LA FUNDACIÓN DE COMALCALCO	\$ -	\$ -	\$ 200,000.00	\$ 70,000.00	\$ -	\$ -	\$ -	
	IS013	FIESTAS DE 20 DE NOVIEMBRE	\$ -	\$ -	\$ 80,000.00	\$ 80,000.00	\$ -	\$ -	\$ -	
	IS014	CELEBRACIÓN DE FIESTAS DECEMBRINAS	\$ -	\$ -	\$ 1,000,000.00	\$ 600,000.00	\$ -	\$ -	\$ -	
	IS018	CELEBRACIÓN DEL DÍA DE LAS MADRES	\$ 4,072,130.77	\$ 3,708,285.61	\$ 3,500,000.00	\$ 3,863,845.16	\$ 3,812,986.71	\$ 3,812,986.71	\$ 3,708,851.76	
	IS046	ACTIVIDADES CULTURALES PERMANENTES	\$ -	\$ -	\$ 80,000.00	\$ -	\$ -	\$ -	\$ -	
	IS063	EVENTOS MUNICIPALES	\$ 381,556.94	\$ -	\$ 500,000.00	\$ 639,767.00	\$ 63,365.00	\$ 63,365.00	\$ 31,482.40	
	IS064	CELEBRACIÓN DEL CARNAVAL	\$ 1,350,381.19	\$ 1,044,633.45	\$ 500,000.00	\$ 805,747.74	\$ 205,972.68	\$ 60,789.94	\$ 60,789.94	
	IS071	CELEBRACIÓN DEL DÍA DEL NIÑO.	\$ 792,306.71	\$ 233,686.39	\$ 500,000.00	\$ 1,058,718.32	\$ 805,747.74	\$ 805,747.74	\$ 805,020.42	
	IS081	CELEBRACIÓN DEL DÍA DE MUERTOS	\$ -	\$ -	\$ 10,000.00	\$ 10,000.00	\$ -	\$ -	\$ -	
	IS085	ATENCIÓN A LA DEMANDA SOCIAL EDUCATIVA	\$ 13,470,000.00	\$ -	\$ 13,470,000.00	\$ 14,170,000.00	\$ 613,500.00	\$ 613,500.00	\$ 613,500.00	
	IS005	APOYO A INSTITUCIONES EDUCATIVAS CON VELADORES E INTENDENTES	\$ 420,000.00	\$ -	\$ 420,000.00	\$ 420,000.00	\$ 160,000.00	\$ 160,000.00	\$ 160,000.00	
	IS032	APOYO A MIS CLASES	\$ 700,000.00	\$ -	\$ 700,000.00	\$ 12,700,000.00	\$ -	\$ -	\$ -	
	IS048	BECAS DE HIJOS DE SINDICALIZADOS	\$ -	\$ -	\$ 1,000,000.00	\$ 1,000,000.00	\$ 433,100.00	\$ 433,100.00	\$ 433,100.00	
	IS049	BECAS A PERSONAL SINDICALIZADO	\$ -	\$ -	\$ 50,000.00	\$ 50,000.00	\$ 20,400.00	\$ 20,400.00	\$ 20,400.00	
	E021	GC038	PROTECCIÓN VIAL	\$ 1,622,087.83	\$ 3,811,417.02	\$ 23,933,941.82	\$ 21,744,612.63	\$ 4,996,494.34	\$ 4,942,198.38	\$ 4,845,991.44
		GC039	GASTOS DE OPERACIÓN DE LA DIRECCIÓN DE TRANSITO (CONVENIO)	\$ 2,270.00	\$ 2,270.00	\$ 2,607,100.00	\$ 2,607,100.00	\$ 662,098.48	\$ 662,098.48	\$ 649,184.20
GC041		GASTOS DE OPERACIÓN DE LA DIRECCIÓN DE TRANSITO (FIV)	\$ 1,619,134.81	\$ 3,808,464.00	\$ 21,249,658.81	\$ 19,080,329.62	\$ 4,257,212.85	\$ 4,202,916.89	\$ 4,119,624.23	
GC046		GASTOS DE OPERACIÓN DE DIRECCIÓN DE TRANSITO MUNICIPAL (CONVENIOS) REMANENTES 2022.	\$ 683.02	\$ 683.02	\$ 77,183.01	\$ 77,183.01	\$ 77,183.01	\$ 77,183.01	\$ 77,183.01	
E022	GC031	ATENCIÓN A PERSONAS CON DISCAPACIDAD	\$ 1,494,928.10	\$ 400,000.00	\$ 3,251,096.33	\$ 4,346,024.43	\$ 1,681,650.16	\$ 1,681,650.16	\$ 1,663,950.08	
	IS009	GASTOS DE OPERACIÓN DEL CEICO	\$ 14,928.10	\$ -	\$ 2,051,096.33	\$ 2,066,024.43	\$ 881,690.96	\$ 881,690.96	\$ 863,990.88	
	IS009	APOYO CON APARATOS ORTOPÉDICOS	\$ 1,480,000.00	\$ -	\$ 800,000.00	\$ 2,280,000.00	\$ 799,995.20	\$ 799,995.20	\$ 799,995.20	
	IS056	BECAS A NIÑOS CEICO	\$ -	\$ -	\$ 400,000.00	\$ -	\$ -	\$ -	\$ -	
E025	IS004	ATENCIÓN A FAMILIAS Y POBLACIÓN VULNERABLE	\$ 2,835,478.04	\$ 800,000.00	\$ 29,720,000.00	\$ 31,755,478.04	\$ 12,400,905.45	\$ 12,350,796.60	\$ 12,320,742.71	
	IS004	ATENCIÓN A LA DEMANDA MINIMA	\$ -	\$ -	\$ 800,000.00	\$ 800,000.00	\$ 168,546.98	\$ 118,569.63	\$ 91,484.24	
	IS015	APOYO A PERSONAS E INSITUICIONES	\$ -	\$ -	\$ 1,500,000.00	\$ 1,500,000.00	\$ 765,935.00	\$ 765,935.00	\$ 765,135.00	
	IS016	APOYO SOCIAL DJF	\$ 300,000.00	\$ -	\$ 1,000,000.00	\$ 1,300,000.00	\$ 933,550.00	\$ 933,550.00	\$ 933,550.00	
	IS020	APOYO CON ATAQUES	\$ -	\$ -	\$ 500,000.00	\$ 500,000.00	\$ 96,000.00	\$ 96,000.00	\$ 96,000.00	
	IS021	APOYO CON CORONAS FLORALES	\$ -	\$ -	\$ 20,000.00	\$ 20,000.00	\$ 12,992.00	\$ 12,992.00	\$ 12,992.00	



MUNICIPIO DE COMALCALCO
GASTO POR PROGRAMAS Y PROYECTOS
DEL 01 DE ENERO AL 30 JUNIO DE 2023



PP	PROYECTO	DESCRIPCIÓN	AUTORIZADO	ADECUACIONES		MODIFICADO	DEVENGADO	EJERCIDO	PAGADO
				AMPLIACIONES	REDUCCIONES				
	IS024	APOYO CON PAÑALES DESECHABLES.	\$ 300,000.00	\$ 133,190.40	\$ -	\$ 433,190.40	\$ 433,190.40	\$ 433,190.40	\$ 433,190.40
	IS028	SUBSIDIO AL MEJORAMIENTO DE VIVIENDAS	\$ 1,500,000.00	\$ -	\$ -	\$ 1,500,000.00	\$ 1,038,170.00	\$ 1,038,170.00	\$ 1,038,170.00
	IS033	APOYO AL CONSUMO DE CARNE.	\$ 9,200,000.00	\$ -	\$ -	\$ 9,200,000.00	\$ 4,313,760.00	\$ 4,313,760.00	\$ 4,313,760.00
	IS037	ATENCIÓN A LA DEMANDA CIUDADANA (MOLINOS)	\$ 800,000.00	\$ -	\$ 800,000.00	\$ -	\$ -	\$ -	\$ -
	IS043	APOYO AL GAS DOMESTICO	\$ 12,000,000.00	\$ -	\$ -	\$ 12,000,000.00	\$ 2,536,281.77	\$ 2,536,281.77	\$ 2,536,281.77
	IS047	APOYO A LAS PERSONAS DE LA TERCERA EDAD.	\$ 300,000.00	\$ -	\$ -	\$ 300,000.00	\$ 199,479.50	\$ 199,479.50	\$ 197,331.00
	IS080	ATENCIÓN A LA DEMANDA CIUDADANA (VENTILADORES)	\$ 1,800,000.00	\$ 2,300,000.00	\$ -	\$ 4,100,000.00	\$ 1,799,560.66	\$ 1,799,560.66	\$ 1,799,560.66
	IS090	APOYO CON ACTAS DE NACIMIENTO	\$ -	\$ 102,287.64	\$ -	\$ 102,287.64	\$ 102,287.64	\$ 102,287.64	\$ 102,287.64
E027	IS030	BIENESTAR ALIMENTARIO Y NUTRICIONAL	\$ 10,250,000.00	\$ 10,284,400.00	\$ 3,536,275.00	\$ 16,988,125.00	\$ 7,434,279.64	\$ 7,434,279.64	\$ 7,434,279.64
	IS034	SUBSIDIO A LA DEMANDA ALIMENTARIA	\$ 5,000,000.00	\$ -	\$ 2,284,400.00	\$ 2,715,600.00	\$ 1,153,100.00	\$ 1,153,100.00	\$ 1,153,100.00
	IS034	APOYO A LA DEMANDA CIUDADANA (DESPENSAS)	\$ 5,000,000.00	\$ 2,284,400.00	\$ 1,251,875.00	\$ 6,032,525.00	\$ 6,032,525.00	\$ 6,032,525.00	\$ 6,032,525.00
	IS035	APOYO CON DESPENSAS FUNERALES	\$ 250,000.00	\$ -	\$ -	\$ 250,000.00	\$ 248,654.64	\$ 248,654.64	\$ 248,654.64
	IS065	APOYO A LA DEMANDA CIUDADANA (DESPENSAS)	\$ -	\$ 8,000,000.00	\$ -	\$ 8,000,000.00	\$ -	\$ -	\$ -
E028	GC047	PROTECCIÓN CIVIL	\$ 8,487,600.24	\$ 1,062,741.87	\$ 869,220.24	\$ 8,711,121.87	\$ 3,594,031.32	\$ 3,575,235.52	\$ 3,517,670.21
	IS001	GASTOS DE OPERACIÓN DE LA UNIDAD DE PROTECCIÓN CIVIL	\$ 8,301,600.24	\$ 934,192.00	\$ 685,061.04	\$ 8,550,731.20	\$ 3,433,540.65	\$ 3,414,844.85	\$ 3,357,279.54
	IS001	OPERATIVO CON MOTIVO DE LA SEMANA SANTA	\$ 196,000.00	\$ 148,549.87	\$ 184,159.20	\$ 160,380.67	\$ 160,380.67	\$ 160,380.67	\$ 160,380.67
E029	GC003	REGISTRO E IDENTIFICACIÓN DE POBLACIÓN	\$ 6,931,892.00	\$ 21,000.00	\$ -	\$ 6,931,892.00	\$ 3,044,778.09	\$ 3,044,778.09	\$ 2,989,804.34
	IS003	GASTOS DE OPERACIÓN DEL REGISTRO CIVIL DEL MUNICIPIO DE COMALCALCO	\$ 6,931,892.00	\$ 21,000.00	\$ -	\$ 6,931,892.00	\$ 3,044,778.09	\$ 3,044,778.09	\$ 2,989,804.34
E037	GC040	SEGURIDAD Y PROTECCIÓN CIUDADANA	\$ 136,677,129.29	\$ 950,720.15	\$ 2,338,741.15	\$ 135,189,108.29	\$ 56,844,669.12	\$ 56,845,629.77	\$ 55,283,109.50
	IS004	GASTOS DE OPERACIÓN DE LA DIRECCIÓN DE SEGURIDAD PÚBLICA	\$ 136,677,129.29	\$ 950,720.15	\$ 2,338,741.15	\$ 135,189,108.29	\$ 56,844,669.12	\$ 56,845,629.77	\$ 55,283,109.50
E044	IS006	ATENCIÓN PRIMARIA A LA SALUD	\$ 4,500,000.00	\$ 289,755.00	\$ 600,000.00	\$ 4,389,755.00	\$ 3,039,699.20	\$ 3,039,699.20	\$ 2,815,368.80
	IS006	APOYO CON ESTUDIO DE ESPECIALIDADES	\$ 600,000.00	\$ -	\$ 600,000.00	\$ -	\$ -	\$ -	\$ -
	IS017	APOYO A ENFERMEDADES DE LA VISTA	\$ 1,200,000.00	\$ 70,000.00	\$ -	\$ 1,270,000.00	\$ 899,515.00	\$ 899,515.00	\$ 745,615.00
	IS023	APOYO CON MEDICAMENTOS.	\$ 1,200,000.00	\$ 119,755.00	\$ -	\$ 1,319,755.00	\$ 1,319,755.00	\$ 1,319,755.00	\$ 1,319,755.00
	IS051	APOYO CON ANÁLISIS DE LABORATORIO.	\$ 900,000.00	\$ 100,000.00	\$ -	\$ 1,000,000.00	\$ 392,628.20	\$ 392,628.20	\$ 369,297.60
	IS052	APOYO CON ULTRASONIDOS.	\$ 500,000.00	\$ -	\$ -	\$ 500,000.00	\$ 203,600.00	\$ 203,600.00	\$ 203,600.00
	IS053	APOYO CON RAYOS X.	\$ 500,000.00	\$ -	\$ -	\$ 500,000.00	\$ 224,000.00	\$ 224,000.00	\$ 177,100.00
E050	GC028	IGUALDAD SUSTANTIVA DE GÉNERO	\$ 2,990,362.48	\$ 270,890.34	\$ 65,857.34	\$ 3,095,395.48	\$ 1,041,924.79	\$ 1,033,816.39	\$ 1,002,827.69
	IS008	GASTOS DE OPERACIÓN DE LA DIRECCIÓN DE ATENCIÓN A LAS MUJERES	\$ 2,730,362.48	\$ 21,845.00	\$ 16,812.00	\$ 2,753,395.48	\$ 1,010,556.43	\$ 1,009,234.27	\$ 986,607.05

PP	PROYECTO	DESCRIPCION	AUTORIZADO	ADECUACIONES		MODIFICADO	DEVENGADO	EJERCIDO	PAGADO
				AMPLIACIONES	REDUCCIONES				
150259		CELEBRACION DEL DIA INTERNACIONAL DE LA MUJER	\$ 160,000.00	\$ 47,545.34	\$ -	\$ 160,000.00	\$ 28,135.72	\$ 23,382.12	\$ 15,020.84
15032		MUJERES DE COMALCALCO EJERCENDO SUS DERECHOS: EL ACCESO A LA EDUCACION BASICA, MEJORANDO ASI SU NIVEL DE VIDA Y DISMINUYENDO LAS BRECHAS DE DESIGUALDAD.	\$ -	\$ 201,500.00	\$ 1,500.00	\$ 200,000.00	\$ 2,132.84	\$ 1,200.00	\$ 1,200.00
F003		DESARROLLO AGRICOLA	\$ 3,100,000.00	\$ -	\$ -	\$ 3,100,000.00	\$ 1,324,500.00	\$ 1,324,500.00	\$ 700,500.00
15002		APOYO A LA MECANIZACION AGRICOLA (DIVERSAS COMUNIDADES)	\$ 3,100,000.00	\$ -	\$ -	\$ 3,100,000.00	\$ 1,324,500.00	\$ 1,324,500.00	\$ 700,500.00
F004		DESARROLLO PECUARIO	\$ 675,000.00	\$ -	\$ 320,500.00	\$ 354,500.00	\$ 179,500.00	\$ 179,500.00	\$ -
15067		APOYO A PEQUEÑOS PRODUCTORES PECUARIOS	\$ 175,000.00	\$ -	\$ -	\$ 175,000.00	\$ -	\$ -	\$ -
15098		APOYO ECONOMICO PARA LA COMPRA DE SEMENTALES.	\$ 500,000.00	\$ -	\$ 320,500.00	\$ 179,500.00	\$ 179,500.00	\$ 179,500.00	\$ -
F006		DESARROLLO FORESTAL COMERCIAL	\$ 750,000.00	\$ 358,626.69	\$ 358,626.69	\$ 750,000.00	\$ 27,840.00	\$ 27,840.00	\$ 27,840.00
G0207		GASTOS DE OPERACION DEL VIVERO FORESTAL	\$ 750,000.00	\$ 358,626.69	\$ 358,626.69	\$ 750,000.00	\$ 27,840.00	\$ 27,840.00	\$ 27,840.00
F007		DESARROLLO ACUICOLA	\$ 1,400,000.00	\$ 13,920.00	\$ 13,920.00	\$ 1,400,000.00	\$ 566,605.27	\$ 562,250.07	\$ 529,276.47
G0204		GASTOS DE OPERACION DEL CENTRO DE REPRODUCCION ACUICOLA	\$ 1,400,000.00	\$ 13,920.00	\$ 13,920.00	\$ 1,400,000.00	\$ 566,605.27	\$ 562,250.07	\$ 529,276.47
F008		COMERCIO Y EXPORTACIONES	\$ 160,000.00	\$ 173,981.42	\$ 160,000.00	\$ 173,981.42	\$ 111,360.00	\$ 111,360.00	\$ 111,360.00
15050		TIANGULOS CAMPESINO	\$ 160,000.00	\$ 173,981.42	\$ 160,000.00	\$ 173,981.42	\$ 111,360.00	\$ 111,360.00	\$ 111,360.00
F010		DESARROLLO TURISTICO	\$ 400,000.00	\$ 213,054.81	\$ 200,659.77	\$ 412,435.04	\$ 160,928.03	\$ 160,928.03	\$ 152,292.99
15036		LETRAS TURISTICAS Y MONUMENTALES (COMALCALCO)	\$ 250,000.00	\$ 71,600.00	\$ 71,600.00	\$ 250,000.00	\$ -	\$ -	\$ -
15068		FOMENTO AL TURISMO	\$ 150,000.00	\$ 141,494.81	\$ 129,059.77	\$ 162,435.04	\$ 160,928.03	\$ 160,928.03	\$ 152,292.99
F012		IMPULSO AL DESARROLLO COMUNITARIO PARA LA SUSTENTABILIDAD	\$ 9,115,933.63	\$ 1,031,826.38	\$ 298,869.73	\$ 9,849,900.28	\$ 5,692,261.97	\$ 5,403,140.07	\$ 5,439,149.56
G0209		GASTOS DE OPERACION DE LA DIRECCION DE PROTECCION AMBIENTAL Y DESARROLLO SUSTENTABLE	\$ 5,266,933.63	\$ 331,719.28	\$ 178,032.80	\$ 5,420,020.11	\$ 2,603,463.35	\$ 2,483,055.35	\$ 2,444,076.04
15019		APOYO CON BOMBAS ASPERSORAS	\$ 500,000.00	\$ -	\$ 215.00	\$ 499,785.00	\$ 499,785.00	\$ 499,785.00	\$ 499,785.00
15025		APOYO CON ALAMBRE DE PUAS	\$ 800,000.00	\$ -	\$ -	\$ 800,000.00	\$ 754,791.12	\$ 754,791.12	\$ 754,791.12
15035		APOYO CON INSUMO PARA LA PRODUCCION DE MAIZ	\$ 800,000.00	\$ -	\$ 20,504.83	\$ 779,495.17	\$ 779,495.17	\$ 779,495.17	\$ 779,495.17
15044		LAS 4RS POR LA TRANSFORMACION	\$ 350,000.00	\$ 100,107.10	\$ 100,107.10	\$ 350,000.00	\$ 93,725.10	\$ 5,011.20	\$ -
15058		APOYO A PRODUCTORES APICOLAS	\$ 150,000.00	\$ -	\$ -	\$ 150,000.00	\$ -	\$ -	\$ -
15060		APOYO A LA CRIA DE AVES DE TRASPATIO	\$ 150,000.00	\$ -	\$ -	\$ 150,000.00	\$ -	\$ -	\$ -
15074		APOYO CON CARRETIILLAS	\$ 1,000,000.00	\$ 600,000.00	\$ -	\$ 1,600,000.00	\$ 961,002.23	\$ 961,002.23	\$ 961,002.23
15066		FESTIVAL DE CARTONERIA	\$ 100,000.00	\$ -	\$ -	\$ 100,000.00	\$ -	\$ -	\$ -
F014		VIVIENDA	\$ -	\$ 24,778,120.00	\$ 1,698.22	\$ 24,776,421.78	\$ 15,164,289.83	\$ 13,663,264.16	\$ 13,663,264.16
CP046		CONSTRUCCION DE VIVIENDA	\$ -	\$ 1,858,359.00	\$ -	\$ 1,858,359.00	\$ 1,213,484.04	\$ 1,213,484.04	\$ 1,213,484.04



MUNICIPIO DE COMALCALCO
GASTO POR PROGRAMAS Y PROYECTOS
DEL 01 DE ENERO AL 30 JUNIO DE 2023



PP	PROYECTO	DESCRIPCION	AUTORIZADO	ADECUACIONES		MODIFICADO	DEVENGADO	EJERCIDO	PAGADO
				AMPLIACIONES	REDUCCIONES				
	OP047	CONSTRUCCION DE VIVIENDA	\$ -	\$ 2,477,812.00	\$ -	\$ 2,477,812.00	\$ 1,214,374.26	\$ 1,214,374.26	\$ 1,214,374.26
	OP048	CONSTRUCCION DE VIVIENDA (SECCION EL LIMON)	\$ -	\$ 619,453.00	\$ -	\$ 619,453.00	\$ 617,916.61	\$ 190,795.33	\$ 190,795.33
	OP049	CONSTRUCCION DE VIVIENDA (SAN FERNANDO, PUEBLO NUEVO)	\$ -	\$ 1,858,359.00	\$ -	\$ 1,858,359.00	\$ 1,213,472.37	\$ 1,213,472.37	\$ 1,213,472.37
	OP050	CONSTRUCCION DE VIVIENDA (EJIDO ZAPOTE)	\$ -	\$ 619,453.00	\$ -	\$ 619,453.00	\$ 616,942.15	\$ 190,346.23	\$ 190,346.23
	OP051	CONSTRUCCION DE VIVIENDA (EJIDO NOVILLERO)	\$ -	\$ 619,453.00	\$ -	\$ 619,453.00	\$ 616,942.02	\$ 190,346.23	\$ 190,346.23
	OP052	CONSTRUCCION DE VIVIENDA (EJIDO USPI)	\$ -	\$ 619,453.00	\$ -	\$ 619,453.00	\$ 64,286.18	\$ 64,286.18	\$ 64,286.18
	OP053	CONSTRUCCION DE VIVIENDA (EJIDO PASO DE CUPILCO)	\$ -	\$ 619,453.00	\$ -	\$ 619,453.00	\$ 39,575.06	\$ 39,575.06	\$ 39,575.06
	OP054	CONSTRUCCION DE VIVIENDA (EJIDO LAS CHAMPA)	\$ -	\$ 1,858,359.00	\$ -	\$ 1,858,359.00	\$ 716,196.05	\$ 716,196.05	\$ 716,196.05
	OP055	CONSTRUCCION DE VIVIENDA	\$ -	\$ 1,858,359.00	\$ -	\$ 1,858,359.00	\$ 986,492.44	\$ 986,492.44	\$ 986,492.44
	OP056	CONSTRUCCION DE VIVIENDA	\$ -	\$ 1,238,906.00	\$ -	\$ 1,238,906.00	\$ 855,004.03	\$ 855,004.03	\$ 855,004.03
	OP057	CONSTRUCCION DE VIVIENDA (SECTOR COCOHITE)	\$ -	\$ 619,453.00	\$ -	\$ 619,453.00	\$ 330,325.19	\$ 330,325.19	\$ 330,325.19
	OP058	CONSTRUCCION DE VIVIENDA (I.A. ISIA)	\$ -	\$ 619,453.00	\$ -	\$ 619,453.00	\$ 305,906.77	\$ 305,906.77	\$ 305,906.77
	OP059	CONSTRUCCION DE VIVIENDA (SECTOR EL CARMEN)	\$ -	\$ 1,238,906.00	\$ -	\$ 1,238,906.00	\$ 633,724.58	\$ 633,724.58	\$ 633,724.58
	OP060	CONSTRUCCION DE VIVIENDA (HIDALGO CENTRO)	\$ -	\$ 1,238,906.00	\$ -	\$ 1,238,906.00	\$ 687,097.85	\$ 687,097.85	\$ 687,097.85
	OP061	CONSTRUCCION DE VIVIENDA (RVA. MIGUEL HIDALGO NUEVA CREACION)	\$ -	\$ 619,453.00	\$ -	\$ 619,453.00	\$ 89,300.27	\$ 89,300.27	\$ 89,300.27
	OP062	CONSTRUCCION DE VIVIENDA (LA ESCONDIDA)	\$ -	\$ 619,453.00	\$ -	\$ 619,453.00	\$ 618,222.28	\$ 397,509.60	\$ 397,509.60
	OP063	CONSTRUCCION DE VIVIENDA	\$ -	\$ 619,453.00	\$ -	\$ 619,453.00	\$ 383,850.33	\$ 383,850.33	\$ 383,850.33
	OP064	CONSTRUCCION DE VIVIENDA (SECCION BELLA LUZ)	\$ -	\$ 1,238,906.00	\$ 1,698.22	\$ 1,237,207.78	\$ 1,237,207.78	\$ 1,237,207.78	\$ 1,237,207.78
	OP065	CONSTRUCCION DE VIVIENDA	\$ -	\$ 1,858,359.00	\$ -	\$ 1,858,359.00	\$ 1,190,007.74	\$ 1,190,007.74	\$ 1,190,007.74
	OP066	CONSTRUCCION DE VIVIENDA	\$ -	\$ 1,858,359.00	\$ -	\$ 1,858,359.00	\$ 1,333,961.83	\$ 1,333,961.83	\$ 1,333,961.83
F015	DESARROLLO EN COMUNIDADES RURALES		\$ 9,485,126.12	\$ 828,759.80	\$ 1,257,160.80	\$ 9,066,727.12	\$ 3,754,502.45	\$ 3,745,716.58	\$ 3,602,076.22
	A0005	ADQUISICION DE TERRENOS	\$ 100,000.00	\$ -	\$ -	\$ 100,000.00	\$ -	\$ -	\$ -
	G0009	GASTOS DE OPERACION DE LA DIRECCION DE DESARROLLO.	\$ 9,385,126.12	\$ 828,759.80	\$ 1,257,160.80	\$ 8,956,727.12	\$ 3,754,502.45	\$ 3,745,716.58	\$ 3,602,076.22
F006	PROMOCION Y FOMENTO TURISTICO		\$ 19,823,100.00	\$ 15,259,579.71	\$ 4,521,053.39	\$ 30,201,626.32	\$ 25,475,141.96	\$ 25,351,332.66	\$ 24,784,550.07
	G0011	GASTOS DE OPERACION DE LA DIRECCION DE FOMENTO ECONOMICO Y TURISMO.	\$ 5,423,100.00	\$ 58,171.02	\$ 1,058,000.00	\$ 4,423,271.02	\$ 1,511,846.61	\$ 1,483,340.88	\$ 1,457,303.26
	I5028	CELEBRACION DE LA FERIA MUNICIPAL	\$ 13,500,000.00	\$ 13,271,141.75	\$ 3,476,232.11	\$ 23,594,909.84	\$ 22,673,069.49	\$ 22,577,765.92	\$ 22,135,542.65
	I5084	FERIA DEL CACAO Y CHOCOLATE	\$ 500,000.00	\$ -	\$ -	\$ 500,000.00	\$ -	\$ -	\$ -
	I5085	FESTIVAL TURISTICO INTERNACIONAL	\$ 400,000.00	\$ -	\$ 6,780.20	\$ 393,219.80	\$ -	\$ -	\$ -
	I5089	CELEBRACION DE LA FERIA ESTATAL 2023	\$ -	\$ 1,670,266.94	\$ 380,041.08	\$ 1,290,225.86	\$ 1,290,225.86	\$ 1,290,225.86	\$ 1,191,703.56
F043	PROMOCION Y FOMENTO DEL DEPORTE PROFESIONAL EN GENERAL		\$ 1,400,000.00	\$ -	\$ -	\$ 1,400,000.00	\$ 797,504.18	\$ 797,504.18	\$ 247,656.58



MUNICIPIO DE COMALCALCO
GASTO POR PROGRAMAS Y PROYECTOS
DEL 01 DE ENERO AL 30 JUNIO DE 2023





MUNICIPIO DE COMALCALCO
GASTO POR PROGRAMAS Y PROYECTOS
DEL 01 DE ENERO AL 30 JUNIO DE 2023



PP	PROYECTO	DESCRIPCION	AUTORIZADO	ADECUACIONES		MODIFICADO	DEVENGADO	EJERCIDO	PAGADO
				AMPLIACIONES	REDUCCIONES				
G003	IS006	PROGRAMA DE DEPORTE Y RECREACION MUNICIPAL	\$ 600,000.00	\$ -	\$ -	\$ 600,000.00	\$ 44,633.60	\$ 44,633.60	\$ 44,633.60
	IS025	TORNEOS DEPORTIVOS	\$ 650,000.00	\$ -	\$ -	\$ 650,000.00	\$ 604,467.60	\$ 604,467.60	\$ 54,500.00
	IS038	APOYO CON MATERIAL DEPORTIVO AL PERSONAL SINDICALIZADO	\$ 150,000.00	\$ -	\$ -	\$ 150,000.00	\$ 148,502.98	\$ 148,502.98	\$ 148,502.98
	GC021	GESTION Y REGULACION AMBIENTAL	\$ 84,359,987.99	\$ 4,175,736.67	\$ 1,489,295.50	\$ 87,046,425.16	\$ 34,158,885.00	\$ 33,873,615.00	\$ 33,040,314.97
	IS031	GASTO DE OPERACION DEL DEPARTAMENTO DE LIMPIA DEL MUNICIPIO DE COMALCALCO	\$ 62,311,871.10	\$ 363,191.00	\$ 1,399,950.00	\$ 61,275,112.10	\$ 24,815,550.96	\$ 24,530,280.96	\$ 23,708,394.01
	IS042	GASTOS DE OPERACION DEL BASURERO MUNICIPAL	\$ 17,000,000.00	\$ -	\$ -	\$ 17,000,000.00	\$ 6,497,061.48	\$ 6,497,061.48	\$ 6,497,061.48
	IS042	PINTURA EN GUARNICIONES DE CONCRETO	\$ 900,000.00	\$ 7,200.00	\$ 7,200.00	\$ 900,000.00	\$ 226,586.90	\$ 226,586.90	\$ 226,586.90
	IS069	MANTENIMIENTO DE CALLE (BACHEO DE CONCRETO HIDRAULICO) PRIMERA ETAPA (CIUDAD)	\$ 2,554,091.88	\$ 288,732.67	\$ 49,932.50	\$ 2,762,891.85	\$ 2,196,537.19	\$ 2,196,537.19	\$ 2,190,986.79
	IS082	LIMPIEZA Y DESAZOLVE DEL RIO SECO (CIUDAD).	\$ 1,594,025.21	\$ 46,613.00	\$ 32,213.00	\$ 1,608,425.21	\$ 423,138.47	\$ 423,138.47	\$ 417,275.79
	IS091	PROGRAMA INTEGRAL DESENLANT4T	\$ -	\$ 3,500,000.00	\$ -	\$ 3,500,000.00	\$ -	\$ -	\$ -
J001	PRESTACIONES ECONOMICAS PARA PENSIONADOS Y JUBILADOS	\$ 1,125,000.00	\$ -	\$ 355,491.00	\$ 768,509.00	\$ 123,430.88	\$ 123,430.88	\$ 123,430.88	\$ 120,906.51
	PAGO DE PENSIONES	\$ 1,125,000.00	\$ -	\$ 355,491.00	\$ 768,509.00	\$ 123,430.88	\$ 123,430.88	\$ 123,430.88	\$ 120,906.51
K002	MEJORAMIENTO PARA LA INFRAESTRUCTURA DE AGUA POTABLE	\$ 17,687,300.00	\$ 12,852,027.22	\$ 12,651,000.92	\$ 17,888,326.30	\$ 1,168,288.78	\$ 1,023,263.78	\$ 1,023,263.78	\$ 995,858.49
	MANTENIMIENTO AL SISTEMA DE BOMBEO EN POZOS PROFUNDO EN DIVERSAS LOCALIDADES	\$ 2,163,700.00	\$ 968,423.98	\$ 1,593,755.45	\$ 1,538,368.53	\$ 1,168,288.78	\$ 1,023,263.78	\$ 1,023,263.78	\$ 995,858.49
OP025	CONSTRUCCION DE SISTEMA DE AGUA POTABLE EN RANCHERIA OCCIDENTE 4TA.	\$ 7,925,000.00	\$ 2,884,495.83	\$ 3,458,645.47	\$ 7,350,850.36	\$ -	\$ -	\$ -	\$ -
	CONSTRUCCION DE SISTEMA DE AGUA POTABLE EN POBLADO MIGUEL HIDALGO.	\$ 7,598,600.00	\$ -	\$ 7,598,600.00	\$ -	\$ -	\$ -	\$ -	\$ -
	CONSTRUCCION DE SISTEMA DE AGUA POTABLE (COLONIA MORELOS).	\$ -	\$ 8,999,107.41	\$ -	\$ 8,999,107.41	\$ -	\$ -	\$ -	\$ -
	MEJORAMIENTO DE LA INFRAESTRUCTURA PARA DRENAJE Y ALcantarillado	\$ 2,881,387.46	\$ 309,543.98	\$ 87,283.08	\$ 3,103,636.36	\$ 2,282,230.96	\$ 2,276,140.96	\$ 2,270,778.76	\$ 2,270,778.76
	SUMINISTRO Y FABRICACION DE REJILLAS PARA AGUAS PLUVIALES	\$ 347,600.00	\$ 8,816.00	\$ 8,816.00	\$ 347,600.00	\$ 268,611.69	\$ 262,521.69	\$ 262,521.69	\$ 262,521.69
	CONSTRUCCION DE ENTRONQUE DE AGUAS NEGRAS (DESCARGAS DOMICILIARIAS) CIUDAD	\$ 1,003,053.66	\$ 40,546.61	\$ 40,546.61	\$ 1,003,053.66	\$ 615,868.48	\$ 615,868.48	\$ 615,868.48	\$ 613,187.38
	REHABILITACION Y MANTENIMIENTO DE DRENAJE SANITARIO	\$ 1,530,693.80	\$ 260,181.37	\$ 37,930.47	\$ 1,752,944.70	\$ 1,397,750.79	\$ 1,397,750.79	\$ 1,397,750.79	\$ 1,395,069.69
	URBANIZACION	\$ 103,282,947.49	\$ 16,406,247.69	\$ 47,898,337.36	\$ 71,790,857.82	\$ 10,015,252.96	\$ 10,015,252.96	\$ 10,015,252.96	\$ 10,015,252.96
	RESCATE DE ESPACIOS PUBLICOS.	\$ -	\$ 1,000,000.00	\$ -	\$ 1,000,000.00	\$ 167,899.06	\$ 167,899.06	\$ 167,899.06	\$ 167,899.06
	APORTACION DEL MUNICIPIO A CONVENIO.	\$ 64,637,363.52	\$ -	\$ 44,637,363.52	\$ 20,000,000.00	\$ -	\$ -	\$ -	\$ -
CP002	INSTALACION ELECTRICA EN NAVES EXTERIORES EN EL MERCADO PUBLICO 27 DE OCTUBRE	\$ 5,201,335.53	\$ -	\$ 3,020.36	\$ 5,198,315.17	\$ 5,198,315.17	\$ 5,198,315.17	\$ 5,198,315.17	\$ 5,198,315.17
	CONSTRUCCION DE PAVIMENTO CON MEZCLA ASFALTICA EN FRIO (DIVERSAS CALLES DE VILLA ALDAMA)	\$ 9,415,874.76	\$ -	\$ -	\$ 9,415,874.76	\$ -	\$ -	\$ -	\$ -

PP	PROYECTO	DESCRIPCION	AUTORIZADO		ADECUACIONES		MODIFICADO	DEVENGADO	EJERCIDO	PAGADO
			AMPLIACIONES	REDUCCIONES	AMPLIACIONES	REDUCCIONES				
	OP018	REHABILITACION DE PAVIMENTO CON MEZCLA ASFALTICA EN FRIO, (CALLE PRINCIPAL DE LA COLONIA TOMAS GARRIDO).	\$ 1,385,544.20	\$ -	\$ 4,074,484.51	\$ -	\$ 5,460,028.71	\$ -	\$ -	\$ -
	OP020	REHABILITACION DE PAVIMENTO CON MEZCLA ASFALTICA EN CALIENTE (CALLE PRINCIPAL A LA AUTOPISTA EN COLONIA XOCHIMILCO)	\$ 3,611,620.00	\$ -	\$ 2,298,389.82	\$ -	\$ 5,910,009.82	\$ 301,237.87	\$ 301,237.87	\$ 301,237.87
	OP023	CONSTRUCCION DE PAVIMENTO CON CONCRETO HIDRAULICO, GUARNICIONES, BANQUETAS, (DIVERSAS CALLES CIUDAD TECOLUTILLA).	\$ 5,831,195.08	\$ -	\$ -	\$ 293,146.98	\$ 5,538,052.10	\$ -	\$ -	\$ -
	OP027	CONSTRUCCION DE PAVIMENTO CON CONCRETO HIDRAULICO, GUARNICIONES Y BANQUETAS (CALLE PRINCIPAL DE LA COLONIA TOMAS GARRIDO)	\$ 6,724,265.60	\$ -	\$ -	\$ -	\$ 6,724,265.60	\$ -	\$ -	\$ -
	OP031	AMPLIACION DE LA RED ELECTRICA EN MEDIA Y BAJA TENSION EN LA RANCHERIA LEON ZARATE 2DA SECCION.	\$ 1,300,000.00	\$ -	\$ -	\$ 1,300,000.00	\$ -	\$ -	\$ -	\$ -
	OP034	CONSTRUCCION DE PAVIMENTO HIDRAULICO, GUARNICIONES Y BANQUETAS CALLE REFORMA	\$ 5,175,744.80	\$ -	\$ 2,250,156.04	\$ -	\$ 7,425,900.84	\$ 1,188,815.28	\$ 1,188,815.28	\$ 1,188,815.28
	OP067	AMPLIACION DE RED DE ENERGIA ELECTRICA EN MEDIA Y BAJA TENSION.	\$ -	\$ -	\$ 3,298,263.04	\$ -	\$ 3,298,263.04	\$ 3,158,895.58	\$ 3,158,895.58	\$ 3,158,895.58
	OP088	REHABILITACION DE PAVIMENTO CON MEZCLA ASFALTICA EN FRIO (CALLE PRINCIPAL)	\$ -	\$ -	\$ 1,664,806.50	\$ -	\$ 1,664,806.50	\$ -	\$ -	\$ -
	OP090	GRAVADO DE CAMINO CON GRAVA DE REVESTIMIENTO DE 1 1/2" A FINOS DIVERSAS ENTRADAS (COLONIA LAS ROSAS)	\$ -	\$ -	\$ 1,820,147.78	\$ -	\$ 1,820,147.78	\$ -	\$ -	\$ -
1007		CARRETERAS	\$ 71,697,062.47	\$ -	\$ 89,891,240.98	\$ 42,381,310.56	\$ 99,305,992.89	\$ 41,379,126.68	\$ 37,257,347.31	\$ 37,223,991.82
	IS041	MANUTENIMIENTO DE CAMINO EN DIVERSAS COMUNIDADES	\$ 3,600,000.00	\$ -	\$ 1,444,460.40	\$ -	\$ 5,044,460.40	\$ 1,877,079.96	\$ 1,743,379.96	\$ 1,723,379.96
	IS066	BACHEO CON ASFALTO EN FRIO, EN DIVERSAS CALLES DEL MUNICIPIO.	\$ 1,828,809.83	\$ -	\$ 411,660.64	\$ 171,060.64	\$ 2,069,409.83	\$ 432,686.57	\$ 394,686.57	\$ 381,331.08
	OP004	REHABILITACION DE PAVIMENTO CON MEZCLA ASFALTICA EN FRIO (CAMINO PRINCIPAL EL MANGAL)	\$ 4,740,322.04	\$ -	\$ -	\$ 4,740,322.04	\$ -	\$ -	\$ -	\$ -
	OP005	REHABILITACION DE PAVIMENTO CON MEZCLA ASFALTICA EN FRIO (CAMINO HACIA ARENA 4TA. SECC) ABARROTES JULIANA	\$ 4,701,322.08	\$ -	\$ 3,035,991.03	\$ -	\$ 7,737,313.11	\$ 1,848,838.51	\$ 1,848,838.51	\$ 1,848,838.51
	OP008	REHABILITACION EN TRAMOS AISLADOS DE PAVIMENTO CON MEZCLA ASFALTICA EN FRIO, (CAMINO PRINCIPAL DE V. ALDAMA A PROGRESO TULAR 2DA. SECCION).	\$ 9,382,541.55	\$ -	\$ -	\$ 9,382,541.55	\$ -	\$ -	\$ -	\$ -
	OP007	CONSTRUCCION DE PAVIMENTO CON MEZCLA ASFALTICA EN FRIO (CAMINO LOS CARRIETO)	\$ 9,476,232.95	\$ -	\$ -	\$ 9,476,232.95	\$ -	\$ -	\$ -	\$ -
	OP008	REHABILITACION EN TRAMOS AISLADOS CON PAVIMENTO ASFALTICO EN (CAMINO PRINCIPAL A ZAPOTAL 3RA.).	\$ 3,192,046.64	\$ -	\$ 1,822,745.46	\$ -	\$ 5,014,792.10	\$ -	\$ -	\$ -
	OP009	REHABILITACION DE PAVIMENTO CON MEZCLA ASFALTICA EN FRIO (CAMINO A LA PRIMARIA)	\$ 2,329,888.28	\$ -	\$ -	\$ 2,329,888.28	\$ -	\$ -	\$ -	\$ -
	OP010	CONSTRUCCION DE PAVIMENTO CON MEZCLA ASFALTICA EN FRIO (DIVERSAS ENTRADAS)	\$ 9,340,654.65	\$ -	\$ -	\$ 4,016.48	\$ 9,336,638.19	\$ 9,336,638.19	\$ 9,336,638.19	\$ 9,336,638.19



MUNICIPIO DE COMALCALCO
GASTO POR PROGRAMAS Y PROYECTOS
DEL 01 DE ENERO AL 30 JUNIO DE 2023





MUNICIPIO DE COMALCALCO
GASTO POR PROGRAMAS Y PROYECTOS
DEL 01 DE ENERO AL 30 JUNIO DE 2023



PP	PROYECTO	DESCRIPCION	AUTORIZADO	ADECUACIONES		MODIFICADO	DEVENGADO	EJERCIDO	PAGADO
				AMPLIACIONES	REDUCCIONES				
OP019	REHABILITACION DE PAVIMENTO CON MEZCLA ASFALTICA EN FRIO (CAMINO PRINCIPAL DEL CENTRO DE SALUD)		\$ 6,731,257.30	\$ 2,552,436.11	\$ -	\$ 4,177.66	\$ 9,279,515.75	\$ 9,279,515.75	\$ 9,279,515.75
OP021	REHABILITACION DE PAVIMENTO CON MEZCLA ASFALTICA EN FRIO, TRAMOS AISLADOS (CAMINO PRINCIPAL LAS CHAMPAS)		\$ 3,318,725.40	\$ 894,399.94	\$ -	\$ 4,213,125.34	\$ -	\$ -	\$ -
OP022	CONSTRUCCION DE PAVIMENTO CON CONCRETO HIDRAULICO, GUARNICIONES Y BANQUETAS (DIVERSAS CALLES DE VILLA CARLOS GREENE)		\$ 2,846,117.92	\$ -	\$ 2,846,117.92	\$ -	\$ -	\$ -	\$ -
OP024	CONSTRUCCION DE PAVIMENTO CON CONCRETO HIDRAULICO, GUARNICIONES Y BANQUETAS (DIVERSAS CALLES DE VILLA ALDAMA)		\$ 7,538,666.64	\$ -	\$ 7,538,666.64	\$ -	\$ -	\$ -	\$ -
OP028	GRAVADO DE CAMINO, CON GRAVA DE REVESTIMIENTO DE 1 1/2" A FINOS EN CAMINO PRINCIPAL LAS PALMAS.		\$ 1,185,348.84	\$ 856,064.30	\$ -	\$ 2,041,413.74	\$ -	\$ -	\$ -
OP029	GRAVADO DE CAMINO CON GRAVA DE REVESTIMIENTO DE 1 1/2" A FINO (DIVERSAS ENTRADA) COLONIA BETANIA		\$ 559,677.15	\$ 455,265.35	\$ -	\$ 1,014,942.50	\$ -	\$ -	\$ -
OP030	GRAVADO DE CALLE CON GRAVA DE REVESTIMIENTO DE 1 1/2" A FINOS (CALLE NIÑOS HEROES)		\$ 923,521.20	\$ -	\$ 923,521.20	\$ -	\$ -	\$ -	\$ -
OP039	CONSTRUCCION DE PAVIMENTO CON MEZCLA ASFALTICA EN FRIO (DIVERSAS ENTRADAS)		\$ -	\$ 6,941,811.09	\$ -	\$ 46,853.05	\$ 6,894,958.04	\$ 6,894,958.04	\$ 6,894,958.04
OP040	CONSTRUCCION DE PAVIMENTO CON MEZCLA ASFALTICA EN FRIO (CAMINO PRINCIPAL A OCCIDENTE ZDA).		\$ -	\$ 3,325,711.22	\$ -	\$ -	\$ 3,325,711.22	\$ -	\$ -
OP041	REHABILITACION DE PAVIMENTO CON MEZCLA ASFALTICA EN FRIO (CARRETERA PRINCIPAL)		\$ -	\$ 7,290,656.46	\$ -	\$ 3,165.65	\$ 7,287,470.81	\$ 7,287,470.81	\$ 7,287,470.81
OP042	GRAVADO DE CAMINO CON GRAVA DE REVESTIMIENTO DE 1 1/2" A FINOS (DIVERSAS ENTRADAS)		\$ -	\$ 921,632.16	\$ -	\$ -	\$ 921,632.16	\$ -	\$ -
OP043	GRAVADO DE CAMINO CON GRAVA DE REVESTIMIENTO DE 1 1/2" A FINOS (DIVERSAS ENTRADAS)		\$ -	\$ 233,969.34	\$ -	\$ -	\$ 233,969.34	\$ -	\$ -
OP044	GRAVADO DE CAMINO CON GRAVA DE REVESTIMIENTO DE 1 1/2" A FINOS (DIVERSAS ENTRADAS)		\$ -	\$ 3,746,410.42	\$ -	\$ -	\$ 3,746,410.42	\$ -	\$ -
OP068	CONSTRUCCION DE PAVIMENTO CON MEZCLA ASFALTICA EN FRIO (CAMINO HACIA ARENA 5TA SECCION).		\$ -	\$ 6,802,666.06	\$ -	\$ -	\$ 6,802,666.06	\$ 3,950,081.37	\$ -
OP070	CONSTRUCCION DE PAVIMENTO CON MEZCLA ASFALTICA EN FRIO (CAMINO DEL PUENTE A LIMITES CON RIA SARGENTO LOPEZ 4RA. SECCION)		\$ -	\$ 8,048,306.94	\$ -	\$ -	\$ 8,048,306.94	\$ -	\$ -
OP071	REHABILITACION DE PAVIMENTO CON MEZCLA ASFALTICA EN FRIO (ENTRADA LA TELESECUNDARIA)		\$ -	\$ 2,248,207.39	\$ -	\$ -	\$ 2,248,207.39	\$ -	\$ -
OP072	REHABILITACION DE PAVIMENTO CON MEZCLA ASFALTICA EN FRIO EN TRAMOS AISLADOS (CAMINO PRINCIPAL)		\$ -	\$ 7,930,705.63	\$ -	\$ -	\$ 7,930,705.63	\$ -	\$ -



MUNICIPIO DE COMALCALCO
GASTO POR PROGRAMAS Y PROYECTOS
DEL 01 DE ENERO AL 30 JUNIO DE 2023



PP	PROYECTO	DESCRIPCION	AUTORIZADO	ADECUACIONES		MODIFICADO	DEVENGADO	EJERCIDO	PAGADO
				AMPLIACIONES	REDUCCIONES				
K008	OP073	CONSTRUCCION DE PAVIMENTO CON MEZCLA ASFALTICA EN FRIO (ENTRADA LOS CAÑELERO)	\$ -	\$ 2,314,985.72	\$ -	\$ 2,314,985.72	\$ -	\$ -	\$ -
	OP074	CONSTRUCCION DE PAVIMENTO CON MEZCLA ASFALTICA EN FRIO (ENTRADA LA TELESECUNDARIA)	\$ -	\$ 1,075,587.14	\$ -	\$ 1,075,587.14	\$ 471,909.48	\$ 471,909.48	\$ 471,909.48
	OP075	CONSTRUCCION DE PAVIMENTO CON MEZCLA ASFALTICA EN FRIO (CAMINO SANTA CRUZ)	\$ -	\$ 2,597,760.80	\$ -	\$ 2,597,760.80	\$ -	\$ -	\$ -
	OP077	CONSTRUCCION DE PAVIMENTO CON MEZCLA ASFALTICA EN FRIO	\$ -	\$ 5,039,786.78	\$ -	\$ 5,039,786.78	\$ -	\$ -	\$ -
		PUENTES	\$ 6,317,907.36	\$ 1,847,071.35	\$ -	\$ 6,317,907.36	\$ -	\$ -	\$ -
	OP032	CONSTRUCCION DE PUENTE TUBULAR EN LA RANCHERIA LEON ZARATE 2DA SECCION	\$ 1,849,999.98	\$ -	\$ 1,845,999.98	\$ -	\$ -	\$ -	\$ -
	OP033	REHABILITACION DE PUENTE TUBULAR (COLONIA BETHANIA)	\$ 4,467,907.38	\$ -	\$ 4,467,907.38	\$ -	\$ -	\$ -	\$ -
K015	OP078	CONSTRUCCION DE PUENTE TIPO CAJON	\$ -	\$ 724,790.48	\$ -	\$ 724,790.48	\$ -	\$ -	\$ -
	OP079	CONSTRUCCION DE PUENTE TIPO CAJON	\$ -	\$ 1,122,280.87	\$ -	\$ 1,122,280.87	\$ -	\$ -	\$ -
		EQUIPAMIENTO PARA LA GESTION PUBLICA	\$ 11,485,237.60	\$ 6,111,658.40	\$ -	\$ 5,786,166.72	\$ 11,236,388.54	\$ 11,236,388.54	\$ 11,236,388.54
	A0001	ADQUISICION DE VEHICULOS PARA DIVERSAS DIRECCIONES	\$ 1,000,000.00	\$ 2,504,560.00	\$ -	\$ 26,880.00	\$ 3,477,680.00	\$ 3,477,680.00	\$ 3,477,680.00
	A0002	ADQUISICION DE MINI SPLIT PARA DIVERSAS DIRECCIONES	\$ 30,000.00	\$ -	\$ -	\$ 20,226.00	\$ 9,774.00	\$ 9,774.00	\$ 9,774.00
	A0003	ADQUISICION DE VEHICULOS PARA SEGURIDAD PUBLICA	\$ 3,500,000.00	\$ -	\$ -	\$ 350,001.44	\$ 3,149,998.56	\$ 3,149,998.56	\$ 3,149,998.56
	A0004	ADQUISICION DE VEHICULOS TRANSITO	\$ 2,700,000.00	\$ -	\$ -	\$ 1,002,207.19	\$ 1,697,792.81	\$ 1,697,792.81	\$ 1,697,792.81
	A0006	ADQUISICION DE EQUIPOS DE COMPUTO PARA LAS DIRECCIONES	\$ 70,000.00	\$ 236,153.12	\$ -	\$ -	\$ 288,696.38	\$ 288,696.38	\$ 288,696.38
	A0007	ADQUISICION DE HARDWARE Y PERIFERICOS ACTUALIZADOS	\$ 1,868,000.00	\$ -	\$ -	\$ 1,868,000.00	\$ -	\$ -	\$ -
	A0008	AMPLIACION DE LA RED Y SERVICIOS DE COMPUTO MUNICIPAL	\$ 2,317,237.60	\$ 1,908,955.05	\$ -	\$ 1,956,648.09	\$ 2,269,547.56	\$ 2,269,547.56	\$ 2,269,547.56
K018	A0010	ADQUISICION DE 7 RADIOS PORTATILES, DIGITALES PARA UTILIZARSE EN LA COORDINACION DE PROTECCION CIVIL	\$ -	\$ 50,869.04	\$ -	\$ -	\$ 50,869.04	\$ 50,869.04	\$ 50,869.04
	A0011	ADQUISICION DE EQUIPOS Y HERRAMIENTAS PARA EL BASTRO MUNICIPAL	\$ -	\$ 90,000.00	\$ -	\$ 5,320.00	\$ 84,680.00	\$ 84,680.00	\$ 84,680.00
	A0012	ADQUISICION DE UNA BOMBA PARA PISCINA, PARA SER UTILIZADA EN LA ALBERCA DEL CENTRO DE CONVIVENCIA SISTEMA DE	\$ -	\$ 130,000.00	\$ -	\$ -	\$ 130,000.00	\$ 130,000.00	\$ 130,000.00
	A0013	ADQUISICION DE 10 RADIOS PORTATILES PARA UTILIZARSE EN LA DIRECCION DE TRANSITO MUNICIPAL	\$ -	\$ 77,350.19	\$ -	\$ -	\$ 77,350.19	\$ 77,350.19	\$ 77,350.19
	A0014	ADQUISICION DE AIRES ACONDICIONADOS	\$ -	\$ 1,113,768.00	\$ -	\$ 556,884.00	\$ -	\$ -	\$ -
	G0044	MEJORAMIENTO PARA LA INFRAESTRUCTURA DEL BIENESTAR SOCIAL	\$ 33,951,500.00	\$ 6,733,300.33	\$ -	\$ 3,725,921.42	\$ 36,958,978.91	\$ 15,817,970.31	\$ 15,817,970.31
	G0056	SERVICIO DE ALUMBRADO PUBLICO	\$ 17,500,000.00	\$ -	\$ -	\$ 3,504,560.00	\$ 13,995,440.00	\$ 10,530,076.00	\$ 10,530,076.00
	G0056	SERVICIO DE ALUMBRADO PUBLICO	\$ 10,000,000.00	\$ 4,852,208.63	\$ -	\$ -	\$ 14,852,208.63	\$ 568,686.00	\$ 568,686.00
	IS045	SUMINISTRO DE TRANSFORMADORES RECONSTRUIDOS EN DIVERSAS LOCALIDADES	\$ 2,720,000.00	\$ -	\$ -	\$ -	\$ 2,720,000.00	\$ 678,600.00	\$ 678,600.00

PP	PROYECTO	DESCRIPCION	AUTORIZADO	ADECUACIONES		MODIFICADO	DEVENGADO	EJERCIDO	PAGADO
				AMPLIACIONES	REDUCCIONES				
	8078	MANTENIMIENTO DE PANTEONES	\$ 150,000.00	\$ -	\$ -	\$ 150,000.00	\$ -	\$ -	\$ -
	8083	MANTENIMIENTO AL ALUMBRADO PUBLICO EN DIVERSAS LOCALIDADES	\$ 3,081,500.00	\$ 879,659.71	\$ 219,659.71	\$ 3,741,500.00	\$ 3,040,878.03	\$ 3,040,878.03	\$ 2,838,343.75
	OP005	CONSTRUCCION DE BOVEDAS DOBLES EN EL PANTEON "ESPIRITU SANTO"	\$ 500,000.00	\$ -	\$ -	\$ 500,000.00	\$ -	\$ -	\$ -
	OP008	CONSTRUCCION DE BOVEDAS DOBLES EN EL PANTEON ESPIRITU SANTO	\$ -	\$ 1,001,431.99	\$ 1,701.71	\$ 999,730.28	\$ 999,730.28	\$ 999,730.28	\$ 999,730.28
K029		MEJORAMIENTO DE LA INFRAESTRUCTURA PARA SANEAMIENTO	\$ 8,795,415.00	\$ -	\$ -	\$ 8,795,415.00	\$ -	\$ -	\$ -
	OP001	REHABILITACION DE PLANTA DE TRATAMIENTO DE AGUAS RESIDUALES EN VILLA CHICHICAPA	\$ 8,795,415.00	\$ -	\$ -	\$ 8,795,415.00	\$ -	\$ -	\$ -
K030		EQUIPAMIENTO PARA EL MANEJO DE AGUAS RESIDUALES, EL DESAZOLVE DE DRENAJES Y EL MANTENIMIENTO DE ALCANTARILLADO	\$ 726,000.00	\$ 458,176.00	\$ 170,316.00	\$ 1,013,860.00	\$ 370,173.75	\$ 336,323.75	\$ 205,078.00
	A0009	ADQUISICION DE EQUIPOS Y HERRAMIENTAS PARA UTILIZARSE EN LA OPERATIVIDAD DE LA COORDINACION DE SERVICIOS MUNICIPALES	\$ -	\$ 458,176.00	\$ 70,316.00	\$ 387,860.00	\$ 238,928.00	\$ 205,078.00	\$ 205,078.00
	8077	SUMINISTRO DE BOMBAS Y MANTENIMIENTO DE CARCAMIOS	\$ 726,000.00	\$ -	\$ 100,000.00	\$ 626,000.00	\$ 131,245.75	\$ 131,245.75	\$ -
K031		EDIFICIOS PUBLICOS	\$ 2,797,000.00	\$ 165,161.36	\$ 1,682,662.62	\$ 1,279,698.74	\$ 364,653.63	\$ 351,920.47	\$ 324,440.82
L001		MANTENIMIENTO DE EDIFICIOS PUBLICOS	\$ 2,797,000.00	\$ 165,161.36	\$ 1,682,662.62	\$ 1,279,698.74	\$ 364,653.63	\$ 351,920.47	\$ 324,440.82
		OBLIGACIONES JURIDICAS INELUIDIBLES	\$ 8,000,000.00	\$ -	\$ -	\$ 8,000,000.00	\$ 7,997,568.10	\$ 7,997,568.10	\$ 7,997,568.10
	G0033	OBLIGACIONES JURIDICAS	\$ 8,000,000.00	\$ -	\$ -	\$ 8,000,000.00	\$ 7,997,568.10	\$ 7,997,568.10	\$ 7,997,568.10
M001		ACTIVIDADES DE APOYO ADMINISTRATIVO	\$ 229,047,207.36	\$ 107,400,285.00	\$ 123,487,739.30	\$ 212,999,753.06	\$ 89,632,473.86	\$ 88,957,889.96	\$ 86,702,226.59
	G0008	GASTOS DE OPERACION DE LA SUBDIRECCION DE CATASTRO DEL MUNICIPIO	\$ 3,690,292.97	\$ -	\$ -	\$ 3,690,292.97	\$ 1,585,726.67	\$ 1,585,726.67	\$ 1,563,899.37
	G0010	GASTOS DE OPERACION DEL RAISTRO MUNICIPAL	\$ 5,114,117.05	\$ 345,018.18	\$ 499,853.73	\$ 4,969,281.50	\$ 2,191,180.38	\$ 2,126,415.28	\$ 2,092,599.14
	G0012	GASTOS DE OPERACION DE LA DIRECCION DE OBRAS ORDENAMIENTO TERRITORIAL Y SERVICIOS MUNICIPALES	\$ 22,221,915.44	\$ 408,825.01	\$ 2,362,081.40	\$ 20,268,259.05	\$ 9,269,832.60	\$ 9,183,043.97	\$ 9,062,901.43
	G0013	GASTOS DE OPERACION DE LA CENTRAL CAMIONERA	\$ 2,434,212.84	\$ -	\$ -	\$ 2,434,212.84	\$ 1,016,242.36	\$ 1,016,242.36	\$ 997,646.14
	G0014	GASTOS DE OPERACION DEL DEPARTAMENTO DE CAMINOS	\$ 3,266,717.63	\$ -	\$ -	\$ 3,266,717.63	\$ 1,282,807.64	\$ 1,169,107.64	\$ 1,163,602.36
	G0015	GASTOS DE OPERACION DE LA COORDINACION DEL RAMO 33	\$ 3,603,424.36	\$ 70,908.37	\$ 69,377.17	\$ 3,604,555.56	\$ 1,637,224.12	\$ 1,636,731.12	\$ 1,619,227.45
	G0016	GASTOS DE OPERACION DEL MERCADO PUBLICO	\$ 5,825,385.89	\$ 181,059.53	\$ -	\$ 6,006,445.42	\$ 2,457,453.46	\$ 2,457,453.46	\$ 2,410,527.90
	G0017	GASTOS DE OPERACION DEL DEPARTAMENTO DE ELECTRICISTAS	\$ 6,219,942.33	\$ -	\$ -	\$ 6,219,942.33	\$ 2,175,829.14	\$ 2,142,343.76	\$ 1,969,985.86
	G0018	GASTOS DE OPERACION DEL TALLER DE CARPINTERIA	\$ 1,071,903.14	\$ 3,640.08	\$ -	\$ 1,075,543.22	\$ 453,748.30	\$ 427,973.10	\$ 415,514.60
	G0019	GASTOS DE OPERACION DEL DEPARTAMENTO DE MAQUINARIA	\$ 9,222,953.94	\$ 937,457.32	\$ 16,457.32	\$ 10,143,953.94	\$ 4,337,466.32	\$ 4,336,538.32	\$ 3,341,684.42
	G0020	GASTOS DE OPERACION DE LA COORDINACION DE SERVICIOS MUNICIPALES	\$ 15,028,932.64	\$ 1,557,330.28	\$ 360,703.28	\$ 16,225,019.64	\$ 5,395,126.29	\$ 5,227,966.20	\$ 5,117,338.69
	G0022	GASTOS DE OPERACION DE LA DECUR MUNICIPAL	\$ 7,440,646.56	\$ 41,194.61	\$ 59,300.98	\$ 7,422,740.19	\$ 2,921,321.83	\$ 2,921,008.63	\$ 2,877,341.55



MUNICIPIO DE COMALCALCO
GASTO POR PROGRAMAS Y PROYECTOS
DEL 01 DE ENERO AL 30 JUNIO DE 2023



PP	PROYECTO	DESCRIPCIÓN	AUTORIZADO	AJUSTACIONES		MODIFICADO	DEVENGADO	EJERCIDO	PAGADO
				AMPLIACIONES	REDUCCIONES				
	GC023	GASTO DE OPERACIÓN DE LA BIBLIOTECA DEL MUNICIPIO DE COMALCALCO	\$ 10,509,987.93	\$ -	\$ -	\$ 10,509,987.93	\$ 4,158,304.54	\$ 4,148,304.54	\$ 4,071,153.48
	GC024	GASTO DE OPERACIÓN DE LA CASA DE LA CULTURA DEL MUNICIPIO DE COMALCALCO	\$ 7,834,840.22	\$ 15,500.00	\$ 5,500.00	\$ 7,844,840.22	\$ 3,386,258.35	\$ 3,386,258.35	\$ 3,321,070.67
	GC025	GASTOS DE OPERACIÓN DE LA DIRECCIÓN DE ADMINISTRACIÓN MUNICIPAL	\$ 53,570,018.67	\$ 1,701,538.17	\$ 8,826,742.36	\$ 46,444,815.48	\$ 27,108,852.64	\$ 27,040,349.14	\$ 26,791,456.82
	GC027	GASTOS DE OPERACIÓN DE LA DIRECCIÓN DE ATENCIÓN CIUDADANA	\$ 3,522,673.06	\$ 2,022.03	\$ 2,022.03	\$ 3,522,673.06	\$ 1,451,817.52	\$ 1,448,799.12	\$ 1,429,577.59
	GC030	GASTOS DE OPERACIÓN DEL SISTEMA MUNICIPAL DIF	\$ 26,007,911.90	\$ 189,326.00	\$ 683,804.00	\$ 25,507,435.90	\$ 9,432,473.70	\$ 9,382,630.50	\$ 9,224,405.62
	GC032	GASTOS DE OPERACIÓN DE LOS TALLERES MULTIDISCIPLINARIOS DEL DIF	\$ 3,294,171.38	\$ -	\$ -	\$ 3,294,171.38	\$ 1,318,845.18	\$ -	\$ 1,288,410.94
	GC034	EROGACIONES COMPLEMENTARIAS DE LOS INCENTIVOS DE LA COLABORACIÓN FISCAL REMANENTE 2022	\$ 25,386.00	\$ -	\$ -	\$ 25,386.00	\$ -	\$ -	\$ -
	GC035	EROGACIONES COMPLEMENTARIAS PARTICIPACIONES 2023.	\$ 498,538.65	\$ 14,928,471.98	\$ 14,872,931.28	\$ 555,079.55	\$ -	\$ -	\$ -
	GC038	EROGACIONES COMPLEMENTARIA DE RECURSOS PROPIOS 2023	\$ 1,555,690.00	\$ 1,644,261.33	\$ 2,082,784.84	\$ 1,116,165.49	\$ -	\$ -	\$ -
	GC042	EROGACIONES COMPLEMENTARIAS DEL RAMO 23 FEIF REMANENTES 2022	\$ 556,884.00	\$ -	\$ 556,884.00	\$ -	\$ -	\$ -	\$ -
	GC049	CONTRIBUCIONES FISCALES LOCALES (I.S.N.)	\$ 4,195,961.00	\$ -	\$ -	\$ 4,195,961.00	\$ 2,677,953.00	\$ 2,677,953.00	\$ 2,677,953.00
	GC045	EROGACIONES COMPLEMENTARIAS DEL RAMO 33 FIII FINIS 2023	\$ -	\$ 80,911,293.11	\$ 80,631,573.04	\$ 279,726.07	\$ -	\$ -	\$ -
	GC048	EROGACIONES COMPLEMENTARIAS DEL RAMO 33 FIV 2023	\$ -	\$ 414,960.33	\$ 300,000.00	\$ 114,960.33	\$ -	\$ -	\$ -
	GC049	GASTOS DE OPERACIÓN DE COORDINACIÓN DE COMUNICACIÓN SOCIAL	\$ 10,157,000.00	\$ 27,470.00	\$ 1,677,493.36	\$ 8,506,976.64	\$ 3,458,344.54	\$ 3,386,518.34	\$ 3,341,226.28
	GC062	EROGACIONES COMPLEMENTARIAS DE PARTICIPACIONES REMANENTE 2022	\$ 4,774,381.06	\$ 2,173.82	\$ 4,402,450.88	\$ 374,104.00	\$ -	\$ -	\$ -
	GC053	EROGACIONES COMPLEMENTARIAS DE RECURSOS PROPIOS REMANENTES 2022	\$ 7,056,734.68	\$ 16,795.85	\$ 3,623,719.63	\$ 3,449,810.90	\$ -	\$ -	\$ -
	GC062	EROGACIONES COMPLEMENTARIA DEL RAMO 23	\$ 6,833,323.82	\$ -	\$ 2,463,060.00	\$ 4,380,263.82	\$ -	\$ -	\$ -
	IS022	HIDROCARBUROS 2023	\$ 3,500,000.00	\$ -	\$ -	\$ 3,500,000.00	\$ 1,924,661.28	\$ 1,924,661.28	\$ 1,924,661.28
	IS094	APOYO A DELEGADOS, SUBDELEGADOS Y JEFE DE SECTORES	\$ -	\$ 4,000,000.00	\$ -	\$ 4,000,000.00	\$ -	\$ -	\$ -
		DONATIVO EN ESPECIE GASOLINA MAGNA Y DIESEL, SEGUN ACUERDO DCA-S/4894/202 (SEDENER).	\$ -	\$ -	\$ -	\$ -	\$ -	\$ -	\$ -
N001		DESASTRES NATURALES	\$ 1,000,000.00	\$ -	\$ 700,000.00	\$ 300,000.00	\$ -	\$ -	\$ -
O001		CONTINGENCIA POR FENOMENOS NATURALES.	\$ 1,000,000.00	\$ -	\$ 700,000.00	\$ 300,000.00	\$ -	\$ -	\$ -
O008		TRANSPARENCIA Y RENDICIÓN DE CUENTAS	\$ 790,200.00	\$ -	\$ -	\$ 790,200.00	\$ 330,574.95	\$ 330,574.95	\$ 327,907.55
O003		GASTOS DE OPERACIÓN DE LA UNIDAD DE TRANSPARENCIA	\$ 790,200.00	\$ -	\$ -	\$ 790,200.00	\$ 330,574.95	\$ 330,574.95	\$ 327,907.55
		CONTROL DE OBRAS DE INFRAESTRUCTURA PARA EL BIENESTAR	\$ 6,822,458.99	\$ 3,786.60	\$ 3,786.60	\$ 6,822,458.99	\$ 2,956,399.85	\$ 2,656,399.85	\$ 2,917,573.58
PC008		GASTOS DE OPERACIÓN DE LA DIRECCIÓN DE CONTRALORIA	\$ 6,822,458.99	\$ 3,786.60	\$ 3,786.60	\$ 6,822,458.99	\$ 2,956,399.85	\$ 2,656,399.85	\$ 2,917,573.58
PC007		DISEÑO Y CONDUCCIÓN DE LA POLÍTICA DE GASTO PÚBLICO	\$ 15,965,052.39	\$ 8,051,811.00	\$ 13,593,867.21	\$ 10,422,996.18	\$ 1,243,634.30	\$ 1,243,634.30	\$ 1,229,833.08
		GASTOS DE OPERACIÓN DE LA DIRECCIÓN DE PROGRAMACIÓN.	\$ 15,965,052.39	\$ 8,051,811.00	\$ 13,593,867.21	\$ 10,422,996.18	\$ 1,243,634.30	\$ 1,243,634.30	\$ 1,229,833.08



MUNICIPIO DE COMALCALCO
GASTO POR PROGRAMAS Y PROYECTOS
DEL 01 DE ENERO AL 30 JUNIO DE 2023



COMALCALCO
AYUNTAMIENTO CONSTITUCIONAL
PRIMERA SESIÓN

PP	PROYECTO	DESCRIPCIÓN	AUTORIZADO	ADECUACIONES		MODIFICADO	DEVENGADO	EJERCIDO	PAGADO
				AMPLIACIONES	REDUCCIONES				
P008		ADMINISTRACIÓN TRIBUTARIA	\$ 18,321,700.87	\$ 647,735.42	\$ 1,424,642.30	\$ 17,844,993.79	\$ 7,107,719.33	\$ 7,107,719.33	\$ 7,012,215.51
	G0004	GASTOS DE OPERACIÓN DE LA COORDINACIÓN DE RECLAMENTOS	\$ 3,243,190.90	\$ -	\$ -	\$ 3,243,190.90	\$ 1,296,808.05	\$ 1,296,808.05	\$ 1,283,292.31
	G0005	GASTOS DE OPERACIÓN DE LA DIRECCIÓN DE FINANZAS	\$ 15,048,123.77	\$ 947,735.42	\$ 1,424,642.30	\$ 14,571,216.89	\$ 5,810,911.28	\$ 5,810,911.28	\$ 5,728,920.20
	S0075	INCENTIVOS DERIVADOS DE LA COLABORACIÓN FISCAL	\$ 30,386.00	\$ -	\$ -	\$ 30,386.00	\$ -	\$ -	\$ -
P009		EVALUACIÓN DEL DESEMPEÑO	\$ 1,430,000.00	\$ 400,000.00	\$ -	\$ 1,830,000.00	\$ 830,000.00	\$ -	\$ -
	S0027	PROGRAMA ANUAL DE EVALUACIÓN	\$ 1,430,000.00	\$ 400,000.00	\$ -	\$ 1,830,000.00	\$ 830,000.00	\$ -	\$ -
P014		INCLUSIÓN, PARTICIPACIÓN SOCIAL Y RELACIONES INTERINSTITUCIONALES	\$ 300,000.00	\$ 473,726.00	\$ 153,600.00	\$ 620,226.00	\$ 389,674.60	\$ 389,266.60	\$ 326,650.80
	S0067	APOYO A ASOCIACIONES SIN FINES DE LUCRO	\$ 300,000.00	\$ 473,726.00	\$ 153,600.00	\$ 620,226.00	\$ 389,674.60	\$ 389,266.60	\$ 326,650.80
	S0092	APOYO A ASOCIACIONES SIN FINES DE LUCRO	\$ -	\$ -	\$ -	\$ -	\$ -	\$ -	\$ -
P016		COORDINACIÓN DE LA GESTIÓN GUBERNAMENTAL	\$ 16,490,594.59	\$ 37,504.68	\$ 2,164,992.84	\$ 14,363,106.43	\$ 5,525,070.42	\$ 5,511,738.54	\$ 5,439,175.58
	G0001	GASTOS DE OPERACIÓN DE LA PRESIDENCIA	\$ 7,720,580.41	\$ 17,207.68	\$ 2,011,714.40	\$ 5,726,073.69	\$ 2,084,951.85	\$ 2,077,405.45	\$ 2,046,445.11
	G0002	GASTOS DE OPERACIÓN DE LA SECRETARÍA DEL AYUNTAMIENTO	\$ 8,770,014.18	\$ 20,297.00	\$ 153,278.44	\$ 8,637,032.74	\$ 3,440,075.57	\$ 3,434,333.09	\$ 3,390,725.47
P021		ASUNTOS JURÍDICOS	\$ 5,322,720.85	\$ 15,115.01	\$ 500.00	\$ 5,337,335.86	\$ 2,368,054.51	\$ 2,374,451.26	\$ 2,332,134.05
	G0026	GASTOS DE OPERACIÓN DE LA DIRECCIÓN DE ASUNTOS JURÍDICOS	\$ 5,322,720.85	\$ 15,115.01	\$ 500.00	\$ 5,337,335.86	\$ 2,368,054.51	\$ 2,374,451.26	\$ 2,332,134.05
U001		SUBSIDIOS Y APORTACIONES DIVERSAS	\$ 5,816,634.48	\$ -	\$ 1,450,741.60	\$ 4,365,892.88	\$ 1,186,514.12	\$ 1,186,514.12	\$ 1,186,514.12
	G0081	GASTOS INDIRECTOS DEL RAMO 33 FONDO III, FONDO DE APORTACIONES PARA LA INFRAESTRUCTURA SOCIAL MUNICIPAL	\$ 5,816,634.48	\$ -	\$ 1,450,741.60	\$ 4,365,892.88	\$ 1,186,514.12	\$ 1,186,514.12	\$ 1,186,514.12
U003		SUBSIDIO AL TRANSPORTE	\$ 200,000.00	\$ -	\$ -	\$ 200,000.00	\$ 33,216.60	\$ 33,216.60	\$ -
	S0065	APOYO CON TRANSPORTE	\$ 200,000.00	\$ -	\$ -	\$ 200,000.00	\$ 33,216.60	\$ 33,216.60	\$ -
		TOTAL	\$ 1,021,395,166.75	\$ 312,854,221.12	\$ 309,231,469.12	\$ 1,025,017,938.75	\$ 427,955,241.13	\$ 419,254,036.98	\$ 410,579,666.96


 ING. DIANA DE LOS SANTOS DE LA CRUZ
 DIRECTORA DE PROGRAMACIÓN
 C. ROSA MARGARITA GRANIEL ZENTENO
 SECRETARÍA DEL AYUNTAMIENTO

DIRECCIÓN DE PROGRAMACIÓN


 Q.F.B. GREGORIO EFRAIM ESPADAS MENDEZ
 PRESIDENTE MUNICIPAL



INFORME DE PROGRAMA OPERATIVO ANUAL
MODIFICADO
MUNICIPIO DE COMALCALCO
2DO TRIMESTRE 2023
Del 1 de enero al 30 de junio de 2023



PT-1

RESUMEN

PROCEDENCIA / ORIGEN / PROGRAMA	AUTORIZADO INICIAL	AUTORIZADO MODIFICADO	COMPROMETIDO	DEVENGADO	EJERCIDO	PAGADO	SALDO
TOTAL	\$ 1,021,395,186.75	\$ 1,025,017,938.75	\$ 857,432,159.27	\$ 427,955,241.13	\$ 419,254,036.98	\$ 410,579,668.96	\$ 605,763,901.77
INCENTIVOS DERIVADOS DE LA COLABORACIÓN FISCAL	\$ 55,772.00	\$ 55,772.00	\$ -	\$ -	\$ -	\$ -	\$ 55,772.00
INCENTIVOS DERIVADOS DE LA COLABORACIÓN FISCAL	\$ 55,772.00	\$ 55,772.00	\$ -	\$ -	\$ -	\$ -	\$ 55,772.00
PROGRAMA NORMAL	\$ 30,386.00	\$ 30,386.00	\$ -	\$ -	\$ -	\$ -	\$ 30,386.00
REMANENTE	\$ 25,386.00	\$ 25,386.00	\$ -	\$ -	\$ -	\$ -	\$ 25,386.00
INGRESOS PROPIOS	\$ 74,567,424.68	\$ 77,219,495.48	\$ 61,137,933.90	\$ 40,842,544.13	\$ 40,354,106.64	\$ 38,488,465.99	\$ 36,865,389.04
GENERADOS	\$ 74,567,424.68	\$ 77,219,495.48	\$ 61,137,933.90	\$ 40,842,544.13	\$ 40,354,106.64	\$ 38,488,465.99	\$ 36,865,389.04
PROGRAMA NORMAL	\$ 67,510,690.00	\$ 70,162,761.00	\$ 58,314,705.94	\$ 37,867,721.29	\$ 37,579,283.80	\$ 35,812,165.05	\$ 32,583,477.20
REMANENTE	\$ 7,056,734.68	\$ 7,056,734.68	\$ 2,823,227.96	\$ 2,774,822.84	\$ 2,774,822.84	\$ 2,676,300.94	\$ 4,281,911.84
RAMO 23 PROVISIONES SALARIALES Y ECONOMICAS	\$ 556,884.00	\$ 556,884.00	\$ -	\$ -	\$ -	\$ -	\$ 556,884.00
R080 FEIEF	\$ 556,884.00	\$ 556,884.00	\$ -	\$ -	\$ -	\$ -	\$ 556,884.00
REMANENTE	\$ 556,884.00	\$ 556,884.00	\$ -	\$ -	\$ -	\$ -	\$ 556,884.00
RAMO 23 PROVISIONES SALARIALES Y ECONOMICAS	\$ 27,982,838.00	\$ 27,982,838.40	\$ 16,665,770.87	\$ 12,469,613.71	\$ 12,112,948.71	\$ 11,701,632.62	\$ 15,869,889.29
U093 FONDO PARA ENTIDADES FEDERATIVAS Y MUNICIPIOS PRODUCTORES DE HIDROCARBUROS	\$ 27,982,838.00	\$ 27,982,838.40	\$ 16,665,770.87	\$ 12,469,613.71	\$ 12,112,948.71	\$ 11,701,632.62	\$ 15,869,889.29
PROGRAMA NORMAL	\$ 27,982,838.00	\$ 27,982,838.00	\$ 16,665,770.87	\$ 12,469,613.71	\$ 12,112,948.71	\$ 11,701,632.62	\$ 15,869,889.29
RAMO 28 PARTICIPACIONES A ENTIDADES FEDERATIVAS Y MUNICIPIOS	\$ 497,601,326.06	\$ 493,992,626.46	\$ 430,608,853.75	\$ 231,702,796.17	\$ 229,580,321.65	\$ 224,699,202.89	\$ 264,412,304.41
PARTICIPACIONES	\$ 497,601,326.06	\$ 493,992,626.46	\$ 430,608,853.75	\$ 231,702,796.17	\$ 229,580,321.65	\$ 224,699,202.89	\$ 264,412,304.41
PROGRAMA NORMAL	\$ 492,626,945.00	\$ 489,218,245.00	\$ 429,708,576.69	\$ 230,802,519.11	\$ 228,680,044.59	\$ 223,798,925.83	\$ 260,538,200.41
REMANENTE	\$ 4,774,381.06	\$ 4,774,381.06	\$ 900,277.06	\$ 900,277.06	\$ 900,277.06	\$ 900,277.06	\$ 3,874,104.00
RAMO 33 APORTACIONES FEDERALES PARA ENTIDADES FEDERATIVAS Y MUNICIPIOS	\$ 227,419,460.00	\$ 227,419,460.40	\$ 196,459,164.10	\$ 67,150,831.91	\$ 61,490,268.52	\$ 61,490,268.52	\$ 165,929,191.48
I004 FII FAIS MUNICIPAL	\$ 227,419,460.00	\$ 227,419,460.40	\$ 196,459,164.10	\$ 67,150,831.91	\$ 61,490,268.52	\$ 61,490,268.52	\$ 165,929,191.48
PROGRAMA NORMAL	\$ 227,419,460.00	\$ 227,419,460.00	\$ 196,459,164.10	\$ 67,150,831.91	\$ 61,490,268.52	\$ 61,490,268.52	\$ 165,929,191.48
RAMO 33 APORTACIONES FEDERALES PARA ENTIDADES FEDERATIVAS Y MUNICIPIOS	\$ 190,527,199.00	\$ 190,906,680.40	\$ 150,542,695.99	\$ 75,248,041.08	\$ 74,975,909.97	\$ 73,472,531.73	\$ 115,930,670.03
I005 FIV FONDO DE APORTACIONES PARA EL FORTALECIMIENTO DE LOS MUNICIPIOS (FORTAMUN)	\$ 190,527,199.00	\$ 190,906,680.40	\$ 150,542,695.99	\$ 75,248,041.08	\$ 74,975,909.97	\$ 73,472,531.73	\$ 115,930,670.03
PROGRAMA NORMAL	\$ 190,527,199.00	\$ 190,906,680.00	\$ 150,542,695.99	\$ 75,248,041.08	\$ 74,975,909.97	\$ 73,472,531.73	\$ 115,930,670.03
RAMO FEDERAL	\$ -	\$ 200,000.00	\$ 2,921.44	\$ 2,132.64	\$ 1,200.00	\$ 1,200.00	\$ 198,800.00
RAMO 47. CONVENIO INMUJERES	\$ -	\$ 200,000.00	\$ 2,921.44	\$ 2,132.64	\$ 1,200.00	\$ 1,200.00	\$ 198,800.00
PROGRAMA NORMAL	\$ -	\$ 200,000.00	\$ 2,921.44	\$ 2,132.64	\$ 1,200.00	\$ 1,200.00	\$ 198,800.00
CONVENIOS	\$ 2,684,283.01	\$ 2,684,283.01	\$ 2,014,819.22	\$ 739,281.49	\$ 739,281.49	\$ 726,367.21	\$ 1,945,001.52
TRANSITO	\$ 2,684,283.01	\$ 2,684,283.01	\$ 2,014,819.22	\$ 739,281.49	\$ 739,281.49	\$ 726,367.21	\$ 1,945,001.52
PROGRAMA NORMAL	\$ 2,607,100.00	\$ 2,607,100.00	\$ 1,937,636.21	\$ 662,098.48	\$ 662,098.48	\$ 649,184.20	\$ 1,945,001.52
REMANENTE	\$ 77,183.01	\$ 77,183.01	\$ 77,183.01	\$ 77,183.01	\$ 77,183.01	\$ 77,183.01	\$ -
CONVENIOS	\$ -	\$ 4,000,000.00	\$ -	\$ -	\$ -	\$ -	\$ 4,000,000.00
SEDENER (DONATIVOS)	\$ -	\$ 4,000,000.00	\$ -	\$ -	\$ -	\$ -	\$ 4,000,000.00
PROGRAMA NORMAL	\$ -	\$ 4,000,000.00	\$ -	\$ -	\$ -	\$ -	\$ 4,000,000.00

Q.F.B. GREGORIO EFRAÍN ESPADAS MENDEZ
PRESIDENTE MUNICIPAL

ING. DIANA DE LOS SANTOS DE LA CRUZ
DIRECTORA DE PROGRAMACION

C. ROSA MARGARITA GRANIEL ZENTENO
SECRETARIA DEL AYUNTAMIENTO





INFORME DE PROGRAMA OPERATIVO ANUAL
MODIFICADO
MUNICIPIO DE COMALCALCO
2DO TRIMESTRE 2023

Del 1 de enero al 30 de junio de 2023



PT-2

DESGLOSE POR CONCEPTO DEL GASTO

PROCEDENCIA / ORIGEN / TIPO DE GASTO / CAPITULO	AUTORIZADO INICIAL	AUTORIZADO MODIFICADO	COMPROMETIDO	DEVENGADO	EJERCIDO	PAGADO	SALDO
TOTAL	\$ 1,021,395,186.75	\$ 1,025,017,938.75	\$ 857,432,159.27	\$ 427,955,241.13	\$ 419,254,036.98	\$ 410,579,668.98	\$ 605,763,901.77
INCENTIVOS DERIVADOS DE LA COLABORACIÓN FISCAL	\$ 55,772.00	\$ 55,772.00	\$ -	\$ -	\$ -	\$ -	\$ 55,772.00
INCENTIVOS DERIVADOS DE LA COLABORACIÓN FISCAL	\$ 55,772.00	\$ 55,772.00	\$ -	\$ -	\$ -	\$ -	\$ 55,772.00
GASTO CORRIENTE	\$ 55,772.00	\$ 55,772.00	\$ -	\$ -	\$ -	\$ -	\$ 55,772.00
3000 SERVICIOS GENERALES	\$ 30,386.00	\$ 30,386.00	\$ -	\$ -	\$ -	\$ -	\$ 30,386.00
7000 INVERSIONES FINANCIERAS Y OTRAS PROVISIONES	\$ 25,386.00	\$ 25,386.00	\$ -	\$ -	\$ -	\$ -	\$ 25,386.00
INGRESOS PROPIOS	\$ 74,567,424.68	\$ 77,219,495.68	\$ 61,137,933.90	\$ 40,642,544.13	\$ 40,354,106.64	\$ 38,488,465.99	\$ 36,865,389.04
GENERADOS	\$ 74,567,424.68	\$ 77,219,495.68	\$ 61,137,933.90	\$ 40,642,544.13	\$ 40,354,106.64	\$ 38,488,465.99	\$ 36,865,389.04
GASTO CORRIENTE	\$ 73,867,424.68	\$ 75,069,156.26	\$ 59,625,053.24	\$ 39,129,663.47	\$ 38,841,225.98	\$ 36,975,585.33	\$ 36,247,832.30
1000 SERVICIOS PERSONALES	\$ -	\$ -	\$ -	\$ -	\$ -	\$ -	\$ -
2000 MATERIALES Y SUMINISTROS	\$ 900,000.00	\$ 2,858,140.51	\$ 1,510,365.05	\$ 1,188,739.68	\$ 1,188,739.68	\$ 1,155,940.17	\$ 1,669,400.83
3000 SERVICIOS GENERALES	\$ 4,650,000.00	\$ 2,928,514.52	\$ 1,596,951.82	\$ 1,555,191.82	\$ 1,546,665.62	\$ 1,319,530.36	\$ 1,381,848.70
4000 TRANSFERENCIAS, ASIGNACIONES, SUBSIDIOS Y OTRAS AYUDAS	\$ 59,705,000.00	\$ 64,736,525.86	\$ 56,517,736.37	\$ 35,385,731.97	\$ 35,105,820.48	\$ 34,500,114.80	\$ 28,630,705.38
7000 INVERSIONES FINANCIERAS Y OTRAS PROVISIONES	\$ 8,612,424.68	\$ 4,565,977.39	\$ -	\$ -	\$ -	\$ -	\$ 4,565,977.39
GASTO DE CAPITAL	\$ 760,000.00	\$ 2,130,337.40	\$ 1,512,880.66	\$ 1,512,880.66	\$ 1,512,880.66	\$ 1,512,880.66	\$ 617,456.74
5000 BIENES MUEBLES, INMUEBLES E INTANGIBLES	\$ 200,000.00	\$ 630,607.12	\$ 513,150.38	\$ 513,150.38	\$ 513,150.38	\$ 513,150.38	\$ 117,456.74
6000 INVERSION PUBLICA	\$ 500,000.00	\$ 1,499,730.28	\$ 999,730.28	\$ 999,730.28	\$ 999,730.28	\$ 999,730.28	\$ 500,000.00
RAMO 23 PROVISIONES SALARIALES Y ECONOMICAS	\$ 556,884.00	\$ 556,884.00	\$ -	\$ -	\$ -	\$ -	\$ 556,884.00
R080 FEIEF	\$ 556,884.00	\$ 556,884.00	\$ -	\$ -	\$ -	\$ -	\$ 556,884.00
GASTO CORRIENTE	\$ 556,884.00	\$ -	\$ -	\$ -	\$ -	\$ -	\$ -
7000 INVERSIONES FINANCIERAS Y OTRAS PROVISIONES	\$ 556,884.00	\$ -	\$ -	\$ -	\$ -	\$ -	\$ -
GASTO DE CAPITAL	\$ -	\$ 556,884.00	\$ -	\$ -	\$ -	\$ -	\$ 556,884.00
5000 BIENES MUEBLES, INMUEBLES E INTANGIBLES	\$ -	\$ 556,884.00	\$ -	\$ -	\$ -	\$ -	\$ 556,884.00
RAMO 23 PROVISIONES SALARIALES Y ECONOMICAS	\$ 27,962,638.00	\$ 27,962,638.00	\$ 16,665,770.87	\$ 12,469,613.71	\$ 12,112,948.71	\$ 11,701,632.62	\$ 15,869,889.29
U093 FONDO PARA ENTIDADES FEDERATIVAS Y MUNICIPIOS PRODUCTORES DE HIDROCARBUROS	\$ 27,962,638.00	\$ 27,962,638.00	\$ 16,665,770.87	\$ 12,469,613.71	\$ 12,112,948.71	\$ 11,701,632.62	\$ 15,869,889.29
GASTO CORRIENTE	\$ 27,962,638.00	\$ 27,594,978.00	\$ 16,278,362.87	\$ 12,230,685.71	\$ 11,907,870.71	\$ 11,496,554.62	\$ 15,887,107.29
1000 SERVICIOS PERSONALES	\$ 3,624,014.18	\$ 3,624,014.18	\$ 3,624,014.18	\$ 1,290,224.62	\$ 1,290,224.62	\$ 1,268,091.47	\$ 2,333,789.56
2000 MATERIALES Y SUMINISTROS	\$ 10,849,400.00	\$ 12,044,731.47	\$ 8,746,848.69	\$ 8,499,361.09	\$ 8,348,246.09	\$ 8,088,263.15	\$ 3,696,485.38
3000 SERVICIOS GENERALES	\$ 2,529,100.00	\$ 4,654,300.00	\$ 3,153,500.00	\$ 1,762,500.00	\$ 1,590,800.00	\$ 1,460,800.00	\$ 3,073,500.00
4000 TRANSFERENCIAS, ASIGNACIONES, SUBSIDIOS Y OTRAS AYUDAS	\$ 517,000.00	\$ 60,719.60	\$ -	\$ -	\$ -	\$ -	\$ 60,719.60
5000 BIENES MUEBLES, INMUEBLES E INTANGIBLES	\$ 3,630,000.00	\$ 2,820,948.93	\$ 754,000.00	\$ 678,600.00	\$ 678,600.00	\$ 678,600.00	\$ 2,142,348.93
7000 INVERSIONES FINANCIERAS Y OTRAS PROVISIONES	\$ 6,833,323.82	\$ 4,380,263.82	\$ -	\$ -	\$ -	\$ -	\$ 4,380,263.82
GASTO DE CAPITAL	\$ -	\$ 387,660.00	\$ 387,408.00	\$ 238,928.00	\$ 205,078.00	\$ 205,078.00	\$ 182,782.00
5000 BIENES MUEBLES, INMUEBLES E INTANGIBLES	\$ -	\$ 387,660.00	\$ 387,408.00	\$ 238,928.00	\$ 205,078.00	\$ 205,078.00	\$ 182,782.00
RAMO 28 PARTICIPACIONES A ENTIDADES FEDERATIVAS Y MUNICIPIOS	\$ 497,601,326.06	\$ 493,992,626.06	\$ 430,608,853.75	\$ 231,702,796.17	\$ 229,580,321.65	\$ 224,699,202.89	\$ 264,412,304.41
PARTICIPACIONES	\$ 497,601,326.06	\$ 493,992,626.06	\$ 430,608,853.75	\$ 231,702,796.17	\$ 229,580,321.65	\$ 224,699,202.89	\$ 264,412,304.41
AMORTIZACIÓN DE LA DEUDA Y DISMINUCIÓN DE PASIVOS	\$ 29,958,838.92	\$ 29,958,838.92	\$ 29,958,838.92	\$ 14,979,419.46	\$ 14,979,419.46	\$ 14,979,419.46	\$ 14,979,419.46
9000 DEUDA PUBLICA	\$ 29,958,838.92	\$ 29,958,838.92	\$ 29,958,838.92	\$ 14,979,419.46	\$ 14,979,419.46	\$ 14,979,419.46	\$ 14,979,419.46
GASTO CORRIENTE	\$ 457,998,914.01	\$ 447,919,458.35	\$ 388,035,686.04	\$ 204,754,126.03	\$ 202,631,651.51	\$ 197,753,057.13	\$ 245,267,806.84
1000 SERVICIOS PERSONALES	\$ 244,266,260.86	\$ 244,637,366.87	\$ 244,601,089.29	\$ 104,879,253.31	\$ 104,865,660.06	\$ 103,314,120.54	\$ 139,771,706.81
2000 MATERIALES Y SUMINISTROS	\$ 45,752,972.24	\$ 39,106,446.71	\$ 20,720,117.01	\$ 19,224,795.25	\$ 18,737,891.82	\$ 17,202,089.64	\$ 20,368,554.89
3000 SERVICIOS GENERALES	\$ 133,119,761.00	\$ 127,592,742.16	\$ 108,867,269.96	\$ 70,889,272.41	\$ 69,267,762.57	\$ 68,141,968.29	\$ 58,324,979.59
4000 TRANSFERENCIAS, ASIGNACIONES, SUBSIDIOS Y OTRAS AYUDAS	\$ 26,547,000.00	\$ 35,592,776.45	\$ 13,816,672.37	\$ 9,730,286.65	\$ 9,729,818.65	\$ 9,073,936.05	\$ 25,862,957.80
5000 BIENES MUEBLES, INMUEBLES E INTANGIBLES	\$ 40,000.00	\$ 60,942.61	\$ 30,518.41	\$ 30,518.41	\$ 30,518.41	\$ 20,942.61	\$ 30,424.20
7000 INVERSIONES FINANCIERAS Y OTRAS PROVISIONES	\$ 8,272,919.91	\$ 929,183.55	\$ -	\$ -	\$ -	\$ -	\$ 929,183.55



INFORME DE PROGRAMA OPERATIVO ANUAL
MODIFICADO
MUNICIPIO DE COMALCALCO
2DO TRIMESTRE 2023



PT-2

Del 1 de enero al 30 de junio de 2023

DESGLOSE POR CONCEPTO DEL GASTO

PROCEDENCIA / ORIGEN / TIPO DE GASTO / CAPITULO	AUTORIZADO INICIAL	AUTORIZADO MODIFICADO	COMPROMETIDO	DEVENGADO	EJERCIDO	PAGADO	SALDO
GASTO DE CAPITAL	\$ 8,516,573.13	\$ 15,345,819.79	\$ 11,845,819.79	\$ 11,845,819.79	\$ 11,845,819.79	\$ 11,845,819.79	\$ 3,500,000.00
5000 BIENES MUEBLES, INMUEBLES E INTANGIBLES	\$ 3,317,237.60	\$ 9,247,227.56	\$ 5,747,227.56	\$ 5,747,227.56	\$ 5,747,227.56	\$ 5,747,227.56	\$ 3,500,000.00
6000 INVERSION PUBLICA	\$ 5,201,335.53	\$ 6,098,592.23	\$ 6,098,592.23	\$ 6,098,592.23	\$ 6,098,592.23	\$ 6,098,592.23	\$ -
PENSIONES Y JUBILACIONES	\$ 1,125,000.00	\$ 768,509.00	\$ 768,509.00	\$ 123,430.89	\$ 123,430.89	\$ 120,906.51	\$ 645,076.11
1000 SERVICIOS PERSONALES	\$ 425,000.00	\$ 425,000.00	\$ 425,000.00	\$ 15,630.99	\$ 15,630.99	\$ 13,106.61	\$ 409,369.01
4000 TRANSFERENCIAS, ASIGNACIONES, SUBSIDIOS Y OTRAS AYUDAS	\$ 700,000.00	\$ 343,509.00	\$ 343,509.00	\$ 107,799.90	\$ 107,799.90	\$ 107,799.90	\$ 235,709.10
RAMO 33 APORTACIONES FEDERALES PARA ENTIDADES FEDERATIVAS Y MUNICIPIOS	\$ 227,419,460.00	\$ 227,419,460.00	\$ 196,459,164.10	\$ 67,160,831.91	\$ 61,490,268.52	\$ 61,490,268.52	\$ 165,929,191.48
1004 FII FAIM MUNICIPAL	\$ 227,419,460.00	\$ 227,419,460.00	\$ 196,459,164.10	\$ 67,160,831.91	\$ 61,490,268.52	\$ 61,490,268.52	\$ 165,929,191.48
GASTO CORRIENTE	\$ 79,453,998.00	\$ 24,645,818.95	\$ 2,592,434.12	\$ 1,186,514.12	\$ 1,186,514.12	\$ 1,186,514.12	\$ 23,459,104.83
2000 MATERIALES Y SUMINISTROS	\$ 938,878.16	\$ 261,504.95	\$ 8,592.12	\$ 8,592.12	\$ 8,592.12	\$ 8,592.12	\$ 252,912.83
3000 SERVICIOS GENERALES	\$ 4,877,756.32	\$ 4,104,387.93	\$ 2,583,842.00	\$ 1,177,922.00	\$ 1,177,922.00	\$ 1,177,922.00	\$ 2,926,465.93
7000 INVERSIONES FINANCIERAS Y OTRAS PROVISIONES	\$ -	\$ 279,726.07	\$ -	\$ -	\$ -	\$ -	\$ 279,726.07
8000 PARTICIPACIONES Y APORTACIONES	\$ 64,637,363.52	\$ 20,000,000.00	\$ -	\$ -	\$ -	\$ -	\$ 20,000,000.00
GASTO DE CAPITAL	\$ 155,965,462.00	\$ 302,773,841.05	\$ 193,866,729.98	\$ 65,964,317.79	\$ 60,303,754.40	\$ 60,303,754.40	\$ 142,470,086.65
5000 BIENES MUEBLES, INMUEBLES E INTANGIBLES	\$ 1,868,000.00	\$ -	\$ -	\$ -	\$ -	\$ -	\$ -
9000 INVERSION PUBLICA	\$ 155,097,462.00	\$ 202,773,841.05	\$ 193,866,729.98	\$ 65,964,317.79	\$ 60,303,754.40	\$ 60,303,754.40	\$ 142,470,086.65
RAMO 33 APORTACIONES FEDERALES PARA ENTIDADES FEDERATIVAS Y MUNICIPIOS	\$ 190,527,199.00	\$ 190,566,580.00	\$ 150,542,695.99	\$ 75,248,041.08	\$ 74,975,969.97	\$ 73,472,531.73	\$ 115,930,670.03
1005 FIV FONDO DE APORTACIONES PARA EL FORTALECIMIENTO DE LOS MUNICIPIOS (FORTAMUN)	\$ 190,527,199.00	\$ 190,566,580.00	\$ 150,542,695.99	\$ 75,248,041.08	\$ 74,975,969.97	\$ 73,472,531.73	\$ 115,930,670.03
AMORTIZACIÓN DE LA DEUDA Y DISMINUCIÓN DE PASIVOS	\$ 8,002,810.66	\$ 8,002,810.66	\$ 8,002,810.66	\$ 5,007,431.19	\$ 5,007,431.19	\$ 5,007,431.19	\$ 2,995,379.47
9000 DEUDA PUBLICA	\$ 8,002,810.66	\$ 3,002,810.66	\$ 8,002,810.66	\$ 5,007,431.19	\$ 5,007,431.19	\$ 5,007,431.19	\$ 2,995,379.47
GASTO CORRIENTE	\$ 176,324,368.34	\$ 177,927,758.74	\$ 137,593,874.73	\$ 65,264,599.29	\$ 64,992,468.18	\$ 63,469,069.94	\$ 112,935,290.56
1000 SERVICIOS PERSONALES	\$ 128,789,778.45	\$ 128,789,778.45	\$ 127,789,778.45	\$ 56,219,907.47	\$ 56,219,907.47	\$ 55,337,736.76	\$ 72,569,870.98
2000 MATERIALES Y SUMINISTROS	\$ 21,999,399.03	\$ 21,465,070.50	\$ 5,742,278.30	\$ 5,437,507.44	\$ 5,337,394.28	\$ 4,775,318.04	\$ 16,127,676.22
3000 SERVICIOS GENERALES	\$ 22,705,210.86	\$ 25,450,692.78	\$ 2,707,806.78	\$ 2,283,173.18	\$ 2,111,155.23	\$ 2,052,023.94	\$ 23,339,507.55
4000 TRANSFERENCIAS, ASIGNACIONES, SUBSIDIOS Y OTRAS AYUDAS	\$ 2,850,000.00	\$ 1,852,691.20	\$ 1,324,011.20	\$ 1,324,011.20	\$ 1,324,011.20	\$ 1,324,011.20	\$ 528,680.00
7000 INVERSIONES FINANCIERAS Y OTRAS PROVISIONES	\$ 280,000.00	\$ 369,555.81	\$ -	\$ -	\$ -	\$ -	\$ 369,555.81
GASTO DE CAPITAL	\$ 6,200,000.00	\$ 4,976,010.60	\$ 4,976,010.60	\$ 4,976,010.60	\$ 4,976,010.60	\$ 4,976,010.60	\$ -
5000 BIENES MUEBLES, INMUEBLES E INTANGIBLES	\$ 6,200,000.00	\$ 4,976,010.60	\$ 4,976,010.60	\$ 4,976,010.60	\$ 4,976,010.60	\$ 4,976,010.60	\$ -
RAMO FEDERAL	\$ -	\$ 200,000.00	\$ 2,921.44	\$ 2,132.64	\$ 1,200.00	\$ 1,200.00	\$ 198,800.00
RAMO 47. CONVENIO INMUJERES	\$ -	\$ 200,000.00	\$ 2,921.44	\$ 2,132.64	\$ 1,200.00	\$ 1,200.00	\$ 198,800.00
GASTO CORRIENTE	\$ -	\$ 200,000.00	\$ 2,921.44	\$ 2,132.64	\$ 1,200.00	\$ 1,200.00	\$ 198,800.00
2000 MATERIALES Y SUMINISTROS	\$ -	\$ 10,500.00	\$ 2,921.44	\$ 2,132.64	\$ 1,200.00	\$ 1,200.00	\$ 9,300.00
3000 SERVICIOS GENERALES	\$ -	\$ 185,500.00	\$ -	\$ -	\$ -	\$ -	\$ 185,500.00
4000 TRANSFERENCIAS, ASIGNACIONES, SUBSIDIOS Y OTRAS AYUDAS	\$ -	\$ 3,000.00	\$ -	\$ -	\$ -	\$ -	\$ 3,000.00
CONVENIOS	\$ 2,684,283.01	\$ 2,684,283.01	\$ 2,014,819.22	\$ 739,281.49	\$ 739,281.49	\$ 726,367.21	\$ 1,945,001.52
TRANSITO	\$ 2,684,283.01	\$ 2,684,283.01	\$ 2,014,819.22	\$ 739,281.49	\$ 739,281.49	\$ 726,367.21	\$ 1,945,001.52
GASTO CORRIENTE	\$ 2,684,283.01	\$ 2,684,283.01	\$ 2,014,819.22	\$ 739,281.49	\$ 739,281.49	\$ 726,367.21	\$ 1,945,001.52
1000 SERVICIOS PERSONALES	\$ 1,928,508.43	\$ 1,928,508.43	\$ 1,928,508.43	\$ 652,970.70	\$ 652,970.70	\$ 644,376.26	\$ 1,275,537.73
2000 MATERIALES Y SUMINISTROS	\$ 611,774.58	\$ 611,774.58	\$ 78,389.41	\$ 78,389.41	\$ 78,389.41	\$ 77,183.01	\$ 533,385.17
3000 SERVICIOS GENERALES	\$ 144,000.00	\$ 144,000.00	\$ 7,921.38	\$ 7,921.38	\$ 7,921.38	\$ 4,807.94	\$ 136,078.62
CONVENIOS	\$ -	\$ 4,000,000.00	\$ -	\$ -	\$ -	\$ -	\$ 4,000,000.00
SEDENER (DONATIVOS)	\$ -	\$ 4,000,000.00	\$ -	\$ -	\$ -	\$ -	\$ 4,000,000.00
GASTO CORRIENTE	\$ -	\$ 4,000,000.00	\$ -	\$ -	\$ -	\$ -	\$ 4,000,000.00
2000 MATERIALES Y SUMINISTROS	\$ -	\$ 4,000,000.00	\$ -	\$ -	\$ -	\$ -	\$ 4,000,000.00


[Signature]
Q.F.B. GREGORIO EFRAIN ESPADAS MENDEZ
PRESIDENTE MUNICIPAL

[Signature]
ING. DIANA DE LOS SANTOS DE LA CRUZ
DIRECTORA DE PROGRAMACION

[Signature]
CI ROSA MARGARITA GRANIEL ZENTENO
SECRETARIA DEL AYUNTAMIENTO



DIRECCIÓN



Impreso en la Dirección de Talleres Gráficos de la Secretaría de Administración e Innovación Gubernamental, bajo la Coordinación de la Secretaría de Gobierno.

Las leyes, decretos y demás disposiciones superiores son obligatorias por el hecho de ser publicadas en este periódico.

Para cualquier aclaración acerca de los documentos publicados en el mismo, favor de dirigirse al inmueble ubicado en la calle Nicolás Bravo Esq. José N. Rovirosa # 359, 1er. piso zona Centro o a los teléfonos 131-37-32, 312-72-78 de Villahermosa, Tabasco.

Cadena Original: |00001000000506252927|

Firma Electrónica: wXaQLCc3fOy8Fg5PV2AJz6hLfLnjWe3z9V09dUV7GY3kpghYk2DzV/T2kSijt/arBSLDRX+N+evGtTRHunlVtp5lioazfulLK9xF/gnNBkIBmtJNxmLj4EuRPYAxz+MC03LuJulkPaC6IDIHeG8bPA4Ekp9cHaXLStOmX4VmJfmvjrTamtJzq9sv/J5aRJrgnxcgDqYOIhbDRc0qA2Ozp9MuV267bXVtgL5Z3BiCZ/tEx9PGRGH+P3/qLaH/K39ngqnBv4MYIPn9Y9IdKN5+O3hHRUiYIBG5iw3ys46d1VL1l23jpHEZdeS0T7GjpY8FErTmjwu47E7Zwr47fl6EAA==