



PERIÓDICO OFICIAL

ÓRGANO DE DIFUSIÓN OFICIAL DEL GOBIERNO
CONSTITUCIONAL DEL ESTADO LIBRE Y SOBERANO DE TABASCO.



TABASCO

CARLOS MANUEL MERINO CAMPOS
Gobernador Interino
Del Estado Libre y Soberano de Tabasco

GUILLERMO ARTURO DEL RIVERO LEÓN
Secretario de Gobierno

24 DE JUNIO DE 2023



PUBLICADO BAJO LA RESPONSABILIDAD DE LA SECRETARÍA DE GOBIERNO
Registrado como correspondencia de segunda clase con fecha
17 de agosto de 1926 DGC Núm. 0010826 Características 11282816



No.- 9374

**PRESUPUESTO MUNICIPAL DE EGRESOS
PROGRAMA OPERATIVO ANUAL
PRIMER TRIMESTRE 2023**


MUNICIPIO DE NACAJUCA, TABASCO.						FORMATO PT-1
RESUMEN						
	Autorizado Inicial	Autorizado Modificado al 31 de Marzo	Comprometido al 31 de Marzo	Devengado al 31 de Marzo	Ejercido al 31 de Marzo	Saldo Disponible al 31 de Marzo
PRESUPUESTO TOTAL	533,299,596.59	699,458,011.17	405,981,898.61	133,027,489.90	133,027,489.90	566,430,521.27
CONVENIOS	1,161,270.00	1,398,784.79	913,722.00	175,428.76	175,428.76	1,223,356.03
CONVENIO TRANSITO MUNICIPAL	1,161,270.00	1,398,784.79	913,722.00	175,428.76	175,428.76	1,223,356.03
Programa Normal 2023	1,161,270.00	1,161,270.00	913,722.00	175,428.76	175,428.76	985,841.24
Remanente 2020	0.00	237,514.79	0.00	0.00	0.00	237,514.79
RAMO 23. PROVISIONES SALARIALES Y ECONÓMICAS	12,109,500.00	21,085,638.88	2,661,540.13	2,661,540.13	2,661,540.13	18,424,098.75
FONDO PARA ENTIDADES Y MUNICIPIOS PRODUCTIVOS DE HIDROCARBUROS EN REGIONES MARITIMAS.	7,762,500.00	12,445,288.76	1,331,008.65	1,331,008.65	1,331,008.65	11,114,280.11
Programa Normal 2023	7,762,500.00	10,314,142.05	0.00	0.00	0.00	10,314,142.05
Refrendo 2022	0.00	1,331,221.83	1,331,008.65	1,331,008.65	1,331,008.65	213.18
Remanente 2021	0.00	799,924.88	0.00	0.00	0.00	799,924.88
FONDO PARA PRODUCTORES DE HIDROCARBUROS EN REGIONES TERRESTRES	4,347,000.00	8,440,431.28	1,330,531.48	1,330,531.48	1,330,531.48	7,109,899.80
Programa Normal 2023	4,347,000.00	5,861,664.70	0.00	0.00	0.00	5,861,664.70
Refrendo 2022	0.00	1,330,737.17	1,330,531.48	1,330,531.48	1,330,531.48	205.69
Remanente 2021	0.00	1,248,029.41	0.00	0.00	0.00	1,248,029.41
PROYECTOS DE DESARROLLO REGIONAL	0.00	199,918.84	0.00	0.00	0.00	199,918.84
Remanente 2017	0.00	199,918.84	0.00	0.00	0.00	199,918.84
RAMO 33. APORTACIONES FEDERALES PARA ENTIDADES FEDERATIVAS Y MUNICIPIOS	192,179,804.99	269,017,045.25	125,321,385.08	51,253,314.13	51,253,314.13	217,763,731.12
FIII FONDO DE APORTACIONES PARA LA INFRAESTRUCTURA SOCIAL MUNICIPAL (FISM)	64,212,450.53	111,081,686.68	20,058,342.99	19,199,127.16	19,199,127.16	91,882,559.52
Programa Normal 2023	64,212,450.53	91,882,559.52	859,215.83	0.00	0.00	91,882,559.52
Refrendo 2022	0.00	19,199,127.16	19,199,127.16	19,199,127.16	19,199,127.16	0.00
FIV FONDO DE APORTACIONES PARA EL FORTALECIMIENTO DE LOS MUNICIPIOS (FORTAMUN)	116,064,854.46	144,719,875.06	103,950,058.58	30,741,203.46	30,741,203.46	113,978,671.60
Programa Normal 2023	116,064,854.46	133,268,083.72	92,498,267.24	19,289,412.12	19,289,412.12	113,978,671.60
Refrendo 2022	0.00	11,451,791.34	11,451,791.34	11,451,791.34	11,451,791.34	0.00
FONDO DE APORTACIONES PARA LA INFRAESTRUCTURA SOCIAL (FAIS ENTIDADES)	11,902,500.00	13,215,483.51	1,312,983.51	1,312,983.51	1,312,983.51	11,902,500.00
Programa Normal 2023	11,902,500.00	11,902,500.00	0.00	0.00	0.00	11,902,500.00
Refrendo 2022	0.00	1,312,983.51	1,312,983.51	1,312,983.51	1,312,983.51	0.00
PARTICIPACIONES	292,947,832.20	357,831,950.80	269,936,009.29	72,307,670.84	72,307,670.84	285,524,279.96
FONDO COORDINACION EN PREDIAL	0.00	10,598,737.00	0.00	0.00	0.00	10,598,737.00
Programa Normal 2023	0.00	10,598,737.00	0.00	0.00	0.00	10,598,737.00
FONDO DE ESTABILIZACIÓN DE LOS INGRESOS DE LAS ENTIDADES FEDERATIVAS (FEIEF)	300,000.00	307,551.97	0.00	0.00	0.00	307,551.97
Programa Normal 2023	300,000.00	300,000.00	0.00	0.00	0.00	300,000.00
Remanente 2022	0.00	7,551.97	0.00	0.00	0.00	7,551.97
FONDO DE RESARCIMIENTO DE CONTRIBUYENTES ESTATALES	6,884,015.81	6,889,920.85	2,919,245.00	2,919,245.00	2,919,245.00	3,970,675.85
Programa Normal 2023	6,884,015.81	6,884,077.89	2,919,245.00	2,919,245.00	2,919,245.00	3,964,832.89
Remanente 2022	0.00	5,842.96	0.00	0.00	0.00	5,842.96
FONDO GENERAL DE PARTICIPACIONES	285,763,816.39	340,035,740.98	267,016,764.29	69,388,425.84	69,388,425.84	270,647,315.14
Programa Normal 2023	285,763,816.39	320,007,814.13	247,392,648.00	49,764,309.55	49,764,309.55	270,243,504.58
Refrendo 2022	0.00	19,644,433.69	19,624,116.29	19,624,116.29	19,624,116.29	20,317.40
Remanente 2021	0.00	383,493.16	0.00	0.00	0.00	383,493.16
INGRESOS DE GESTIÓN	34,901,189.40	50,124,591.45	7,149,242.11	6,629,536.04	6,629,536.04	43,495,055.41
INGRESOS DE GESTIÓN	34,901,189.40	50,124,591.45	7,149,242.11	6,629,536.04	6,629,536.04	43,495,055.41
Programa Normal 2023	34,901,189.40	34,681,189.40	5,775,253.97	5,508,905.61	5,508,905.61	29,172,283.79
Refrendo 2022	0.00	916,631.55	915,910.24	915,910.24	915,910.24	721.31
Remanente 2023	0.00	14,526,770.50	458,077.90	204,720.19	204,720.19	14,322,050.31


PRESUPUESTO MUNICIPAL DE EGRESOS
PROGRAMA OPERATIVO ANUAL
PRIMER TRIMESTRE 2023


MUNICIPIO DE NACAJUCA, TABASCO.						FORMATO PT-1
RESUMEN						
	Autorizado Inicial	Autorizado Modificado al 31 de Marzo	Comprometido al 31 de Marzo	Devengado al 31 de Marzo	Ejercido al 31 de Marzo	Saldo Disponible al 31 de Marzo
PRESUPUESTO TOTAL	533,299,596.59	699,458,011.17	405,981,898.61	133,027,489.90	133,027,489.90	566,430,521.27



PRESIDENCIA


ING. CIRILO CRUZ DIONISIO
SECRETARIO DEL AYUNTAMIENTO


LIC. SHEILA DARLIN ALVAREZ HERNANDEZ
PRESIDENTE MUNICIPAL


C. CARLOS OVANDO LAZARO
SINDICO DE HACIENDA

PRESUPUESTO MUNICIPAL DE EGRESOS
PROGRAMA OPERATIVO ANUAL
PRIMER TRIMESTRE 2023

MUNICIPIO DE NACAJUCA, TABASCO.							FORMATO PT-2
DESGLOSE POR CAPITULO DEL GASTO							
	Autorizado Inicial	Autorizado Modificado al 31 de Marzo	Comprometido al 31 de Marzo	Devengado al 31 de Marzo	Ejercido al 31 de Marzo	Saldo Disponible al 31 de Marzo	
PRESUPUESTO TOTAL	533,299,596.59	699,458,011.17	405,981,898.61	133,027,489.90	133,027,489.90	566,430,521.27	
CONVENIOS	1,161,270.00	1,398,784.79	913,722.00	175,428.76	175,428.76	1,223,356.03	
CONVENIO TRANSITO MUNICIPAL	1,161,270.00	1,398,784.79	913,722.00	175,428.76	175,428.76	1,223,356.03	
GASTO CORRIENTE	1,161,270.00	1,398,784.79	913,722.00	175,428.76	175,428.76	1,223,356.03	
SERVICIOS PERSONALES	913,722.00	913,722.00	913,722.00	175,428.76	175,428.76	738,293.24	
MATERIALES Y SUMINISTROS	224,232.00	224,232.00	0.00	0.00	0.00	224,232.00	
SERVICIOS GENERALES	23,316.00	23,316.00	0.00	0.00	0.00	23,316.00	
INVERSIONES FINANCIERAS Y OTRAS	0.00	237,514.79	0.00	0.00	0.00	237,514.79	
RAMO 23. PROVISIONES SALARIALES Y ECONÓMICAS	12,109,500.00	21,085,638.88	2,661,540.13	2,661,540.13	2,661,540.13	18,424,098.75	
FONDO PARA ENTIDADES Y MUNICIPIOS PRODUCTIVOS DE HIDROCARBUROS EN REGIONES MARITIMAS.	7,762,500.00	12,445,288.76	1,331,008.65	1,331,008.65	1,331,008.65	11,114,280.11	
GASTO CORRIENTE	7,762,500.00	11,114,280.11	0.00	0.00	0.00	11,114,280.11	
MATERIALES Y SUMINISTROS	0.00	0.00	0.00	0.00	0.00	0.00	
INVERSIONES FINANCIERAS Y OTRAS	7,762,500.00	11,114,280.11	0.00	0.00	0.00	11,114,280.11	
GASTO DE CAPITAL	0.00	1,331,008.65	1,331,008.65	1,331,008.65	1,331,008.65	0.00	
INVERSION PUBLICA	0.00	1,331,008.65	1,331,008.65	1,331,008.65	1,331,008.65	0.00	
FONDO PARA PRODUCTORES DE HIDROCARBUROS EN REGIONES TERRESTRES	4,347,000.00	8,440,431.28	1,330,531.48	1,330,531.48	1,330,531.48	7,109,899.80	
GASTO CORRIENTE	4,347,000.00	7,109,899.80	0.00	0.00	0.00	7,109,899.80	
INVERSIONES FINANCIERAS Y OTRAS	4,347,000.00	7,109,899.80	0.00	0.00	0.00	7,109,899.80	
GASTO DE CAPITAL	0.00	1,330,531.48	1,330,531.48	1,330,531.48	1,330,531.48	0.00	
INVERSION PUBLICA	0.00	1,330,531.48	1,330,531.48	1,330,531.48	1,330,531.48	0.00	
PROYECTOS DE DESARROLLO REGIONAL	0.00	199,918.84	0.00	0.00	0.00	199,918.84	
GASTO CORRIENTE	0.00	199,918.84	0.00	0.00	0.00	199,918.84	
INVERSIONES FINANCIERAS Y OTRAS	0.00	199,918.84	0.00	0.00	0.00	199,918.84	
RAMO 33. APORTACIONES FEDERALES PARA ENTIDADES FEDERATIVAS Y MUNICIPIOS	192,179,804.99	269,017,045.25	125,321,385.08	51,253,314.13	51,253,314.13	217,763,731.12	
FIII FONDO DE APORTACIONES PARA LA INFRAESTRUCTURA SOCIAL MUNICIPAL (FISM)	64,212,450.53	111,081,686.68	20,058,342.99	19,199,127.16	19,199,127.16	91,882,559.52	
GASTO CORRIENTE	64,212,450.53	80,684,318.14	712,873.76	5,887.05	5,887.05	80,678,431.09	
MATERIALES Y SUMINISTROS	0.00	3,034,206.13	343,550.64	5,887.05	5,887.05	3,028,319.08	
SERVICIOS GENERALES	0.00	369,733.78	369,323.12	0.00	0.00	369,733.78	
INVERSIONES FINANCIERAS Y OTRAS	64,212,450.53	77,280,378.23	0.00	0.00	0.00	77,280,378.23	
GASTO DE CAPITAL	0.00	30,397,368.54	19,345,469.23	19,193,240.11	19,193,240.11	11,204,128.43	
SERVICIOS GENERALES	0.00	152,559.57	152,229.12	0.00	0.00	152,559.57	
INVERSION PUBLICA	0.00	30,244,808.97	19,193,240.11	19,193,240.11	19,193,240.11	11,051,568.86	
FIV FONDO DE APORTACIONES PARA EL FORTALECIMIENTO DE LOS MUNICIPIOS (FORTAMUN)	116,064,854.46	144,719,875.06	103,950,058.58	30,741,203.46	30,741,203.46	113,978,671.60	
GASTO CORRIENTE	116,064,854.46	133,441,275.39	92,671,458.91	19,462,603.79	19,462,603.79	113,978,671.60	
SERVICIOS PERSONALES	88,526,353.00	88,526,353.00	88,526,353.00	15,414,796.80	15,414,796.80	73,111,556.20	
MATERIALES Y SUMINISTROS	13,147,130.00	13,306,061.65	736,358.04	729,596.06	729,596.06	12,576,465.59	
SERVICIOS GENERALES	14,391,371.46	14,405,631.48	3,408,747.87	3,318,210.93	3,318,210.93	11,087,420.55	
INVERSIONES FINANCIERAS Y OTRAS	0.00	17,203,229.26	0.00	0.00	0.00	17,203,229.26	
GASTO DE CAPITAL	0.00	11,278,599.67	11,278,599.67	11,278,599.67	11,278,599.67	0.00	
INVERSION PUBLICA	0.00	11,278,599.67	11,278,599.67	11,278,599.67	11,278,599.67	0.00	
FONDO DE APORTACIONES PARA LA INFRAESTRUCTURA SOCIAL (FAIS ENTIDADES)	11,902,500.00	13,215,483.51	1,312,983.51	1,312,983.51	1,312,983.51	11,902,500.00	
GASTO CORRIENTE	11,902,500.00	11,902,500.00	0.00	0.00	0.00	11,902,500.00	
INVERSIONES FINANCIERAS Y OTRAS	11,902,500.00	11,902,500.00	0.00	0.00	0.00	11,902,500.00	
GASTO DE CAPITAL	0.00	1,312,983.51	1,312,983.51	1,312,983.51	1,312,983.51	0.00	
INVERSION PUBLICA	0.00	1,312,983.51	1,312,983.51	1,312,983.51	1,312,983.51	0.00	
PARTICIPACIONES	292,947,832.20	357,831,950.80	269,936,009.29	72,307,670.84	72,307,670.84	285,524,279.96	
FONDO COORDINACION EN PREDIAL	0.00	10,598,737.00	0.00	0.00	0.00	10,598,737.00	
GASTO CORRIENTE	0.00	10,598,737.00	0.00	0.00	0.00	10,598,737.00	
SERVICIOS GENERALES	0.00	317,962.11	0.00	0.00	0.00	317,962.11	

PRESUPUESTO MUNICIPAL DE EGRESOS
PROGRAMA OPERATIVO ANUAL
PRIMER TRIMESTRE 2023

MUNICIPIO DE NACAJUCA, TABASCO.							FORMATO PT-2
DESGLOSE POR CAPITULO DEL GASTO							
	Autorizado Inicial	Autorizado Modificado al 31 de Marzo	Comprometido al 31 de Marzo	Devengado al 31 de Marzo	Ejercido al 31 de Marzo	Saldo Disponible a 31 de Marzo	
PRESUPUESTO TOTAL	533,299,596.59	699,458,011.17	405,981,898.61	133,027,489.90	133,027,489.90	566,430,521.27	
INVERSIONES FINANCIERAS Y OTRAS	0.00	10,280,774.89	0.00	0.00	0.00	10,280,774.89	
FONDO DE ESTABILIZACIÓN DE LOS INGRESOS DE LAS ENTIDADES FEDERATIVAS (FEIEF)	300,000.00	307,551.97	0.00	0.00	0.00	307,551.97	
GASTO CORRIENTE	300,000.00	307,551.97	0.00	0.00	0.00	307,551.97	
INVERSIONES FINANCIERAS Y OTRAS	300,000.00	307,551.97	0.00	0.00	0.00	307,551.97	
FONDO DE RESARCIMIENTO DE CONTRIBUYENTES ESTATALES	6,884,015.81	6,889,920.85	2,919,245.00	2,919,245.00	2,919,245.00	3,970,675.85	
GASTO CORRIENTE	6,884,015.81	6,889,920.85	2,919,245.00	2,919,245.00	2,919,245.00	3,970,675.85	
SERVICIOS GENERALES	6,884,015.81	6,884,015.81	2,919,245.00	2,919,245.00	2,919,245.00	3,964,770.81	
INVERSIONES FINANCIERAS Y OTRAS	0.00	5,905.04	0.00	0.00	0.00	5,905.04	
FONDO GENERAL DE PARTICIPACIONES	285,763,816.39	340,035,740.98	267,016,764.29	69,388,425.84	69,388,425.84	270,647,315.14	
GASTO CORRIENTE	285,763,816.39	320,411,624.69	247,392,648.00	49,764,309.55	49,764,309.55	270,647,315.14	
SERVICIOS PERSONALES	228,430,993.00	228,430,993.00	228,430,993.00	41,668,410.64	41,668,410.64	186,762,582.36	
MATERIALES Y SUMINISTROS	27,028,821.39	26,333,536.96	2,313,056.81	1,991,476.86	1,991,476.86	24,342,060.10	
SERVICIOS GENERALES	29,864,002.00	30,289,286.43	16,390,720.19	5,846,544.05	5,846,544.05	24,442,742.38	
TRANSFERENCIAS, ASIGNACIONES, SUBSIDIOS Y	440,000.00	440,000.00	0.00	0.00	0.00	440,000.00	
INVERSIONES FINANCIERAS Y OTRAS	0.00	34,647,808.30	0.00	0.00	0.00	34,647,808.30	
PARTICIPACIONES Y APORTACIONES	0.00	270,000.00	257,878.00	257,878.00	257,878.00	12,122.00	
GASTO DE CAPITAL	0.00	19,624,116.29	19,624,116.29	19,624,116.29	19,624,116.29	0.00	
INVERSION PUBLICA	0.00	19,624,116.29	19,624,116.29	19,624,116.29	19,624,116.29	0.00	
INGRESOS DE GESTIÓN	34,901,189.40	50,124,591.45	7,149,242.11	6,629,536.04	6,629,536.04	43,495,055.41	
INGRESOS DE GESTIÓN	34,901,189.40	50,124,591.45	7,149,242.11	6,629,536.04	6,629,536.04	43,495,055.41	
GASTO CORRIENTE	34,901,189.40	47,152,539.29	6,159,031.87	5,639,325.80	5,639,325.80	41,513,213.49	
SERVICIOS PERSONALES	0.00	5,364.00	5,364.00	4,294.25	4,294.25	1,069.75	
MATERIALES Y SUMINISTROS	10,641,000.00	11,673,652.25	246,638.18	18,478.22	18,478.22	11,655,174.03	
SERVICIOS GENERALES	22,126,189.40	22,273,566.19	5,525,708.30	5,347,224.15	5,347,224.15	16,926,342.04	
TRANSFERENCIAS, ASIGNACIONES, SUBSIDIOS Y	2,134,000.00	4,567,920.00	381,321.39	269,329.18	269,329.18	4,298,590.82	
INVERSION PUBLICA	0.00	845,988.85	0.00	0.00	0.00	845,988.85	
INVERSIONES FINANCIERAS Y OTRAS	0.00	7,786,048.00	0.00	0.00	0.00	7,786,048.00	
GASTO DE CAPITAL	0.00	2,972,052.16	990,210.24	990,210.24	990,210.24	1,981,841.92	
BIENES MUEBLES, INMUEBLES E INTANGIBLES	0.00	270,800.00	74,300.00	74,300.00	74,300.00	196,500.00	
INVERSION PUBLICA	0.00	2,701,252.16	915,910.24	915,910.24	915,910.24	1,785,341.92	



PRESIDENCIA

ING. CIRILO CRUZ DIONISIO
SECRETARIO DEL AYUNTAMIENTO

LIC. SHEILA DARLIN ALVAREZ HERNANDEZ
PRESIDENTE MUNICIPAL

C. CARLOS OVANDO LAZARO
SINDICO DE HACIENDA

**PRESUPUESTO MUNICIPAL DE EGRESOS
PROGRAMA OPERATIVO ANUAL
PRIMER TRIMESTRE 2023**

MUNICIPIO DE NACAJUCA, TABASCO.						FORMATO PT-3
DESGLOSE DE INVERSION POR FUENTE DE FINANCIAMIENTO Y PROGRAMA PRESUPUESTARIO						
	Autorizado Inicial	Autorizado Modificado al 31 de Marzo	Comprometido al 31 de Marzo	Devengado al 31 de Marzo	Ejercido al 31 de Marzo	Saldo Disponible al 31 de Marzo
PRESUPUESTO TOTAL	533,299,596.59	699,458,011.17	405,981,898.61	133,027,489.90	133,027,489.90	566,430,521.27
CONVENIOS	1,161,270.00	1,398,784.79	913,722.00	175,428.76	175,428.76	1,223,356.03
CONVENIO TRANSITO MUNICIPAL	1,161,270.00	1,398,784.79	913,722.00	175,428.76	175,428.76	1,223,356.03
E019 VIGILANCIA DEL TRÁNSITO	1,161,270.00	1,161,270.00	913,722.00	175,428.76	175,428.76	985,841.24
P010 ADMINISTRACIÓN PROGRAMÁTICA Y	0.00	237,514.79	0.00	0.00	0.00	237,514.79
RAMO 23. PROVISIONES SALARIALES Y ECONÓMICAS	12,109,500.00	21,085,638.88	2,661,540.13	2,661,540.13	2,661,540.13	18,424,098.75
FONDO PARA ENTIDADES Y MUNICIPIOS PRODUCTIVOS DE HIDROCARBUROS EN REGIONES MARITIMAS.	7,762,500.00	12,445,288.76	1,331,008.65	1,331,008.65	1,331,008.65	11,114,280.11
K005 URBANIZACION	0.00	1,331,008.65	1,331,008.65	1,331,008.65	1,331,008.65	0.00
P010 ADMINISTRACIÓN PROGRAMÁTICA Y	7,762,500.00	11,114,280.11	0.00	0.00	0.00	11,114,280.11
FONDO PARA PRODUCTORES DE HIDROCARBUROS EN REGIONES TERRESTRES	4,347,000.00	8,440,431.28	1,330,531.48	1,330,531.48	1,330,531.48	7,109,899.80
K005 URBANIZACION	0.00	1,330,531.48	1,330,531.48	1,330,531.48	1,330,531.48	0.00
P010 ADMINISTRACIÓN PROGRAMÁTICA Y	4,347,000.00	7,109,899.80	0.00	0.00	0.00	7,109,899.80
PROYECTOS DE DESARROLLO REGIONAL	0.00	199,918.84	0.00	0.00	0.00	199,918.84
P010 ADMINISTRACIÓN PROGRAMÁTICA Y	0.00	199,918.84	0.00	0.00	0.00	199,918.84
RAMO 33. APORTACIONES FEDERALES PARA ENTIDADES FEDERATIVAS Y MUNICIPIOS	192,179,804.99	269,017,045.25	125,321,385.08	51,253,314.13	51,253,314.13	217,763,731.12
FIII FONDO DE APORTACIONES PARA LA INFRAESTRUCTURA SOCIAL MUNICIPAL (FISM)	64,212,450.53	111,081,686.68	20,058,342.99	19,199,127.16	19,199,127.16	91,882,559.52
E058 ALUMBRADO PÚBLICO	0.00	3,034,206.13	343,550.64	5,887.05	5,887.05	3,028,319.08
F015 APOYO A LA VIVIENDA	0.00	9,560,912.57	4,995,806.95	4,995,806.95	4,995,806.95	4,565,105.62
K002 INFRAESTRUCTURA PARA AGUA POTABLE	0.00	2,551,641.60	521,552.24	0.00	0.00	2,551,641.60
K003 DRENAJE Y ALCANTARILLADO	0.00	1,697,170.07	0.00	0.00	0.00	1,697,170.07
K004 ELECTRIFICACION	0.00	3,105,999.44	3,009,951.44	3,009,951.44	3,009,951.44	96,048.00
K005 URBANIZACION	0.00	3,086,403.88	422,506.96	422,506.96	422,506.96	2,663,896.92
K014 MEJORAMIENTO INTEGRAL DE LA	0.00	6,916,440.27	6,916,440.27	6,916,440.27	6,916,440.27	0.00
K021 INFRAESTRUCTURA PARA EL TURISMO	0.00	3,848,534.49	3,848,534.49	3,848,534.49	3,848,534.49	0.00
P010 ADMINISTRACIÓN PROGRAMÁTICA Y	64,212,450.53	77,280,378.23	0.00	0.00	0.00	77,280,378.23
FIV FONDO DE APORTACIONES PARA EL FORTALECIMIENTO DE LOS MUNICIPIOS (FORTAMUN)	116,064,854.46	144,719,875.06	103,950,058.58	30,741,203.46	30,741,203.46	113,978,671.60
E058 ALUMBRADO PÚBLICO	0.00	173,191.67	173,191.67	173,191.67	173,191.67	0.00
K003 DRENAJE Y ALCANTARILLADO	0.00	175,824.81	175,824.81	175,824.81	175,824.81	0.00
K005 URBANIZACION	0.00	10,849,741.58	10,849,741.58	10,849,741.58	10,849,741.58	0.00
K028 INFRAESTRUCTURA PARA LA SEGURIDAD	0.00	253,033.28	253,033.28	253,033.28	253,033.28	0.00
M001 ACTIVIDADES DE APOYO	13,105,067.46	13,105,067.46	2,814,330.00	2,814,330.00	2,814,330.00	10,290,737.46
P007 SEGURIDAD PÚBLICA	102,959,787.00	102,959,787.00	89,683,937.24	16,475,082.12	16,475,082.12	86,484,704.88
P010 ADMINISTRACIÓN PROGRAMÁTICA Y	0.00	17,203,229.26	0.00	0.00	0.00	17,203,229.26
FONDO DE APORTACIONES PARA LA INFRAESTRUCTURA SOCIAL (FAIS ENTIDADES)	11,902,500.00	13,215,483.51	1,312,983.51	1,312,983.51	1,312,983.51	11,902,500.00
K004 ELECTRIFICACION	0.00	1,312,983.51	1,312,983.51	1,312,983.51	1,312,983.51	0.00
P010 ADMINISTRACIÓN PROGRAMÁTICA Y	11,902,500.00	11,902,500.00	0.00	0.00	0.00	11,902,500.00
PARTICIPACIONES	292,947,832.20	357,831,950.80	269,936,009.29	72,307,670.84	72,307,670.84	285,524,279.96
FONDO COORDINACION EN PREDIAL	0.00	10,598,737.00	0.00	0.00	0.00	10,598,737.00
P009 ADMINISTRACION FINANCIERA	0.00	317,962.11	0.00	0.00	0.00	317,962.11
P010 ADMINISTRACIÓN PROGRAMÁTICA Y	0.00	10,280,774.89	0.00	0.00	0.00	10,280,774.89
FONDO DE ESTABILIZACIÓN DE LOS INGRESOS DE LAS ENTIDADES FEDERATIVAS (FEIEF)	300,000.00	307,551.97	0.00	0.00	0.00	307,551.97
P010 ADMINISTRACIÓN PROGRAMÁTICA Y	300,000.00	307,551.97	0.00	0.00	0.00	307,551.97
FONDO DE RESARCIMIENTO DE CONTRIBUYENTES ESTATALES	6,884,015.81	6,889,920.85	2,919,245.00	2,919,245.00	2,919,245.00	3,970,675.85
P008 ADMINISTRACIÓN FISCAL	6,884,015.81	6,884,015.81	2,919,245.00	2,919,245.00	2,919,245.00	3,964,770.81
P010 ADMINISTRACIÓN PROGRAMÁTICA Y	0.00	5,905.04	0.00	0.00	0.00	5,905.04
FONDO GENERAL DE PARTICIPACIONES	285,763,816.39	340,035,740.98	267,016,764.29	69,388,425.84	69,388,425.84	270,647,315.14
E006 RECREACION	9,100,000.00	9,113,145.89	2,333,748.63	2,333,748.63	2,333,748.63	6,779,397.26

PRESUPUESTO MUNICIPAL DE EGRESOS
PROGRAMA OPERATIVO ANUAL
PRIMER TRIMESTRE 2023

MUNICIPIO DE NACAJUCA, TABASCO.						FORMATO PT-3
DESGLOSE DE INVERSION POR FUENTE DE FINANCIAMIENTO Y PROGRAMA PRESUPUESTARIO						
	Autorizado Inicial	Autorizado Modificado al 31 de Marzo	Comprometido al 31 de Marzo	Devengado al 31 de Marzo	Ejercido al 31 de Marzo	Saldo Disponible al 31 de Marzo
PRESUPUESTO TOTAL	533,299,596.59	699,458,011.17	405,981,898.61	133,027,489.90	133,027,489.90	566,430,521.27
E019 VIGILANCIA DEL TRÁNSITO	2,702,898.00	2,575,872.11	1,926,752.24	540,261.20	540,261.20	2,035,610.91
E029 PROTECCION CIVIL	3,008,683.00	3,006,831.31	2,408,430.76	607,010.46	607,010.46	2,399,820.85
E032 ASISTENCIA A ADULTOS MAYORES	410,000.00	410,000.00	0.00	0.00	0.00	410,000.00
E035 ATENCION A FAMILIAS Y POBLACION	19,199,648.00	19,198,412.20	18,324,957.41	3,316,893.92	3,316,893.92	15,881,518.28
E036 ATENCION A VICTIMAS DE VIOLENCIA	1,671,907.00	1,673,758.89	1,672,625.01	363,263.47	363,263.47	1,310,495.22
E037 PROCURACION Y APOYO A ETNIAS	1,778,599.00	1,778,599.00	1,764,999.00	320,070.48	320,070.48	1,458,528.52
E041 DESARROLLO SUSTENTABLE	2,108,558.00	2,109,793.80	2,108,091.45	514,129.53	514,129.53	1,595,664.27
E048 RECOLECIÓN, TRASLADO Y DISPOSICIÓN	79,514,075.00	79,514,075.00	68,960,216.53	12,419,041.58	12,419,041.58	67,095,033.42
F001 DESARROLLO AGRICOLA	540,000.00	540,000.00	0.00	0.00	0.00	540,000.00
F011 DESARROLLO ECONOMICO	3,530,077.00	3,530,077.00	3,517,333.28	666,710.62	666,710.62	2,863,366.38
F016 DESARROLLO EN COMUNIDADES RURALES	13,449,798.00	13,449,798.00	12,824,694.92	2,359,518.50	2,359,518.50	11,090,279.50
F028 PROMOCION Y FOMENTO	1,500,000.00	1,500,000.00	198,360.00	0.00	0.00	1,500,000.00
F029 APOYO Y FOMENTO A LA EDUCACION	1,800,000.00	1,800,000.00	0.00	0.00	0.00	1,800,000.00
K005 URBANIZACION	0.00	5,564,073.32	5,564,073.32	5,564,073.32	5,564,073.32	0.00
K012 EDIFICIOS PUBLICOS	0.00	6,021,293.38	6,021,293.38	6,021,293.38	6,021,293.38	0.00
K021 INFRAESTRUCTURA PARA EL TURISMO	0.00	8,038,749.59	8,038,749.59	8,038,749.59	8,038,749.59	0.00
L001 OBLIGACIONES JURIDICAS INELUDIBLES	1,000,000.00	1,000,000.00	0.00	0.00	0.00	1,000,000.00
M001 ACTIVIDADES DE APOYO	54,172,068.00	54,062,181.11	45,392,620.54	8,187,959.49	8,187,959.49	45,874,221.62
O001 EVALUACIÓN Y CONTROL	5,870,158.00	5,873,638.00	5,777,331.54	1,148,621.25	1,148,621.25	4,725,016.75
P002 ORDENAMIENTO TERRITORIAL	27,861,193.00	27,873,777.52	25,574,235.44	5,952,869.46	5,952,869.46	21,920,908.06
P005 POLITICA Y GOBIERNO	36,016,816.39	36,002,896.39	35,382,282.90	6,891,853.41	6,891,853.41	29,111,042.98
P009 ADMINISTRACION FINANCIERA	14,100,474.00	14,311,405.00	13,942,936.85	3,054,115.40	3,054,115.40	11,257,289.60
P010 ADMINISTRACIÓN PROGRAMÁTICA Y	5,418,864.00	40,077,363.67	5,283,031.50	1,088,242.15	1,088,242.15	38,989,121.52
P013 EQUIDAD DE GENERO	60,000.00	60,000.00	0.00	0.00	0.00	60,000.00
P018 EVALUACION DEL DESEMPEÑO	950,000.00	950,000.00	0.00	0.00	0.00	950,000.00
INGRESOS DE GESTIÓN	34,901,189.40	50,124,591.45	7,149,242.11	6,629,536.04	6,629,536.04	43,495,055.41
INGRESOS DE GESTIÓN	34,901,189.40	50,124,591.45	7,149,242.11	6,629,536.04	6,629,536.04	43,495,055.41
E005 APOYO A LA CULTURA	485,000.00	612,355.11	308,295.11	196,862.03	196,862.03	415,493.08
E006 RECREACION	950,000.00	549,839.42	0.00	0.00	0.00	549,839.42
E031 ATENCION A PERSONAS CON DISCAPACIDAD	150,000.00	150,000.00	0.00	0.00	0.00	150,000.00
E035 ATENCION A FAMILIAS Y POBLACION	1,800,000.00	1,800,000.00	307,661.39	195,669.18	195,669.18	1,604,330.82
E037 PROCURACION Y APOYO A ETNIAS	0.00	22,465.94	22,465.94	22,465.94	22,465.94	0.00
E057 MANTENIMIENTO Y LIMPIEZA A VIALIDADES Y	300,000.00	876,357.58	51,309.98	4,294.25	4,294.25	872,063.33
F001 DESARROLLO AGRICOLA	0.00	445,600.00	0.00	0.00	0.00	445,600.00
F009 APOYO A LA ECONOMIA POPULAR	0.00	1,845,000.00	0.00	0.00	0.00	1,845,000.00
F010 APOYO AL FOMENTO ARTESANAL	0.00	79,100.00	68,340.29	30,000.00	30,000.00	49,100.00
F011 DESARROLLO ECONOMICO	0.00	168,162.88	168,001.69	0.00	0.00	168,162.88
F029 APOYO Y FOMENTO A LA EDUCACION	9,150,000.00	9,297,320.00	73,660.00	73,660.00	73,660.00	9,223,660.00
F030 APOYO Y FOMENTO A LA CULTURA Y LAS	100,000.00	100,000.00	0.00	0.00	0.00	100,000.00
F031 APOYO Y FOMENTO AL DEPORTE Y	0.00	0.00	0.00	0.00	0.00	0.00
K005 URBANIZACION	0.00	915,910.24	915,910.24	915,910.24	915,910.24	0.00
K012 EDIFICIOS PUBLICOS	0.00	2,631,330.77	0.00	0.00	0.00	2,631,330.77
K024 ADQUISICION DE BIENES MUEBLES	0.00	270,800.00	0.00	74,300.00	74,300.00	196,500.00
L001 OBLIGACIONES JURIDICAS INELUDIBLES	6,000,000.00	6,000,000.00	0.00	0.00	0.00	6,000,000.00
M001 ACTIVIDADES DE APOYO	14,656,189.40	15,211,496.04	0.00	5,096,492.00	5,096,492.00	10,115,004.04
N001 DESASTRES NATURALES	1,000,000.00	1,000,000.00	0.00	0.00	0.00	1,000,000.00
P005 POLITICA Y GOBIERNO	300,000.00	300,000.00	0.00	0.00	0.00	300,000.00
P010 ADMINISTRACIÓN PROGRAMÁTICA Y	0.00	7,786,048.00	0.00	0.00	0.00	7,786,048.00
P013 EQUIDAD DE GENERO	10,000.00	62,805.47	62,805.47	19,882.40	19,882.40	42,923.07




PRESIDENCIA

ING. CIRILO CRUZ DIONISIO
SECRETARIO DEL AYUNTAMIENTO

LIC. SHEILA DARLEN ALVAREZ HERNANDEZ
PRESIDENTE MUNICIPAL

C. CARLOS OVANDO LAZARO
SINDICO DE HACIENDA



Impreso en la Dirección de Talleres Gráficos de la Secretaría de Administración e Innovación Gubernamental, bajo la Coordinación de la Secretaría de Gobierno.

Las leyes, decretos y demás disposiciones superiores son obligatorias por el hecho de ser publicadas en este periódico.

Para cualquier aclaración acerca de los documentos publicados en el mismo, favor de dirigirse al inmueble ubicado en la calle Nicolás Bravo Esq. José N. Rovirosa # 359, 1er. piso zona Centro o a los teléfonos 131-37-32, 312-72-78 de Villahermosa, Tabasco.

Cadena Original: |00001000000506252927|

Firma Electrónica: y2IGFSaiz92WIZmjtgvHeslkggD2+KlaMKYx2alfUuau9sOINeqjeB/vrnrXNc9DvqgVkcxiGQuXK
WzDRExdkzXgOVh8T39bOa3MHU6iTROiCOThUgkiawY9IT3vnRSxYpGcufGXaUsragdXe4v9VNWz7MLSnETC4
P1M3++ciwEJ/qPDfaLqCPfYjp/J2U7VOP1EIYc1KrmPIA66OOBmg4U7D2YyO5CsPhpY6AhGoq76wrUIWBfD2Coe
xzDczCXEuZvJyolzMDPFnK53VVYI4/fu5VjnUub9sGRDAa62Vh/2VSMIK1yeD4tQ8E5mo7RfO7mnyLViuq8Pr3O8
M2kVA==