



PERIÓDICO OFICIAL

ÓRGANO DE DIFUSIÓN OFICIAL DEL GOBIERNO
CONSTITUCIONAL DEL ESTADO LIBRE Y SOBERANO DE TABASCO.



TABASCO

CARLOS MANUEL MERINO CAMPOS
Gobernador Interino
Del Estado Libre y Soberano de Tabasco

GUILLERMO ARTURO DEL RIVERO LEÓN
Secretario de Gobierno

17 DE JUNIO DE 2023



PUBLICADO BAJO LA RESPONSABILIDAD DE LA SECRETARÍA DE GOBIERNO
Registrado como correspondencia de segunda clase con fecha
17 de agosto de 1926 DGC Núm. 0010826 Características 11282816



No.- 9321


MODIFICACIONES AL PRESUPUESTO DE EGRESOS MUNICIPAL
PROGRAMA OPERATIVO ANUAL 2023
CORRESPONDIENTE AL: 1ER. TRIMESTRE
MUNICIPIO DE CENTLA, TABASCO.


FORMATO PT-1

RESUMEN						
	Presupuesto Aprobado	Presupuesto Modificado al 31 de Marzo 2023	Comprometido al 31 de Marzo 2023	Devengado al 31 de Marzo 2023	Ejercido al 31 de Marzo 2023	Saldo al 31 de Marzo 2023
PRESUPUESTO TOTAL	759,094,908.49	788,090,988.97	401,468,083.13	143,906,820.85	143,906,820.85	644,184,168.12
CONVENIOS	1,639,920.00	1,639,920.00	1,407,389.00	18,589.00	18,589.00	1,621,331.00
RECURSOS TRANSFERIDOS TRÁNSITO	1,639,920.00	1,639,920.00	1,407,389.00	18,589.00	18,589.00	1,621,331.00
Programa Normal	1,639,920.00	1,639,920.00	1,407,389.00	18,589.00	18,589.00	1,621,331.00
Remanente	0.00	0.00	0.00	0.00	0.00	0.00
RAMO 16. MEDIO AMBIENTE Y RECURSOS NATURALES	3,000,000.00	3,000,000.00	0.00	0.00	0.00	3,000,000.00
PROGRAMA DE DESARROLLO INSTITUCIONAL Y AMBIENTAL	3,000,000.00	3,000,000.00	0.00	0.00	0.00	3,000,000.00
Programa Normal	3,000,000.00	3,000,000.00	0.00	0.00	0.00	3,000,000.00
RAMO GENERAL 23. PROVISIONES SALARIALES Y ECONÓMICAS	26,260,941.00	42,559,668.32	16,402,400.70	16,402,400.70	16,402,400.70	26,157,267.62
FONDO PARA ENTIDADES FEDERATIVAS Y MUNICIPIOS PRODUCTORES DE HIDROCARBUROS REGION TERRESTRE	11,534,194.00	17,292,881.38	5,977,760.00	5,977,760.00	5,977,760.00	11,315,121.38
Programa Normal	11,534,194.00	11,534,194.00	290,000.00	290,000.00	290,000.00	11,244,194.00
Refrendo	0.00	4,049,549.77	4,042,177.04	4,042,177.04	4,042,177.04	7,372.73
Remanente	0.00	1,709,137.61	1,645,582.96	1,645,582.96	1,645,582.96	63,554.65
FONDO DE ESTABILIZACION DE LOS INGRESOS DE LAS ENTIDADES FEDERATIVAS (FEIEF)	0.00	10,076.46	0.00	0.00	0.00	10,076.46
Remanente	0.00	10,076.46	0.00	0.00	0.00	10,076.46
FONDO PARA ENTIDADES FEDERATIVAS Y MUNICIPIOS PRODUCTORES DE HIDROCARBUROS REGION MARITIMA	14,726,747.00	25,256,710.48	10,424,640.70	10,424,640.70	10,424,640.70	14,832,069.78
Programa Normal	14,726,747.00	14,726,747.00	0.00	0.00	0.00	14,726,747.00
Refrendo	0.00	7,879,128.42	7,876,880.95	7,876,880.95	7,876,880.95	2,247.47
Remanente	0.00	2,650,835.06	2,547,759.75	2,547,759.75	2,547,759.75	103,075.31
RAMO GENERAL 33. APORTACIONES FEDERALES PARA ENTIDADES FEDERATIVAS Y MUNICIPIOS	364,324,874.00	375,291,549.83	113,677,932.26	28,208,932.68	28,208,932.68	347,082,617.15
FIII FONDO DE APORTACIONES PARA LA INFRAESTRUCTURA SOCIAL ESTATAL (FISE)	14,098,609.00	14,098,609.00	0.00	0.00	0.00	14,098,609.00
Programa Normal	14,098,609.00	14,098,609.00	0.00	0.00	0.00	14,098,609.00
FIII FONDO DE APORTACIONES PARA LA INFRAESTRUCTURA SOCIAL MUNICIPAL (FISM)	254,703,312.00	263,472,412.91	47,500,647.71	10,069,377.22	10,069,377.22	253,403,035.69
Programa Normal	254,703,312.00	254,703,312.00	38,731,546.80	1,300,276.31	1,300,276.31	253,403,035.69
Refrendo	0.00	8,769,100.91	8,769,100.91	8,769,100.91	8,769,100.91	0.00
FIV FONDO DE APORTACIONES PARA EL FORTALECIMIENTO DE LOS MUNICIPIOS (FORTAMUN)	95,522,953.00	97,720,527.92	66,177,284.55	18,139,555.46	18,139,555.46	79,580,972.46
Programa Normal	95,522,953.00	95,713,160.00	66,177,284.55	18,139,555.46	18,139,555.46	77,573,604.54
Remanente	0.00	2,007,367.92	0.00	0.00	0.00	2,007,367.92
PARTICIPACIONES	336,109,733.00	337,700,795.19	262,406,811.75	94,770,996.82	94,770,996.82	242,929,798.37
FONDO GENERAL DE PARTICIPACIONES	336,109,733.00	337,700,795.19	262,406,811.75	94,770,996.82	94,770,996.82	242,929,798.37
Programa Normal	336,109,733.00	336,109,733.00	262,053,902.28	94,418,087.35	94,418,087.35	241,691,645.65
Remanente	0.00	1,591,062.19	352,909.47	352,909.47	352,909.47	1,238,152.72
INGRESOS DE GESTIÓN	27,759,440.49	27,899,055.63	7,573,549.42	4,505,901.65	4,505,901.65	23,393,153.98
INGRESOS DE GESTIÓN	27,759,440.49	27,899,055.63	7,573,549.42	4,505,901.65	4,505,901.65	23,393,153.98
Programa Normal	27,759,440.49	27,759,440.49	7,463,262.60	4,395,614.83	4,395,614.83	23,363,825.66
Remanente	0.00	139,615.14	110,286.82	110,286.82	110,286.82	29,328.32

LEYENDA: ESTA PUBLICACION SE REALIZA EN CUMPLIMIENTO A LOS ARTICULOS 38 DE LA LEY ESTATAL DE PLANEACION Y 65 FRACCION III, SEGUNDO PARRAFO DE LA LEY ORGANICA DE LOS MUNICIPIOS DEL ESTADO DE TABASCO. PRESUPUESTO DE EGRESOS 2023 PUBLICADO EL 18 DE ENERO DE 2023, MOVIMIENTOS PRESUPUESTALES APROBADOS SEGUN ACTAS DE CABILDO No.01 ORDINARIA, 02 EXTRAORDINARIA, 02 ORDINARIA, 03 ORDINARIA DE FECHAS 06 DE ENERO, 25 DE ENERO, 22 DE FEBRERO Y 13 DE MARZO DE 2023 RESPECTIVAMENTE Y LOS CORRESPONDIENTES OFICIOS GIRADOS POR LA SECRETARIA DE FINANZAS.


LIC. JUAN SANCHEZ HERNANDEZ
SECRETARIO MUNICIPAL
AYUNTAMIENTO


LIC. LLUVIA SALAS LOPEZ
PRESIDENTE MUNICIPAL


LIC. MIGUEL ANGEL NOVEROLA GONZALEZ
SINDICO

MODIFICACIONES AL PRESUPUESTO DE EGRESOS MUNICIPAL
PROGRAMA OPERATIVO ANUAL 2023
CORRESPONDIENTE AL: 1ER. TRIMESTRE
MUNICIPIO DE CENTLA, TABASCO.

FORMATO PT-2

RESUMEN POR TIPO DE GASTO						
	Presupuesto Aprobado	Presupuesto Modificado al 31 de Marzo 2023	Comprometido al 31 de Marzo 2023	Devengado al 31 de Marzo 2023	Ejercido al 31 de Marzo 2023	Saldo al 31 de Marzo 2023
PRESUPUESTO TOTAL	759,094,908.49	788,090,988.97	401,468,083.13	143,906,820.85	143,906,820.85	644,184,168.12
CONVENIOS	1,639,920.00	1,639,920.00	1,407,389.00	18,589.00	18,589.00	1,621,331.00
RECURSOS TRANSFERIDOS TRANSITO	1,639,920.00	1,639,920.00	1,407,389.00	18,589.00	18,589.00	1,621,331.00
GASTO CORRIENTE	1,639,920.00	1,639,920.00	1,407,389.00	18,589.00	18,589.00	1,621,331.00
1000 SERVICIOS PERSONALES	1,388,800.00	1,388,800.00	1,388,800.00	0.00	0.00	1,388,800.00
2000 MATERIALES Y SUMINISTROS	143,050.00	161,639.00	18,589.00	18,589.00	18,589.00	143,050.00
3000 SERVICIOS GENERALES	102,400.00	83,811.00	0.00	0.00	0.00	83,811.00
7000 INVERSIONES FINANCIERAS Y OTRAS PROVISIONES	5,670.00	5,670.00	0.00	0.00	0.00	5,670.00
RAMO 16. MEDIO AMBIENTE Y RECURSOS NATURALES	3,000,000.00	3,000,000.00	0.00	0.00	0.00	3,000,000.00
PROGRAMA DE DESARROLLO INSTITUCIONAL Y GASTO CORRIENTE	3,000,000.00	3,000,000.00	0.00	0.00	0.00	3,000,000.00
7000 INVERSIONES FINANCIERAS Y OTRAS PROVISIONES	3,000,000.00	3,000,000.00	0.00	0.00	0.00	3,000,000.00
RAMO GENERAL 23. PROVISIONES SALARIALES Y ECONOMICAS	26,260,941.00	42,559,668.32	16,402,400.70	16,402,400.70	16,402,400.70	26,157,267.62
FONDO PARA ENTIDADES FEDERATIVAS Y MUNICIPIOS PRODUCTORES DE HIDROCARBUROS REGION TERRESTRE	11,534,194.00	17,292,881.38	5,977,760.00	5,977,760.00	5,977,760.00	11,315,121.38
GASTO CORRIENTE	11,534,194.00	13,250,704.34	1,935,582.96	1,935,582.96	1,935,582.96	11,315,121.38
2000 MATERIALES Y SUMINISTROS	0.00	1,645,582.96	1,645,582.96	1,645,582.96	1,645,582.96	0.00
3000 SERVICIOS GENERALES	3,984,000.00	4,620,000.00	290,000.00	290,000.00	290,000.00	4,330,000.00
7000 INVERSIONES FINANCIERAS Y OTRAS PROVISIONES	7,550,194.00	6,985,121.38	0.00	0.00	0.00	6,985,121.38
GASTO DE CAPITAL	0.00	4,042,177.04	4,042,177.04	4,042,177.04	4,042,177.04	0.00
6000 INVERSIÓN PÚBLICA	0.00	4,042,177.04	4,042,177.04	4,042,177.04	4,042,177.04	0.00
FONDO DE ESTABILIZACION DE LOS INGRESOS DE LAS ENTIDADES FEDERATIVAS (FEIEF)	0.00	10,076.46	0.00	0.00	0.00	10,076.46
GASTO CORRIENTE	0.00	10,076.46	0.00	0.00	0.00	10,076.46
7000 INVERSIONES FINANCIERAS Y OTRAS PROVISIONES	0.00	10,076.46	0.00	0.00	0.00	10,076.46
FONDO PARA ENTIDADES FEDERATIVAS Y MUNICIPIOS PRODUCTORES DE HIDROCARBUROS REGION MARITIMA	14,726,747.00	25,256,710.48	10,424,640.70	10,424,640.70	10,424,640.70	14,832,069.78
GASTO CORRIENTE	14,726,747.00	17,379,829.53	2,547,759.75	2,547,759.75	2,547,759.75	14,832,069.78
2000 MATERIALES Y SUMINISTROS	0.00	2,547,759.75	2,547,759.75	2,547,759.75	2,547,759.75	0.00
7000 INVERSIONES FINANCIERAS Y OTRAS PROVISIONES	14,726,747.00	14,832,069.78	0.00	0.00	0.00	14,832,069.78
GASTO DE CAPITAL	0.00	7,876,880.95	7,876,880.95	7,876,880.95	7,876,880.95	0.00
6000 INVERSIÓN PÚBLICA	0.00	7,876,880.95	7,876,880.95	7,876,880.95	7,876,880.95	0.00
RAMO GENERAL 33. APORTACIONES FEDERALES PARA ENTIDADES FEDERATIVAS Y MUNICIPIOS	364,324,874.00	375,291,549.83	113,677,932.26	28,208,932.68	28,208,932.68	347,082,617.15
FIII FONDO DE APORTACIONES PARA LA INFRAESTRUCTURA SOCIAL ESTATAL (FISE)	14,098,609.00	14,098,609.00	0.00	0.00	0.00	14,098,609.00
GASTO CORRIENTE	14,098,609.00	14,098,609.00	0.00	0.00	0.00	14,098,609.00
7000 INVERSIONES FINANCIERAS Y OTRAS PROVISIONES	14,098,609.00	14,098,609.00	0.00	0.00	0.00	14,098,609.00
FIII FONDO DE APORTACIONES PARA LA INFRAESTRUCTURA SOCIAL MUNICIPAL (FISM)	254,703,312.00	263,472,412.91	47,500,647.71	10,069,377.22	10,069,377.22	253,403,035.69
GASTO CORRIENTE	254,703,312.00	156,620,754.29	2,849,312.64	474,885.44	474,885.44	156,145,868.85
3000 SERVICIOS GENERALES	0.00	2,849,312.64	2,849,312.64	474,885.44	474,885.44	2,374,427.20
4000 TRANSFERENCIAS ASIGNACIONES SUBSIDIOS Y OTRAS AYUDAS	0.00	0.00	0.00	0.00	0.00	0.00
7000 INVERSIONES FINANCIERAS Y OTRAS PROVISIONES	254,703,312.00	153,034,453.12	0.00	0.00	0.00	153,034,453.12
8000 PARTICIPACIONES Y APORTACIONES	0.00	736,988.53	0.00	0.00	0.00	736,988.53
GASTO DE CAPITAL	0.00	106,851,658.62	44,651,335.07	9,594,491.78	9,594,491.78	97,257,166.84
6000 INVERSIÓN PÚBLICA	0.00	106,851,658.62	44,651,335.07	9,594,491.78	9,594,491.78	97,257,166.84
FIV FONDO DE APORTACIONES PARA EL FORTALECIMIENTO DE LOS MUNICIPIOS (FORTAMUN)	95,522,953.00	97,720,527.92	66,177,284.55	18,139,555.46	18,139,555.46	79,580,972.46
GASTO CORRIENTE	95,522,953.00	97,701,431.92	66,167,888.55	18,130,159.46	18,130,159.46	79,571,272.46
1000 SERVICIOS PERSONALES	63,597,000.00	63,597,000.00	63,597,000.00	15,634,670.91	15,634,670.91	47,962,329.09
2000 MATERIALES Y SUMINISTROS	12,935,331.00	12,941,298.99	990,585.19	990,585.19	990,585.19	11,950,713.80
3000 SERVICIOS GENERALES	18,815,000.00	18,809,032.01	1,580,303.36	1,504,903.36	1,504,903.36	17,304,128.65
7000 INVERSIONES FINANCIERAS Y OTRAS PROVISIONES	175,622.00	2,354,100.92	0.00	0.00	0.00	2,354,100.92
GASTO DE CAPITAL	0.00	19,096.00	9,396.00	9,396.00	9,396.00	9,700.00
5000 BIENES MUEBLES INMUEBLES E INTANGIBLES	0.00	19,096.00	9,396.00	9,396.00	9,396.00	9,700.00
PARTICIPACIONES	336,109,733.00	337,700,795.19	262,406,811.75	94,770,996.82	94,770,996.82	242,929,798.37
FONDO GENERAL DE PARTICIPACIONES	336,109,733.00	337,700,795.19	262,406,811.75	94,770,996.82	94,770,996.82	242,929,798.37
GASTO CORRIENTE	335,843,733.00	336,949,652.51	261,655,669.07	94,019,854.14	94,019,854.14	242,929,798.37
1000 SERVICIOS PERSONALES	212,485,846.00	212,579,194.00	212,579,194.00	48,295,404.86	48,295,404.86	164,283,789.14

**MODIFICACIONES AL PRESUPUESTO DE EGRESOS MUNICIPAL
PROGRAMA OPERATIVO ANUAL 2023
CORRESPONDIENTE AL: 1ER. TRIMESTRE
MUNICIPIO DE CENTLA, TABASCO.**

FORMATO PT-2

RESUMEN POR TIPO DE GASTO							
	Presupuesto Aprobado	Presupuesto Modificado al 31 de Marzo 2023	Comprometido al 31 de Marzo 2023	Devengado al 31 de Marzo 2023	Ejercido al 31 de Marzo 2023	Saldo al 31 de Marzo 2023	
PRESUPUESTO TOTAL	759,094,908.49	788,090,988.97	401,468,083.13	143,906,820.85	143,906,820.85	644,184,168.12	
2000 MATERIALES Y SUMINISTROS	48,796,947.00	50,962,132.51	19,722,774.56	19,722,774.56	19,722,774.56	31,239,357.95	
3000 SERVICIOS GENERALES	56,230,070.00	53,407,932.47	22,326,317.24	18,974,291.45	18,974,291.45	34,433,641.02	
4000 TRANSFERENCIAS ASIGNACIONES SUBSIDIOS Y OTRAS AYUDAS	18,300,870.00	18,481,770.00	6,802,991.27	6,802,991.27	6,802,991.27	11,678,778.73	
7000 INVERSIONES FINANCIERAS Y OTRAS PROVISIONES	30,000.00	1,294,231.53	0.00	0.00	0.00	1,294,231.53	
9000 DEUDA PÚBLICA	0.00	224,392.00	224,392.00	224,392.00	224,392.00	0.00	
GASTO DE CAPITAL	266,000.00	751,142.68	751,142.68	751,142.68	751,142.68	0.00	
5000 BIENES MUEBLES INMUEBLES E INTANGIBLES	266,000.00	751,142.68	751,142.68	751,142.68	751,142.68	0.00	
INGRESOS DE GESTIÓN	27,759,440.49	27,899,055.63	7,573,549.42	4,505,901.65	4,505,901.65	23,393,153.98	
INGRESOS DE GESTIÓN	27,759,440.49	27,899,055.63	7,573,549.42	4,505,901.65	4,505,901.65	23,393,153.98	
GASTO CORRIENTE	27,759,440.49	25,289,457.79	5,024,357.43	4,396,213.71	4,396,213.71	20,893,244.08	
1000 SERVICIOS PERSONALES	191,500.00	191,500.00	191,500.00	0.00	0.00	191,500.00	
2000 MATERIALES Y SUMINISTROS	2,951,726.00	2,951,726.00	0.00	0.00	0.00	2,951,726.00	
3000 SERVICIOS GENERALES	20,752,214.00	18,748,004.10	4,832,258.55	4,395,614.83	4,395,614.83	14,352,389.27	
4000 TRANSFERENCIAS ASIGNACIONES SUBSIDIOS Y OTRAS AYUDAS	3,694,000.00	3,334,000.00	0.00	0.00	0.00	3,334,000.00	
7000 INVERSIONES FINANCIERAS Y OTRAS PROVISIONES	170,000.49	63,628.81	0.00	0.00	0.00	63,628.81	
8000 PARTICIPACIONES Y APORTACIONES	0.00	598.88	598.88	598.88	598.88	0.00	
GASTO DE CAPITAL	0.00	2,609,597.84	2,549,191.99	109,687.94	109,687.94	2,499,909.90	
5000 BIENES MUEBLES INMUEBLES E INTANGIBLES	0.00	109,687.94	109,687.94	109,687.94	109,687.94	0.00	
6000 INVERSIÓN PÚBLICA	0.00	2,499,909.90	2,439,504.05	0.00	0.00	2,499,909.90	



LEYENDA: ESTA PUBLICACION SE REALIZA EN CUMPLIMIENTO A LOS ARTICULOS 38 DE LA LEY ESTATAL DE PLANEACION Y 65 FRACCION III, SEGUNDO PARRAFO DE LA LEY ORGANICA DE LOS MUNICIPIOS DEL ESTADO DE TABASCO. PRESUPUESTO DE EGRESOS 202 PUBLICADO EL 18 DE ENERO DE 2023, MOVIMIENTOS PRESUPUESTALES APROBADOS SEGUN ACTAS DE CABILDO No.01 ORDINARIA, 02 EXTRAORDINARIA, 02 ORDINARIA, 03 ORDINARIA DE FECHAS 06 DE ENERO, 25 DE ENERO, 22 DE FEBRERO Y 13 DE MARZO DE 2023 RESPECTIVAMENTE Y LOS CORRESPONDIENTES OFICIOS GIRADOS POR LA SECRETARIA DE FINANZAS.



LIC. JUAN SANCHEZ HERNANDEZ
SECRETARIA DEL AYUNTAMIENTO



LIC. LLUVIA SALAS LOPEZ
PRESIDENTE MUNICIPAL



LIC. MIGUEL ANGEL NOVEROLA GONZALEZ
SINDICO

MODIFICACIONES AL PRESUPUESTO DE EGRESOS MUNICIPAL
PROGRAMA OPERATIVO ANUAL 2023
CORRESPONDIENTE AL: 1ER. TRIMESTRE
MUNICIPIO DE CENTLA, TABASCO.

FORMATO PT-3

RESUMEN DE INVERSION POR PROGRAMA PRESUPUESTARIO						
	Presupuesto Aprobado	Presupuesto Modificado al 31 de Marzo 2023	Comprometido al 31 de Marzo 2023	Devengado al 31 de Marzo 2023	Ejercido al 31 de Marzo 2023	Saldo al 31 de Marzo 2023
PRESUPUESTO TOTAL	759,094,908.49	788,090,988.97	401,468,083.13	143,906,820.85	143,906,820.85	644,184,168.12
CONVENIOS	1,639,920.00	1,639,920.00	1,407,389.00	18,589.00	18,589.00	1,621,331.00
E021 PROTECCIÓN VIAL	1,634,250.00	1,634,250.00	1,407,389.00	18,589.00	18,589.00	1,615,661.00
P007 DISEÑO Y CONDUCCIÓN DE LA POLÍTICA DE GASTO PUBLICO	5,670.00	5,670.00	0.00	0.00	0.00	5,670.00
RAMO 16. MEDIO AMBIENTE Y RECURSOS NATURALES	3,000,000.00	3,000,000.00	0.00	0.00	0.00	3,000,000.00
P007 DISEÑO Y CONDUCCIÓN DE LA POLÍTICA DE GASTO PUBLICO	3,000,000.00	3,000,000.00	0.00	0.00	0.00	3,000,000.00
RAMO GENERAL 23. PROVISIONES SALARIALES Y ECONÓMICAS	26,260,941.00	42,559,668.32	16,402,400.70	16,402,400.70	16,402,400.70	26,157,267.62
E057 Mantenimiento y Limpieza a Vialidades y Espacios Públicos	3,984,000.00	2,880,000.00	0.00	0.00	0.00	2,880,000.00
E058 SERVICIO DE ALUMBRADO PUBLICO	0.00	3,881,228.92	3,881,228.92	3,881,228.92	3,881,228.92	0.00
G003 GESTIÓN Y REGULACIÓN AMBIENTAL	0.00	2,052,113.79	602,113.79	602,113.79	602,113.79	1,450,000.00
K002 MEJORAMIENTO PARA LA INFRAESTRUCTURA DE AGUA POTABLE	0.00	179,230.16	179,230.16	179,230.16	179,230.16	0.00
K003 MEJORAMIENTO DE LA INFRAESTRUCTURA PARA DRENAJE Y ALCANTARILLADO	0.00	2,347,697.02	2,347,697.02	2,347,697.02	2,347,697.02	0.00
K004 URBANIZACIÓN	0.00	9,392,130.81	9,392,130.81	9,392,130.81	9,392,130.81	0.00
P007 DISEÑO Y CONDUCCIÓN DE LA POLÍTICA DE GASTO PUBLICO	22,276,941.00	21,827,267.62	0.00	0.00	0.00	21,827,267.62
RAMO GENERAL 33. APORTACIONES FEDERALES PARA ENTIDADES FEDERATIVAS Y MUNICIPIOS	364,324,874.00	375,291,549.83	113,677,932.26	28,208,932.68	28,208,932.68	347,082,617.15
E028 PROTECCIÓN CIVIL	0.00	736,988.53	0.00	0.00	0.00	736,988.53
E037 SEGURIDAD Y PROTECCIÓN CIUDADANA	81,847,331.00	81,847,331.00	64,793,913.55	16,756,184.46	16,756,184.46	65,091,146.54
F014 VIVIENDA	0.00	0.00	0.00	0.00	0.00	0.00
K002 MEJORAMIENTO PARA LA INFRAESTRUCTURA DE AGUA POTABLE	0.00	2,089,597.16	390,722.88	0.00	0.00	2,089,597.16
K003 MEJORAMIENTO DE LA INFRAESTRUCTURA PARA DRENAJE Y ALCANTARILLADO	0.00	17,306,504.54	3,533,663.62	825,390.87	825,390.87	16,481,113.67
K004 URBANIZACIÓN	0.00	79,801,807.80	33,084,501.84	1,680,411.19	1,680,411.19	78,121,396.61
K007 CARRETERAS	0.00	7,088,689.72	7,088,689.72	7,088,689.72	7,088,689.72	0.00
K011 MEJORAMIENTO PARA LA INFRAESTRUCTURA EDUCATIVA	0.00	0.00	0.00	0.00	0.00	0.00
K015 EQUIPAMIENTO PARA LA GESTIÓN PÚBLICA	0.00	19,096.00	9,396.00	9,396.00	9,396.00	9,700.00
M001 EDIFICIOS PÚBLICOS	0.00	565,059.40	553,757.01	0.00	0.00	565,059.40
K031 ACTIVIDADES DE APOYO ADMINISTRATIVO	13,500,000.00	16,349,312.64	4,223,287.64	1,848,860.44	1,848,860.44	14,500,452.20
P007 DISEÑO Y CONDUCCIÓN DE LA POLÍTICA DE GASTO PUBLICO	268,977,543.00	169,487,163.04	0.00	0.00	0.00	169,487,163.04
PARTICIPACIONES	336,109,733.00	337,700,795.19	262,406,811.75	94,770,996.82	94,770,996.82	242,929,798.37
E014 RECREACIÓN PARA EL FORTALECIMIENTO DEL TEJIDO SOCIAL	14,428,500.00	14,244,128.00	4,467,628.00	4,467,628.00	4,467,628.00	9,776,500.00
E016 IGUALDAD DE OPORTUNIDADES DE EDUCACIÓN	8,270,000.00	8,270,000.00	7,608,400.01	1,670,470.92	1,670,470.92	6,599,529.08
E021 PROTECCIÓN VIAL	5,616,650.00	5,601,650.00	5,213,305.56	1,649,786.23	1,649,786.23	3,951,863.77
E025 ATENCIÓN A FAMILIAS Y POBLACIÓN VULNERABLE	2,119,600.00	2,119,600.00	486,298.00	486,298.00	486,298.00	1,633,302.00
E028 PROTECCIÓN CIVIL	6,203,246.00	6,203,246.00	4,573,314.38	1,305,701.83	1,305,701.83	4,897,544.17
E029 REGISTRO E IDENTIFICACIÓN DE LA POBLACIÓN	6,908,596.00	6,908,596.00	6,862,747.30	1,404,222.94	1,404,222.94	5,504,373.06
E037 SEGURIDAD Y PROTECCIÓN CIUDADANA	1,787,020.00	1,787,020.00	1,787,020.00	605,135.27	605,135.27	1,181,884.73
E050 IGUALDAD SUSTANTIVA DE GÉNERO	1,571,920.00	1,561,920.00	1,468,228.52	356,308.09	356,308.09	1,205,611.91
E057 Mantenimiento y Limpieza a Vialidades y Espacios Públicos	25,269,670.00	25,084,670.00	19,273,703.88	6,484,729.55	6,484,729.55	18,599,940.45
F003 DESARROLLO AGRÍCOLA	651,250.00	651,250.00	642,600.00	115,631.06	115,631.06	535,618.94
F004 DESARROLLO PECUARIO	5,580,800.00	5,774,020.00	5,410,085.60	1,345,654.96	1,345,654.96	4,428,365.04
F012 IMPULSO AL DESARROLLO COMUNITARIO PARA LA SUSTENTABILIDAD	1,800,000.00	1,800,000.00	663,196.00	663,196.00	663,196.00	1,136,804.00
F013 COMBATE AL DESEMPLEO	241,300.00	241,300.00	0.00	0.00	0.00	241,300.00
F031 ASISTENCIA SOCIAL Y ATENCIÓN A GRUPOS VULNERABLES	70,600.00	70,600.00	0.00	0.00	0.00	70,600.00
F032 CONSERVACIÓN Y RESTAURACIÓN FORESTAL	9,100.00	9,100.00	0.00	0.00	0.00	9,100.00
F036 PROMOCIÓN Y FOMENTO TURÍSTICO	8,711,100.00	17,879,682.00	11,927,583.51	11,646,443.11	11,646,443.11	6,233,238.89
F038 FOMENTO A LAS EXPRESIONES CULTURALES Y ARTÍSTICAS	8,880,900.00	8,880,900.00	2,578,500.00	2,578,500.00	2,578,500.00	6,302,400.00

**MODIFICACIONES AL PRESUPUESTO DE EGRESOS MUNICIPAL
PROGRAMA OPERATIVO ANUAL 2023
CORRESPONDIENTE AL: 1ER. TRIMESTRE
MUNICIPIO DE CENTLA, TABASCO.**


FORMATO PT-3

RESUMEN DE INVERSION POR PROGRAMA PRESUPUESTARIO							
	Presupuesto Aprobado	Presupuesto Modificado al 31 de Marzo 2023	Comprometido al 31 de Marzo 2023	Devengado al 31 de Marzo 2023	Ejercido al 31 de Marzo 2023	Saldo al 31 de Marzo 2023	
PRESUPUESTO TOTAL	759,094,908.49	788,090,988.97	401,468,083.13	143,906,820.85	143,906,820.85	644,184,168.12	
F043 PROMOCIÓN Y FOMENTO DEL DEPORTE PROFESIONAL EN GENERAL	2,961,800.00	2,961,800.00	2,638,000.00	520,226.31	520,226.31	2,441,573.69	
K015 EQUIPAMIENTO PARA LA GESTIÓN PÚBLICA	266,000.00	751,142.68	751,142.68	751,142.68	751,142.68	0.00	
M001 ACTIVIDADES DE APOYO ADMINISTRATIVO	213,891,610.00	204,088,884.65	165,432,602.29	53,912,232.26	53,912,232.26	150,176,652.39	
O004 FISCALIZACIÓN	20,842,071.00	21,463,083.41	20,578,485.10	4,763,718.69	4,763,718.69	16,699,364.72	
P007 DISEÑO Y CONDUCCIÓN DE LA POLÍTICA DE GASTO PÚBLICO	30,000.00	1,348,202.45	43,970.92	43,970.92	43,970.92	1,304,231.53	
INGRESOS DE GESTIÓN	27,759,440.49	27,899,055.63	7,573,549.42	4,505,901.65	4,505,901.65	23,393,153.98	
E028 PROTECCIÓN CIVIL	2,951,726.00	2,951,726.00	0.00	0.00	0.00	2,951,726.00	
F004 DESARROLLO PECUARIO	85,000.00	85,000.00	85,000.00	0.00	0.00	85,000.00	
F038 FOMENTO A LAS EXPRESIONES CULTURALES Y ARTÍSTICAS	3,694,000.00	3,334,000.00	0.00	0.00	0.00	3,334,000.00	
F043 PROMOCIÓN Y FOMENTO DEL DEPORTE PROFESIONAL EN GENERAL	0.00	285,000.00	284,200.00	142,100.00	142,100.00	142,900.00	
K004 URBANIZACIÓN	0.00	2,499,909.90	2,439,504.05	0.00	0.00	2,499,909.90	
K015 EQUIPAMIENTO PARA LA GESTIÓN PÚBLICA	0.00	109,687.94	109,687.94	109,687.94	109,687.94	0.00	
L001 OBLIGACIONES JURÍDICAS INELUDIBLES	8,000,000.00	8,000,000.00	1,910,329.67	1,910,329.67	1,910,329.67	6,089,670.33	
M001 ACTIVIDADES DE APOYO ADMINISTRATIVO	12,717,714.00	10,292,804.10	2,563,980.88	2,183,937.16	2,183,937.16	8,108,866.94	
O004 FISCALIZACIÓN	141,000.00	276,700.00	180,248.00	159,248.00	159,248.00	117,452.00	
P007 DISEÑO Y CONDUCCIÓN DE LA POLÍTICA DE GASTO PÚBLICO	170,000.49	64,227.69	598.88	598.88	598.88	63,628.81	



LEYENDA: ESTA PUBLICACION SE REALIZA EN CUMPLIMIENTO A LOS ARTICULOS 38 DE LA LEY ESTATAL DE PLANEACION Y 65 FRACCION III, SEGUNDO PARRAFO DE LA LEY ORGANICA DE LOS MUNICIPIOS DEL ESTADO DE TABASCO. PRESUPUESTO DE EGRESOS 202 PUBLICADO EL 18 DE ENERO DE 2023, MOVIMIENTOS PRESUPUESTALES APROBADOS SEGUN ACTAS DE CABILDO No.01 ORDINARIA, 02 EXTRAORDINARIA, 02 ORDINARIA, 03 ORDINARIA DE FECHAS 06 DE ENERO, 25 DE ENERO, 22 DE FEBRERO Y 13 DE MARZO DE 2023 RESPECTIVAMENTE Y LOS CORRESPONDIENTES OFICIOS GIRADOS POR LA SECRETARIA DE FINANZAS.




LIC. JUAN SANCHEZ HERNANDEZ
SECRETARIO DE AYUNTAMIENTO



LIC. LLUVIA SALAS LOPEZ
PRESIDENTE MUNICIPAL



LIC. MIGUEL ANGEL NOVEROLA GONZALEZ
SINDICO

PRESIDENCIA



Impreso en la Dirección de Talleres Gráficos de la Secretaría de Administración e Innovación Gubernamental, bajo la Coordinación de la Secretaría de Gobierno.

Las leyes, decretos y demás disposiciones superiores son obligatorias por el hecho de ser publicadas en este periódico.

Para cualquier aclaración acerca de los documentos publicados en el mismo, favor de dirigirse al inmueble ubicado en la calle Nicolás Bravo Esq. José N. Rovirosa # 359, 1er. piso zona Centro o a los teléfonos 131-37-32, 312-72-78 de Villahermosa, Tabasco.

Cadena Original: |00001000000506252927|

Firma Electrónica: RVxuo1Ack+s5ZAYazFtq2OKpyQv5LWZHEGy4ACDrAbBOBfuP7aIDQN+nFVrye6KwnliVnJiIG
TviTjEEiX9XVyVYJsF5JK0jldYkfgDtwgj04ZBB08OOmcrYPFHeRNtSFtJ2BvLby6fS3mAzBKCGc7edY0lfPXnKzp20
MTEHZmiAxdc/2MbPgGKcJ3Gwq9Uv1vvnG/Z99oz2C+o5b/PUmWzo78nUdeznN6LYZ08liMD69T6PwEx560G9rq
KyWTJAjqNDu+GpSQj3lQ+QwBclPpoAbf+whd+Dlw8FneBuyo7y2xJU6uJMaxxFUM7l/iQlOhE1CyAlZgntsLyUHDb
bg==