



# PERIÓDICO OFICIAL

ÓRGANO DE DIFUSIÓN OFICIAL DEL GOBIERNO  
CONSTITUCIONAL DEL ESTADO LIBRE Y SOBERANO DE TABASCO.



TABASCO

CARLOS MANUEL MERINO CAMPOS  
Gobernador Interino  
Del Estado Libre y Soberano de Tabasco

GUILLERMO ARTURO DEL RIVERO LEÓN  
Secretario de Gobierno

3 DE JUNIO DE 2023



PUBLICADO BAJO LA RESPONSABILIDAD DE LA SECRETARÍA DE GOBIERNO  
Registrado como correspondencia de segunda clase con fecha  
17 de agosto de 1926 DGC Núm. 0010826 Características 11282816



No.- 9217


MUNICIPIO DE COMALCALCO							
ESTADO ANALÍTICO DEL EJERCICIO DEL PRESUPUESTO DE EGRESOS							
CLASIFICACIÓN POR OBJETO DEL GASTO (CAPÍTULO Y CONCEPTO)							
01 DE ENERO AL 31 DE MARZO DE 2023 (1ER TRIMESTRE DE 2023)							
Concepto	Egresos					Subejercicio	
	Aprobado	Ampliaciones /Reducciones	Modificado	Devengado	Pagado		
	1	2	3 = (1 + 2)	4	5	6 = (3 - 4)	
1000 SERVICIOS PERSONALES	\$ 379,033,561.92	\$ -	\$ 379,033,561.92	\$ 77,332,822.37	\$ 74,929,411.22	\$ 301,700,739.55	
1100 REMUNERACIONES AL PERSONAL DE CARÁCTER PERMANENTE	\$ 101,732,556.50	\$ 221,000.00	\$ 101,511,556.50	\$ 23,513,506.72	\$ 23,513,506.72	\$ 77,998,049.78	
1200 REMUNERACIONES AL PERSONAL DE CARÁCTER TRANSITORIO	\$ 25,919,370.39	\$ 43,202.97	\$ 25,962,573.33	\$ 6,154,704.81	\$ 6,154,704.81	\$ 19,807,868.52	
1300 REMUNERACIONES ADICIONALES Y ESPECIALES	\$ 85,097,103.30	\$ 45,150.00	\$ 85,142,253.30	\$ 6,194,123.93	\$ 6,194,123.98	\$ 78,948,129.32	
1400 SEGURIDAD SOCIAL	\$ 33,788,870.03	\$ 600,000.00	\$ 34,388,870.03	\$ 7,522,999.77	\$ 5,157,736.87	\$ 26,866,170.26	
1500 OTRAS PRESTACIONES SOCIALES Y ECONÓMICAS	\$ 32,705,872.89	\$ 168,468.00	\$ 32,539,404.86	\$ 9,397,066.01	\$ 9,378,637.76	\$ 23,142,318.87	
1600 PREVISIONES	\$ 3,082,332.51	\$ -	\$ 3,082,332.51	\$ -	\$ -	\$ 3,082,332.51	
1700 PAGO DE ESTÍMULOS A SERVIDORES PÚBLICOS	\$ 96,707,454.34	\$ 300,894.97	\$ 98,406,569.37	\$ 24,550,699.08	\$ 24,530,699.08	\$ 71,855,870.29	
2000 MATERIALES Y SUMINISTROS	\$ 80,752,424.01	\$ 425,428.98	\$ 81,177,852.99	\$ 22,343,837.36	\$ 16,067,481.28	\$ 58,834,015.83	
2100 MATERIALES DE ADMINISTRACIÓN, EMISIÓN DE DOCUMENTOS Y ARTÍCULOS OFICIALES	\$ 7,817,098.06	\$ 115,526.68	\$ 7,932,624.74	\$ 6,356,148.27	\$ 6,263,726.35	\$ 1,574,476.37	
2200 ALIMENTOS Y UTENSILIOS	\$ 1,530,199.03	\$ 497,761.00	\$ 2,027,960.03	\$ 504,252.48	\$ 317,357.77	\$ 1,523,707.55	
2300 MATERIAS PRIMAS Y MATERIALES DE PRODUCCIÓN Y COMERCIALIZACIÓN	\$ 881,500.00	\$ 33,009.12	\$ 914,509.12	\$ 29,477.92	\$ -	\$ 885,031.20	
2400 MATERIALES Y ARTÍCULOS DE CONSTRUCCIÓN Y DE REPARACIÓN	\$ 16,593,862.51	\$ 1,541,269.94	\$ 18,135,132.45	\$ 6,925,653.71	\$ 2,768,119.07	\$ 11,269,503.74	
2500 PRODUCTOS QUÍMICOS, FARMACEUTICOS Y DE LABORATORIO	\$ 2,475,322.24	\$ 128,241.02	\$ 2,603,563.26	\$ 836,526.41	\$ 665,858.22	\$ 1,763,036.85	
2600 COMBUSTIBLES, LUBRICANTES Y ADITIVOS	\$ 28,814,583.01	\$ 25,036.39	\$ 28,839,619.40	\$ 4,716,439.25	\$ 4,716,439.25	\$ 24,121,180.14	
2700 VESTUARIO, BLANCOS, PRENDAS DE PROTECCIÓN Y ARTÍCULOS DEPORTIVOS	\$ 9,792,800.00	\$ 895,425.78	\$ 10,688,225.78	\$ 323,834.03	\$ 80,251.05	\$ 8,563,540.19	
2800 HERRAMIENTAS, REPARACIONES Y ACCESORIOS MENORES	\$ 12,857,029.16	\$ 1,017,989.28	\$ 13,875,018.44	\$ 2,645,504.29	\$ 1,233,729.57	\$ 9,193,534.59	
3000 SERVICIOS GENERALES	\$ 168,056,214.18	\$ 5,899,518.10	\$ 173,955,732.28	\$ 38,307,970.61	\$ 34,144,512.68	\$ 135,732,761.67	
3100 SERVICIOS BÁSICOS	\$ 43,074,100.00	\$ 2,691,368.40	\$ 45,765,468.40	\$ 7,062,834.74	\$ 7,028,772.48	\$ 33,319,896.86	
3200 SERVICIOS DE ARRENDAMIENTO	\$ 27,963,600.00	\$ 2,058,354.27	\$ 30,021,954.27	\$ 4,212,435.36	\$ 3,534,210.67	\$ 25,609,718.91	
3300 SERVICIOS PROFESIONALES, CIENTÍFICOS, TÉCNICOS Y OTROS SERVICIOS	\$ 6,068,378.16	\$ 425,833.62	\$ 6,494,211.78	\$ 534,634.72	\$ 384,852.40	\$ 5,127,969.82	
3400 SERVICIOS FINANCIEROS, BANCARIOS Y COMERCIALES	\$ 3,950,286.00	\$ 68,968.97	\$ 4,019,254.97	\$ 1,494,593.99	\$ 1,494,593.99	\$ 2,386,835.04	
3500 SERVICIOS DE INSTALACIÓN, REPARACIÓN, MANTENIMIENTO Y CONSERVACIÓN	\$ 34,730,478.16	\$ 934,620.80	\$ 35,665,098.96	\$ 6,250,577.55	\$ 3,408,409.90	\$ 27,545,279.81	
3600 SERVICIOS DE COMUNICACIÓN SOCIAL Y PUBLICIDAD	\$ 8,712,000.00	\$ 1,000,000.00	\$ 9,712,000.00	\$ 1,010,329.44	\$ 1,010,329.44	\$ 6,701,670.56	
3700 SERVICIOS DE TRASLADO Y VIÁTICOS	\$ 252,000.00	\$ 35,103.00	\$ 287,103.00	\$ -	\$ -	\$ 287,103.00	
3800 SERVICIOS OFICIALES	\$ 23,205,000.00	\$ 8,175,327.62	\$ 31,380,327.62	\$ 9,727,920.00	\$ 9,350,520.00	\$ 21,852,407.62	
3900 OTROS SERVICIOS GENERALES	\$ 20,060,071.66	\$ 841,544.00	\$ 20,901,615.66	\$ 8,014,674.61	\$ 7,922,853.20	\$ 12,906,941.05	
4000 TRANSFERENCIAS, ASIGNACIONES, SUBSIDIOS Y OTRAS AYUDAS	\$ 90,319,806.00	\$ 7,064,457.36	\$ 97,384,263.36	\$ 16,880,266.80	\$ 13,910,752.18	\$ 78,093,199.58	
4300 SUBSIDIOS Y SUBVENCIONES	\$ 4,785,000.00	\$ 160,000.00	\$ 4,945,000.00	\$ 2,240,282.40	\$ 2,240,282.40	\$ 2,394,717.60	
4400 AYUDAS SOCIALES	\$ 84,834,000.00	\$ 7,724,457.36	\$ 92,558,457.36	\$ 16,587,479.96	\$ 11,817,965.34	\$ 75,970,977.42	
4500 PENSIONES Y JUBILACIONES	\$ 700,000.00	\$ -	\$ 700,000.00	\$ 52,504.44	\$ 52,504.44	\$ 647,495.56	
5000 BIENES MUEBLES, INMUEBLES E INTANGIBLES	\$ 16,255,237.60	\$ 2,589,841.08	\$ 18,845,078.68	\$ 1,625,866.35	\$ 213,158.33	\$ 16,329,212.30	
5100 MOBILIARIO Y EQUIPO DE ADMINISTRACIÓN	\$ 2,352,633.39	\$ 237,876.23	\$ 2,590,509.62	\$ 288,698.39	\$ 213,158.33	\$ 2,301,615.24	
5400 VEHÍCULOS Y EQUIPO TERRESTRE	\$ 7,200,000.00	\$ 2,604,590.00	\$ 9,804,590.00	\$ 40,584.00	\$ -	\$ 9,763,976.00	
5600 MAQUINARIA, OTROS EQUIPOS Y HERRAMIENTAS	\$ 3,700,000.00	\$ 105,239.10	\$ 3,805,239.10	\$ 1,196,585.97	\$ -	\$ 2,398,174.93	
5800 BIENES INMUEBLES	\$ 100,000.00	\$ -	\$ 100,000.00	\$ -	\$ -	\$ 100,000.00	
5900 ACTIVOS INTANGIBLES	\$ 1,932,604.21	\$ 137,168.08	\$ 2,069,772.29	\$ -	\$ -	\$ 1,765,446.13	
6000 INVERSIÓN PÚBLICA	\$ 160,796,797.53	\$ 28,752,570.77	\$ 189,549,368.30	\$ 4,753,831.37	\$ 4,268,783.31	\$ 184,797,536.93	
6100 OBRA PÚBLICA EN BIENES DE DOMINIO PÚBLICO	\$ 155,597,462.00	\$ 28,752,570.77	\$ 184,350,032.77	\$ 1,182,512.60	\$ 665,464.54	\$ 183,167,520.17	
6200 OBRA PÚBLICA EN BIENES PROPIOS	\$ 5,201,335.53	\$ -	\$ 5,201,335.53	\$ 3,571,318.77	\$ 3,571,318.77	\$ 1,630,016.76	
8000 PARTICIPACIONES Y APORTACIONES	\$ 64,637,363.52	\$ 26,887,525.49	\$ 91,524,889.01	\$ -	\$ -	\$ 37,749,838.03	
8500 CONVENIOS	\$ 64,637,363.52	\$ 26,887,525.49	\$ 91,524,889.01	\$ -	\$ -	\$ 37,749,838.03	
9000 DEUDA PÚBLICA	\$ 37,961,649.58	\$ -	\$ 37,961,649.58	\$ 10,062,149.92	\$ 10,062,149.92	\$ 27,899,499.66	
9100 AMORTIZACIÓN DE LA DEUDA PÚBLICA	\$ 29,958,838.92	\$ -	\$ 29,958,838.92	\$ 7,489,709.73	\$ 7,489,709.73	\$ 22,469,129.19	
9200 INTERESES DE LA DEUDA PÚBLICA	\$ 8,002,810.66	\$ -	\$ 8,002,810.66	\$ 2,572,440.19	\$ 2,572,440.19	\$ 5,430,370.47	
<b>Total del Gasto</b>	<b>\$ 1,021,365,186.75</b>	<b>\$ 9,246,811.00</b>	<b>\$ 1,030,611,997.75</b>	<b>\$ 173,268,744.78</b>	<b>\$ 153,614,268.30</b>	<b>\$ 857,435,252.97</b>	

  
 Q.F.B. GREGORIO EFRAIM ESPADAS MENÉNDIZ PRESIDENTE MUNICIPAL

  
 ING. DIANA DE LOS SANTOS DE LA CRUZ DIRECTORA DE PROGRAMACIÓN



  
 C. ROSA MARGARITA GRANIEL ZENTENO SECRETARIA DEL AYUNTAMIENTO

  
 DIRECCIÓN DE PROGRAMACIÓN

		MUNICIPIO DE COMALCALCO ESTADO ANALÍTICO DEL EJERCICIO DEL PRESUPUESTO DE EGRESOS CLASIFICACIÓN ECONÓMICA (POR TIPO DEL GASTO) 01 DE ENERO AL 31 DE MARZO DE 2023 (1ER TRIMESTRE DE 2023)					
Concepto	Egresos					Subejercicio	
	Aprobado	Ampliaciones /Reducciones	Modificado	Devengado	Pagado		
	1	2	3 = ( 1 + 2 )	4	5		6 = ( 3 - 4 )

1	GASTO CORRIENTE	\$ 809,924,502.04	-\$ 22,769,651.89	\$ 787,154,850.15	\$ 157,483,379.57	\$ 139,014,523.45	\$ 629,671,470.58
2	GASTO DE CAPITAL	\$ 172,384,035.13	\$ 32,016,462.89	\$ 204,400,498.02	\$ 5,601,097.72	\$ 4,479,941.64	\$ 198,799,400.30
3	AMORTIZACIÓN DE LA DEUDA Y DISMINUCIÓN DE PASIVOS	\$ 37,961,649.58	\$ -	\$ 37,961,649.58	\$ 10,062,149.92	\$ 10,062,149.92	\$ 27,899,499.66
4	PENSIONES Y JUBILACIONES	\$ 1,125,000.00	\$ -	\$ 1,125,000.00	\$ 60,117.57	\$ 57,633.29	\$ 1,064,882.43
<b>Total del Gasto</b>		\$ 1,021,395,186.75	\$ 9,246,811.00	\$ 1,030,641,997.75	\$ 173,206,744.78	\$ 153,614,248.30	\$ 857,435,252.97

  
 Q.F.B. GREGORIO EFRAÍN ESPADAS MENDEZ  
 PRESIDENTE MUNICIPAL


  
 ING. DIANA DE LOS SANTOS DE LA CRUZ DIRECTORA DE PROGRAMACIÓN  
 C. ROSA MARGARITA GRANIEL ZENTENO SECRETARIA DEL AYUNTAMIENTO



Concepto		Egresos					Subejercicio 6 = ( 3 - 4 )
		Aprobado	Ampliaciones /Reducciones	Modificado	Devengado	Pagado	
		1	2	3 = ( 1 + 2 )	4	5	
31111MU01	PRESIDENCIA	\$ 7,720,580.41	\$ 11,493.28	\$ 7,732,073.69	\$ 999,848.23	\$ 965,338.86	\$ 6,732,225.46
31111MU02	SECRETARIA DEL AYUNTAMIENTO	\$ 13,695,014.18	\$ 51,870.00	\$ 13,746,884.18	\$ 2,750,211.62	\$ 2,659,159.61	\$ 10,996,672.56
31111MU03	DIRECCION DE FINANZAS	\$ 60,804,697.25	\$ 284,396.40	\$ 61,089,093.65	\$ 15,587,463.00	\$ 15,455,001.32	\$ 45,501,630.65
31111MU04	DIRECCION DE PROGRAMACION	\$ 31,837,280.98	\$ -1,905,878.26	\$ 29,931,402.72	\$ 618,781.58	\$ 600,595.07	\$ 29,312,621.14
31111MU05	CONTRALORIA MUNICIPAL	\$ 6,822,458.99	\$ -	\$ 6,822,458.99	\$ 1,388,451.32	\$ 1,350,814.78	\$ 5,434,007.67
31111MU06	DIRECCION DE DESARROLLO	\$ 23,824,245.17	\$ 890,000.00	\$ 24,714,245.17	\$ 6,000,132.97	\$ 5,420,586.48	\$ 18,714,112.20
31111MU07	DIRECCION DE FOMENTO ECONOMICO Y TURISMO	\$ 41,583,100.00	\$ 7,835,173.00	\$ 49,418,273.00	\$ 10,284,802.83	\$ 10,026,088.68	\$ 39,133,470.17
31111MU08	DIRECCION DE OBRAS, ORDENAMIENTO TERRITORIAL Y SERVICIOS MUNICIPALES	\$ 213,154,068.48	\$ 867,727.67	\$ 214,021,796.15	\$ 47,658,880.96	\$ 38,587,452.98	\$ 166,362,915.19
31111MU09	DIRECCION DE EDUCACION, CULTURA Y RECREACION	\$ 46,675,674.71	\$ -8,807.96	\$ 46,666,866.75	\$ 5,429,712.68	\$ 5,086,432.88	\$ 41,237,154.07
31111MU10	DIRECCION DE ADMINISTRACION	\$ 57,087,256.27	\$ 824,118.04	\$ 57,911,374.31	\$ 18,307,436.59	\$ 17,592,434.78	\$ 39,603,937.72
31111MU11	DIRECCION DE SEGURIDAD PUBLICA	\$ 140,077,129.29	\$ -	\$ 140,077,129.29	\$ 26,227,759.79	\$ 24,485,547.61	\$ 113,849,369.50
31111MU12	DIRECCION DE TRANSITO	\$ 26,633,941.82	\$ -	\$ 26,633,941.82	\$ 2,425,730.88	\$ 2,273,234.88	\$ 24,208,210.94
31111MU13	DIRECCION DE ASUNTOS JURIDICOS	\$ 13,322,720.85	\$ -	\$ 13,322,720.85	\$ 6,445,994.84	\$ 6,408,655.76	\$ 6,876,726.01
31111MU14	DIRECCION DE ATENCION CIUDADANA	\$ 19,892,673.06	\$ -	\$ 19,892,673.06	\$ 7,772,509.04	\$ 2,914,137.81	\$ 12,120,164.02
31111MU15	DIRECCION DE ATENCION A LAS MUJERES	\$ 2,890,362.48	\$ -	\$ 2,890,362.48	\$ 485,884.12	\$ 468,879.40	\$ 2,404,478.36
31111MU16	DIRECCION DE PROTECCION AMBIENTAL Y DESARROLLO SUSTENTABLE	\$ 5,716,933.63	\$ -	\$ 5,716,933.63	\$ 1,171,913.68	\$ 1,132,581.69	\$ 4,545,019.95
31111MU17	UNIDAD DE PROTECCION CIVIL	\$ 9,497,600.24	\$ -	\$ 9,497,600.24	\$ 1,461,469.20	\$ 1,337,043.51	\$ 8,036,131.04
31111MU18	SISTEMA MUNICIPAL DEL DIF	\$ 47,567,179.61	\$ 1,396,718.83	\$ 48,963,898.44	\$ 13,324,906.56	\$ 12,336,563.56	\$ 35,638,991.88
31111MU20	UNIDAD DE TRANSPARENCIA Y ACCESO A LA INFORMACIÓN	\$ 790,200.00	\$ -	\$ 790,200.00	\$ 165,718.85	\$ 161,937.12	\$ 624,481.15
31111MU30	SUBDIRECCION DE CATASTRO	\$ 3,690,292.97	\$ -	\$ 3,690,292.97	\$ 749,915.68	\$ 728,745.34	\$ 2,940,377.29
31111MU32	COORDINACIÓN DE COMUNICACIÓN SOCIAL	\$ 10,157,000.00	\$ -1,000,000.00	\$ 9,157,000.00	\$ 1,283,145.23	\$ 1,276,559.39	\$ 7,873,854.77
31111MU33	OFICIALÍA DEL REGISTRO CIVIL	\$ 6,931,892.00	\$ -	\$ 6,931,892.00	\$ 1,418,953.32	\$ 1,365,207.84	\$ 5,512,938.68
31111MU34	COORDINACIÓN DEL RAMO 33	\$ 231,022,884.36	\$ -	\$ 231,022,884.36	\$ 1,247,121.81	\$ 981,248.95	\$ 229,775,762.55
<b>Total del Gasto</b>		<b>\$ 1,021,395,186.75</b>	<b>\$ 9,246,811.00</b>	<b>\$ 1,030,641,997.75</b>	<b>\$ 173,206,744.78</b>	<b>\$ 153,614,248.30</b>	<b>\$ 857,435,252.97</b>

Q.F.B. GREGORIO EFRAIN ESPADAS MENDEZ PRESIDENTE MUNICIPAL

ING. DIANA DE LOS SANTOS DE LA CRUZ DIRECTORA DE PROGRAMACIÓN

C. ROSA MARGARITA GRANIEL ZENTENO SECRETARIA DEL AYUNTAMIENTO

DIRECCIÓN DE PROGRAMACIÓN

MUNICIPIO DE COMALCALCO							
ESTADO ANALÍTICO DEL EJERCICIO DEL PRESUPUESTO DE EGRESOS CLASIFICACIÓN FUNCIONAL (FINALIDAD FUNCIÓN)							
01 DE ENERO AL 31 DE MARZO DE 2023 (1ER TRIMESTRE DE 2023)							
Concepto	Egresos					Subejercicio	
	Aprobado	Ampliaciones /Reducciones	Modificado	Devengado	Pagado		
	1	2	3 = { 1 + 2 }	4	5		6 = { 3 - 4 }
1 GOBIERNO	\$ 359,729,221.43	-\$ 2,192,032.95	\$ 357,537,188.48	\$ 69,066,412.67	\$ 65,738,164.17	\$ 288,470,775.81	
1 LEGISLACIÓN	\$ -	\$ 50,869.04	\$ 50,869.04	\$ 50,869.04	\$ -	\$ -	
3 COORDINACIÓN DE LA POLÍTICA DE GOBIERNO	\$ 138,137,986.95	-\$ 5,336,433.95	\$ 132,801,553.00	\$ 31,863,290.20	\$ 30,756,222.81	\$ 100,918,274.80	
5 ASUNTOS FINANCIEROS Y HACENDARIOS	\$ 31,013,176.16	\$ 4,144,401.00	\$ 35,157,577.16	\$ 3,450,439.52	\$ 3,353,665.67	\$ 31,707,137.64	
7 ASUNTOS DE ORDEN PÚBLICO Y DE SEGURIDAD INTERIOR	\$ 169,008,671.35	-\$ 50,869.04	\$ 168,957,802.31	\$ 30,064,090.83	\$ 28,095,826.00	\$ 138,893,711.46	
8 OTROS SERVICIOS GENERALES	\$ 21,569,384.97	-\$ 1,000,000.00	\$ 20,569,384.97	\$ 3,617,733.00	\$ 3,532,449.69	\$ 16,951,851.69	
2 DESARROLLO SOCIAL	\$ 485,317,966.23	\$ 13,017.69	\$ 485,331,002.92	\$ 86,303,624.25	\$ 70,891,541.25	\$ 399,028,178.67	
1 PROTECCIÓN AMBIENTAL	\$ 77,035,396.86	-\$ 8,759,569.99	\$ 68,275,826.87	\$ 8,796,442.10	\$ 6,085,922.16	\$ 60,079,307.77	
2 VIVIENDA Y SERVICIOS A LA COMUNIDAD	\$ 164,619,331.99	\$ 27,720,332.30	\$ 212,339,664.29	\$ 40,034,352.54	\$ 33,634,112.51	\$ 172,305,311.75	
3 SALUD	\$ 7,751,096.33	\$ 219,756.00	\$ 7,970,852.33	\$ 2,778,561.26	\$ 2,736,016.24	\$ 5,192,291.07	
4 RECREACIÓN, CULTURA Y OTRAS MANIFESTACIONES SOCIALES	\$ 55,835,674.71	\$ 7,501,440.47	\$ 63,337,115.18	\$ 18,905,755.11	\$ 17,866,712.99	\$ 44,431,360.07	
5 EDUCACIÓN	\$ 13,870,000.00	\$ -	\$ 13,870,000.00	\$ 303,100.00	\$ 302,550.00	\$ 13,568,900.00	
6 PROTECCIÓN SOCIAL	\$ 76,044,118.82	\$ 160,714.40	\$ 76,210,833.22	\$ 14,420,412.60	\$ 9,251,896.71	\$ 61,790,420.82	
7 OTROS ASUNTOS SOCIALES	\$ 69,562,363.52	-\$ 26,835,655.49	\$ 42,726,708.03	\$ 1,064,200.64	\$ 1,012,330.64	\$ 41,862,507.39	
3 DESARROLLO ECONOMICO	\$ 138,386,330.51	\$ 11,425,826.26	\$ 149,812,156.77	\$ 7,776,357.94	\$ 6,922,392.96	\$ 142,036,798.83	
1 ASUNTOS ECONOMICOS, COMERCIALES Y LABORALES EN GENERAL	\$ 8,547,693.95	\$ 98,000.00	\$ 8,645,693.95	\$ 1,953,210.03	\$ 1,568,932.26	\$ 6,092,463.92	
2 AGROPECUARIA, SILVICULTURA, PESCA Y CAZA	\$ 18,385,126.12	\$ 800,000.00	\$ 19,185,126.12	\$ 4,757,025.08	\$ 4,547,052.02	\$ 14,428,103.04	
5 TRANSPORTE	\$ 104,730,408.44	-\$ 5,650,319.74	\$ 99,080,088.70	\$ -	\$ -	\$ 99,080,088.70	
6 COMUNICACIONES	\$ -	\$ 14,850,973.00	\$ 14,850,973.00	\$ -	\$ -	\$ 14,850,973.00	
7 TURISMO	\$ 6,723,100.00	\$ 1,327,173.00	\$ 8,050,273.00	\$ 1,065,122.83	\$ 806,405.68	\$ 6,985,150.17	
4 OTRAS NO CLASIFICADAS EN LAS FUNCIONES ANTERIORES	\$ 37,951,649.58	\$ -	\$ 37,951,649.58	\$ 10,062,149.92	\$ 10,062,149.92	\$ 27,899,499.66	
1 TRANSACCIONES DE LA DEUDA PUBLICA/COSTO FINANCIERO DE LA DEUDA	\$ 37,951,649.58	\$ -	\$ 37,951,649.58	\$ 10,062,149.92	\$ 10,062,149.92	\$ 27,899,499.66	
<b>Total del Gasto</b>	<b>\$ 1,021,395,186.75</b>	<b>\$ 9,246,811.00</b>	<b>\$ 1,030,641,997.75</b>	<b>\$ 173,268,744.78</b>	<b>\$ 153,614,248.30</b>	<b>\$ 857,435,252.97</b>	

  
O.F.B. GREGORIO EFRAÍN ESPADAS MENDEZ  
PRESIDENTE MUNICIPAL

  
ING. DIANA DE LOS SANTOS DE LA CRUZ  
DIRECTORA DE PROGRAMACIÓN

  
C. ROSA MARGARITA GRANIEL ZENTENO  
SECRETARIA DEL AYUNTAMIENTO

  
DIRECCIÓN  
DE PROGRAMACIÓN



CUENTA PUBLICA 2023  
MUNICIPIO DE COMALCALCO  
ESTADO ANALÍTICO DEL EJERCICIO DEL PRESUPUESTO DE EGRESOS  
GASTO POR CATEGORIA PROGRAMATICA  
DEL 1 DE ENERO AL 31 DE MARZO DE 2023 (1ER TRIMESTRE 2023)



Concepto	Egresos					Subejercicio
	Aprobado	Ampliaciones /Reducciones	Modificado	Devengado	Pagado	
	1	2	3=(1+2)	4	5	
1 DESEMPEÑO DE LAS FUNCIONES	\$ 730,632,036.34	\$ 15,141,637.85	\$ 745,773,674.19	\$ 107,537,331.39	\$ 90,668,066.07	\$ 636,236,342.80
P PLANEACIÓN Y POLÍTICAS PUBLICAS	\$ 57,830,068.50	\$ 4,155,894.28	\$ 61,985,962.78	\$ 7,977,432.24	\$ 7,757,407.87	\$ 54,008,550.54
F PROMOCIÓN Y FOMENTO	\$ 46,310,161.75	\$ 32,113,293.09	\$ 78,423,454.75	\$ 16,091,163.85	\$ 15,702,502.65	\$ 62,332,300.90
G REGULACIÓN Y SUPERVISIÓN	\$ 94,359,597.59	\$ 226,800.17	\$ 94,586,397.76	\$ 18,908,429.36	\$ 15,793,350.63	\$ 65,878,358.80
E PRESTACIÓN DE SERVICIOS PÚBLICOS	\$ 282,510,060.72	\$ 8,992,403.32	\$ 275,517,657.40	\$ 48,882,276.25	\$ 40,722,202.65	\$ 226,635,381.15
K PROYECTOS DE INVERSIÓN	\$ 259,021,757.38	\$ 14,361,946.28	\$ 245,259,811.10	\$ 15,078,039.69	\$ 10,690,602.67	\$ 223,581,771.41
2 ADMINISTRATIVOS Y DE APOYO	\$ 238,859,866.35	\$ 5,894,826.85	\$ 230,765,039.50	\$ 49,814,425.88	\$ 47,344,912.52	\$ 180,950,913.62
O APOYO AL MEJORAMIENTO DE LA GESTIÓN PÚBLICA	\$ 7,612,658.99	\$ -	\$ 7,612,658.99	\$ 1,554,170.17	\$ 1,512,751.90	\$ 6,058,488.82
M ACTIVIDADES DE APOYO ADMINISTRATIVO	\$ 229,047,207.36	\$ 5,894,826.85	\$ 223,162,380.51	\$ 48,260,255.71	\$ 45,832,160.62	\$ 174,892,124.80
5 OBLIGACIONES DE GOBIERNO	\$ 1,125,000.00	\$ -	\$ 1,125,000.00	\$ 60,117.57	\$ 57,633.29	\$ 1,064,862.43
J PENSIONES Y JUBILACIONES	\$ 1,125,000.00	\$ -	\$ 1,125,000.00	\$ 60,117.57	\$ 57,633.29	\$ 1,064,862.43
4 COMPROMISOS DE GOBIERNO	\$ 9,000,000.00	\$ -	\$ 9,000,000.00	\$ 5,249,165.90	\$ 5,249,165.90	\$ 3,750,834.10
N DESASTRES NATURALES	\$ 1,000,000.00	\$ -	\$ 1,000,000.00	\$ -	\$ -	\$ 1,000,000.00
L OBLIGACIONES JURÍDICAS	\$ 8,000,000.00	\$ -	\$ 8,000,000.00	\$ 5,249,165.90	\$ 5,249,165.90	\$ 2,750,834.10
6 SUBSIDIOS: SECTORES SOCIAL Y PRIVADO O ENTIDADES FEDERATIVAS Y MUNICIPIOS	\$ 6,016,634.48	\$ -	\$ 6,016,634.48	\$ 483,554.12	\$ 234,320.00	\$ 5,533,080.36
U OTROS SUBSIDIOS	\$ 6,016,634.48	\$ -	\$ 6,016,634.48	\$ 483,554.12	\$ 234,320.00	\$ 5,533,080.36
7 COSTO FINANCIERO, DEUDA O APOYOS A DEUDORES Y AHORRADORES DE LA BANCA	\$ 37,961,549.58	\$ -	\$ 37,961,549.58	\$ 10,062,149.92	\$ 10,062,149.92	\$ 27,899,499.66
D COSTO FINANCIERO, DEUDA O APOYOS A DEUDORES Y AHORRADORES DE LA BANCA	\$ 37,961,549.58	\$ -	\$ 37,961,549.58	\$ 10,062,149.92	\$ 10,062,149.92	\$ 27,899,499.66
<b>Total del Gasto</b>	<b>\$ 1,021,395,186.75</b>	<b>\$ 9,246,811.00</b>	<b>\$ 1,030,641,997.75</b>	<b>\$ 173,206,744.78</b>	<b>\$ 153,514,248.30</b>	<b>\$ 857,435,252.97</b>

Q.F.B. GREGORIO EFRAÍN ESPADAS MENDEZ  
PRESIDENTE MUNICIPAL

ING. DIANA DE LOS SANTOS DE LA CRUZ  
DIRECTORA DE PROGRAMACIÓN

C. ROSA MARGARITA GRANIEL ZENTENO  
SECRETARIA DEL AYUNTAMIENTO

DIRECCIÓN DE PROGRAMACIÓN



MUNICIPIO DE COMALCALCO  
GASTO POR PROGRAMAS Y PROYECTOS  
01 DE ENERO AL 31 DE MARZO DE 2023 (1ER TRIMESTRE DE 2023)



PP	PROYECTO	DESCRIPCION	AUTORIZADO	ADECUACIONES		MODIFICADO	DEVENGADO	EJERCIDO	PAGADO
				AMPLIACIONES	REDUCCIONES				
D001									
	GC050	COSTO FINANCIERO DE LA DEUDA	\$37,961,649.58	\$0.0	\$0.0	\$37,961,649.58	\$10,062,149.92	\$10,062,149.92	\$10,062,149.92
	GC050	AMORTIZACIONES DE CAPITAL DE CREDITO SIMPLE, PARA ADQUISICION DE LUMINARIAS	\$14,759,410.08	\$0.0	\$0.0	\$14,759,410.08	\$3,689,852.52	\$3,689,852.52	\$3,689,852.52
	GC055	INTERESES DE CREDITO SIMPLE PARA LA ADQUISICION DE LUMINARIAS	\$5,735,245.86	\$0.0	\$0.0	\$5,735,245.86	\$1,797,108.21	\$1,797,108.21	\$1,797,108.21
	GC068	INTERESES DEL CREDITO SIMPLE, PARA LA CONSTRUCCION DEL BOULEVARD.	\$2,267,564.80	\$0.0	\$0.0	\$2,267,564.80	\$775,331.98	\$775,331.98	\$775,331.98
	GC069	AMORTIZACIONES DE CAPITAL DE CREDITO SIMPLE, PARA LA CONSTRUCCION DEL BOULEVARD.	\$15,199,428.84	\$0.0	\$0.0	\$15,199,428.84	\$3,799,857.21	\$3,799,857.21	\$3,799,857.21
E010		AGUA POTABLE	\$2,700,000.00	\$0.0	\$0.0	\$2,700,000.00	\$508,200.00	\$508,200.00	\$508,200.00
	IS040	APOYO AL SISTEMA DE BOMBEO DE LAS DIFERENTES LOCALIDADES DEL MUNICIPIO.	\$2,700,000.00	\$0.0	\$0.0	\$2,700,000.00	\$508,200.00	\$508,200.00	\$508,200.00
E011		DRENAJE Y ALCANTARILLADO	\$24,748,038.56	\$4,798,618.43	-\$13,024,515.95	\$16,522,141.04	\$487,048.06	\$0.0	\$0.0
	OP003	CONSTRUCCION DE RED HIDRAULICA EN LOCALES DEL MERCADO PUBLICO 27 DE OCTUBRE	\$902,450.88	\$0.0	-\$902,450.88	\$0.0	\$0.0	\$0.0	\$0.0
	OP011	CONSTRUCCION DE RED DE DRENAJE SANITARIO (DIVERSAS CALLES DE VILLA CARLOS GREENE)	\$1,764,861.76	\$0.0	-\$1,764,861.76	\$0.0	\$0.0	\$0.0	\$0.0
	OP012	CONSTRUCCION DE RED DE DRENAJE SANITARIO (DIVERSAS CALLES DE CIUDAD TECOLUTILLA)	\$3,612,335.44	\$0.0	-\$3,612,335.44	\$0.0	\$0.0	\$0.0	\$0.0
	OP013	CONSTRUCCION DE RED DE DRENAJE SANITARIO EN (DIVERSAS CALLES DE VILLA ALDAMA).	\$4,205,628.00	\$0.0	-\$3,259,677.07	\$945,950.93	\$0.0	\$0.0	\$0.0
	OP014	CONSTRUCCION DE RED DE DRENAJE SANITARIO (CALLE PRINCIPAL DE LA COLONIA TOMAS GARRIDO)	\$4,675,200.00	\$0.0	\$0.0	\$4,675,200.00	\$0.0	\$0.0	\$0.0
	OP015	CONSTRUCCION DE RED DE DRENAJE SANITARIO.CALLE REFORMA (COLONIA CENTRO).	\$2,828,517.48	\$0.0	-\$895,233.35	\$1,933,284.13	\$0.0	\$0.0	\$0.0
	OP016	CONSTRUCCION DE RED DRENAJE SANITARIO. EN CALLE PRINCIPAL A LA AUTOPISTA (COLONIA XOCHIMILCO).	\$6,759,045.00	\$0.0	-\$2,589,957.45	\$4,169,087.55	\$0.0	\$0.0	\$0.0
	OP037	CONSTRUCCION DE RED HIDRAULICA EN LOCALES DEL MERCADO PUBLICO 27 DE OCTUBRE.	\$0.0	\$902,450.88	\$0.0	\$902,450.88	\$487,048.06	\$0.0	\$0.0
	OP045	CONSTRUCCION DE LA RED DE DRENAJE SANITARIO	\$0.0	\$2,840,244.18	\$0.0	\$2,840,244.18	\$0.0	\$0.0	\$0.0
	OP076	CONSTRUCCION DE RED DE DRENAJE SANITARIO	\$0.0	\$1,055,923.37	\$0.0	\$1,055,923.37	\$0.0	\$0.0	\$0.0
E013		ACTIVIDADES CULTURALES Y ARTISTICAS	\$500,000.00	\$0.0	\$0.0	\$500,000.00	\$0.0	\$0.0	\$0.0
	IS073	APOYO A TALLERES CULTURALES	\$500,000.00	\$0.0	\$0.0	\$500,000.00	\$0.0	\$0.0	\$0.0
E014		RECREACION PARA EL FORTALECIMIENTO DEL TEJIDO SOCIAL	\$14,140,000.00	\$2,348,719.12	-\$1,469,172.28	\$15,019,546.84	\$4,665,904.84	\$4,471,680.94	\$4,003,046.11
	IS003	EVENTOS ESPECIALES	\$250,000.00	\$207,914.72	-\$208,616.31	\$249,298.41	\$181,461.89	\$91,988.54	\$84,216.00
	IS007	CELEBRACION DEL DIA DE REYES	\$3,620,000.00	\$440,133.27	-\$378,692.80	\$3,681,440.47	\$3,618,245.27	\$3,618,245.27	\$3,523,283.45
	IS010	CELEBRACION DEL DIA DEL MAESTRO	\$2,900,000.00	\$0.0	\$0.0	\$2,900,000.00	\$0.0	\$0.0	\$0.0
	IS011	CELEBRACION DE FIESTAS PATRIAS	\$1,000,000.00	\$0.0	\$0.0	\$1,000,000.00	\$0.0	\$0.0	\$0.0
	IS012	CELEBRACION DE LA FUNDACION DE COMALCALCO	\$200,000.00	\$0.0	\$0.0	\$200,000.00	\$0.0	\$0.0	\$0.0
	IS013	FIESTAS DE 20 DE NOVIEMBRE	\$80,000.00	\$0.0	\$0.0	\$80,000.00	\$0.0	\$0.0	\$0.0
	IS014	CELEBRACION DE FIESTAS DECEMBRINAS	\$1,000,000.00	\$0.0	\$0.0	\$1,000,000.00	\$0.0	\$0.0	\$0.0
	IS018	CELEBRACION DEL DIA DE LAS MADRES	\$3,500,000.00	\$0.0	\$0.0	\$3,500,000.00	\$0.0	\$0.0	\$0.0
	IS046	ACTIVIDADES CULTURALES PERMANENTES	\$80,000.00	\$0.0	\$0.0	\$80,000.00	\$0.0	\$0.0	\$0.0
	IS063	EVENTOS MUNICIPALES	\$500,000.00	\$50,289.94	-\$50,289.94	\$500,000.00	\$60,449.94	\$60,449.94	\$58,200.00



MUNICIPIO DE COMALCALCO  
GASTO POR PROGRAMAS Y PROYECTOS  
01 DE ENERO AL 31 DE MARZO DE 2023 (1ER TRIMESTRE DE 2023)



PP	PROYECTO	DESCRIPCION	AUTORIZADO	ADECUACIONES		MODIFICADO	DEVENGADO	EJERCIDO	PAGADO
				AMPLIACIONES	REDUCCIONES				
E015	IS064	CELEBRACION DEL CARNAVAL	\$500,000.00	\$1,350,381.19	-8831,573.23	\$1,018,807.96	\$805,747.74	\$700,997.19	\$337,346.66
	IS071	CELEBRACION DEL DIA DEL NIÑO.	\$500,000.00	\$300,000.00	\$0.00	\$800,000.00	\$0.00	\$0.00	\$0.00
	IS081	CELEBRACION DEL DIA DE MUERTOS	\$10,000.00	\$0.00	\$0.00	\$10,000.00	\$0.00	\$0.00	\$0.00
	IS085	ATENCION A LA DEMANDA SOCIAL EDUCATIVA	\$13,470,000.00	\$0.00	\$0.00	\$13,470,000.00	\$303,100.00	\$303,100.00	\$302,550.00
	IS032	APOYO A INSTITUCIONES EDUCATIVAS CON VELADORES E INTENDENTES	\$420,000.00	\$0.00	\$0.00	\$420,000.00	\$79,000.00	\$79,000.00	\$79,000.00
	IS048	APOYO A MIS CLASES	\$12,000,000.00	\$0.00	\$0.00	\$12,000,000.00	\$0.00	\$0.00	\$0.00
	IS048	BECAS DE HIJOS DE SINDICALIZADOS	\$1,000,000.00	\$0.00	\$0.00	\$1,000,000.00	\$215,400.00	\$215,400.00	\$214,850.00
	IS048	BECAS A PERSONAL SINDICALIZADO	\$50,000.00	\$0.00	\$0.00	\$50,000.00	\$8,700.00	\$8,700.00	\$8,700.00
	E021	PROTECCION VIAL	\$23,933,941.82	\$32,713.02	-\$32,713.02	\$23,933,941.82	\$2,425,730.88	\$2,416,900.93	\$2,273,234.88
	GC039	GASTOS DE OPERACION DE LA DIRECCION DE TRANSITO (CONVENIO)	\$2,607,100.00	\$0.00	\$0.00	\$2,607,100.00	\$316,973.90	\$316,973.90	\$308,515.92
GC041	GASTOS DE OPERACION DE LA DIRECCION DE TRANSITO (F.V.)	\$21,249,668.81	\$32,030.00	-\$32,030.00	\$21,249,668.81	\$2,031,573.97	\$2,022,744.02	\$1,888,218.97	
GC046	GASTOS DE OPERACION DE DIRECCION DE TRANSITO MUNICIPAL (CONVENIOS) REMANENTES 2022	\$77,183.01	\$683.02	-\$683.02	\$77,183.01	\$77,183.01	\$77,183.01	\$76,499.99	
E022	ATENCION A PERSONAS CON DISCAPACIDAD	\$3,251,096.33	\$0.00	\$0.00	\$3,251,096.33	\$1,204,089.86	\$1,204,089.86	\$1,186,617.24	
GC031	GASTOS DE OPERACION DEL CEICO	\$2,051,096.33	\$0.00	\$0.00	\$2,051,096.33	\$404,130.66	\$404,130.66	\$386,658.04	
IS009	APOYO CON APARATOS ORTOPEDICOS	\$800,000.00	\$0.00	\$0.00	\$800,000.00	\$799,959.20	\$799,959.20	\$799,959.20	
IS056	BECAS A NIÑOS CEICO	\$400,000.00	\$0.00	\$0.00	\$400,000.00	\$0.00	\$0.00	\$0.00	
E025	ATENCION A FAMILIAS Y POBLACION VULNERABLE	\$29,720,000.00	\$185,060.40	\$0.00	\$29,905,060.40	\$3,211,539.06	\$3,206,582.56	\$3,110,977.06	
IS004	ATENCION A LA DEMANDA MINIMA	\$800,000.00	\$0.00	\$0.00	\$800,000.00	\$0.00	\$0.00	\$0.00	
IS015	APOYO A PERSONAS E INSTITUCIONES	\$1,500,000.00	\$0.00	\$0.00	\$1,500,000.00	\$329,585.00	\$329,585.00	\$320,063.00	
IS016	APOYO SOCIAL DIF	\$1,000,000.00	\$0.00	\$0.00	\$1,000,000.00	\$423,850.00	\$423,850.00	\$423,850.00	
IS020	APOYO CON ATAUDES	\$500,000.00	\$0.00	\$0.00	\$500,000.00	\$0.00	\$0.00	\$0.00	
IS021	APOYO CON CORONAS FLORALES	\$20,000.00	\$0.00	\$0.00	\$20,000.00	\$2,784.00	\$2,784.00	\$2,784.00	
IS024	APOYO CON PAÑALES DESECHABLES.	\$300,000.00	\$133,190.40	\$0.00	\$433,190.40	\$433,190.40	\$433,190.40	\$433,190.40	
IS028	SUBSIDIO AL MEJORAMIENTO DE VIVIENDAS	\$1,500,000.00	\$0.00	\$0.00	\$1,500,000.00	\$0.00	\$0.00	\$0.00	
IS033	APOYO AL CONSUMO DE CARNE	\$9,200,000.00	\$0.00	\$0.00	\$9,200,000.00	\$0.00	\$0.00	\$0.00	
IS037	ATENCION A LA DEMANDA CIUDADANA (MOLINOS)	\$800,000.00	\$0.00	\$0.00	\$800,000.00	\$0.00	\$0.00	\$0.00	
IS043	APOYO AL GAS DOMESTICO	\$12,000,000.00	\$0.00	\$0.00	\$12,000,000.00	\$0.00	\$0.00	\$0.00	
IS047	APOYO A LAS PERSONAS DE LA TERCERA EDAD.	\$300,000.00	\$0.00	\$0.00	\$300,000.00	\$170,699.00	\$165,742.50	\$131,529.00	
IS080	ATENCION A LA DEMANDA CIUDADANA (VENTILADORES)	\$1,800,000.00	\$0.00	\$0.00	\$1,800,000.00	\$1,799,560.66	\$1,799,560.66	\$1,799,560.66	
IS090	APOYO CON ACTAS DE NACIMIENTO	\$0.00	\$51,870.00	\$0.00	\$51,870.00	\$51,870.00	\$51,870.00	\$0.00	
E027	BIENESTAR ALIMENTARIO Y NUTRICIONAL	\$10,250,000.00	\$0.00	\$0.00	\$10,250,000.00	\$4,958,994.76	\$4,958,994.76	\$129,500.00	
IS030	SUBSIDIO A LA DEMANDA ALIMENTARIA	\$5,000,000.00	\$0.00	\$0.00	\$5,000,000.00	\$1,045,100.00	\$1,045,100.00	\$129,500.00	
IS084	APOYO A LA DEMANDA CIUDADANA (DESPENSAS)	\$5,000,000.00	\$0.00	\$0.00	\$5,000,000.00	\$3,748,125.00	\$3,748,125.00	\$0.00	
IS035	APOYO CON DESPENSAS FUNERALES	\$250,000.00	\$0.00	\$0.00	\$250,000.00	\$165,769.76	\$165,769.76	\$0.00	
E028	PROTECCION CIVIL	\$8,497,600.24	\$466,802.40	-\$517,671.44	\$8,446,731.20	\$1,410,600.16	\$1,410,600.16	\$1,337,043.51	
GC047	GASTOS DE OPERACION DE LA UNIDAD DE PROTECCION CIVIL.	\$8,301,600.24	\$387,180.00	-\$438,049.04	\$8,250,731.20	\$1,410,600.16	\$1,410,600.16	\$1,337,043.51	



MUNICIPIO DE COMALCALCO  
GASTO POR PROGRAMAS Y PROYECTOS  
01 DE ENERO AL 31 DE MARZO DE 2023 (1ER TRIMESTRE DE 2023)



PP	PROYECTO	DESCRIPCIÓN	AUTORIZADO			ADECUACIONES		MODIFICADO	DEVENGADO	EJERCIDO	PAGADO
			AUTORIZADO	AMPLIACIONES	REDUCCIONES	AMPLIACIONES	REDUCCIONES				
E029	IS001	OPERATIVO CON MOTIVO DE LA SEMANA SANTA	\$196,000.00	\$79,622.40	-\$79,622.40	\$196,000.00	\$0.00	\$0.00	\$0.00	\$0.00	
		REGISTRO E IDENTIFICACIÓN DE POBLACIÓN	\$6,931,892.00	\$21,000.00	-\$21,000.00	\$6,931,892.00	\$1,418,953.32	\$1,418,953.32	\$1,418,953.32	\$1,365,207.84	
E037	GC003	GASTOS DE OPERACIÓN DEL REGISTRO CIVIL DEL MUNICIPIO DE COMALCALCO	\$6,931,892.00	\$21,000.00	-\$21,000.00	\$6,931,892.00	\$1,418,953.32	\$1,418,953.32	\$1,418,953.32	\$1,365,207.84	
		SEGURIDAD Y PROTECCIÓN CIUDADANA	\$136,577,129.29	\$794,620.15	-\$794,620.15	\$136,577,129.29	\$26,227,759.79	\$26,227,759.79	\$26,227,759.79	\$24,485,547.61	
E044	GC040	GASTOS DE OPERACIÓN DE LA DIRECCIÓN DE SEGURIDAD PÚBLICA	\$136,577,129.29	\$794,620.15	-\$794,620.15	\$136,577,129.29	\$26,227,759.79	\$26,227,759.79	\$26,227,759.79	\$24,485,547.61	
		ATENCIÓN PRIMARIA A LA SALUD	\$4,900,000.00	\$219,756.00	\$0.00	\$5,119,756.00	\$1,574,471.40	\$1,551,399.00	\$1,551,399.00	\$1,551,399.00	
		APOYO CON ESTUDIO DE ESPECIALIDADES	\$600,000.00	\$0.00	\$0.00	\$600,000.00	\$0.00	\$0.00	\$0.00	\$0.00	
		APOYO A ENFERMEDADES DE LA VISTA	\$1,200,000.00	\$0.00	\$0.00	\$1,200,000.00	\$0.00	\$0.00	\$0.00	\$0.00	
		APOYO CON MEDICAMENTOS.	\$1,200,000.00	\$119,756.00	\$0.00	\$1,319,756.00	\$1,319,756.00	\$1,319,756.00	\$1,319,756.00	\$1,319,756.00	
		APOYO CON ANÁLISIS DE LABORATORIO.	\$900,000.00	\$100,000.00	\$0.00	\$1,000,000.00	\$138,115.40	\$115,043.00	\$115,043.00	\$115,043.00	
		APOYO CON ULTRASONIDOS.	\$500,000.00	\$0.00	\$0.00	\$500,000.00	\$39,600.00	\$39,600.00	\$39,600.00	\$39,600.00	
		APOYO CON RAYOS X.	\$500,000.00	\$0.00	\$0.00	\$500,000.00	\$77,000.00	\$77,000.00	\$77,000.00	\$77,000.00	
E050	IS050	IGUALDAD SUSTANTIVA DE GÉNERO	\$2,890,362.48	\$25,166.72	-\$25,166.72	\$2,890,362.48	\$485,884.12	\$485,884.12	\$485,884.12	\$468,879.40	
		GASTOS DE OPERACIÓN DE LA DIRECCIÓN DE ATENCIÓN A LAS MUJERES	\$2,730,362.48	\$16,812.00	-\$16,812.00	\$2,730,362.48	\$485,184.64	\$485,184.64	\$485,184.64	\$468,879.40	
F003	IS059	CELEBRACIÓN DEL DÍA INTERNACIONAL DE LA MUJER	\$160,000.00	\$8,354.72	-\$8,354.72	\$160,000.00	\$699.48	\$699.48	\$699.48	\$0.00	
		DESARROLLO AGRÍCOLA	\$3,100,000.00	\$0.00	\$0.00	\$3,100,000.00	\$0.00	\$0.00	\$0.00	\$0.00	
		APOYO A LA MECANIZACIÓN AGRÍCOLA (DIVERSAS COMUNIDADES)	\$3,100,000.00	\$0.00	\$0.00	\$3,100,000.00	\$0.00	\$0.00	\$0.00	\$0.00	
F004	IS057	DESARROLLO PECUARIO	\$675,000.00	\$0.00	\$0.00	\$675,000.00	\$0.00	\$0.00	\$0.00	\$0.00	
		APOYO A PEQUEÑOS PRODUCTORES PECUARIOS	\$175,000.00	\$0.00	\$0.00	\$175,000.00	\$0.00	\$0.00	\$0.00	\$0.00	
		APOYO ECONÓMICO PARA LA COMPRA DE SEMENTALES.	\$500,000.00	\$0.00	\$0.00	\$500,000.00	\$0.00	\$0.00	\$0.00	\$0.00	
F006	IS088	DESARROLLO FORESTAL COMERCIAL	\$750,000.00	\$27,840.00	-\$27,840.00	\$750,000.00	\$27,840.00	\$27,840.00	\$27,840.00	\$0.00	
		GASTOS DE OPERACIÓN DEL VIVERO FORESTAL	\$750,000.00	\$27,840.00	-\$27,840.00	\$750,000.00	\$27,840.00	\$27,840.00	\$27,840.00	\$0.00	
F007	IS037	DESARROLLO ACUÍCOLA	\$1,400,000.00	\$0.00	\$0.00	\$1,400,000.00	\$103,099.59	\$14,600.00	\$14,600.00	\$9,599.88	
		GASTOS DE OPERACIÓN DEL CENTRO DE REPRODUCCIÓN ACUÍCOLA	\$1,400,000.00	\$0.00	\$0.00	\$1,400,000.00	\$103,099.59	\$14,600.00	\$14,600.00	\$9,599.88	
F009	IS054	COMERCIO Y EXPORTACIONES	\$160,000.00	\$168,000.00	-\$168,000.00	\$168,000.00	\$55,680.00	\$55,680.00	\$55,680.00	\$55,680.00	
		TIANGUIS CAMPESINO	\$160,000.00	\$168,000.00	-\$168,000.00	\$168,000.00	\$55,680.00	\$55,680.00	\$55,680.00	\$55,680.00	
F010	IS060	DESARROLLO TURÍSTICO	\$400,000.00	\$200,659.77	-\$200,659.77	\$400,000.00	\$138,048.19	\$107,686.79	\$107,686.79	\$56,488.79	
		LETRAS TURÍSTICAS Y MONUMENTALES (COMALCALCO)	\$250,000.00	\$71,600.00	-\$71,600.00	\$250,000.00	\$0.00	\$0.00	\$0.00	\$0.00	
		FOMENTO AL TURISMO	\$150,000.00	\$129,059.77	-\$129,059.77	\$150,000.00	\$138,048.19	\$107,686.79	\$107,686.79	\$56,488.79	
F012	IS068	IMPULSO AL DESARROLLO COMUNITARIO PARA LA SUSTENTABILIDAD	\$9,116,933.63	\$41,100.00	-\$41,100.00	\$9,116,933.63	\$4,166,987.20	\$4,166,987.20	\$4,166,987.20	\$4,127,655.21	
		GASTOS DE OPERACIÓN DE LA DIRECCIÓN DE PROTECCIÓN AMBIENTAL Y DESARROLLO SUSTENTABLE.	\$5,266,933.63	\$41,100.00	-\$41,100.00	\$5,266,933.63	\$1,171,913.68	\$1,171,913.68	\$1,171,913.68	\$1,132,581.69	
		APOYO CON BOMBAS ASFERSORAS	\$500,000.00	\$0.00	\$0.00	\$500,000.00	\$499,785.00	\$499,785.00	\$499,785.00	\$499,785.00	
		APOYO CON ALAMBRE DE PUAS	\$800,000.00	\$0.00	\$0.00	\$800,000.00	\$754,791.12	\$754,791.12	\$754,791.12	\$754,791.12	
		APOYO CON INSUMO PARA LA PRODUCCIÓN DE MAÍZ	\$800,000.00	\$0.00	\$0.00	\$800,000.00	\$779,495.17	\$779,495.17	\$779,495.17	\$779,495.17	



MUNICIPIO DE COMALCALCO  
GASTO POR PROGRAMAS Y PROYECTOS  
01 DE ENERO AL 31 DE MARZO DE 2023 (1ER TRIMESTRE DE 2023)



PP	PROYECTO	DESCRIPCION	AUTORIZADO		ADECUACIONES		MODIFICADO	DEVENGADO	EJERCIDO	PAGADO
			AMPLIACIONES	REDUCCIONES	AMPLIACIONES	REDUCCIONES				
	IS044	LAS 4RS POR LA TRANSFORMACION	\$350,000.00	\$0.0	\$0.0	\$0.0	\$350,000.00	\$0.0	\$0.0	\$0.0
	IS058	APOYO A PRODUCTORES APICOLAS	\$150,000.00	\$0.0	\$0.0	\$0.0	\$150,000.00	\$0.0	\$0.0	\$0.0
	IS060	APOYO A LA CRIA DE AVES DE TRASPATIO	\$150,000.00	\$0.0	\$0.0	\$0.0	\$150,000.00	\$0.0	\$0.0	\$0.0
	IS074	APOYO CON CARRETIILLAS	\$1,000,000.00	\$0.0	\$0.0	\$0.0	\$1,000,000.00	\$961,002.23	\$961,002.23	\$961,002.23
	IS086	FESTIVAL DE CARTONERIA	\$100,000.00	\$0.0	\$0.0	\$0.0	\$100,000.00	\$0.0	\$0.0	\$0.0
F014		VIVIENDA	\$0.0	\$24,778,120.00	\$0.0	\$0.0	\$24,778,120.00	\$0.0	\$0.0	\$0.0
	OP046	CONSTRUCCION DE VIVIENDA	\$0.0	\$1,858,359.00	\$0.0	\$0.0	\$1,858,359.00	\$0.0	\$0.0	\$0.0
	OP047	CONSTRUCCION DE VIVIENDA	\$0.0	\$2,477,812.00	\$0.0	\$0.0	\$2,477,812.00	\$0.0	\$0.0	\$0.0
	OP048	CONSTRUCCION DE VIVIENDA (SECCION EL LIMON)	\$0.0	\$619,453.00	\$0.0	\$0.0	\$619,453.00	\$0.0	\$0.0	\$0.0
	OP049	CONSTRUCCION DE VIVIENDA (EJIDO PUEBLO NUEVO)	\$0.0	\$1,858,359.00	\$0.0	\$0.0	\$1,858,359.00	\$0.0	\$0.0	\$0.0
	OP050	CONSTRUCCION DE VIVIENDA (EJIDO ZAPOTE)	\$0.0	\$619,453.00	\$0.0	\$0.0	\$619,453.00	\$0.0	\$0.0	\$0.0
	OP051	CONSTRUCCION DE VIVIENDA (EJIDO NOVILLERO)	\$0.0	\$619,453.00	\$0.0	\$0.0	\$619,453.00	\$0.0	\$0.0	\$0.0
	OP052	CONSTRUCCION DE VIVIENDA (EJIDO USPI)	\$0.0	\$619,453.00	\$0.0	\$0.0	\$619,453.00	\$0.0	\$0.0	\$0.0
	OP053	CONSTRUCCION DE VIVIENDA (EJIDO PASO DE CUPILCO)	\$0.0	\$619,453.00	\$0.0	\$0.0	\$619,453.00	\$0.0	\$0.0	\$0.0
	OP054	CONSTRUCCION DE VIVIENDA (EJIDO LAS CHAMPA)	\$0.0	\$1,858,359.00	\$0.0	\$0.0	\$1,858,359.00	\$0.0	\$0.0	\$0.0
	OP055	CONSTRUCCION DE VIVIENDA	\$0.0	\$1,858,359.00	\$0.0	\$0.0	\$1,858,359.00	\$0.0	\$0.0	\$0.0
	OP056	CONSTRUCCION DE VIVIENDA	\$0.0	\$1,238,906.00	\$0.0	\$0.0	\$1,238,906.00	\$0.0	\$0.0	\$0.0
	OP057	CONSTRUCCION DE VIVIENDA (SECTOR COCHITTE)	\$0.0	\$619,453.00	\$0.0	\$0.0	\$619,453.00	\$0.0	\$0.0	\$0.0
	OP058	CONSTRUCCION DE VIVIENDA (LA ISLA)	\$0.0	\$619,453.00	\$0.0	\$0.0	\$619,453.00	\$0.0	\$0.0	\$0.0
	OP059	CONSTRUCCION DE VIVIENDA (SECTOR EL CARMEN)	\$0.0	\$1,238,906.00	\$0.0	\$0.0	\$1,238,906.00	\$0.0	\$0.0	\$0.0
	OP060	CONSTRUCCION DE VIVIENDA (HIDALGO CENTRO)	\$0.0	\$1,238,906.00	\$0.0	\$0.0	\$1,238,906.00	\$0.0	\$0.0	\$0.0
	OP061	CONSTRUCCION DE VIVIENDA (RIA. MIGUEL HIDALGO NUEVA CREACION)	\$0.0	\$619,453.00	\$0.0	\$0.0	\$619,453.00	\$0.0	\$0.0	\$0.0
	OP062	CONSTRUCCION DE VIVIENDA (LA ESCONDIDA)	\$0.0	\$619,453.00	\$0.0	\$0.0	\$619,453.00	\$0.0	\$0.0	\$0.0
	OP063	CONSTRUCCION DE VIVIENDA	\$0.0	\$619,453.00	\$0.0	\$0.0	\$619,453.00	\$0.0	\$0.0	\$0.0
	OP064	CONSTRUCCION DE VIVIENDA (SECCION BELLA LUZ)	\$0.0	\$1,238,906.00	\$0.0	\$0.0	\$1,238,906.00	\$0.0	\$0.0	\$0.0
	OP065	CONSTRUCCION DE VIVIENDA	\$0.0	\$1,858,359.00	\$0.0	\$0.0	\$1,858,359.00	\$0.0	\$0.0	\$0.0
	OP066	CONSTRUCCION DE VIVIENDA	\$0.0	\$1,858,359.00	\$0.0	\$0.0	\$1,858,359.00	\$0.0	\$0.0	\$0.0
F015		DESARROLLO EN COMUNIDADES RURALES	\$9,485,128.12	\$800,000.00	\$0.0	\$0.0	\$10,285,128.12	\$1,631,011.97	\$1,615,328.77	\$1,542,378.62
	AD005	ADQUISICION DE TERRENOS	\$100,000.00	\$0.0	\$0.0	\$0.0	\$100,000.00	\$0.0	\$0.0	\$0.0
	GC009	GASTOS DE OPERACION DE LA DIRECCION DE DESARROLLO	\$9,385,128.12	\$800,000.00	\$0.0	\$0.0	\$10,185,128.12	\$1,631,011.97	\$1,615,328.77	\$1,542,378.62
F036		PROMOCION Y FOMENTO TURISTICO	\$19,823,100.00	\$7,918,385.38	\$889,212.38	\$0.0	\$27,650,273.00	\$10,091,074.64	\$10,063,901.64	\$9,913,919.89
	GC011	GASTOS DE OPERACION DE LA DIRECCION DE FOMENTO ECONOMICO Y TURISMO	\$5,423,100.00	\$27,173.00	\$0.0	\$0.0	\$5,450,273.00	\$724,853.30	\$697,680.30	\$675,066.55
	IS026	CELEBRACION DE LA FERIA MUNICIPAL	\$13,500,000.00	\$6,500,000.00	\$0.0	\$0.0	\$20,000,000.00	\$9,164,000.00	\$9,164,000.00	\$9,164,000.00
	IS094	FERIA DEL CACAO Y CHOCOLATE	\$500,000.00	\$0.0	\$0.0	\$0.0	\$500,000.00	\$0.0	\$0.0	\$0.0
	IS095	FESTIVAL TURISTICO INTERNACIONAL	\$400,000.00	\$0.0	\$0.0	\$0.0	\$400,000.00	\$0.0	\$0.0	\$0.0
	IS099	CELEBRACION DE LA FERIA ESTATAL 2023	\$0.0	\$1,389,212.38	\$89,212.38	\$0.0	\$1,300,000.00	\$202,221.34	\$202,221.34	\$74,853.34
F043		PROMOCION Y FOMENTO DEL DEPORTE PROFESIONAL EN GENERAL	\$1,400,000.00	\$0.0	\$0.0	\$0.0	\$1,400,000.00	\$79,633.60	\$79,633.60	\$71,633.60



MUNICIPIO DE COMALCALCO  
GASTO POR PROGRAMAS Y PROYECTOS  
01 DE ENERO AL 31 DE MARZO DE 2023 (1ER TRIMESTRE DE 2023)



PP	PROYECTO	DESCRIPCION	AUTORIZADO		ADECUACIONES		MODIFICADO	DEVENGADO	EJERCIDO	PAGADO
			AMPLIACIONES	REDUCCIONES	AMPLIACIONES	REDUCCIONES				
G003	IS006	PROGRAMA DE DEPORTE Y RECREACION MUNICIPAL	\$600,000.00	\$0.00	\$0.00	\$0.00	\$600,000.00	\$44,633.60	\$44,633.60	\$44,633.60
	IS025	TORNEOS DEPORTIVOS	\$650,000.00	\$0.00	\$0.00	\$0.00	\$650,000.00	\$35,000.00	\$35,000.00	\$27,000.00
	IS038	APOYO CON MATERIAL DEPORTIVO AL PERSONAL SINDICALIZADO	\$150,000.00	\$0.00	\$0.00	\$0.00	\$150,000.00	\$0.00	\$0.00	\$0.00
		GESTION Y REGULACION AMBIENTAL	\$84,359,987.99	\$279,264.17	-\$52,464.00	\$84,586,788.16	\$18,908,429.36	\$17,983,358.36	\$17,983,358.36	\$15,793,350.83
		GASTO DE OPERACION DEL DEPARTAMENTO DE LIMPIA DEL MUNICIPIO DE COMALCALCO	\$62,311,871.10	\$38,950.00	-\$38,950.00	\$62,311,871.10	\$11,695,090.33	\$10,770,019.33	\$10,770,019.33	\$10,274,203.60
		GASTOS DE OPERACION DEL BASURERO MUNICIPAL	\$17,000,000.00	\$0.00	\$0.00	\$17,000,000.00	\$4,832,525.07	\$4,832,525.07	\$4,832,525.07	\$3,329,072.82
		PINTURA EN GUARNICIONES DE CONCRETO	\$900,000.00	\$7,200.00	-\$7,200.00	\$900,000.00	\$174,786.83	\$174,786.83	\$174,786.83	\$0.00
		MANTENIMIENTO DE CALLE (BACHEO DE CONCRETO HIDRAULICO) PRIMERA ETAPA (CIUDAD)	\$2,554,091.68	\$227,550.17	-\$750.00	\$2,780,891.85	\$2,011,325.32	\$2,011,325.32	\$2,011,325.32	\$2,001,705.12
		LIMPIEZA Y DESAZOLVE DEL RIO SECO (CIUDAD)	\$1,594,025.21	\$5,564.00	-\$5,564.00	\$1,594,025.21	\$194,701.81	\$194,701.81	\$194,701.81	\$188,369.29
		PRESTACIONES ECONOMICAS PARA PENSIONADOS Y JUBILADOS	\$1,125,000.00	\$0.00	\$0.00	\$1,125,000.00	\$60,117.57	\$60,117.57	\$60,117.57	\$57,633.29
K002	IS072	PAGO DE PENSIONES	\$1,125,000.00	\$0.00	\$0.00	\$1,125,000.00	\$60,117.57	\$60,117.57	\$60,117.57	\$57,633.29
		MEJORAMIENTO PARA LA INFRAESTRUCTURA DE AGUA POTABLE	\$17,687,300.00	\$616,423.98	-\$1,341,755.45	\$16,961,968.53	\$784,607.21	\$397,426.82	\$397,426.82	\$323,891.94
	IS087	MANTENIMIENTO AL SISTEMA DE BOMBEO EN POZOS PROFUNDO EN DIVERSAS LOCALIDADES	\$2,163,700.00	\$616,423.98	-\$1,341,755.45	\$1,438,368.53	\$784,607.21	\$397,426.82	\$397,426.82	\$323,891.94
	OP025	CONSTRUCCION DE SISTEMA DE AGUA POTABLE EN RANCHERIA OCCIDENTE 4TA.	\$7,925,000.00	\$0.00	\$0.00	\$7,925,000.00	\$0.00	\$0.00	\$0.00	\$0.00
	OP026	CONSTRUCCION DE SISTEMA DE AGUA POTABLE EN POBLADO MIGUEL HIDALGO	\$1,598,600.00	\$0.00	\$0.00	\$1,598,600.00	\$0.00	\$0.00	\$0.00	\$0.00
		MEJORAMIENTO DE LA INFRAESTRUCTURA PARA DRENAJE Y ALCANTARILLADO	\$2,881,387.46	\$287,930.98	-\$65,680.08	\$3,103,638.36	\$1,905,175.48	\$1,905,175.48	\$1,905,175.48	\$1,435,898.36
	IS065	SUMINISTRO Y FABRICACION DE REJILLAS PARA AGUAS PLUVIALES	\$347,600.00	\$8,816.00	-\$8,816.00	\$347,600.00	\$76,849.42	\$76,849.42	\$76,849.42	\$0.00
	IS070	CONSTRUCCION DE ENTRONQUE DE AGUAS NEGRAS (DESCARGAS DOMICILIARIAS) CIUDAD	\$1,003,093.66	\$29,980.61	-\$29,980.61	\$1,003,093.66	\$524,745.06	\$524,745.06	\$524,745.06	\$135,576.22
	IS076	REHABILITACION Y MANTENIMIENTO DE DRENAJE SANITARIO	\$1,530,693.80	\$249,134.37	-\$26,883.47	\$1,752,944.70	\$1,303,581.00	\$1,303,581.00	\$1,303,581.00	\$1,300,322.14
		URBANIZACION	\$71,138,699.05	\$4,298,263.04	-\$28,187,525.49	\$47,249,436.60	\$3,728,647.91	\$3,728,647.91	\$3,728,647.91	\$3,635,423.85
K004	IS054	RESCATE DE ESPACIOS PUBLICOS.	\$0.00	\$1,000,000.00	\$0.00	\$1,000,000.00	\$157,329.14	\$157,329.14	\$157,329.14	\$64,105.08
	IS079	AFORTACION DEL MUNICIPIO A CONVENIO.	\$64,637,363.52	\$0.00	-\$26,887,525.49	\$37,749,838.03	\$0.00	\$0.00	\$0.00	\$0.00
	OP002	INSTALACION ELECTRICA EN NAVES EXTERIORES EN EL MERCADO PUBLICO 27 DE OCTUBRE	\$5,201,335.53	\$0.00	\$0.00	\$5,201,335.53	\$3,571,318.77	\$3,571,318.77	\$3,571,318.77	\$0.00
	OP081	AMPLIACION DE LA RED ELECTRICA EN MEDIA Y BAJA TENSION EN LA RANCHERIA LEON ZARATE 2DA SECCION.	\$1,300,000.00	\$0.00	-\$1,300,000.00	\$0.00	\$0.00	\$0.00	\$0.00	\$0.00
	OP067	AMPLIACION DE RED DE ENERGIA ELECTRICA EN MEDIA Y BAJA TENSION.	\$0.00	\$3,298,263.04	\$0.00	\$3,298,263.04	\$0.00	\$0.00	\$0.00	\$0.00
		CARRETERAS	\$103,841,310.91	\$53,473,258.58	-\$37,533,417.56	\$119,781,151.93	\$637,338.65	\$637,338.65	\$637,338.65	\$400,183.83
	IS041	MANTENIMIENTO DE CAMINO EN DIVERSAS COMUNIDADES	\$3,600,000.00	\$276,280.40	\$0.00	\$3,876,280.40	\$706,679.98	\$706,679.98	\$706,679.98	\$289,399.98
	IS066	BACHEO CON ASFALTO EN FRIO, EN DIVERSAS CALLES DEL MUNICIPIO.	\$1,828,809.83	\$146,000.00	-\$1,000.00	\$1,973,809.83	\$130,658.67	\$130,658.67	\$130,658.67	\$110,783.85
	OP004	REHABILITACION DE PAVIMENTO CON MEZCLA ASFALTICA EN FRIO (CAMINO PRINCIPAL EL MANGAL)	\$4,740,322.04	\$0.00	-\$4,740,322.04	\$0.00	\$0.00	\$0.00	\$0.00	\$0.00
	OP005	REHABILITACION DE PAVIMENTO CON MEZCLA ASFALTICA EN FRIO (CAMINO HACIA ARENA 4TA. SECC) ABARROTES JULIANA	\$4,701,322.08	\$3,035,991.03	\$0.00	\$7,737,313.11	\$0.00	\$0.00	\$0.00	\$0.00



MUNICIPIO DE COMALCALCO  
GASTO POR PROGRAMAS Y PROYECTOS  
01 DE ENERO AL 31 DE MARZO DE 2023 (1ER TRIMESTRE DE 2023)



PP	PROYECTO	DESCRIPCION	AUTORIZADO	ADECUACIONES		MODIFICADO	DEVENGADO	EJERCIDO	PAGADO
				AMPLIACIONES	REDUCCIONES				
OP006	REHABILITACION EN TRAMOS AISLADOS DE PAVIMENTO CON MEZCLA ASFALTICA EN FRIO, (CAMINO PRINCIPAL DE V. ALDAMA A PROGRESO TULAR.ZDA. SECCION).		\$9,382,541.55	\$0.0	-\$9,382,541.55	\$0.0	\$0.0	\$0.0	\$0.0
OP007	CONSTRUCCION DE PAVIMENTO CON MEZCLA ASFALTICA EN FRIO (CAMINO LOS CARRETO).		\$9,476,232.95	\$0.0	-\$9,476,232.95	\$0.0	\$0.0	\$0.0	\$0.0
OP008	REHABILITACION EN TRAMOS AISLADOS CON PAVIMENTO ASFALTICO EN (CAMINO PRINCIPAL A ZAPOTAL 3RA.).		\$3,192,046.64	\$0.0	\$0.0	\$3,192,046.64	\$0.0	\$0.0	\$0.0
OP009	REHABILITACION DE PAVIMENTO CON MEZCLA ASFALTICA EN FRIO (CAMINO A LA PRIMARIA)		\$2,329,868.28	\$0.0	-\$2,329,868.28	\$0.0	\$0.0	\$0.0	\$0.0
OP010	CONSTRUCCION DE PAVIMENTO CON MEZCLA ASFALTICA EN FRIO (DIVERSAS ENTRADAS)		\$9,340,604.65	\$0.0	\$0.0	\$9,340,604.65	\$0.0	\$0.0	\$0.0
OP017	CONSTRUCCION DE PAVIMENTO CON MEZCLA ASFALTICA EN FRIO (DIVERSAS CALLES DE VILLA ALDAMA)		\$9,415,874.76	\$0.0	\$0.0	\$9,415,874.76	\$0.0	\$0.0	\$0.0
OP018	REHABILITACION DE PAVIMENTO CON MEZCLA ASFALTICA EN FRIO, (CALLE PRINCIPAL DE LA COLONIA TOMAS		\$1,385,544.20	\$4,074,484.51	\$0.0	\$5,460,028.71	\$0.0	\$0.0	\$0.0
OP019	REHABILITACION DE PAVIMENTO CON MEZCLA ASFALTICA EN FRIO (CAMINO PRINCIPAL DEL CENTRO DE SALUD)		\$6,731,257.30	\$2,552,436.11	\$0.0	\$9,283,693.41	\$0.0	\$0.0	\$0.0
OP020	REHABILITACION DE PAVIMENTO CON MEZCLA ASFALTICA EN CALIENTE (CALLE PRINCIPAL A LA AUTOPISTA EN		\$3,611,620.00	\$2,298,389.82	\$0.0	\$5,910,009.82	\$0.0	\$0.0	\$0.0
OP021	REHABILITACION DE PAVIMENTO CON MEZCLA ASFALTICA EN FRIO, TRAMOS AISLADOS (CAMINO PRINCIPAL LAS		\$3,318,725.40	\$217,026.73	\$0.0	\$3,535,752.13	\$0.0	\$0.0	\$0.0
OP022	CONSTRUCCION DE PAVIMENTO CON CONCRETO HIDRAULICO, GUARNICIONES Y BANQUETAS (DIVERSAS		\$2,848,117.92	\$0.0	-\$2,848,117.92	\$0.0	\$0.0	\$0.0	\$0.0
OP023	CONSTRUCCION DE PAVIMENTO CON CONCRETO HIDRAULICO, GUARNICIONES, BANQUETAS, (DIVERSAS		\$5,831,199.08	\$0.0	-\$293,146.98	\$5,538,052.10	\$0.0	\$0.0	\$0.0
OP024	CONSTRUCCION DE PAVIMENTO CON CONCRETO HIDRAULICO, GUARNICIONES Y BANQUETAS (DIVERSAS		\$7,538,666.64	\$0.0	-\$7,538,666.64	\$0.0	\$0.0	\$0.0	\$0.0
OP027	CONSTRUCCION DE PAVIMENTO CON CONCRETO HIDRAULICO, GUARNICIONES Y BANQUETAS (CALLE		\$6,724,265.60	\$0.0	\$0.0	\$6,724,265.60	\$0.0	\$0.0	\$0.0
OP028	GRAVADO DE CAMINO, CON GRAVA DE REVESTIMIENTO DE 1 1/2" A FINOS EN CAMINO PRINCIPAL LAS PALMAS.		\$1,195,348.84	\$856,064.90	\$0.0	\$2,041,413.74	\$0.0	\$0.0	\$0.0
OP029	GRAVADO DE CAMINO CON GRAVA DE REVESTIMIENTO DE 1 1/2" A FINO (DIVERSAS ENTRADA) COLONIA BETANIA		\$559,677.15	\$455,265.35	\$0.0	\$1,014,942.50	\$0.0	\$0.0	\$0.0
OP030	GRAVADO DE CALLE CON GRAVA DE REVESTIMIENTO DE 1 1/2" A FINOS (CALLE NIÑOS HEROES)		\$923,521.20	\$0.0	-\$923,521.20	\$0.0	\$0.0	\$0.0	\$0.0
OP034	CONSTRUCCION DE PAVIMENTO HIDRAULICO, GUARNICIONES Y BANQUETAS CALLE REFORMA		\$5,175,744.80	\$2,250,156.04	\$0.0	\$7,425,900.84	\$0.0	\$0.0	\$0.0
OP039	CONSTRUCCION DE PAVIMENTO CON MEZCLA ASFALTICA EN FRIO (DIVERSAS ENTRADAS).		\$0.0	\$6,941,811.09	\$0.0	\$6,941,811.09	\$0.0	\$0.0	\$0.0
OP040	CONSTRUCCION DE PAVIMENTO CON MEZCLA ASFALTICA EN FRIO (CAMINO PRINCIPAL A OCCIDENTE 2DA).		\$0.0	\$3,325,711.22	\$0.0	\$3,325,711.22	\$0.0	\$0.0	\$0.0
OP041	REHABILITACION DE PAVIMENTO CON MEZCLA ASFALTICA EN FRIO (CARRETERA PRINCIPAL).		\$0.0	\$7,290,666.46	\$0.0	\$7,290,666.46	\$0.0	\$0.0	\$0.0
OP042	GRAVADO DE CAMINO CON GRAVA DE REVESTIMIENTO DE 1 1/2" A FINOS (DIVERSAS ENTRADAS)		\$0.0	\$921,632.16	\$0.0	\$921,632.16	\$0.0	\$0.0	\$0.0
OP043	GRAVADO DE CAMINO CON GRAVA DE REVESTIMIENTO DE 1 1/2" A FINOS (DIVERSAS ENTRADAS).		\$0.0	\$233,969.34	\$0.0	\$233,969.34	\$0.0	\$0.0	\$0.0
OP044	GRAVADO DE CAMINO CON GRAVA DE REVESTIMIENTO DE 1 1/2" A FINOS (DIVERSAS ENTRADAS)		\$0.0	\$3,746,410.42	\$0.0	\$3,746,410.42	\$0.0	\$0.0	\$0.0
OP068	CONSTRUCCION DE PAVIMENTO CON MEZCLA ASFALTICA EN FRIO (CAMINO HACIA ARENA 5TA SECCION).		\$0.0	\$6,802,666.06	\$0.0	\$6,802,666.06	\$0.0	\$0.0	\$0.0
OP070	CONSTRUCCION DE PAVIMENTO CON MEZCLA ASFALTICA EN FRIO (CAMINO DEL PUENTE A LIMITES CON R/A		\$0.0	\$8,048,306.94	\$0.0	\$8,048,306.94	\$0.0	\$0.0	\$0.0
K008	PUENTES		\$6,317,907.36	\$0.0	-\$6,317,907.36	\$0.0	\$0.0	\$0.0	\$0.0



MUNICIPIO DE COMALCALCO  
GASTO POR PROGRAMAS Y PROYECTOS  
01 DE ENERO AL 31 DE MARZO DE 2023 (1ER TRIMESTRE DE 2023)



PP	PROYECTO	DESCRIPCION	AUTORIZADO	ADECUACIONES		MODIFICADO	DEVENGADO	EJERCIDO	PAGADO
				AMPLIACIONES	REDUCCIONES				
	OP032	CONSTRUCCIÓN DE PUENTE TUBULAR EN LA RANCHERIA LEON ZARATE 2DA SECCIÓN.	\$1,849,999.98	\$0.0	-\$1,849,999.98	\$0.0	\$0.0	\$0.0	\$0.0
	OP033	REHABILITACION DE PUENTE TUBULAR (COLONIA BETHANIA)	\$4,467,907.38	\$0.0	-\$4,467,907.38	\$0.0	\$0.0	\$0.0	\$0.0
X015		EQUIPAMIENTO PARA LA GESTIÓN PÚBLICA	\$11,485,237.60	\$4,920,540.21	-\$1,956,648.09	\$14,449,129.72	\$642,188.35	\$348,707.37	\$213,158.33
	AD001	ADQUISICIÓN DE VEHÍCULOS PARA DIVERSAS DIRECCIONES	\$1,000,000.00	\$2,504,560.00	\$0.0	\$3,504,560.00	\$0.0	\$0.0	\$0.0
	AD002	ADQUISICIÓN DE MINI SPLIT PARA DIVERSAS DIRECCIONES	\$30,000.00	\$0.0	\$0.0	\$30,000.00	\$0.0	\$0.0	\$0.0
	AD003	ADQUISICIÓN DE VEHÍCULOS PARA SEGURIDAD PÚBLICA	\$3,500,000.00	\$0.0	\$0.0	\$3,500,000.00	\$0.0	\$0.0	\$0.0
	AD004	ADQUISICIÓN DE VEHÍCULOS TRANSITO	\$2,700,000.00	\$0.0	\$0.0	\$2,700,000.00	\$0.0	\$0.0	\$0.0
	AD006	ADQUISICIÓN DE EQUIPOS DE COMPUTO PARA LAS DIRECCIONES	\$70,000.00	\$236,153.12	\$0.0	\$306,153.12	\$289,696.38	\$213,158.33	\$213,158.33
	AD007	ADQUISICION DE HARDWARE Y PERIFERICOS ACTUALIZADOS	\$1,868,000.00	\$0.0	\$0.0	\$1,868,000.00	\$0.0	\$0.0	\$0.0
	AD008	AMPLIACION DE LA RED Y SERVICIOS DE COMPUTO MUNICIPAL	\$2,317,237.60	\$1,908,958.05	-\$1,956,648.09	\$2,269,547.56	\$87,942.93	\$0.0	\$0.0
	AD010	ADQUISICION DE 7 RADIOS PORTATILES, DIGITALES PARA UTILIZARSE EN LA COORDINACION DE PROTECCION CIVIL	\$0.0	\$50,869.04	\$0.0	\$50,869.04	\$50,869.04	\$50,869.04	\$0.0
	AD011	ADQUISICION DE EQUIPOS Y HERRAMIENTAS PARA EL RASTRO MUNICIPAL	\$0.0	\$90,000.00	\$0.0	\$90,000.00	\$84,680.00	\$84,680.00	\$0.0
	AD012	ADQUISICION DE UNA BOMBA PARA PISCINA, PARA SER UTILIZADA EN LA ALBERCA DEL CENTRO DE CONVIVENCIA SISTEMA DIF.	\$0.0	\$130,000.00	\$0.0	\$130,000.00	\$130,000.00	\$0.0	\$0.0
X018		MEJORAMIENTO PARA LA INFRAESTRUCTURA DEL BIENESTAR SOCIAL	\$33,951,500.00	\$1,156,091.70	-\$2,659,219.71	\$32,448,371.99	\$8,321,111.29	\$8,321,111.29	\$5,331,854.64
	GO044	SERVICIO DE ALUMBRADO PUBLICO	\$17,500,000.00	\$0.0	-\$2,504,560.00	\$14,995,440.00	\$4,328,703.00	\$4,328,703.00	\$4,328,703.00
	GO056	SERVICIO DE ALUMBRADO PUBLICO	\$10,000,000.00	\$0.0	\$0.0	\$10,000,000.00	\$0.0	\$0.0	\$0.0
IS045		SUMINISTRO DE TRANSFORMADORES RECONSTRUIDOS EN DIVERSAS LOCALIDADES.	\$2,720,000.00	\$0.0	\$0.0	\$2,720,000.00	\$678,600.00	\$678,600.00	\$0.0
IS078		MANTENIMIENTO DE PANTEONES	\$150,000.00	\$0.0	\$0.0	\$150,000.00	\$0.0	\$0.0	\$0.0
IS083		MANTENIMIENTO AL ALUMBRADO PUBLICO EN DIVERSAS LOCALIDADES	\$3,081,500.00	\$154,659.71	-\$154,659.71	\$3,081,500.00	\$2,618,343.75	\$2,618,343.75	\$307,687.10
OP035		CONSTRUCCION DE BOVEDAS DOBLES EN EL PANTEON LOCALIDADES	\$500,000.00	\$0.0	\$0.0	\$500,000.00	\$0.0	\$0.0	\$0.0
OP038		CONSTRUCCION DE BOVEDAS DOBLES EN EL PANTEON "ESPIRITU SANTO"	\$0.0	\$1,001,431.99	\$0.0	\$1,001,431.99	\$695,464.54	\$695,464.54	\$695,464.54
		CONSTRUCCION DE BOVEDAS DOBLES EN EL PANTEON ESPIRITU SANTO	\$0.0	\$1,001,431.99	\$0.0	\$1,001,431.99	\$0.0	\$0.0	\$0.0
X023		MEJORAMIENTO DE LA INFRAESTRUCTURA PARA SANEAMIENTO	\$8,795,415.00	\$0.0	\$0.0	\$8,795,415.00	\$0.0	\$0.0	\$0.0
OP001		REHABILITACION DE PLANTA DE TRATAMIENTO DE AGUAS RESIDUALES EN VILLA CHICHICAPA.	\$8,795,415.00	\$0.0	\$0.0	\$8,795,415.00	\$0.0	\$0.0	\$0.0
X030		EQUIPAMIENTO PARA EL MANEJO DE AGUAS RESIDUALES, EL DESAZOLVE DE DRENAJES Y EL MANTENIMIENTO DE ALCANTARILLADO	\$726,000.00	\$300,000.00	\$0.0	\$1,026,000.00	\$205,078.00	\$205,078.00	\$0.0
AD009		ADQUISICION DE EQUIPOS Y HERRAMIENTAS PARA UTILIZARSE EN LA OPERATIVIDAD DE LA COORDINACION DE SERVICIOS MUNICIPALES.	\$0.0	\$300,000.00	\$0.0	\$300,000.00	\$205,078.00	\$205,078.00	\$0.0
IS077		SUMINISTRO DE BOMBAS Y MANTENIMIENTO DE CARCAMOS	\$726,000.00	\$0.0	\$0.0	\$726,000.00	\$0.0	\$0.0	\$0.0



MUNICIPIO DE COMALCALCO  
GASTO POR PROGRAMAS Y PROYECTOS  
01 DE ENERO AL 31 DE MARZO DE 2023 (1ER TRIMESTRE DE 2023)



PP	PROYECTO	DESCRIPCIÓN	AUTORIZADO		AJUSTACIONES		MODIFICADO	DEVENGADO	EJERCIDO	PAGADO
			AMPLIACIONES	REDUCCIONES	AMPLIACIONES	REDUCCIONES				
K031		EDIFICIOS PÚBLICOS	\$2,797,000.00	\$86,661.36	-\$86,661.36	\$2,797,000.00	\$205,304.38	\$178,964.48	\$45,656.26	
S061		MANTENIMIENTO DE EDIFICIOS PÚBLICOS	\$2,797,000.00	\$86,661.36	-\$86,661.36	\$2,797,000.00	\$205,304.38	\$178,964.48	\$45,656.26	
L001		OBLIGACIONES JURÍDICAS INELUDIBLES	\$8,000,000.00	\$0.00	\$0.00	\$8,000,000.00	\$5,249,165.90	\$5,249,165.90	\$5,249,165.90	
G0033		OBLIGACIONES JURÍDICAS	\$8,000,000.00	\$0.00	\$0.00	\$8,000,000.00	\$5,249,165.90	\$5,249,165.90	\$5,249,165.90	
M001		ACTIVIDADES DE APOYO ADMINISTRATIVO	\$229,047,207.36	\$61,445,960.47	-\$69,993,088.35	\$220,500,079.48	\$47,106,622.79	\$46,632,016.12	\$45,061,642.74	
G0006		GASTOS DE OPERACIÓN DE LA SUBDIRECCIÓN DE CATASTRO DEL MUNICIPIO	\$3,690,292.97	\$0.00	\$0.00	\$3,690,292.97	\$749,915.68	\$749,915.68	\$728,745.54	
G0010		GASTOS DE OPERACIÓN DEL RASTRO MUNICIPAL	\$5,114,117.05	\$94,368.82	-\$94,368.82	\$5,114,117.05	\$1,158,427.89	\$1,130,543.07	\$873,534.46	
G0012		GASTOS DE OPERACIÓN DE LA DIRECCIÓN DE OBRAS, ORDENAMIENTO TERRITORIAL Y SERVICIOS MUNICIPALES.	\$22,221,515.44	\$176,404.80	-\$132,000.00	\$22,265,920.24	\$4,737,374.40	\$4,692,969.60	\$4,556,993.76	
G0013		GASTOS DE OPERACIÓN DE LA CENTRAL CAMIONERA.	\$2,434,212.84	\$0.00	\$0.00	\$2,434,212.84	\$466,892.54	\$466,892.54	\$448,912.49	
G0014		GASTOS DE OPERACIÓN DEL DEPARTAMENTO DE CAMINOS.	\$3,286,717.63	\$0.00	\$0.00	\$3,286,717.63	\$499,965.95	\$499,965.95	\$494,548.02	
G0015		GASTOS DE OPERACIÓN DE LA COORDINACIÓN DEL RAMO 33.	\$3,603,424.36	\$67,352.97	-\$67,352.97	\$3,603,424.36	\$763,567.69	\$763,567.69	\$746,928.95	
G0016		GASTOS DE OPERACIÓN DEL MERCADO PÚBLICO.	\$5,825,385.89	\$0.00	\$0.00	\$5,825,385.89	\$1,019,707.37	\$1,019,707.37	\$977,872.96	
G0017		GASTOS DE OPERACIÓN DEL DEPARTAMENTO DE ELÉCTRICISTAS.	\$6,219,942.33	\$0.00	\$0.00	\$6,219,942.33	\$976,048.97	\$976,048.97	\$949,225.90	
G0018		GASTOS DE OPERACIÓN DEL TALLER DE CARPINTERIA.	\$1,071,903.14	\$0.00	\$0.00	\$1,071,903.14	\$192,237.89	\$192,237.89	\$183,559.39	
G0019		GASTOS DE OPERACIÓN DEL DEPARTAMENTO DE MAQUINARIA.	\$9,222,953.94	\$14,247.52	-\$14,247.52	\$9,222,953.94	\$1,535,884.13	\$1,535,884.13	\$1,416,246.56	
G0020		GASTOS DE OPERACIÓN DE LA COORDINACIÓN DE SERVICIOS MUNICIPALES.	\$15,028,392.64	\$654,063.28	-\$230,063.28	\$15,452,392.64	\$2,339,829.37	\$2,339,829.37	\$2,085,634.19	
G0022		GASTOS DE OPERACIÓN DE LA DECUR MUNICIPAL	\$7,440,846.56	\$41,194.61	-\$59,300.98	\$7,422,740.19	\$1,377,731.05	\$1,359,624.68	\$1,300,022.37	
G0023		GASTO DE OPERACIÓN DE LA BIBLIOTECA DEL MUNICIPIO DE COMALCALCO	\$10,509,987.93	\$0.00	\$0.00	\$10,509,987.93	\$1,900,897.50	\$1,900,897.50	\$1,814,470.37	
G0024		GASTO DE OPERACIÓN DE LA CASA DE LA CULTURA DEL MUNICIPIO DE COMALCALCO	\$7,834,840.22	\$15,500.00	-\$5,500.00	\$7,844,840.22	\$1,586,888.64	\$1,577,840.64	\$1,513,540.54	
G0025		GASTOS DE OPERACIÓN DE LA DIRECCIÓN DE ADMINISTRACIÓN MUNICIPAL	\$53,570,018.67	\$823,743.60	-\$2,692,648.64	\$51,701,113.63	\$17,930,797.28	\$17,612,579.43	\$17,379,276.45	
G0027		GASTOS DE OPERACIÓN DE LA DIRECCIÓN DE ATENCIÓN CIUDADANA	\$3,522,673.06	\$0.00	\$0.00	\$3,522,673.06	\$681,584.62	\$681,584.62	\$662,230.15	
G0030		GASTOS DE OPERACIÓN DEL SISTEMA MUNICIPAL DIF	\$26,001,911.90	\$163,024.00	-\$129,500.00	\$26,035,435.90	\$4,470,482.37	\$4,413,537.54	\$4,248,248.50	
G0032		GASTOS DE OPERACIÓN DE LOS TALLERES MULTIDISCIPLINARIOS DEL DIF	\$3,294,171.38	\$0.00	\$0.00	\$3,294,171.38	\$604,379.58	\$604,379.58	\$574,428.31	
G0034		EROGACIONES COMPLEMENTARIAS DE LOS INCENTIVOS DE LA COLABORACIÓN FISCAL REMANENTE 2022.	\$25,386.00	\$0.00	\$0.00	\$25,386.00	\$0.00	\$0.00	\$0.00	
G0035		EROGACIONES COMPLEMENTARIAS PARTICIPACIONES 2023.	\$498,538.85	\$1,200,000.00	-\$1,601,030.47	\$97,508.38	\$0.00	\$0.00	\$0.00	
G0036		EROGACIONES COMPLEMENTARIA DE RECURSOS PROPIOS 2023	\$1,555,690.00	\$0.00	-\$889,099.52	\$666,590.48	\$0.00	\$0.00	\$0.00	
G0042		EROGACIONES COMPLEMENTARIAS DEL RAMO 23 FEIEF REMANENTES 2022.	\$556,884.00	\$0.00	\$0.00	\$556,884.00	\$0.00	\$0.00	\$0.00	
G0043		CONTRIBUCIONES FISCALES LOCALES (I.S.N.)	\$4,195,961.00	\$0.00	\$0.00	\$4,195,961.00	\$1,868,534.00	\$1,868,534.00	\$1,868,534.00	
G0045		EROGACIONES COMPLEMENTARIAS DEL RAMO 33 FII FIMS 2023.	\$0.00	\$58,174,840.87	-\$58,136,003.28	\$38,837.59	\$0.00	\$0.00	\$0.00	



MUNICIPIO DE COMALCALCO  
GASTO POR PROGRAMAS Y PROYECTOS  
01 DE ENERO AL 31 DE MARZO DE 2023 (1ER TRIMESTRE DE 2023)



PP	PROYECTO	DESCRIPCIÓN	AUTORIZADO			ADECUACIONES		MODIFICADO	DEVENGADO	EJERCIDO	PAGADO
			AMPLIACIONES	REDUCCIONES							
	GC049	GASTOS DE OPERACIÓN DE COORDINACIÓN DE COMUNICACIÓN SOCIAL	\$10,157,000.00	-\$1,021,220.00	\$21,220.00		\$9,157,000.00	\$1,283,145.23	\$1,283,145.23	\$1,276,559.39	
	GC052	EROGACIONES COMPLEMENTARIAS DE PARTICIPACIONES REMANENTE 2022	\$4,774,381.06	\$0.00	\$0.00		\$3,871,930.18	\$0.00	\$0.00	\$0.00	
	GC053	EROGACIONES COMPLEMENTARIAS DE RECURSOS PROPIOS, REMANENTES 2022	\$7,056,734.68	\$0.00	\$0.00		\$3,483,432.69	\$0.00	\$0.00	\$0.00	
	GC052	EROGACIONES COMPLEMENTARIA DEL RAMO 23 HIDROCARBUROS 2023	\$6,833,323.82	\$0.00	\$0.00		\$6,388,323.82	\$0.00	\$0.00	\$0.00	
	IS022	APOYO A DELEGADOS, SUBDELEGADOS Y JEFES DE SECTORES	\$3,500,000.00	\$0.00	\$0.00		\$3,500,000.00	\$962,330.64	\$962,330.64	\$962,330.64	
	N001	DESASTRES NATURALES	\$1,000,000.00	\$0.00	\$0.00		\$1,000,000.00	\$0.00	\$0.00	\$0.00	
	IS062	CONTINGENCIA POR FENOMENOS NATURALES	\$1,000,000.00	\$0.00	\$0.00		\$1,000,000.00	\$0.00	\$0.00	\$0.00	
	O001	TRANSPARENCIA Y RENDICIÓN DE CUENTAS	\$790,200.00	\$0.00	\$0.00		\$790,200.00	\$165,718.85	\$165,718.85	\$161,937.12	
	GC038	GASTOS DE OPERACIÓN DE LA UNIDAD DE TRANSPARENCIA	\$790,200.00	\$0.00	\$0.00		\$790,200.00	\$165,718.85	\$165,718.85	\$161,937.12	
	O003	CONTROL DE OBRAS DE INFRAESTRUCTURA PARA EL BIENESTAR	\$6,822,458.99	\$0.00	\$0.00		\$6,822,458.99	\$1,388,451.32	\$1,388,451.32	\$1,350,814.78	
	GC008	GASTOS DE OPERACIÓN DE LA DIRECCIÓN DE CONTRALORÍA	\$6,822,458.99	\$0.00	\$0.00		\$6,822,458.99	\$1,388,451.32	\$1,388,451.32	\$1,350,814.78	
	P007	DISÑO Y CONDUCCIÓN DE LA POLÍTICA DE GASTO PÚBLICO	\$15,965,052.39	-\$4,191,806.40	\$8,051,811.00		\$19,825,056.99	\$618,781.58	\$616,229.58	\$600,595.07	
	GC007	GASTOS DE OPERACIÓN DE LA DIRECCIÓN DE PROGRAMACIÓN	\$15,965,052.39	-\$4,191,806.40	\$8,051,811.00		\$19,825,056.99	\$618,781.58	\$616,229.58	\$600,595.07	
	P008	ADMINISTRACIÓN TRIBUTARIA	\$18,321,700.67	\$596,707.13	\$0.00		\$18,606,097.07	\$3,486,080.08	\$3,486,080.08	\$3,392,768.40	
	GC004	GASTOS DE OPERACIÓN DE LA COORDINACIÓN DE REGLAMENTOS	\$3,243,190.90	\$0.00	\$0.00		\$3,243,190.90	\$654,422.14	\$654,422.14	\$639,717.80	
	GC005	GASTOS DE OPERACIÓN DE LA DIRECCIÓN DE FINANZAS	\$15,048,123.77	-\$312,310.73	\$596,707.13		\$15,332,520.17	\$2,831,657.94	\$2,831,657.94	\$2,753,070.60	
	IS075	INCENTIVOS DERIVADOS DE LA COLABORACIÓN FISCAL	\$30,386.00	\$0.00	\$0.00		\$30,386.00	\$0.00	\$0.00	\$0.00	
	P009	EVALUACIÓN DEL DESEMPEÑO	\$1,430,000.00	\$0.00	\$0.00		\$1,430,000.00	\$0.00	\$0.00	\$0.00	
	IS027	PROGRAMA ANUAL DE EVALUACIÓN	\$1,430,000.00	\$0.00	\$0.00		\$1,430,000.00	\$0.00	\$0.00	\$0.00	
	P014	INCLUSIÓN, PARTICIPACIÓN SOCIAL Y RELACIONES INTERINSTITUCIONALES	\$300,000.00	-\$153,500.00	\$153,500.00		\$300,000.00	\$50,000.00	\$50,000.00	\$50,000.00	
	IS067	APOYO A ASOCIACIONES SIN FINES DE LUCRO	\$300,000.00	-\$153,500.00	\$153,500.00		\$300,000.00	\$50,000.00	\$50,000.00	\$50,000.00	
	P019	COORDINACIÓN DE LA GESTIÓN GUBERNAMENTAL	\$16,490,594.59	-\$7,714.40	\$19,207.68		\$16,502,087.87	\$2,625,741.64	\$2,610,048.36	\$2,554,534.54	
	GC001	GASTOS DE OPERACIÓN DE LA PRESIDENCIA	\$7,720,580.41	-\$5,714.40	\$17,207.68		\$7,732,073.69	\$999,848.23	\$984,154.95	\$965,338.86	
	GC002	GASTOS DE OPERACIÓN DE LA SECRETARÍA DEL AYUNTAMIENTO	\$8,770,014.18	-\$2,000.00	\$2,000.00		\$8,770,014.18	\$1,625,893.41	\$1,625,893.41	\$1,589,195.68	
	P021	ASUNTOS JURÍDICOS	\$5,322,720.85	-\$500.00	\$500.00		\$5,322,720.85	\$1,178,148.69	\$1,178,148.69	\$1,159,489.86	
	GC026	GASTOS DE OPERACIÓN DE LA DIRECCIÓN DE ASUNTOS JURÍDICOS	\$5,322,720.85	-\$500.00	\$500.00		\$5,322,720.85	\$1,178,148.69	\$1,178,148.69	\$1,159,489.86	
	U001	SUBSIDIOS Y APORTACIONES DIVERSAS	\$5,816,634.48	\$0.00	\$0.00		\$5,816,634.48	\$483,554.12	\$483,554.12	\$234,320.00	
	GC051	GASTOS INDIRECTOS DEL RAMO 33 FONDO III, FONDO DE APORTACIONES PARA LA INFRAESTRUCTURA SOCIAL MUNICIPAL	\$5,816,634.48	\$0.00	\$0.00		\$5,816,634.48	\$483,554.12	\$483,554.12	\$234,320.00	
	U003	SUBSIDIO AL TRANSPORTE	\$200,000.00	\$0.00	\$0.00		\$200,000.00	\$0.00	\$0.00	\$0.00	



MUNICIPIO DE COMALCALCO  
GASTO POR PROGRAMAS Y PROYECTOS  
01 DE ENERO AL 31 DE MARZO DE 2023 (1ER TRIMESTRE DE 2023)



PP	PROYECTO	DESCRIPCION	AUTORIZADO	AJUSTES		MODIFICADO	DEVENGADO	EJERCIDO	PAGADO
				AMPLIACIONES	REDUCCIONES				
	JS055	APOYO CON TRANSPORTE	\$200,000.00	\$0.00	\$0.00	\$200,000.00	\$0.00	\$0.00	\$0.00
	Total		\$1,021,395,186.75	\$178,540,681.69	-\$169,263,870.69	\$1,030,641,997.75	\$173,206,744.78	\$165,096,351.73	\$153,614,248.30

*[Handwritten signature]*

Q.F.B. GREGORIO EFRAIM ESPADAS MENDEZ  
PRESIDENTE MUNICIPAL



ING. DIANA DE LOS SANTOS DE LA CRUZ  
DIRECTORA DE PROGRAMACION

C. ROSA MARGARITA GRANIEL ZENTENO  
SECRETARIA DEL AYUNTAMIENTO

DIRECCIÓN  
DE PROGRAMACIÓN



INFORME DE PROGRAMA OPERATIVO ANUAL  
MODIFICADO  
MUNICIPIO DE COMALCALCO  
1ER TRIMESTRE 2023  
01 DE ENERO AL 31 DE MARZO DE 2023



RESUMEN

PROCEDENCIA / ORIGEN / PROGRAMA	AUTORIZADO INICIAL	AUTORIZADO MODIFICADO	COMPROMETIDO	DEVENGADO	EJERCIDO	PAGADO	SALDO
<b>TOTAL</b>	\$ 1,021,395,186.75	\$ 1,030,641,997.75	\$ 658,325,758.58	\$ 173,206,744.78	\$ 165,096,351.73	\$ 153,614,248.30	\$ 865,545,646.02
INCENTIVOS DERIVADOS DE LA COLABORACIÓN FISCAL	\$ 55,772.00	\$ 55,772.00	\$ -	\$ -	\$ -	\$ -	\$ 55,772.00
INCENTIVOS DERIVADOS DE LA COLABORACION FISCAL	\$ 55,772.00	\$ 55,772.00	\$ -	\$ -	\$ -	\$ -	\$ 55,772.00
PROGRAMA NORMAL	\$ 30,386.00	\$ 30,386.00	\$ -	\$ -	\$ -	\$ -	\$ 30,386.00
REMANENTE	\$ 25,386.00	\$ 25,386.00	\$ -	\$ -	\$ -	\$ -	\$ 25,386.00
INGRESOS PROPIOS	\$ 74,567,424.68	\$ 74,567,424.68	\$ 21,074,034.49	\$ 14,717,687.30	\$ 9,615,149.19	\$ 9,134,098.69	\$ 64,952,275.49
GENERADOS	\$ 74,567,424.68	\$ 74,567,424.68	\$ 21,074,034.49	\$ 14,717,687.30	\$ 9,615,149.19	\$ 9,134,098.69	\$ 64,952,275.49
PROGRAMA NORMAL	\$ 67,510,690.00	\$ 67,510,690.00	\$ 19,390,202.56	\$ 13,396,122.26	\$ 8,423,584.17	\$ 8,299,675.73	\$ 59,087,105.83
REMANENTE	\$ 7,056,734.68	\$ 7,056,734.68	\$ 1,683,831.93	\$ 1,321,565.02	\$ 1,191,565.02	\$ 834,422.96	\$ 5,865,169.66
RAMO 23 PROVISIONES SALARIALES Y ECONOMICAS	\$ 556,884.00	\$ 556,884.00	\$ -	\$ -	\$ -	\$ -	\$ 556,884.00
ROBO FEIEF	\$ 556,884.00	\$ 556,884.00	\$ -	\$ -	\$ -	\$ -	\$ 556,884.00
REMANENTE	\$ 556,884.00	\$ 556,884.00	\$ -	\$ -	\$ -	\$ -	\$ 556,884.00
RAMO 23 PROVISIONES SALARIALES Y ECONOMICAS	\$ 27,982,838.00	\$ 27,982,838.00	\$ 15,359,903.12	\$ 9,235,170.22	\$ 8,600,552.21	\$ 4,657,735.64	\$ 19,382,285.79
ROBO FONDO PARA ENTIDADES FEDERATIVAS Y MUNICIPIOS PRODUCTORES DE HIDROCARBUROS	\$ 27,982,838.00	\$ 27,982,838.00	\$ 15,359,903.12	\$ 9,235,170.22	\$ 8,600,552.21	\$ 4,657,735.64	\$ 19,382,285.79
PROGRAMA NORMAL	\$ 27,982,838.00	\$ 27,982,838.00	\$ 15,359,903.12	\$ 9,235,170.22	\$ 8,600,552.21	\$ 4,657,735.64	\$ 19,382,285.79
RAMO 26 PARTICIPACIONES A ENTIDADES FEDERATIVAS Y MUNICIPIOS	\$ 497,601,326.06	\$ 506,848,137.06	\$ 407,660,274.52	\$ 116,082,933.08	\$ 113,718,526.10	\$ 108,919,827.78	\$ 393,129,610.96
PARTICIPACIONES	\$ 497,601,326.06	\$ 506,848,137.06	\$ 407,660,274.52	\$ 116,082,933.08	\$ 113,718,526.10	\$ 108,919,827.78	\$ 393,129,610.96
PROGRAMA NORMAL	\$ 492,826,945.00	\$ 502,073,756.00	\$ 406,759,997.15	\$ 115,595,685.02	\$ 113,718,526.10	\$ 108,919,827.78	\$ 386,355,229.90
REMANENTE	\$ 4,774,381.06	\$ 4,774,381.06	\$ 900,277.37	\$ 487,048.06	\$ -	\$ -	\$ 4,774,381.06
RAMO 33 APORTACIONES FEDERALES PARA ENTIDADES FEDERATIVAS Y MUNICIPIOS	\$ 227,419,460.00	\$ 227,419,460.00	\$ 71,115,648.51	\$ 483,554.12	\$ 483,554.12	\$ 234,320.00	\$ 226,935,905.88
3304 FII FAIS MUNICIPAL	\$ 227,419,460.00	\$ 227,419,460.00	\$ 71,115,648.51	\$ 483,554.12	\$ 483,554.12	\$ 234,320.00	\$ 226,935,905.88
PROGRAMA NORMAL	\$ 227,419,460.00	\$ 227,419,460.00	\$ 71,115,648.51	\$ 483,554.12	\$ 483,554.12	\$ 234,320.00	\$ 226,935,905.88
RAMO 33 APORTACIONES FEDERALES PARA ENTIDADES FEDERATIVAS Y MUNICIPIOS	\$ 190,527,199.00	\$ 190,527,199.00	\$ 141,110,206.50	\$ 32,293,243.15	\$ 32,284,413.20	\$ 30,283,250.28	\$ 158,242,785.80
3305 FIV FONDO DE APORTACIONES PARA EL FORTALECIMIENTO DE LOS MUNICIPIOS (FORTAMUN)	\$ 190,527,199.00	\$ 190,527,199.00	\$ 141,110,206.50	\$ 32,293,243.15	\$ 32,284,413.20	\$ 30,283,250.28	\$ 158,242,785.80
PROGRAMA NORMAL	\$ 190,527,199.00	\$ 190,527,199.00	\$ 141,110,206.50	\$ 32,293,243.15	\$ 32,284,413.20	\$ 30,283,250.28	\$ 158,242,785.80
CONVENIOS	\$ 2,684,283.01	\$ 2,684,283.01	\$ 2,005,691.44	\$ 394,156.91	\$ 394,156.91	\$ 385,015.91	\$ 2,290,126.10
TRANSITO	\$ 2,684,283.01	\$ 2,684,283.01	\$ 2,005,691.44	\$ 394,156.91	\$ 394,156.91	\$ 385,015.91	\$ 2,290,126.10
PROGRAMA NORMAL	\$ 2,607,100.00	\$ 2,607,100.00	\$ 1,928,508.43	\$ 316,973.90	\$ 316,973.90	\$ 308,515.92	\$ 2,290,126.10
REMANENTE	\$ 77,183.01	\$ 77,183.01	\$ 77,183.01	\$ 77,183.01	\$ 77,183.01	\$ 76,499.99	\$ -

*[Signature]*  
O. F. B. GREGORIO EFRAIN ESPADAS MENDEZ  
PRESIDENTE MUNICIPAL

*[Signature]* *[Signature]*  
ING. DIANA DE LOS SANTOS DE LA CRUZ DIRECTORA DE PROGRAMACION  
C. ROSA MARGARITA GRANIEL ZENTENO SECRETARIA DEL AYUNTAMIENTO



DIRECCIÓN  
DE PROGRAMACIÓN



INFORME DE PROGRAMA OPERATIVO ANUAL  
MODIFICADO  
MUNICIPIO DE COMALCALCO  
1ER TRIMESTRE 2023  
01 DE ENERO AL 31 DE MARZO DE 2023  
DESGLSE POR CONCEPTO DEL GASTO

PT2



PROCEDECIA / ORIGEN / TIPO DE GASTO / CAPITULO	AUTORIZADO INICIAL	AUTORIZADO MODIFICADO	COMPROMETIDO	DEVENGADO	EJERCIDO	PAGADO	SALDO
<b>TOTAL</b>	\$ 1,021,395,186.75	\$ 1,030,541,997.75	\$ 658,325,758.58	\$ 173,206,744.78	\$ 165,036,351.73	\$ 153,614,248.30	\$ 865,545,646.02
INCENTIVOS DERIVADOS DE LA COLABORACIÓN FISCAL	\$ 55,772.00	\$ 55,772.00	\$ -	\$ -	\$ -	\$ -	\$ 55,772.00
INCENTIVOS DERIVADOS DE LA COLABORACIÓN FISCAL	\$ 55,772.00	\$ 55,772.00	\$ -	\$ -	\$ -	\$ -	\$ 55,772.00
GASTO CORRIENTE	\$ 55,772.00	\$ 55,772.00	\$ -	\$ -	\$ -	\$ -	\$ 55,772.00
3000 SERVICIOS GENERALES	\$ 30,386.00	\$ 30,386.00	\$ -	\$ -	\$ -	\$ -	\$ 30,386.00
7000 INVERSIONES FINANCIERAS Y OTRAS PROVISIONES	\$ 25,386.00	\$ 25,386.00	\$ -	\$ -	\$ -	\$ -	\$ 25,386.00
INGRESOS PROPIOS	\$ 74,567,424.68	\$ 74,567,424.68	\$ 21,074,034.49	\$ 14,717,687.30	\$ 9,615,149.19	\$ 9,134,998.69	\$ 64,952,276.49
GENERADOS	\$ 74,567,424.68	\$ 74,567,424.68	\$ 21,074,034.49	\$ 14,717,687.30	\$ 9,615,149.19	\$ 9,134,998.69	\$ 64,952,276.49
GASTO CORRIENTE	\$ 73,867,424.68	\$ 72,469,839.57	\$ 19,570,926.68	\$ 13,518,849.38	\$ 8,621,846.32	\$ 8,225,475.32	\$ 63,787,993.25
1000 SERVICIOS PERSONALES	\$ -	\$ -	\$ -	\$ -	\$ -	\$ -	\$ -
2000 MATERIALES Y SUMINISTROS	\$ 900,000.00	\$ 1,960,054.36	\$ 260,123.81	\$ 260,123.81	\$ 227,757.13	\$ 92,365.07	\$ 1,752,297.23
3000 SERVICIOS GENERALES	\$ 4,650,000.00	\$ 6,049,295.35	\$ 334,438.24	\$ 270,058.24	\$ 247,930.06	\$ 109,282.14	\$ 5,801,365.27
4000 TRANSFERENCIAS, ASIGNACIONES, SUBSIDIOS Y OTRAS AYUDAS	\$ 59,705,000.00	\$ 60,230,466.69	\$ 18,976,364.61	\$ 12,988,664.33	\$ 8,146,159.11	\$ 8,023,828.61	\$ 52,084,307.58
7000 INVERSIONES FINANCIERAS Y OTRAS PROVISIONES	\$ 8,612,424.68	\$ 4,150,023.17	\$ -	\$ -	\$ -	\$ -	\$ 4,150,023.17
GASTO DE CAPITAL	\$ 700,000.00	\$ 2,157,585.11	\$ 1,563,107.83	\$ 1,198,840.92	\$ 593,302.87	\$ 908,622.87	\$ 1,164,282.24
5000 BIENES MUEBLES, INMUEBLES E INTANGIBLES	\$ 200,000.00	\$ 656,153.12	\$ 503,376.38	\$ 503,376.38	\$ 297,838.33	\$ 213,158.33	\$ 358,314.79
6000 INVERSION PUBLICA	\$ 500,000.00	\$ 1,501,431.99	\$ 999,731.45	\$ 695,464.54	\$ 695,464.54	\$ 695,464.54	\$ 805,967.45
RAMO 23 PROVISIONES SALARIALES Y ECONOMICAS	\$ 556,884.00	\$ 556,884.00	\$ -	\$ -	\$ -	\$ -	\$ 556,884.00
R080 FIEF	\$ 556,884.00	\$ 556,884.00	\$ -	\$ -	\$ -	\$ -	\$ 556,884.00
GASTO CORRIENTE	\$ 556,884.00	\$ 556,884.00	\$ -	\$ -	\$ -	\$ -	\$ 556,884.00
7000 INVERSIONES FINANCIERAS Y OTRAS PROVISIONES	\$ 556,884.00	\$ 556,884.00	\$ -	\$ -	\$ -	\$ -	\$ 556,884.00
RAMO 23 PROVISIONES SALARIALES Y ECONOMICAS	\$ 27,982,838.00	\$ 27,982,838.00	\$ 15,389,903.12	\$ 9,235,170.22	\$ 8,690,562.21	\$ 4,657,735.64	\$ 19,382,285.79
U093 FONDO PARA ENTIDADES FEDERATIVAS Y MUNICIPIOS PRODUCTORES DE HIDROCARBUROS	\$ 27,982,838.00	\$ 27,982,838.00	\$ 15,389,903.12	\$ 9,235,170.22	\$ 8,690,562.21	\$ 4,657,735.64	\$ 19,382,285.79
GASTO CORRIENTE	\$ 27,982,838.00	\$ 27,982,838.00	\$ 15,154,825.12	\$ 9,030,092.22	\$ 8,395,474.21	\$ 4,657,735.64	\$ 19,287,363.79
1000 SERVICIOS PERSONALES	\$ 3,624,014.18	\$ 3,624,014.18	\$ 3,624,014.18	\$ 540,552.96	\$ 540,552.96	\$ 516,366.65	\$ 3,083,461.22
2000 MATERIALES Y SUMINISTROS	\$ 10,849,400.00	\$ 11,819,731.47	\$ 7,688,710.94	\$ 7,383,539.28	\$ 6,906,921.25	\$ 3,771,968.99	\$ 5,010,810.22
3000 SERVICIOS GENERALES	\$ 2,529,100.00	\$ 2,724,100.00	\$ 3,153,500.00	\$ 427,400.00	\$ 367,400.00	\$ 367,400.00	\$ 2,356,700.00
4000 TRANSFERENCIAS, ASIGNACIONES, SUBSIDIOS Y OTRAS AYUDAS	\$ 517,000.00	\$ 160,719.60	\$ -	\$ -	\$ -	\$ -	\$ 160,719.60
5000 BIENES MUEBLES, INMUEBLES E INTANGIBLES	\$ 3,830,000.00	\$ 2,985,946.93	\$ 678,600.00	\$ 678,600.00	\$ 678,600.00	\$ -	\$ 2,287,346.93
7000 INVERSIONES FINANCIERAS Y OTRAS PROVISIONES	\$ 6,833,323.82	\$ 6,388,323.82	\$ -	\$ -	\$ -	\$ -	\$ 6,388,323.82
GASTO DE CAPITAL	\$ -	\$ 300,000.00	\$ 205,078.00	\$ 205,078.00	\$ 205,078.00	\$ -	\$ 94,922.00
5000 BIENES MUEBLES, INMUEBLES E INTANGIBLES	\$ -	\$ 300,000.00	\$ 205,078.00	\$ 205,078.00	\$ 205,078.00	\$ -	\$ 94,922.00
RAMO 28 PARTICIPACIONES A ENTIDADES FEDERATIVAS Y MUNICIPIOS	\$ 497,601,326.06	\$ 506,846,137.06	\$ 407,660,274.52	\$ 116,082,933.08	\$ 113,716,526.10	\$ 108,919,827.78	\$ 393,129,610.96
PARTICIPACIONES	\$ 497,601,326.06	\$ 506,846,137.06	\$ 407,660,274.52	\$ 116,082,933.08	\$ 113,716,526.10	\$ 108,919,827.78	\$ 393,129,610.96
AMORTIZACION DE LA DEUDA Y DISMINUCION DE PASIVOS	\$ 29,958,838.92	\$ 29,958,838.92	\$ 29,958,838.92	\$ 7,489,709.73	\$ 7,489,709.73	\$ 7,489,709.73	\$ 22,469,129.19
9000 DEUDA PUBLICA	\$ 29,958,838.92	\$ 29,958,838.92	\$ 29,958,838.92	\$ 7,489,709.73	\$ 7,489,709.73	\$ 7,489,709.73	\$ 22,469,129.19
GASTO CORRIENTE	\$ 457,986,914.01	\$ 463,886,404.17	\$ 389,208,291.88	\$ 104,286,796.02	\$ 102,597,380.03	\$ 97,801,165.99	\$ 361,289,024.14
1000 SERVICIOS PERSONALES	\$ 244,266,260.86	\$ 244,266,260.86	\$ 244,137,053.04	\$ 50,474,496.81	\$ 50,456,048.56	\$ 48,972,509.37	\$ 193,810,212.30
2000 MATERIALES Y SUMINISTROS	\$ 45,752,972.24	\$ 44,128,015.39	\$ 17,333,460.80	\$ 11,671,601.64	\$ 11,461,911.18	\$ 10,427,062.04	\$ 32,666,104.21
3000 SERVICIOS GENERALES	\$ 133,119,761.00	\$ 137,540,418.27	\$ 97,474,328.15	\$ 36,101,599.54	\$ 34,840,322.26	\$ 32,567,145.46	\$ 102,700,096.01
4000 TRANSFERENCIAS, ASIGNACIONES, SUBSIDIOS Y OTRAS AYUDAS	\$ 26,547,000.00	\$ 33,942,271.09	\$ 9,263,449.79	\$ 5,839,096.03	\$ 5,839,096.03	\$ 5,834,419.13	\$ 28,103,173.06
5000 BIENES MUEBLES, INMUEBLES E INTANGIBLES	\$ 40,000.00	\$ 40,000.00	\$ -	\$ -	\$ -	\$ -	\$ 40,000.00
7000 INVERSIONES FINANCIERAS Y OTRAS PROVISIONES	\$ 8,272,919.91	\$ 3,969,438.56	\$ -	\$ -	\$ -	\$ -	\$ 3,969,438.56
GASTO DE CAPITAL	\$ 8,618,673.13	\$ 11,877,893.97	\$ 8,368,143.72	\$ 4,146,309.76	\$ 3,571,318.77	\$ 3,571,318.77	\$ 8,306,575.20
5000 BIENES MUEBLES, INMUEBLES E INTANGIBLES	\$ 3,317,237.80	\$ 5,774,107.56	\$ 2,269,547.56	\$ 87,942.93	\$ -	\$ -	\$ 5,774,107.56
6000 INVERSION PUBLICA	\$ 5,201,335.53	\$ 6,103,786.41	\$ 6,098,596.16	\$ 4,058,366.83	\$ 3,571,318.77	\$ 3,571,318.77	\$ 2,532,467.64
PENSIONES Y JUBILACIONES	\$ 1,125,000.00	\$ 1,125,000.00	\$ 1,125,000.00	\$ 60,117.57	\$ 60,117.57	\$ 57,633.29	\$ 1,064,882.43
1000 SERVICIOS PERSONALES	\$ 425,000.00	\$ 425,000.00	\$ 425,000.00	\$ 7,613.13	\$ 7,613.13	\$ 5,128.85	\$ 417,386.87
4000 TRANSFERENCIAS, ASIGNACIONES, SUBSIDIOS Y OTRAS AYUDAS	\$ 700,000.00	\$ 700,000.00	\$ 700,000.00	\$ 52,504.44	\$ 52,504.44	\$ 52,504.44	\$ 647,495.56
RAMO 33 APORTACIONES FEDERALES PARA ENTIDADES FEDERATIVAS Y MUNICIPIOS	\$ 227,419,460.00	\$ 227,419,460.00	\$ 71,115,646.51	\$ 483,654.12	\$ 483,654.12	\$ 234,320.00	\$ 226,935,985.88
1004 FII FAIS MUNICIPAL	\$ 227,419,460.00	\$ 227,419,460.00	\$ 71,115,646.51	\$ 483,654.12	\$ 483,654.12	\$ 234,320.00	\$ 226,935,985.88
GASTO CORRIENTE	\$ 70,453,998.00	\$ 43,605,316.10	\$ 2,592,434.12	\$ 483,654.12	\$ 483,654.12	\$ 234,320.00	\$ 43,121,755.98
2000 MATERIALES Y SUMINISTROS	\$ 938,878.16	\$ 938,878.16	\$ 8,592.12	\$ 8,592.12	\$ 8,592.12	\$ -	\$ 930,286.04
3000 SERVICIOS GENERALES	\$ 4,877,756.32	\$ 4,877,756.32	\$ 2,583,842.00	\$ 474,962.00	\$ 474,962.00	\$ 234,320.00	\$ 4,402,794.32
7000 INVERSIONES FINANCIERAS Y OTRAS PROVISIONES	\$ -	\$ 38,837.59	\$ -	\$ -	\$ -	\$ -	\$ 38,837.59
8000 PARTICIPACIONES Y APORTACIONES	\$ 64,637,363.52	\$ 37,749,838.03	\$ -	\$ -	\$ -	\$ -	\$ 37,749,838.03
GASTO DE CAPITAL	\$ 156,965,462.00	\$ 183,814,149.90	\$ 68,523,214.39	\$ -	\$ -	\$ -	\$ 183,814,149.90
5000 BIENES MUEBLES, INMUEBLES E INTANGIBLES	\$ 1,868,000.00	\$ 1,868,000.00	\$ -	\$ -	\$ -	\$ -	\$ 1,868,000.00
6000 INVERSION PUBLICA	\$ 155,097,462.00	\$ 181,946,149.90	\$ 68,523,214.39	\$ -	\$ -	\$ -	\$ 181,946,149.90
RAMO 33 APORTACIONES FEDERALES PARA ENTIDADES FEDERATIVAS Y MUNICIPIOS	\$ 190,527,199.00	\$ 190,527,199.00	\$ 141,110,206.50	\$ 32,293,243.15	\$ 32,284,413.20	\$ 30,283,260.28	\$ 158,242,785.80
1004 FII FONDO DE APORTACIONES PARA EL FORTALECIMIENTO DE LOS MUNICIPIOS (FORTAMUN)	\$ 190,527,199.00	\$ 190,527,199.00	\$ 141,110,206.50	\$ 32,293,243.15	\$ 32,284,413.20	\$ 30,283,260.28	\$ 158,242,785.80



INFORME DE PROGRAMA OPERATIVO ANUAL  
 MODIFICADO  
 MUNICIPIO DE COMALCALCO  
 1ER TRIMESTRE 2023  
 01 DE ENERO AL 31 DE MARZO DE 2023  
 DESGLOSE POR CONCEPTO DEL GASTO

PT2




PROCEDENCIA / ORIGEN / TIPO DE GASTO / CAPITULO	AUTORIZADO INICIAL	AUTORIZADO MODIFICADO	COMPROMETIDO	DEVENGADO	EJERCIDO	PAGADO	SALDO
AMORTIZACION DE LA DEUDA Y DISMINUCION DE PASIVOS	\$ 8,002,810.66	\$ 8,002,810.66	\$ 8,002,810.66	\$ 2,572,440.19	\$ 2,572,440.19	\$ 2,572,440.19	\$ 5,430,370.47
9000 DEUDA PUBLICA	\$ 8,002,810.66	\$ 8,002,810.66	\$ 8,002,810.66	\$ 2,572,440.19	\$ 2,572,440.19	\$ 2,572,440.19	\$ 5,430,370.47
GASTO CORRIENTE	\$ 176,324,388.34	\$ 176,273,519.30	\$ 133,056,526.80	\$ 29,669,933.92	\$ 29,661,103.97	\$ 27,710,810.09	\$ 146,612,415.33
1000 SERVICIOS PERSONALES	\$ 128,789,778.45	\$ 128,789,778.45	\$ 128,789,778.45	\$ 25,993,185.57	\$ 25,993,185.57	\$ 25,124,890.43	\$ 102,796,592.88
2000 MATERIALES Y SUMINISTROS	\$ 21,699,399.03	\$ 21,699,399.03	\$ 2,642,797.52	\$ 2,642,797.52	\$ 2,633,967.57	\$ 1,719,555.19	\$ 19,065,431.46
3000 SERVICIOS GENERALES	\$ 22,705,210.86	\$ 22,679,776.34	\$ 1,623,950.83	\$ 1,033,950.83	\$ 1,033,950.83	\$ 866,364.47	\$ 21,645,825.51
4000 TRANSFERENCIAS, ASIGNACIONES, SUBSIDIOS Y OTRAS AYUDAS	\$ 2,850,000.00	\$ 2,850,000.00	\$ -	\$ -	\$ -	\$ -	\$ 2,850,000.00
7000 INVERSIONES FINANCIERAS Y OTRAS PROVISIONES	\$ 280,000.00	\$ 254,565.48	\$ -	\$ -	\$ -	\$ -	\$ 254,565.48
GASTO DE CAPITAL	\$ 6,200,000.00	\$ 6,250,869.04	\$ 50,869.04	\$ 50,869.04	\$ 50,869.04	\$ -	\$ 6,200,000.00
5000 BIENES MUEBLES, INMUEBLES E INTANGIBLES	\$ 6,200,000.00	\$ 6,250,869.04	\$ 50,869.04	\$ 50,869.04	\$ 50,869.04	\$ -	\$ 6,200,000.00
CONVENIOS	\$ 2,684,283.01	\$ 2,684,283.01	\$ 2,005,691.44	\$ 394,156.91	\$ 394,156.91	\$ 385,015.91	\$ 2,290,126.10
TRANSITO	\$ 2,684,283.01	\$ 2,684,283.01	\$ 2,005,691.44	\$ 394,156.91	\$ 394,156.91	\$ 385,015.91	\$ 2,290,126.10
GASTO CORRIENTE	\$ 2,684,283.01	\$ 2,684,283.01	\$ 2,005,691.44	\$ 394,156.91	\$ 394,156.91	\$ 385,015.91	\$ 2,290,126.10
1000 SERVICIOS PERSONALES	\$ 1,928,508.43	\$ 1,928,508.43	\$ 1,928,508.43	\$ 316,973.90	\$ 316,973.90	\$ 308,515.92	\$ 1,611,534.53
2000 MATERIALES Y SUMINISTROS	\$ 611,774.58	\$ 611,774.58	\$ 77,183.01	\$ 77,183.01	\$ 77,183.01	\$ 76,499.99	\$ 534,591.57
3000 SERVICIOS GENERALES	\$ 144,000.00	\$ 144,000.00	\$ -	\$ -	\$ -	\$ -	\$ 144,000.00

Q.F.B. GREGORIO EFRAÍN ESPADAS MÉNDEZ  
 PRESIDENTE MUNICIPAL

ING. DIANA DE LOS SANTOS DE LA CRUZ  
 DIRECTORA DE PROGRAMACION

C. ROSA MARGARITA GRANIEL ZENTENO  
 SECRETARIA DEL AYUNTAMIENTO

DIRECCIÓN  
 DE PROGRAMACIÓN



Impreso en la Dirección de Talleres Gráficos de la Secretaría de Administración e Innovación Gubernamental, bajo la Coordinación de la Secretaría de Gobierno.

Las leyes, decretos y demás disposiciones superiores son obligatorias por el hecho de ser publicadas en este periódico.

**Para cualquier aclaración acerca de los documentos publicados en el mismo, favor de dirigirse al inmueble ubicado en la calle Nicolás Bravo Esq. José N. Rovirosa # 359, 1er. piso zona Centro o a los teléfonos 131-37-32, 312-72-78 de Villahermosa, Tabasco.**

Cadena Original: |00001000000506252927|

Firma Electrónica: lh/ACtv5E1vaZ6HqmF2RbWtuGuRgg6uYEt+FaZu/+LRsWNWnTuWpkZ3XtlGga9SrJsNQ/pKT/0KcWvnRI/OZ4i7e580CResAnt+U6ccbloaG95o/p0B7Zr9eU9BSb34DrQ8MBX0QYnaKa2uTEiUY1uNkCkKLfeKB3riQwAWbHZK13QATHtjDdR3ITrvMDc+5h0RHYsOiApvWtDrTVtW4okRKfKU1n/2+AlwMQ2FjQlmEy+SucZThfv33b86WV6jfiBB2vCxxffhfHCNO91+uXGKixnCczM7fJHGb8fxlkzpbBcbKRbgFOsGz/dreDCY4754EbMaSqS22HLnLNc3Q==