



# PERIÓDICO OFICIAL

ÓRGANO DE DIFUSIÓN OFICIAL DEL GOBIERNO  
CONSTITUCIONAL DEL ESTADO LIBRE Y SOBERANO DE TABASCO.



TABASCO

CARLOS MANUEL MERINO CAMPOS  
Gobernador Interino  
Del Estado Libre y Soberano de Tabasco

GUILLERMO ARTURO DEL RIVERO LEÓN  
Secretario de Gobierno

18 DE ENERO DE 2023

PUBLICADO BAJO LA RESPONSABILIDAD DE LA SECRETARÍA DE GOBIERNO  
Registrado como correspondencia de segunda clase con fecha  
17 de agosto de 1926 DGC Núm. 0010826 Características 11282816



No.- 8181



# COMALCALCO

AYUNTAMIENTO CONSTITUCIONAL  
2021 - 2024

**PROYECTO DE PRESUPUESTO DE  
EGRESOS  
DEL MUNICIPIO COMALCALCO,  
TABASCO**

Para el Ejercicio Fiscal 2023



PROYECTO DE PRESUPUESTO DE EGRESOS PARA EL EJERCICIO FISCAL 2023

## PRESUPUESTO DE EGRESOS DEL MUNICIPIO DE COMALCALCO, TABASCO PARA EL EJERCICIO FISCAL 2023

### MARCO LEGAL

En la ciudad de Comalcalco, Tabasco, con fundamento en lo dispuesto por el artículo 115 fracción IV de la Constitución Política de los Estados Unidos Mexicanos; 65 de la Constitución Política del Estado Libre y Soberano de Tabasco; 29, fracción V la Ley Orgánica de los Municipios Estado de Tabasco, 37, de la ley de Presupuesto y Responsabilidad Hacendaria del Estado de Tabasco y sus municipios y en cumplimiento del artículo 1 de la Ley de Disciplina Financiera; siendo las 10:00 horas del día 26 de Diciembre de 2022, reunidos en sala de Cabildo, previa convocatoria realizada por el Presidente Municipal en el uso de sus facultades y competencias, los regidores; aprobaron por unanimidad el Presupuesto de Egresos Municipal del ejercicio fiscal 2023.

#### I. Exposición de motivos:

En cumplimiento al artículo 35 y 36 de la ley del Presupuesto y Responsabilidad Hacendaria del Estado de Tabasco y sus Municipios, 29, fracción IV y 112, de la ley Orgánica de los Municipios del Estado de Tabasco; La dirección de Finanzas presentó ante el cabildo municipal "*La iniciativa de Ley de Ingresos para el Ejercicio Fiscal 2023 del Municipio de Comalcalco, Tabasco*" el día 13 de octubre de 2022 en la décima novena sesión extraordinaria donde se aprueba por unanimidad, dicha iniciativa se presenta ante el H. Congreso del Estado de Tabasco el día 24 de octubre de 2022, sin embargo con fecha 22 de noviembre de 2022, acordamos remitir por conducto de la Presidencia de este Órgano Legislativo, las observaciones realizadas a la Iniciativa original presentada; las observaciones fueron atendidas y por el citado Ayuntamiento, fueron subsanadas, adjuntando para tales efectos el Acta de Cabildo con fecha de 22 de noviembre de 2022, en el acta número 35 extraordinaria. Posteriormente el Pleno de la LXIV Legislatura por mayoría, en sesión ordinaria se aprobó la "*Ley de Ingresos para el Ejercicio Fiscal 2023*" el día 9 de diciembre de 2022.

La Ley de Ingresos del Municipio de Comalcalco, Tabasco, para el Ejercicio Fiscal 2023, Se integra con un presupuesto estimado por la cantidad de \$1'008'904,618.00, (Un mil ocho millones, novecientos cuatro mil, seiscientos dieciochos pesos/MN) el cual se codificó con base en el Clasificador por Rubros de Ingresos emitido por el Consejo Nacional de Armonización Contable.



PROYECTO DE PRESUPUESTO DE EGRESOS PARA EL EJERCICIO FISCAL 2023

Que el presente presupuesto de egresos municipal para el ejercicio fiscal 2023, guarda equilibrio presupuestario con los ingresos estimados en las Participaciones y Aportaciones de la Ley de Ingresos del mismo año, de conformidad con lo establecido en los artículos 115 fracción IV de la Constitución Política de los Estados Unidos Mexicanos.

Que en caso de que la recaudación de los ingresos municipales sea inferior a los ingresos estimados en la Ley de Ingresos, el déficit presupuestario resultante por ningún motivo afectará los programas municipales prioritarios, y que en todo caso se subsanará con otra fuente de ingresos o con la disminución del gasto corriente.

Si al finalizar el ejercicio presupuestario 2023, existieren excedentes, ahorros, o economías presupuestarias, éstos se destinarán preferentemente para cubrir pasivos municipales en el ejercicio.

La transparencia presupuestal se debe entender como el que hacer del funcionario público para hacer saber a la ciudadanía a través de las instancias correspondientes, cuánto, cómo y en qué se va a gastar el dinero público, y se debe entender como una acción fundamental para generar confianza entre la sociedad civil, las empresas y el gobierno.

De igual forma es importante considerar lo establecido en el artículo 80 fracción I de la Ley Orgánica de los Municipios del Estado de Tabasco, respecto que para la programación del gasto público municipal se tomará como referencia el Plan Municipal de Desarrollo, para el año 2023, se informa que una de las prioridades de este gobierno es impulsar la participación social en la planeación y desarrollo, tanto de los programas como de las obras que trabajaremos en beneficio de los habitantes de Comalcalco, es el principal objetivo de un gobierno incluyente, comprometido y representativo.

a) Política del gasto ejecutivo:

Como responsables de este gobierno, nos resulta satisfactorio expresar que estamos ante la oportunidad de escuchar a diversos actores que integran la sociedad para trabajar en conjunto en la construcción de un municipio organizado, mediante la corresponsabilidad, la transparencia y el profesionalismo, asegurando el cumplimiento de los mandatos legales para la planeación democrática.

Hoy Comalcalco puede tener la plena seguridad de que gracias a la confianza depositada a través del sufragio, nuestro gobierno tendrá la capacidad de brindar voz y resultados, tanto a las demandas como a las necesidades de sus habitantes, garantizando la congruencia entre el discurso y los hechos, permitiendo que los resultados de nuestras obras sean palpables tanto para la población como para los diferentes órganos de fiscalización, demostrando que el trabajo de ésta administración va más allá de lo escrito.



PROYECTO DE PRESUPUESTO DE EGRESOS PARA EL EJERCICIO FISCAL 2023

Estamos conscientes de la dimensión de los retos que tenemos adelante, de los cuales el más importante es el de cerciorarnos que nuestras acciones no se hagan en nombre de una cúpula minoritaria, si no que sea siempre a favor de la mayoría, es decir, "Por el bien de todos, primero los pobres" (Obrador, 2018), porque la regeneración del municipio es una tarea que nos compete a todos por igual: por un lado a la administración pública atender las necesidades con responsabilidad y liderazgo, y por el otro, la ciudadanía para sumar los esfuerzos que harán posible la transformación de Comalcalco. En este segundo año es importante señalar, que actualmente se cuenta con finanzas sanas, se ha encaminado al desarrollo del municipio, manteniendo un balance sostenido entre los ingresos y egresos, es importante resaltar que este presupuesto maneja finanzas municipales en beneficio de los que menos tienen.

**b) Objetivos anuales, Estrategias y Metas.**

Dando cumplimiento a lo establecido en el artículo 5 y 18 de la Ley de Disciplina Financiera de las Entidades Federativas y Municipios y el artículo 21-A Ley de Presupuesto y Responsabilidad Hacendaria del Estado de Tabasco y sus Municipios, se presentan los objetivos y estrategias, para mantener un balance presupuestario sostenible, alcanzando las metas programadas en el ejercicio fiscal 2023.

**Objetivo:** Cumplir con el principio de austeridad para generar un balance presupuestario sostenible.

**Estrategias:** Estricto apego la Ley de Disciplina Financiera, para manejo correcto del presupuesto.

Vigilar el ejercicio del gasto pública, para evitar una contingencia presupuestal.

**Meta:** Informar a través de los medios de comunicación, la evolución del gasto de acuerdo a los formatos de armonización contable.

**Objetivo:** Generar el presupuesto apegado al Plan Municipal de Desarrollo.

**Estrategia:** Diseñar un presupuesto mejorando el desarrollo de la administración pública con el apoyo de las unidades administrativas.

**Meta:** Establecer relación del gasto público con el Plan Municipal de Desarrollo, midiendo cada línea de acción.

**Objetivo:** Vigilar los programas de inversión dar seguimiento de conformidad con las leyes y reglamentos respectivos, del ejercicio del gasto público.

**Estrategias:** Dar seguimiento al programa anual de evaluación del municipio.

Dar seguimiento a la Matrices indicadoras de resultado.

**Metas:** Informar los resultados de las evaluaciones aplicadas.  
Aplicar encuestas en el municipio.



PROYECTO DE PRESUPUESTO DE EGRESOS PARA EL EJERCICIO FISCAL 2023

c) La estimación de los egresos para el año que se presupuesta de los siguientes tres ejercicios fiscales:

Las Proyecciones de finanzas públicas<sup>1</sup>, se estima de los egresos para el año que se presupuesta y de los siguientes tres ejercicios fiscales se presentan con base a lo establecido en los artículos 18, de la Ley de Disciplina financiera de las Entidades Federativas y Municipios fracción I y el artículo 37, Fracción I, inciso d) de la Ley de Presupuesto y Responsabilidad Hacendaria del Estado de Tabasco y sus Municipios, donde se toma como referencia Los Criterios Generales de la Política Pública 2023 se presentan los montos de los Egresos de los próximos tres ejercicios fiscales.

Municipio de Comalcalco, Gobierno del Estado de Tabasco				
Proyecciones de Egresos - LDF				
(PESOS)				
Concepto (b)	2023 (Año en cuestión de Proyecto o presupuesto)	2024	2025	2026
<b>1. Gasto No Etiquetado (1=A+B+C+D+E+F+G+H+I)</b>	<b>562,975,122</b>	<b>578,965,610</b>	<b>574,873,782</b>	<b>591,677,230</b>
A. Servicios Personales	246,619,769	254,018,362	261,638,913	269,488,080
B. Materiales y Suministros	47,187,564	48,603,191	50,061,287	51,563,125
C. Servicios Generales	137,944,147	142,082,471	146,344,946	150,735,294
D. Transferencias, Asignaciones, Subsidios y Otras Ayudas	86,952,000	89,560,560	92,247,377	95,014,798
E. Bienes Muebles, Inmuebles e Intangibles	3,557,238	3,663,955	3,773,874	3,887,090
F. Inversión Pública	5,701,336	5,872,376	6,048,547	6,230,004
G. Inversiones Financieras y Otras Provisiones	5,054,229	5,205,856	0	0
H. Participaciones y Aportaciones	-	0	0	0
I. Deuda Pública	29,958,839	29,958,839	14,758,839	14,758,839
<b>1. Gasto Etiquetado (2=A+B+C+D+E+F+G+H+I)</b>	<b>445,929,498</b>	<b>430,701,105</b>	<b>440,820,000</b>	<b>442,123,200</b>
A. Servicios Personales	132,413,793	139,000,000	143,170,000	148,000,000
B. Materiales y Suministros	33,487,677	37,000,000	38,480,000	39,000,000
C. Servicios Generales	30,112,067	33,000,000	33,990,000	35,009,700
D. Transferencias, Asignaciones, Subsidios y Otras Ayudas	3,367,000	7,000,000	7,210,000	3,500,000
E. Bienes Muebles, Inmuebles e Intangibles	11,698,000	15,000,000	15,450,000	15,913,500
F. Inversión Pública	155,097,462	185,000,000	190,550,000	190,000,000
G. Inversiones Financieras y Otras Provisiones	7,113,324	9,000,000	9,270,000	8,000,000
H. Participaciones y Aportaciones	64637364	0	0	0
I. Deuda Pública	8,002,811	5,701,105	2,700,000	2,700,000
<b>2. Total de Egresos Proyectados (3 = 1 + 2)</b>	<b>1,008,904,620</b>	<b>1,009,666,715</b>	<b>1,015,693,782</b>	<b>1,033,800,430</b>

<sup>1</sup> De acuerdo a los Criterios para la elaboración y presentación homogénea de la información financiera y de los formatos a que hace referencia la Ley de Disciplina Financiera de las Entidades Federativas y los Municipios. Formato 7 b) Proyecciones de Egresos - LDF; CONAC.  
Disponible en: [https://www.conac.gob.mx/work/models/CONAC/normatividad/CLDF\\_01\\_01\\_001.pdf](https://www.conac.gob.mx/work/models/CONAC/normatividad/CLDF_01_01_001.pdf)



## PROYECTO DE PRESUPUESTO DE EGRESOS PARA EL EJERCICIO FISCAL 2023

## d) La Descripción de los riesgos relevantes para las finanzas públicas:

Que señala el artículo 18 fracción II de la Ley de Disciplina financiera de las Entidades Federativas y los Municipios correspondientes al ejercicio fiscal 2023, mencione una descripción de los riesgos relevantes para el presupuesto de egresos de los entes públicos.

Los ingresos y egresos públicos con determinantes de las capacidades del gobierno para ejercer sus funciones, En el documento "Public Financial Management and Its Emerging Architecture", el FMI señala que la elaboración de los presupuestos públicos debe buscar dar estabilidad a los ingresos públicos y considerar múltiples escenarios donde la recaudación se encuentre al alza o la baja. <sup>2</sup>El uso de esta práctica, en palabras del FMI, dota a los gobiernos de herramientas de planificación que lleven a no interrumpir sus actividades ante la falta de recursos financieros. De acuerdo a esto, es posible considerar ciertos riesgos, pero también puede darse situaciones totalmente distintas como fue la crisis sanitaria, enfrentada en el 2020 donde la pandemia del CORONAVIRUS (COVID-19), impactó directamente en la economía del País, por consecuencia se ha visto afectado el estado y los municipios, creando una incertidumbre financiera durante los años posteriores, otros eventos de riesgo que derivan en efectos similares a los mencionados son epidemias de dengue e inundaciones.

Pero tomando en cuenta, las estadísticas para este próximo año de acuerdo con el siguiente informe:

**Entorno Económico Nacional:**

*Se prevé que el crecimiento del PIB real se desacelere desde un 2,5% este año hasta el 1,6% en 2023, pero con un repunte al 2,1% en 2024. El consumo se verá respaldado por la mejora gradual del mercado laboral, si bien la elevada inflación le restará fuerza. Las exportaciones seguirán beneficiándose de una alta integración en las cadenas de valor, pero su dinamismo se verá atenuado por la desaceleración de Estados Unidos. La inflación bajará al 5,7% en 2023 y al 3,3% en 2024.<sup>3</sup>*

*Esta información al igual que la expresada por el gobierno de México en Perspectivas económicas México 2022 y 2023 menciona que los pronósticos de crecimiento económico reflejan avances en la inversión pública y privada, así como la recuperación de los sectores más rezagados por la pandemia que estarán impulsados por una mejoría de las condiciones epidemiológicas y del mercado laboral.*

*En particular, con base en las actualizaciones del marco macroeconómico para 2022 y 2023, se anticipa que el PIB registrará un crecimiento real anual de 3.4% en 2022; mientras que para 2023 se estima un crecimiento puntual de 3.5% anual. Los pronósticos de*

<sup>2</sup> Indetec, boletín financiero, Nueva Época No. 75

<sup>3</sup> La Organización para la Cooperación y el Desarrollo Económicos (OCDE) es una organización internacional que trabaja para construir mejores políticas para una vida mejor.  
<https://www.oecd.org/economy/panorama-economico-mexico/#:~:text=Se%20prev%C3%A9%20que%20el%20crecimiento,elevada%20inflaci%C3%B3n%20le%20restar%C3%A1%20fuerza.>



## PROYECTO DE PRESUPUESTO DE EGRESOS PARA EL EJERCICIO FISCAL 2023

*crecimiento para 2023 incorporan un aumento en la inversión pública por el avance de diversos proyectos de infraestructura que dinamizarán la región sur-sureste del país. Asimismo, incorporan los recientes anuncios de inversiones del sector privado, los cuales buscan aprovechar las ventajas comparativas de México, la estratégica geolocalización del país y los diversos tratados comerciales con los que cuenta.*

*Adicionalmente, se prevé un aumento de los flujos financieros hacia la región de América Latina y en particular hacia México, así como una mayor demanda de insumos y manufactura mexicana derivado del aumento de la comercialización dentro de Norteamérica, que desde 2022 comenzará a sustituir una parte de la producción de Europa del Este y Asia. A la par, el consumo privado seguirá avanzando con el apoyo de los programas sociales, el flujo de remesas y por las recientes reformas que han mejorado las condiciones e ingresos laborales de la población.<sup>4</sup>*

Se espera, el crecimiento de PIB, al alza de forma gradual, por lo que los riesgos económicos generales se esperan estables para el crecimiento económico, sin riesgo en tasa de interés, inflación anual y precio del petróleo.

**e) Deuda contingente:**

En este presupuesto 2023 se programó, **37'961,649.58** (treinta y siete millones, novecientos sesenta y un, seiscientos cuarenta y nueve mil pesos con 58/100 M.N.), para el pago de capital e intereses, del préstamo con el Banco Nacional de Obras y Servicios S.N.C. que fue destinado para la Construcción del Boulevard que entronca la carretera Comalcalco-Tecolutilla y Boulevard Otto Wolter Peralta a entronque Boulevard Leandro Roviroso Wade y el financiamiento con Banca Afirme, consistente en la sustitución del alumbrado público, en el municipio, por luminarias con tecnología LED. De acuerdo a la estimación presentada en la Ley de ingresos para el Ejercicio fiscal 2023. Misma que será detallada en el capítulo IV, del presente proyecto del Presupuesto de Egresos para el ejercicio fiscal 2023.

Para la estimación de la previsión, se cuantifica en primera instancia, la clasificación del capítulo 9000 para el pago de deudas contraídas, en caso de que exista alguna reducción del presupuesto se proponen las siguientes medidas para enfrentarlo:

- Seguir aplicando el principio de austeridad.
- Aplicar proyectos que permitan incentivar la recaudación propia.
- Administrar los recursos públicos, manteniendo finanzas sanas.

<sup>4</sup> [Transparenciapresupuestaria.gob.mx](https://www.transparenciapresupuestaria.gob.mx), [https://www.transparenciapresupuestaria.gob.mx/es/PTP/Precliteos\\_de\\_Politica\\_Economica\\_2023](https://www.transparenciapresupuestaria.gob.mx/es/PTP/Precliteos_de_Politica_Economica_2023)



PROYECTO DE PRESUPUESTO DE EGRESOS PARA EL EJERCICIO FISCAL 2023

f) Montos de egresos de los últimos tres ejercicios fiscales.

Los resultados de egresos<sup>5</sup> de las finanzas públicas de los tres últimos años y el ejercicio fiscal en cuestión se informan de acuerdo a lo establecido en los artículos 18, de la Ley de Disciplina financiera de las entidades federativas y municipios, y el artículo 37, Fracción I, inciso c) de la Ley de Presupuesto y Responsabilidad Hacendaria del Estado de Tabasco y sus municipios, se presentan los montos de los Egresos, de los últimos 3 ejercicios fiscales.

Municipio de Comalcalco, Gobierno del Estado de Tabasco.				
Resultados de Egresos - LDF				
(PESOS)				
Concepto (b)	2019 <sup>1</sup> (c)	2020 <sup>1</sup> (c)	2021 <sup>1</sup> (c)	2022 Año del Ejercicio Vigente <sup>2</sup> (d)
<b>1. Gasto No Etiquetado (1=A+B+C+D+E+F+G+H+I)</b>	<b>529,112,721</b>	<b>530,239,787</b>	<b>553,346,289</b>	<b>504,830,074</b>
A. Servicios Personales	214,122,091	218,091,702	224,764,083	231,858,352
B. Materiales y Suministros	28,054,554	36,078,712	37,176,443	43,829,518
C. Servicios Generales	121,422,952	116,829,178	100,719,732	117,487,857
D. Transferencias, Asignaciones, Subsidios y Otras Ayudas	112,341,191	99,325,033	71,137,032	76,583,685
E. Bienes Muebles, Inmuebles e Intangibles	2,498,549	3,008,921	820,833	3,889,960
F. Inversión Pública	50,673,384	46,698,274	18,251,362	2,108,180
G. Inversiones Financieras y Otras Provisiones	0	0	70964003	407,201
H. Participaciones y Aportaciones	0	75,014	29,512,801	3,699,622
I. Deuda Pública	0	10,132,953	0	24,965,699
<b>2. Gasto Etiquetado (2=A+B+C+D+E+F+G+H+I)</b>	<b>360,398,604</b>	<b>396,535,081</b>	<b>363,247,961</b>	<b>372,644,763</b>
A. Servicios Personales	113,941,604	117,520,555	120,712,256	125,940,892
B. Materiales y Suministros	28,769,147	27,913,882	31,345,718	30,936,637
C. Servicios Generales	29,485,063	21,114,764	11,349,762	9,009,619
D. Transferencias, Asignaciones, Subsidios y Otras Ayudas	6,018,100	7,042,213	6,618,072	3,223,389
E. Bienes Muebles, Inmuebles e Intangibles	1,996,010	2,109,986	374,597	5,784,661
F. Inversión Pública	177,466,472	216,979,142	190,203,908	189,356,484
G. Inversiones Financieras y Otras Provisiones	0	0	0	0
H. Participaciones y Aportaciones	2,342,193	0	0	0
I. Deuda Pública	380,015	3,854,539	2,643,648	8,393,081
<b>3. Total del Resultado de Egresos (3=1+2)</b>	<b>889,511,325</b>	<b>926,774,868</b>	<b>916,594,250</b>	<b>877,474,837</b>

<sup>5</sup> De acuerdo a los Criterios para la elaboración y presentación homogénea de la información financiera y de los formatos a que hace referencia la Ley de Disciplina Financiera de las Entidades Federativas y los Municipios. Formato 7 d) Resultados de Egresos - LDF; CONAC. Disponible en: [https://www.conac.gob.mx/work/models/CONAC/normatividad/CLDF\\_01\\_01\\_001.pdf](https://www.conac.gob.mx/work/models/CONAC/normatividad/CLDF_01_01_001.pdf)



## PROYECTO DE PRESUPUESTO DE EGRESOS PARA EL EJERCICIO FISCAL 2023

ÚNICO. Se aprueba el Presupuesto de Egresos del Municipio de Comalcalco, Tabasco para el Ejercicio Fiscal 2023, para quedar como sigue:

TÍTULO PRIMERO  
DE LAS ASIGNACIONES DEL PRESUPUESTO DE EGRESOS DEL MUNICIPIO  
DE COMALCALCO, TABASCO.

## CAPITULO I

## Disposiciones generales

**Artículo 1.-** El presente decreto tiene como objeto integrar la información presupuestal con base en lo establecido en la Ley General de Contabilidad Gubernamental y especificar de forma clara las regulaciones del ejercicio presupuestario que se encuentran contenidas en la Constitución Política de los Estados Unidos Mexicanos, la Constitución Política del Estado de Tabasco, Ley Orgánica de los Municipios del Estado de Tabasco, la Ley General de Contabilidad Gubernamental, Ley de Presupuesto y Responsabilidad Hacendaria del Estado de Tabasco y sus Municipios, Ley de Disciplina Financiera de las Entidades Federativas y los Municipios, y demás leyes y reglamentos de observancia federal, estatal y local.

En la ejecución del gasto público se deberá considerar como eje articulador el *Plan Municipal de Desarrollo 2022-2024* y el *Plan Estatal de Desarrollo 2019-2024* tomando en cuenta los compromisos, los objetivos y las metas contenidos en los mismos.

Será responsabilidad de la Tesorería Municipal y de la Contraloría del Municipio de Comalcalco, Tabasco, en el ámbito de sus respectivas competencias, cumplir y hacer cumplir las disposiciones establecidas en el presente decreto.

**Artículo 2.-** Para los efectos de este Decreto se entenderá por:

- I. **Adquisiciones públicas:** toda clase de convenios o contratos, cualquiera que sea su denominación legal, que el municipio, sus dependencias o entidades celebren para la compra de insumos, materiales, mercancías, materias primas y bienes muebles que tengan por objeto cubrir las necesidades comunes de las dependencias de la Administración Pública Municipal, así como aquellos bienes necesarios para la realización de funciones específicas.
- II. **Ahorro presupuestario:** los remanentes de recursos del presupuesto modificado una vez que se hayan cumplido las metas establecidas.



## PROYECTO DE PRESUPUESTO DE EGRESOS PARA EL EJERCICIO FISCAL 2023

- III. **Ayuntamiento:** constituye la autoridad máxima en el municipio, es independiente, y no habrá autoridad intermedia entre éste y el Gobierno del Estado. Como cuerpo colegiado, tiene carácter deliberante, decisorio, y representante del Municipio.
- IV. **Clasificación Administrativa:** clasificación presupuestal que tiene como propósitos básicos identificar las unidades administrativas a través de las cuales se realiza la asignación, gestión y rendición de los recursos financieros públicos, así como establecer las bases institucionales y sectoriales para la elaboración y análisis de las estadísticas fiscales, organizadas y agregadas, mediante su integración y consolidación, tal como lo requieren las mejores prácticas y los modelos universales establecidos en la materia. Esta clasificación además permite delimitar con precisión el ámbito de Sector Público de cada orden de gobierno y por ende los alcances de su probable responsabilidad fiscal y cuasi fiscal.
- V. **Clasificación Económica:** clasificación presupuestal de las transacciones de los entes públicos que permite ordenar a éstas de acuerdo con su naturaleza económica, con el propósito general de analizar y evaluar el impacto de la política y gestión fiscal y sus componentes sobre la economía en general.
- VI. **Clasificación Funcional del Gasto:** clasificación presupuestal que agrupa los gastos según los propósitos u objetivos socioeconómicos que persiguen los diferentes entes públicos.
- VII. **Clasificación por Fuente de Financiamiento:** clasificación presupuestal que consiste en presentar los gastos públicos según los agregados genéricos de los recursos empleados para su financiamiento. Esta clasificación permite identificar las fuentes u orígenes de los ingresos que financian los egresos y precisar la orientación específica de cada fuente a efecto de controlar su aplicación.
- VIII. **Clasificador por Objeto del Gasto:** reúne en forma sistemática y homogénea todos los conceptos de gastos descritos. En ese orden, se constituye en un elemento fundamental del sistema general de cuentas donde cada componente destaca aspectos concretos del presupuesto y suministra información que atiende a necesidades diferentes pero enlazadas, permitiendo el vínculo con la contabilidad.
- IX. **Clasificación por Tipo de Gasto:** clasificación presupuestal que relaciona las transacciones públicas que generan gastos con los grandes agregados de la clasificación económica presentándolos en Corriente, de Capital y Amortización de la deuda y disminución de pasivos.
- X. **Clasificación Programática:** clasificación presupuestal que establece la clasificación de los programas presupuestarios de los entes públicos, que permitirá organizar, en forma representativa y homogénea, las asignaciones de recursos de los programas presupuestarios.
- XI. **Déficit Presupuestario:** el financiamiento que cubre la diferencia entre los montos previstos en la Ley de Ingresos Municipal y el Presupuesto de Egresos Municipal.



## PROYECTO DE PRESUPUESTO DE EGRESOS PARA EL EJERCICIO FISCAL 2023

- XII. **Deuda Pública:** las obligaciones de pasivo, directas o contingentes, derivadas de financiamientos a cargo del gobierno municipal, en términos de las disposiciones legales aplicables, sin perjuicio de que dichas obligaciones tengan como propósito operaciones de canje o refinanciamiento.
- XIII. **Deuda Pública Municipal:** la que contraigan los municipios, por conducto de sus ayuntamientos, como responsables directos o como garantes, avalistas, deudores solidarios, subsidiarios o sustitutos de las entidades de la administración pública paramunicipal a su cargo.
- XIV. **Economías:** los remanentes de recursos no devengados del presupuesto modificado.
- XV. **Gasto Aprobado:** es el que refleja las asignaciones presupuestarias anuales comprometidas en el Presupuesto de Egresos.
- XVI. **Gasto de Capital:** son los gastos destinados a la inversión de capital y las transferencias a los otros componentes institucionales del sistema económico que se efectúan para financiar gastos de éstos con tal propósito.
- XVII. **Gasto Corriente:** son los gastos de consumo y/o de operación, el arrendamiento de la propiedad y las transferencias otorgadas a los otros componentes institucionales del sistema económico para financiar gastos de esas características.
- XVIII. **Gasto Devengado:** es el momento contable que refleja el reconocimiento de una obligación de pago a favor de terceros por la recepción de conformidad de bienes, servicios y obras oportunamente contratados; así como de las obligaciones que derivan de tratados, leyes, decretos, resoluciones y sentencias definitivas.
- XIX. **Gasto Ejercido:** es el momento contable que refleja la emisión de una cuenta por liquidar certificada o documento equivalente debidamente aprobado por la autoridad competente.
- XX. **Gasto Modificado:** es el momento contable que refleja la asignación presupuestaria que resulta de incorporar, en su caso, las adecuaciones presupuestarias al presupuesto aprobado
- XXI. **Gasto Pagado:** es el momento contable que refleja la cancelación total o parcial de las obligaciones de pago, que se concreta mediante el desembolso de efectivo o cualquier otro medio de pago.
- XXII. **Ingresos Estimados:** es el que se aprueba anualmente en la Ley de Ingresos, e incluyen los impuestos, cuotas y aportaciones de seguridad social, contribuciones de mejoras, derechos, productos, aprovechamientos, financiamientos internos y



## PROYECTO DE PRESUPUESTO DE EGRESOS PARA EL EJERCICIO FISCAL 2023

- externos; así como de la venta de bienes y servicios, además de participaciones, aportaciones, recursos convenidos, y otros ingresos.
- XXIII. **Ingresos Excedentes:** los recursos que durante el ejercicio fiscal se obtienen en exceso de los aprobados en la Ley de Ingresos Municipal.
- XXIV. **Ingresos Recaudados:** es el momento contable que refleja el cobro en efectivo o cualquier otro medio de pago de los impuestos, cuotas y aportaciones de seguridad social, contribuciones de mejoras, derechos, productos, aprovechamientos, financiamientos internos y externos; así como de la venta de bienes y servicios, además de participaciones, aportaciones, recursos convenidos, y otros ingresos por parte de los entes públicos.
- XXV. **Obras Públicas:** los trabajos que tengan por objeto construir, instalar, ampliar, adecuar, remodelar, restaurar, conservar, mantener, modificar y demoler bienes inmuebles.
- XXVI. **Presidencia Municipal:** es el órgano ejecutivo unipersonal, que ejecuta las disposiciones y acuerdos del Ayuntamiento y tiene su representación legal y administrativa.
- XXVII. **Presupuesto de Egresos Municipal:** será el que contenga el acuerdo que aprueba el ayuntamiento a iniciativa del presidente Municipal, para cubrir durante el ejercicio fiscal a partir del primero de enero, las actividades, obras y servicios previstos en los programas y planes de desarrollo de la Administración Pública Municipal.
- XXVIII. **Programas y proyectos de inversión:** acciones que implican erogaciones de gasto de capital destinadas tanto a obra pública en infraestructura como a la adquisición y modificación de inmuebles, adquisiciones de bienes muebles asociadas a estos programas, y rehabilitaciones que impliquen un aumento en la capacidad o vida útil de los activos de infraestructura e inmuebles.
- XXIX. **Proyecto para Prestación de Servicios:** conjunto de acciones que se requieran implementar al amparo de un contrato y conforme a lo dispuesto por la Ley de Proyectos para Prestación de Servicios para el Estado Libre y Soberano de Tabasco, sea a celebrarse o celebrado.
- XXX. **Regidores:** son los miembros del Ayuntamiento encargados de gobernar y administrar, como cuerpo colegiado, al municipio.
- XXXI. **Remuneración:** toda percepción de los servidores públicos municipales en efectivo o en especie, incluyendo dietas, aguinaldos, gratificaciones, premios, recompensas, bonos, estímulos, comisiones, compensaciones y cualquier otra, con excepción de los apoyos y los gastos sujetos a comprobación que sean propios del desarrollo del trabajo y los gastos de viaje en actividades oficiales.



## PROYECTO DE PRESUPUESTO DE EGRESOS PARA EL EJERCICIO FISCAL 2023

- XXXII. **Servicio público:** aquella actividad de la administración pública municipal, –central, descentralizada o concesionada a particulares–, creada para asegurar de una manera permanente, regular y continua, la satisfacción de una necesidad colectiva de interés general, sujeta a un régimen de derecho público.
- XXXIII. **Servicios relacionados con las obras públicas:** los trabajos que tengan por objeto concebir, diseñar y calcular los elementos que integran un proyecto de obra pública; las investigaciones, estudios, asesorías y consultorías que se vinculen con las acciones que regula la Ley de Obras Públicas y Servicios Relacionados con las mismas para el Estado de Tabasco; la dirección o supervisión de la ejecución de las obras y los estudios que tengan por objeto rehabilitar, corregir o incrementar la eficiencia de las instalaciones.
- XXXIV. **Síndico:** es el integrante del Ayuntamiento encargado de vigilar los aspectos financieros del mismo, de procurar y defender los intereses del municipio y representarlo jurídicamente.
- XXXV. **Sistema de Evaluación del Desempeño:** el conjunto de elementos metodológicos que permiten realizar una valoración objetiva del desempeño de los programas, bajo los principios de verificación del grado de cumplimiento de metas y objetivos, con base en indicadores estratégicos y de gestión que permitan conocer el impacto social de los programas y de los proyectos.
- XXXVI. **Subsidios y Subvenciones:** asignaciones que se otorgan para el desarrollo de actividades prioritarias de interés general a través de los entes públicos a los diferentes sectores de la sociedad, con el propósito de: apoyar sus operaciones; mantener los niveles en los precios; apoyar el consumo, la distribución y comercialización de los bienes; motivar la inversión; cubrir impactos financieros; promover la innovación tecnológica; así como para el fomento de las actividades agropecuarias, industriales o de servicios.
- XXXVII. **Subejercicio de Gasto:** las disponibilidades presupuestarias que resultan, sin cumplir las metas contenidas en los programas o sin contar con el compromiso formal de su ejecución.
- XXXVIII. **Trabajadores de Base:** serán los no incluidos como trabajadores de confianza, serán inamovibles, de nacionalidad mexicana y sólo podrán ser sustituidos por extranjeros cuando no existan mexicanos que puedan desarrollar el servicio respectivo.
- XXXIX. **Trabajadores de Confianza:** todos aquellos que realicen funciones de dirección, vigilancia, inspección, fiscalización, cuando tengan el carácter general dentro de las entidades mencionadas, o bien que, por el manejo de fondos, valores o datos de estricta confidencialidad, deban tener tal carácter.



PROYECTO DE PRESUPUESTO DE EGRESOS PARA EL EJERCICIO FISCAL 2023

**Artículo 2.-** Los recursos financieros de que se disponga en ejercicio del presupuesto municipal, se administrará con eficiencia, eficacia, economía, transparencia y honradez para satisfacer los objetivos a los que estén destinados, tal como lo establecen el artículo 134 de la Constitución Política de los Estados Unidos Mexicanos; y de igual forma deberá ajustarse a los principios de honestidad, legalidad, optimización de recursos, racionalidad e interés público y social.

**CAPÍTULO II**  
**De las Erogaciones**

**Artículo 3.-** El gasto total previsto en el presente Presupuesto de Egresos del Municipio de Comalcalco, Tabasco, comprende la cantidad de \$1'008'904,618.00, (Un mil ocho millones, novecientos cuatro mil, seiscientos dieciochos pesos/MN) y corresponde al total de los ingresos aprobados en la Ley de Ingresos del Municipio de Comalcalco, Tabasco para el Ejercicio Fiscal de 2023, guardando equilibrio presupuestario de conformidad con lo establecido en los artículos 115 fracción IV de la Constitución Política de los Estados Unidos Mexicanos.

**Artículo 5.-** Las previsiones de gasto conforme a las clasificaciones a que se refiere el artículo 26 y 37 de la Ley de Presupuesto y Responsabilidad Hacendaria del Estado de Tabasco y sus Municipios y en cumpliendo con el artículo 61 de la Ley General de Contabilidad Gubernamental, de acuerdo a la norma para armonizar la presentación de la información adicional del Proyecto de Presupuesto de Egresos 2023, se presentan conforme a las siguientes clasificaciones:

**Artículo 6.-** El Presupuesto de Egresos municipal del ejercicio 2023 con base, Clasificación Administrativa<sup>6</sup>, se distribuye como a continuación se indica:

MUNICIPIO DE COMALCALCO, TABASCO.		
PRESUPUESTO DE EGRESOS PARA EL EJERCICIO FISCAL 2023		
CLASIFICACIÓN ADMINISTRATIVA		IMPORTE
TOTAL		\$1,008,904,618.00
31111MU01	PRESIDENCIA	\$8,020,580.41
31111MU02	SECRETARIA DEL AYUNTAMIENTO	\$13,395,014.18
31111MU03	DIRECCION DE FINANZAS	\$60,779,311.25
31111MU04	DIRECCION DE PROGRAMACION	\$19,449,281.24

<sup>6</sup> De acuerdo con la Norma para armonizar la presentación de la información adicional del Proyecto del Presupuesto de Egresos emitida por el CONAC. Disponible en: [https://www.conac.gob.mx/work/models/CONAC/normatividad/NOR\\_01\\_14\\_002.pdf](https://www.conac.gob.mx/work/models/CONAC/normatividad/NOR_01_14_002.pdf)



## PROYECTO DE PRESUPUESTO DE EGRESOS PARA EL EJERCICIO FISCAL 2023

31111MU05	CONTRALORIA MUNICIPAL	\$6,822,458.99
31111MU06	DIRECCION DE DESARROLLO	\$23,824,245.17
31111MU07	DIRECCION DE FOMENTO ECONOMICO Y TURISMO	\$41,583,100.00
31111MU08	DIRECCION DE OBRAS, ORDENAMIENTO TERRITORIAL Y SERVICIOS MUNICIPALES	\$213,154,068.48
31111MU09	DIRECCION DE EDUCACION, CULTURA Y RECREACION	\$47,175,674.71
31111MU10	DIRECCION DE ADMINISTRACION	\$57,087,256.27
31111MU11	DIRECCION DE SEGURIDAD PUBLICA	\$140,077,129.29
31111MU12	DIRECCION DE TRANSITO	\$26,556,758.81
31111MU13	DIRECCION DE ASUNTOS JURIDICOS	\$13,322,720.85
31111MU14	DIRECCION DE ATENCION CIUDADANA	\$19,892,673.06
31111MU15	DIRECCION DE ATENCION A LAS MUJERES	\$2,890,362.48
31111MU16	DIRECCION DE PROTECCION AMBIENTAL Y DESARROLLO SUSTENTABLE	\$5,716,933.63
31111MU17	UNIDAD DE PROTECCION CIVIL	\$9,497,600.24
31111MU18	SISTEMA MUNICIPAL DEL DIF	\$47,067,179.61
31111MU20	UNIDAD DE TRANSPARENCIA Y ACCESO A LA INFORMACIÓN	\$790,200.00
31111MU30	SUBDIRECCION DE CATASTRO	\$3,690,292.97
31111MU32	COORDINACIÓN DE COMUNICACIÓN SOCIAL	\$10,157,000.00
31111MU33	OFICIALÍA DEL REGISTRO CIVIL	\$6,931,892.00
31111MU34	COORDINACIÓN DEL RAMO 33	\$231,022,884.36



## PROYECTO DE PRESUPUESTO DE EGRESOS PARA EL EJERCICIO FISCAL 2023

Artículo 7.- La Clasificación Funcional del gasto <sup>7</sup>de Egresos del Municipio de Comalcalco, Tabasco para el ejercicio fiscal 2022 se compone de la siguiente forma:

MUNICIPIO DE COMALCALCO, TABASCO.		
PRESUPUESTO DE EGRESOS PARA EL EJERCICIO FISCAL 2023		
CLASIFICACIÓN FUNCIONAL		IMPORTE
TOTAL		\$1,008,904,618.00
1	GOBIERNO	\$347,238,652.68
3	COORDINACIÓN DE LA POLÍTICA DE GOBIERNO	\$125,724,603.21
5	ASUNTOS FINANCIEROS Y HACENDARIOS	\$31,013,176.16
7	ASUNTOS DE ORDEN PÚBLICO Y DE SEGURIDAD INTERIOR	\$168,931,488.34
8	OTROS SERVICIOS GENERALES	\$21,569,384.97
2	DESARROLLO SOCIAL	\$485,317,985.23
1	PROTECCIÓN AMBIENTAL	\$77,635,399.86
2	VIVIENDA Y SERVICIOS A LA COMUNIDAD	\$184,619,331.99
3	SALUD	\$7,751,096.33
4	RECREACIÓN, CULTURA Y OTRAS MANIFESTACIONES SOCIALES	\$55,835,674.71
5	EDUCACIÓN	\$13,870,000.00
6	PROTECCIÓN SOCIAL	\$76,044,118.82
7	OTROS ASUNTOS SOCIALES	\$69,562,363.52
3	DESARROLLO ECONOMICO	\$138,386,330.51
1	ASUNTOS ECONOMICOS, COMERCIALES Y LABORALES EN GENERAL	\$8,547,693.95
2	AGROPECUARIA, SILVICULTURA, PESCA Y CAZA	\$18,385,128.12
5	TRANSPORTE	\$104,730,408.44

<sup>7</sup> De acuerdo con la Norma para armonizar la presentación de la información adicional del Proyecto del Presupuesto de Egresos emitida por el CONAC. Disponible en: [https://www.conac.gob.mx/work/models/CONAC/normatividad/NOR\\_01\\_14\\_002.pdf](https://www.conac.gob.mx/work/models/CONAC/normatividad/NOR_01_14_002.pdf)



## PROYECTO DE PRESUPUESTO DE EGRESOS PARA EL EJERCICIO FISCAL 2023

7	TURISMO	\$6,723,100.00
4	OTRAS NO CLASIFICADAS EN LAS FUNCIONES ANTERIORES	\$37,961,649.58
1	TRANSACCIONES DE LA DEUDA PUBLICA/COSTO FINANCIERO DE LA DEUDA	\$37,961,649.58

Artículo 8.- Con base en la Clasificación Programática<sup>8</sup>, se distribuye como a continuación se indica:

MUNICIPIO DE COMALCALCO, TABASCO.		
PRESUPUESTO DE EGRESOS PARA EL EJERCICIO FISCAL 2023		
CLASIFICACIÓN PROGRAMÁTICA		IMPORTE
TOTAL		\$1,008,904,618.00
1	DESEMPEÑO DE LAS FUNCIONES	\$730,554,853.33
E	PRESTACIÓN DE SERVICIOS PÚBLICOS	\$282,432,877.71
F	PROMOCIÓN Y FOMENTO	\$46,310,161.75
G	REGULACIÓN Y SUPERVISIÓN	\$84,359,987.99
K	PROYECTOS DE INVERSIÓN	\$259,621,757.38
P	PLANEACIÓN Y POLÍTICAS PÚBLICAS	\$57,830,068.50
2	ADMINISTRATIVOS Y DE APOYO	\$224,246,480.61
M	ACTIVIDADES DE APOYO ADMINISTRATIVO	\$216,633,821.62
O	APOYO AL MEJORAMIENTO DE LA GESTIÓN PÚBLICA	\$7,612,658.99
4	COMPROMISOS DE GOBIERNO	\$9,000,000.00
L	OBLIGACIONES JURÍDICAS	\$8,000,000.00
N	DESASTRES NATURALES	\$1,000,000.00

<sup>8</sup> De acuerdo con el clasificador programático emitido por el CONAC disponible en: [https://www.conac.gob.mx/work/models/CONAC/normatividad/NOR\\_01\\_02\\_004.pdf](https://www.conac.gob.mx/work/models/CONAC/normatividad/NOR_01_02_004.pdf)



## PROYECTO DE PRESUPUESTO DE EGRESOS PARA EL EJERCICIO FISCAL 2023

5	OBLIGACIONES DE GOBIERNO	\$1,125,000.00
J	PENSIONES Y JUBILACIONES	\$1,125,000.00
6	SUBSIDIOS: SECTORES SOCIAL Y PRIVADO O ENTIDADES FEDERATIVAS Y MUNICIPIOS	\$6,016,634.48
U	OTROS SUBSIDIOS	\$6,016,634.48
7	COSTO FINANCIERO, DEUDA O APOYOS A DEUDORES Y AHORRADORES DE LA BANCA	\$37,961,649.58
D	COSTO FINANCIERO, DEUDA O APOYOS A DEUDORES Y HORRADORES DE LA BANCA	\$37,961,649.58

Artículo 9.- Formato adicional a la norma del proyecto del presupuesto de egresos, con fundamento en los artículos 9, fracciones I y IX, 14 y 61, fracción II, último párrafo, de la Ley General de Contabilidad Gubernamental Cuarto Transitorio del Decreto por el que se reforma y adiciona la Ley General de Contabilidad Gubernamental, para transparentar y armonizar la información financiera relativa a la aplicación de recursos públicos en los distintos órdenes de gobierno, publicado en el Diario Oficial de la Federación el 12 de noviembre de 2012.

Artículo 10.- PROGRAMAS Y PROYECTOS<sup>9</sup>

MUNICIPIO DE COMALCALCO, TABASCO.			
PRESUPUESTO DE EGRESOS PARA EL EJERCICIO FISCAL 2023			
GASTO POR PROGRAMAS Y PROYECTOS			
			TOTAL
			IMPORTE
			\$1,008,904,618.00
PP	PROYECTO	DESCRIPCION	AUTORIZADO
		COSTO FINANCIERO DE LA DEUDA	\$37,961,649.58
D001	GC050	AMORTIZACIONES DE CAPITAL DE CRÉDITO SIMPLE, PARA ADQUISICIÓN DE LUMINARIAS	\$14,759,410.08
	GC055	INTERESES DE CREDITO SIMPLE PARA LA ADQUISICIÓN DE LUMINARIAS	\$5,735,245.86

<sup>9</sup> De acuerdo con la Norma para armonizar la presentación de la información adicional del Proyecto del Presupuesto de Egresos emitida por el CONAC. Disponible en: [https://www.conac.gob.mx/work/models/CONAC/normatividad/NOR\\_01\\_14\\_002.pdf](https://www.conac.gob.mx/work/models/CONAC/normatividad/NOR_01_14_002.pdf)



## PROYECTO DE PRESUPUESTO DE EGRESOS PARA EL EJERCICIO FISCAL 2023

	GC068	INTERESES DEL CREDITO SIMPLE, PARA LA CONSTRUCCIÓN DEL BOULEVARD.	\$2,267,564.80	
	GC069	AMORTIZACIONES DE CAPITAL DE CRÉDITO SIMPLE, PARA LA CONSTRUCCIÓN DEL BOULEVARD.	\$15,199,428.84	
E010	AGUA POTABLE		\$2,700,000.00	
	IS040	APOYO AL SISTEMA DE BOMBEO DE LAS DIFERENTES LOCALIDADES DEL MUNICIPIO.	\$2,700,000.00	
E011	DRENAJE Y ALCANTARILLADO		\$24,748,038.56	
	OP003	CONSTRUCCION DE RED HIDRAULICA EN LOCALES DEL MERCADO PUBLICO 27 DE OCTUBRE	\$902,450.88	
	OP011	CONSTRUCCIÓN DE RED DE DRENAJE SANITARIO (DIVERSAS CALLES DE VILLA CARLOS GREENE)	\$1,764,861.76	
	OP012	CONSTRUCCIÓN DE RED DE DRENAJE SANITARIO (DIVERSAS CALLES DE CIUDAD TECOLUTILLA)	\$3,612,335.44	
	OP013	CONSTRUCCION DE RED DE DRENAJE SANITARIO EN (DIVERSAS CALLES DE VILLA ALDAMA).	\$4,205,628.00	
	OP014	CONSTRUCCION DE RED DE DRENAJE SANITARIO (CALLE PRINCIPAL DE LA COLONIA TOMAS GARRIDO)	\$4,675,200.00	
	OP015	CONSTRUCCION DE RED DE DRENAJE SANITARIO EN CALLE REFORMA, (COL. CENTRO).	\$2,828,517.48	
	OP016	CONSTRUCCION DE DRENAJE SANITARIO EN CALLE PRINCIPAL A LA AUTOPISTA (COL. XOCHIMILCO).	\$6,759,045.00	
E013	ACTIVIDADES CULTURALES Y ARTÍSTICAS		\$500,000.00	
	IS073	APOYO A TALLERES CULTURALES	\$500,000.00	



## PROYECTO DE PRESUPUESTO DE EGRESOS PARA EL EJERCICIO FISCAL 2023

	RECREACIÓN PARA EL FORTALECIMIENTO DEL TEJIDO SOCIAL		\$14,140,000.00
E014	IS003	EVENTOS ESPECIALES	\$250,000.00
	IS007	CELEBRACIÓN DEL DÍA DE REYES	\$3,620,000.00
	IS010	CELEBRACIÓN DEL DÍA DEL MAESTRO	\$2,900,000.00
	IS011	CELEBRACIÓN DE FIESTAS PATRIAS	\$1,000,000.00
	IS012	CELEBRACIÓN DE LA FUNDACIÓN DE COMALCALCO	\$200,000.00
	IS013	FIESTAS DE 20 DE NOVIEMBRE	\$80,000.00
	IS014	CELEBRACIÓN DE FIESTAS DECEMBRINAS	\$1,000,000.00
	IS018	CELEBRACIÓN DEL DÍA DE LAS MADRES	\$3,500,000.00
	IS046	ACTIVIDADES CULTURALES PERMANENTES	\$80,000.00
	IS063	EVENTOS MUNICIPALES	\$500,000.00
	IS064	CELEBRACIÓN DEL CARNAVAL	\$500,000.00
	IS071	CELEBRACIÓN DEL DÍA DEL NIÑO.	\$500,000.00
	IS081	CELEBRACIÓN DEL DÍA DE MUERTOS	\$10,000.00
	ATENCIÓN A LA DEMANDA SOCIAL EDUCATIVA		\$13,470,000.00
E015	IS005	APOYO A INSTITUCIONES EDUCATIVAS CON VELADORES E INTENDENTES	\$420,000.00
	IS032	APOYO A MIS CLASES	\$12,000,000.00
	IS048	BECAS DE HIJOS DE SINDICALIZADOS	\$1,000,000.00
	IS049	BECAS A PERSONAL SINDICALIZADO	\$50,000.00
	PROTECCIÓN VIAL		\$23,856,758.81
E021	GC039	GASTOS DE OPERACION DE LA DIRECCION DE TRANSITO (CONVENIO)	\$2,607,100.00
	GC041	GASTOS DE OPERACIÓN DE LA DIRECCIÓN DE TRANSITO (FIV).	\$21,249,658.81



## PROYECTO DE PRESUPUESTO DE EGRESOS PARA EL EJERCICIO FISCAL 2023

E022	ATENCIÓN A PERSONAS CON DISCAPACIDAD		\$3,251,096.33
	GC031	GASTOS DE OPERACIÓN DEL CEICO	\$2,051,096.33
	IS009	APOYO CON APARATOS ORTOPÉDICOS	\$800,000.00
	IS056	BECAS A NIÑOS CEICO	\$400,000.00
E025	ATENCIÓN A FAMILIAS Y POBLACIÓN VULNERABLE		\$29,720,000.00
	IS004	ATENCION A LA DEMANDA MINIMA	\$800,000.00
	IS015	APOYO A PERSONAS E INSTITUCIONES	\$1,500,000.00
	IS016	APOYO SOCIAL DIF	\$1,000,000.00
	IS020	APOYO CON ATAUTES	\$500,000.00
	IS021	APOYO CON CORONAS FLORALES	\$20,000.00
	IS024	APOYO CON PAÑALES DESECHABLES.	\$300,000.00
	IS028	SUBSIDIO AL MEJORAMIENTO DE VIVIENDAS	\$1,500,000.00
	IS033	SUBSIDIO ECONÓMICO AL CONSUMO DE CARNE.	\$9,200,000.00
	IS037	ATENCION A LA DEMANDA CIUDADANA (MOLINOS)	\$800,000.00
	IS043	APOYO AL GAS DOMESTICO	\$12,000,000.00
	IS047	APOYO A LAS PERSONAS DE LA TERCERA EDAD.	\$300,000.00
	IS080	ATENCIÓN A LA DEMANDA CIUDADANA (VENTILADORES)	\$1,800,000.00
E027	BIENESTAR ALIMENTARIO Y NUTRICIONAL		\$10,250,000.00
	IS030	SUBSIDIO A LA DEMANDA ALIMENTARIA	\$5,000,000.00
	IS034	APOYO A LA DEMANDA CIUDADANA (DESPENSAS)	\$5,000,000.00
	IS035	APOYO CON DESPENSAS FUNERALES	\$250,000.00
E028	PROTECCIÓN CIVIL		\$8,497,600.24
	GC047	GASTOS DE OPERACIÓN DE LA UNIDAD DE PROTECCIÓN CIVIL.	\$8,301,600.24

Handwritten signatures and marks on the right side of the page, including a large 'X' at the top, several scribbles, and a signature at the bottom.



## PROYECTO DE PRESUPUESTO DE EGRESOS PARA EL EJERCICIO FISCAL 2023

	IS001	OPERATIVO CON MOTIVO DE LA SEMANA SANTA	\$196,000.00
E029	REGISTRO E IDENTIFICACIÓN DE POBLACIÓN		\$6,931,892.00
	GC003	GASTOS DE OPERACIÓN DEL REGISTRO CIVIL DEL MUNICIPIO DE COMALCALCO	\$6,931,892.00
E037	SEGURIDAD Y PROTECCIÓN CIUDADANA		\$136,577,129.29
	GC040	GASTOS DE OPERACIÓN DE LA DIRECCIÓN DE SEGURIDAD PÚBLICA.	\$136,577,129.29
E044	ATENCIÓN PRIMARIA A LA SALUD		\$4,900,000.00
	IS008	APOYO CON ESTUDIO DE ESPECIALIDADES	\$600,000.00
	IS017	APOYO A ENFERMEDADES DE LA VISTA	\$1,200,000.00
	IS023	APOYO CON MEDICAMENTOS.	\$1,200,000.00
	IS051	APOYO CON ANÁLISIS DE LABORATORIO.	\$900,000.00
	IS052	APOYO CON ULTRASONIDOS.	\$500,000.00
	IS053	APOYO CON RAYOS X.	\$500,000.00
E050	IGUALDAD SUSTANTIVA DE GÉNERO		\$2,890,362.48
	GC028	GASTOS DE OPERACIÓN DE LA DIRECCIÓN DE ATENCIÓN A LAS MUJERES	\$2,730,362.48
	IS059	CELEBRACIÓN DEL DÍA INTERNACIONAL DE LA MUJER	\$160,000.00
F003	DESARROLLO AGRICOLA		\$3,100,000.00
	IS002	APOYO A LA MECANIZACIÓN AGRÍCOLA (DIVERSAS COMUNIDADES)	\$3,100,000.00
F004	DESARROLLO PECUARIO		\$675,000.00
	IS057	APOYO A PEQUEÑOS PRODUCTORES PECUARIOS	\$175,000.00
	IS088	APOYO ECONOMICO PARA LA COMPRA DE SEMENTALES.	\$500,000.00

Handwritten signatures and initials are present on the right side of the page, corresponding to the rows of the budget table.



## PROYECTO DE PRESUPUESTO DE EGRESOS PARA EL EJERCICIO FISCAL 2023

F006	DESARROLLO FORESTAL COMERCIAL		\$750,000.00
	GC037	GASTOS DE OPERACION DEL VIVERO FORESTAL	\$750,000.00
F007	DESARROLLO ACUICOLA		\$1,400,000.00
	GC054	GASTOS DE OPERACIÓN DEL CENTRO DE REPRODUCCIÓN ACUICOLA	\$1,400,000.00
F009	COMERCIO Y EXPORTACIONES		\$160,000.00
	IS050	TIANGUIS CAMPESINO	\$160,000.00
F010	DESARROLLO TURÍSTICO		\$400,000.00
	IS036	LETRAS TURÍSTICAS Y MONUMENTALES (COMALCALCO)	\$250,000.00
	IS068	FOMENTO AL TURISMO	\$150,000.00
F012	IMPULSO AL DESARROLLO COMUNITARIO PARA LA SUSTENTABILIDAD		\$9,116,933.63
	GC029	GASTOS DE OPERACIÓN DE LA DIRECCIÓN DE PROTECCIÓN AMBIENTAL Y DESARROLLO SUSTENTABLE.	\$5,266,933.63
	IS019	APOYO CON BOMBAS ASPERSORAS	\$500,000.00
	IS029	APOYO CON ALAMBRE DE PUAS	\$800,000.00
	IS039	APOYO CON INSUMO PARA LA PRODUCCION DE MAIZ	\$800,000.00
	IS044	LAS 4RS POR LA TRANSFORMACIÓN	\$350,000.00
	IS058	APOYO A PRODUCTORES APICOLAS	\$150,000.00
	IS060	APOYO A LA CRÍA DE AVES DE TRASPATIO	\$150,000.00
	IS074	APOYO CON CARRETILLAS	\$1,000,000.00
	IS086	FESTIVAL DE CARTONERIA	\$100,000.00
F015	DESARROLLO EN COMUNIDADES RURALES		\$9,485,128.12
	AD005	ADQUISICIÓN DE TERRENOS	\$100,000.00
	GC009	GASTOS DE OPERACIÓN DE LA DIRECCIÓN DE DESARROLLO.	\$9,385,128.12



## PROYECTO DE PRESUPUESTO DE EGRESOS PARA EL EJERCICIO FISCAL 2023

F036	PROMOCIÓN Y FOMENTO TURÍSTICO		\$19,823,100.00
	GC011	GASTOS DE OPERACIÓN DE LA DIRECCIÓN DE FOMENTO ECONÓMICO Y TURISMO.	\$5,423,100.00
	IS026	CELEBRACIÓN DE LA FERIA MUNICIPAL.	\$13,500,000.00
	IS084	FERIA DEL CACAO Y CHOCOLATE	\$500,000.00
	IS085	FESTIVAL TURISTICO INTERNACIONAL	\$400,000.00
F043	PROMOCIÓN Y FOMENTO DEL DEPORTE PROFESIONAL EN GENERAL		\$1,400,000.00
	IS006	PROGRAMA DE DEPORTE Y RECREACION MUNICIPAL	\$600,000.00
	IS025	TORNEOS DEPORTIVOS	\$650,000.00
	IS038	APOYO CON MATERIAL DEPORTIVO AL PERSONAL SINDICALIZADO	\$150,000.00
G003	GESTIÓN Y REGULACIÓN AMBIENTAL		\$84,359,987.99
	GC021	GASTO DE OPERACIÓN DEL DEPARTAMENTO DE LIMPIA DEL MUNICIPIO DE COMALCALCO	\$62,311,871.10
	IS031	GASTOS DE OPERACIÓN DEL BASURERO MUNICIPAL.	\$17,000,000.00
	IS042	PINTURA EN GUARNICIONES DE CONCRETO	\$900,000.00
	IS069	MANTENIMIENTO DE CALLE (BACHEO DE CONCRETO HIDRAÚLICO) PRIMERA ETAPA (CIUDAD)	\$2,554,091.68
	IS082	LIMPIEZA Y DESAZOLVE DEL RIO SECO (CIUDAD).	\$1,594,025.21
J001	PRESTACIONES ECONÓMICAS PARA PENSIONADOS Y JUBILADOS		\$1,125,000.00
	IS072	PAGO DE PENSIONES	\$1,125,000.00
K002	MEJORAMIENTO PARA LA INFRAESTRUCTURA DE AGUA POTABLE		\$17,687,300.00



## PROYECTO DE PRESUPUESTO DE EGRESOS PARA EL EJERCICIO FISCAL 2023

	IS087	MANTENIMIENTO AL SISTEMA DE BOMBEO EN POZOS PROFUNDO EN DIVERSAS LOCALIDADES	\$2,163,700.00
	OP025	CONSTRUCCIÓN DE SISTEMA DE AGUA POTABLE EN RANCHERÍA OCCIDENTE 4TA.	\$7,925,000.00
	OP026	CONSTRUCCION DE SISTEMA DE AGUA POTABLE EN POBLADO MIGUEL HIDALGO.	\$7,598,600.00
K003	<b>MEJORAMIENTO DE LA INFRAESTRUCTURA PARA DRENAJE Y ALCANTARILLADO</b>		<b>\$2,881,387.46</b>
	IS065	SUMINISTRO Y FABRICACION DE REJILLAS PARA AGUAS PLUVIALES	\$347,600.00
	IS070	CONSTRUCCIÓN DE ENTRONQUE DE AGUAS NEGRAS (DESCARGAS DOMICILIARIAS) CIUDAD	\$1,003,093.66
	IS076	REHABILITACIÓN Y MANTENIMIENTO DE DRENAJE SANITARIO	\$1,530,693.80
K004	<b>URBANIZACIÓN</b>		<b>\$71,138,699.05</b>
	IS079	APORTACION DEL MUNICIPIO A CONVENIO.	\$64,637,363.52
	OP002	INSTALACION ELECTRICA EN NAVES EXTERIAORES EN EL MERCADO PUBLICO 27 DE OCTUBRE	\$5,201,335.53
	OP031	AMPLIACIÓN DE LA RED ELÉCTRICA EN MEDIA Y BAJA TENSIÓN EN LA RANCHERÍA LEÓN ZÁRATE 2DA SECCIÓN.	\$1,300,000.00
K007	<b>CARRETERAS</b>		<b>\$103,841,310.91</b>
	IS041	MANTENIMIENTO DE CAMINO EN DIVERSAS COMUNIDADES	\$3,600,000.00
	IS066	BACHEO CON ASFALTO EN FRÍO, EN DIVERSAS CALLES DEL MUNICIPIO.	\$1,828,809.83
	OP004	REHABILITACIÓN DE PAVIMENTO CON MEZCLA ASFÁLTICA EN FRIO (CAMINO PRINCIPAL EL MANGAL)	\$4,740,322.04

X

B

B

B

B



## PROYECTO DE PRESUPUESTO DE EGRESOS PARA EL EJERCICIO FISCAL 2023

OP005	REHABILITACIÓN DE PAVIMENTO CON MEZCLA ASFÁLTICA EN FRÍO (CAMINO HACIA ARENA 4TA. SECC) ABARROTÉS JULIANA	\$4,701,322.08
OP006	REHABILITACION EN TRAMOS AISLADOS DE PAVIMENTO CON MEZCLA ASFALTICA EN FRIO, (CAMINO PRINCIPAL DE V. ALDAMA A PROGRESO TULAR 2DA. SECCION).	\$9,382,541.55
OP007	CONSTRUCCION DE PAVIMENTO CON MEZCLA ASFALTICA EN FRIO (CAMINO LOS CARRETO).	\$9,476,232.95
OP008	REHABILITACION EN TRAMOS AISLADOS CON PAVIMENTO ASFALTICO EN (CAMINO PRINCIPAL A ZAPOTAL 3RA.).	\$3,192,046.64
OP009	REHABILITACIÓN DE PAVIMENTO CON MEZCLA ASFÁLTICA EN FRÍO (CAMINO A LA PRIMARIA)	\$2,329,868.28
OP010	CONSTRUCCIÓN DE PAVIMENTO CON MEZCLA ASFÁLTICA EN FRÍO (CAMINO LOS ESTRADA)	\$9,340,604.65
OP017	CONSTRUCCION DE PAVIMENTO CON MEZCLA ASFALTICA EN FRIO (DIVERSAS CALLES DE VILLA ALDAMA)	\$9,415,874.76
OP018	REHABILITACION DE PAVIMENTO CON MEZCLA ASFALTICA EN FRIO, (CALLE PRINCIPAL DE LA COLONIA TOMAS GARRIDO).	\$1,385,544.20
OP019	REHABILITACION DE PAVIMENTO CON MEZCLA ASFALTICA EN FRIO (CAMINO PRINCIPAL DEL CENTRO DE SALUD)	\$6,731,257.30
OP020	REHABILITACIÓN DE PAVIMENTO CON MEZCLA ASFÁLTICA EN CALIENTE (CALLE PRINCIPAL A LA AUTOPISTA EN COLONIA XOCHIMILCO)	\$3,611,620.00

Handwritten signatures and initials are present to the right of the table, corresponding to each row of the budget items.



## PROYECTO DE PRESUPUESTO DE EGRESOS PARA EL EJERCICIO FISCAL 2023

	OP021	REHABILITACION DE PAVIMENTO CON MEZCLA ASFALTICA EN FRIO, TRAMOS AISLADOS (CAMINO PRINCIPAL LAS CHAMPAS)	\$3,318,725.40
	OP022	CONSTRUCCION DE PAVIMENTO CON CONCRETO HIDRÁULICO, GUARNICIONES Y BANQUETAS (DIVERSAS CALLES DE VILLA CARLOS GREENE)	\$2,848,117.92
	OP023	CONSTRUCCION DE PAVIMENTO CON CONCRETO HIDRÁULICO, GUARNICIONES Y BANQUETAS (DIVERSAS CALLES DE CIUDAD TECOLUTILLA)	\$5,831,199.08
	OP024	CONSTRUCCIÓN DE PAVIMENTO CON CONCRETO HIDRÁULICO, GUARNICIONES Y BANQUETAS (DIVERSAS CALLES DE VILLA ALDAMA)	\$7,538,666.64
	OP027	CONSTRUCCION DE PAVIMENTO CON CONCRETO HIDRÁULICO, GUARNICIONES Y BANQUETAS (CALLE PRINCIPAL DE LA COLONIA TOMAS GARRIDO)	\$6,724,265.60
	OP028	GRAVADO DE CAMINO, CON GRAVA DE REVESTIMIENTO DE 1 1/2" A FINOS EN CAMINO PRINCIPAL LAS PALMAS.	\$1,185,348.84
	OP029	GRAVADO DE CAMINO CON GRAVA DE REVESTIMIENTO DE 1 1/2" A FINO (DIVERSAS ENTRADA) COLONIA BETHANIA.	\$559,677.15
	OP030	GRAVADO DE CALLE CON GRAVA DE REVESTIMIENTO DE 1 1/2" A FINOS (CALLE NIÑOS HEROES)	\$923,521.20
	OP034	CONSTRUCCION DE PAVIMENTO HIDRAULICO, GUARNICIONES Y BANQUETAS CALLE REFORMA	\$5,175,744.80
	<b>PUENTES</b>		\$6,317,907.36
<b>K008</b>	OP032	CONSTRUCCIÓN DE PUENTE TUBULAR EN LA RANCHERÍA LEON ZARATE 2DA SECCIÓN.	\$1,849,999.98
	OP033	REHABILITACION DE PUENTE TUBULAR (COLONIA BETHANIA)	\$4,467,907.38

\*  
g  
/



## PROYECTO DE PRESUPUESTO DE EGRESOS PARA EL EJERCICIO FISCAL 2023

K015	EQUIPAMIENTO PARA LA GESTIÓN PÚBLICA		\$11,485,237.60
	AD001	ADQUISICIÓN DE VEHÍCULOS PARA DIVERSAS DIRECCIONES	\$1,000,000.00
	AD002	ADQUISICIÓN DE MINI SPLIT PARA DIVERSAS DIRECCIONES	\$30,000.00
	AD003	ADQUISICIÓN DE VEHÍCULOS PARA SEGURIDAD PÚBLICA	\$3,500,000.00
	AD004	ADQUISICIÓN DE VEHÍCULOS TRANSITO	\$2,700,000.00
	AD006	ADQUISICIÓN DE EQUIPOS DE COMPUTO PARA LAS DIRECCIONES	\$70,000.00
	AD007	ADQUISICION DE HARDWARE Y PERIFERICOS ACTUALIZADOS	\$1,868,000.00
	AD008	AMPLIACION DE LA RED Y SERVICIOS DE COMPUTO MUNICIPAL	\$2,317,237.60
K018	MEJORAMIENTO PARA LA INFRAESTRUCTURA DEL BIENESTAR SOCIAL		\$33,951,500.00
	GC044	SERVICIO DE ALUMBRADO PUBLICO	\$17,500,000.00
	GC056	SERVICIO DE ALUMBRADO PUBLICO	\$10,000,000.00
	IS045	SUMINISTRO DE TRANSFORMADORES RECONSTRUIDOS EN DIVERSAS LOCALIDADES.	\$2,720,000.00
	IS078	MANTENIMIENTO DE PANTEONES	\$150,000.00
	IS083	MANTENIMIENTO AL ALUMBRADO PUBLICO EN DIVERSAS LOCALIDADES	\$3,081,500.00
	OP035	CONSTRUCCION DE BOVEDAS DOBLES EN EL PANTEON "ESPIRITU SANTO"	\$500,000.00
K023	MEJORAMIENTO DE LA INFRAESTRUCTURA PARA SANEAMIENTO		\$8,795,415.00
	OP001	REHABILITACIÓN DE PLANTA DE TRATAMIENTO DE AGUAS RESIDUALES EN VILLA CHICHICAPA.	\$8,795,415.00



## PROYECTO DE PRESUPUESTO DE EGRESOS PARA EL EJERCICIO FISCAL 2023

K030	EQUIPAMIENTO PARA EL MANEJO DE AGUAS RESIDUALES, EL DESAZOLVE DE DRENAJES Y EL MANTENIMIENTO DE ALCANTARILLADO		\$726,000.00
	IS077	SUMINISTRO DE BOMBAS Y MANTENIMIENTO DE CARCAMOS	\$726,000.00
K031	EDIFICIOS PÚBLICOS		\$2,797,000.00
	IS061	MANTENIMIENTO DE EDIFICIOS PÚBLICOS	\$2,797,000.00
L001	OBLIGACIONES JURÍDICAS INELUDIBLES		\$8,000,000.00
	GC033	OBLIGACIONES JURIDICAS	\$8,000,000.00
M001	ACTIVIDADES DE APOYO ADMINISTRATIVO		\$216,633,821.62
	GC006	GASTOS DE OPERACIÓN DE LA SUBDIRECCIÓN DE CATASTRO DEL MUNICIPIO	\$3,690,292.97
	GC010	GASTOS DE OPERACIÓN DEL RASTRO MUNICIPAL.	\$5,114,117.05
	GC012	GASTOS DE OPERACIÓN DE LA DIRECCIÓN DE OBRAS, ORDENAMIENTO TERRITORIAL Y SERVICIOS MUNICIPALES.	\$22,221,515.44
	GC013	GASTOS DE OPERACIÓN DE LA CENTRAL CAMIONERA.	\$2,434,212.84
	GC014	GASTOS DE OPERACIÓN DEL DEPARTAMENTO DE CAMINOS.	\$3,286,717.63
	GC015	GASTOS DE OPERACIÓN DE LA COORDINACIÓN DEL RAMO 33.	\$3,603,424.36
	GC016	GASTOS DE OPERACIÓN DEL MERCADO PÚBLICO.	\$5,825,385.89
	GC017	GASTOS DE OPERACIÓN DEL DEPARTAMENTO DE ELÉCTRICISTAS.	\$6,219,942.33
	GC018	GASTOS DE OPERACIÓN DEL TALLER DE CARPINTERIA.	\$1,071,903.14
	GC019	GASTOS DE OPERACIÓN DEL DEPARTAMENTO DE MAQUINARIA.	\$9,222,953.94
	GC020	GASTOS DE OPERACIÓN DE LA COORDINACIÓN DE SERVICIOS MUNICIPALES.	\$15,028,392.64



## PROYECTO DE PRESUPUESTO DE EGRESOS PARA EL EJERCICIO FISCAL 2023

	GC022	GASTOS DE OPERACIÓN DE LA DECUR MUNICIPAL	\$7,440,846.56
	GC023	GASTO DE OPERACIÓN DE LA BIBLIOTECA DEL MUNICIPIO DE COMALCALCO	\$10,509,987.93
	GC024	GASTO DE OPERACIÓN DE LA CASA DE LA CULTURA DEL MUNICIPIO DE COMALCALCO	\$7,834,840.22
	GC025	GASTOS DE OPERACIÓN DE LA DIRECCIÓN DE ADMINISTRACIÓN MUNICIPAL	\$53,570,018.67
	GC027	GASTOS DE OPERACIÓN DE LA DIRECCIÓN DE ATENCIÓN CIUDADANA	\$3,522,673.06
	GC030	GASTOS DE OPERACIÓN DEL SISTEMA MUNICIPAL DIF	\$26,001,911.90
	GC032	GASTOS DE OPERACIÓN DE LOS TALLERES MULTIDISCIPLINARIOS DEL DIF	\$3,294,171.38
	GC035	EROGACIONES COMPLEMENTARIAS PARTICIPACIONES 2023.	\$498,538.85
	GC036	EROGACIONES COMPLEMENTARIA DE RECURSOS PROPIOS 2023	\$1,555,690.00
	GC043	CONTRIBUCIONES FISCALES LOCALES (I.S.N.)	\$4,195,961.00
	GC049	GASTOS DE OPERACIÓN DE COORDINACIÓN DE COMUNICACIÓN SOCIAL	\$10,157,000.00
	GC062	EROGACIONES COMPLEMENTARIA DEL RAMO 23 HIDROCARBUROS 2023	\$6,833,323.82
	IS022	APOYO A DELEGADOS, SUBDELEGADOS Y JEFES DE SECTORES.	\$3,500,000.00
N001	DESASTRES NATURALES		\$1,000,000.00
	IS062	CONTINGENCIA POR FENÓMENOS NATURALES.	\$1,000,000.00
O001	TRANSPARENCIA Y RENDICIÓN DE CUENTAS		\$790,200.00
	GC038	GASTOS DE OPERACIÓN DE LA UNIDAD DE TRANSPARENCIA	\$790,200.00



## PROYECTO DE PRESUPUESTO DE EGRESOS PARA EL EJERCICIO FISCAL 2023

0003	CONTROL DE OBRAS DE INFRAESTRUCTURA PARA EL BIENESTAR		\$6,822,458.99
	GC008	GASTOS DE OPERACIÓN DE LA DIRECCIÓN DE CONTRALORÍA.	\$6,822,458.99
P007	DISEÑO Y CONDUCCIÓN DE LA POLÍTICA DE GASTO PÚBLICO		\$15,965,052.39
	GC007	GASTOS DE OPERACIÓN DE LA DIRECCIÓN DE PROGRAMACIÓN.	\$15,965,052.39
P008	ADMINISTRACIÓN TRIBUTARIA		\$18,321,700.67
	GC004	GASTOS DE OPERACIÓN DE LA COORDINACION DE REGLAMENTOS	\$3,243,190.90
	GC005	GASTOS DE OPERACIÓN DE LA DIRECCIÓN DE FINANZAS	\$15,048,123.77
	IS075	INCENTIVOS DERIVADOS DE LA COLABORACION FISCAL.	\$30,386.00
P009	EVALUACIÓN DEL DESEMPEÑO		\$1,430,000.00
	IS027	PROGRAMA ANUAL DE EVALUACIÓN	\$1,430,000.00
P014	INCLUSIÓN, PARTICIPACIÓN SOCIAL Y RELACIONES INTERINSTITUCIONALES		\$300,000.00
	IS067	APOYO A ASOCIACIONES SIN FINES DE LUCRO	\$300,000.00
P019	COORDINACIÓN DE LA GESTIÓN GUBERNAMENTAL		\$16,490,594.59
	GC001	GASTOS DE OPERACIÓN DE LA PRESIDENCIA	\$7,720,580.41
	GC002	GASTOS DE OPERACIÓN DE LA SECRETARIA DEL AYUNTAMIENTO	\$8,770,014.18
P021	ASUNTOS JURÍDICOS		\$5,322,720.85



## PROYECTO DE PRESUPUESTO DE EGRESOS PARA EL EJERCICIO FISCAL 2023

	GC026	GASTOS DE OPERACIÓN DE LA DIRECCIÓN DE ASUNTOS JURÍDICOS	\$5,322,720.85
U001	SUBSIDIOS Y APORTACIONES DIVERSAS		\$5,816,634.48
	GC051	GASTOS INDIRECTOS DEL RAMO 33 FONDO III, FONDO DE APORTACIONES PARA LA INFRAESTRUCTURA SOCIAL MUNICIPAL.	\$5,816,634.48
U003	SUBSIDIO AL TRANSPORTE		\$200,000.00
	IS055	APOYO CON TRANSPORTE	\$200,000.00

Artículo 11.-El Presupuesto de Egresos municipal del ejercicio 2023 con base en la Clasificación Económica por tipo de gasto <sup>10</sup> se distribuye de la siguiente manera:

MUNICIPIO DE COMALCALCO, TABASCO.		
PRESUPUESTO DE EGRESOS PARA EL EJERCICIO FISCAL 2023		
CLASIFICACIÓN POR TIPO DE GASTO		IMPORTE
TOTAL		\$1,008,904,618.00
1	GASTO CORRIENTE	\$797,433,933.29
2	GASTO DE CAPITAL	\$172,384,035.13
3	AMORTIZACIÓN DE LA DEUDA Y DISMINUCIÓN DE PASIVOS	\$37,961,649.58
4	PENSIONES Y JUBILACIONES	\$1,125,000.00
5	PARTICIPACIONES	\$0.00

<sup>10</sup> De acuerdo con la Norma para armonizar la presentación de la información adicional del Proyecto del Presupuesto de Egresos emitida por el CONAC. Disponible en: [https://www.conac.gob.mx/work/models/CONAC/normatividad/NOR\\_01\\_14\\_002.pdf](https://www.conac.gob.mx/work/models/CONAC/normatividad/NOR_01_14_002.pdf)



## PROYECTO DE PRESUPUESTO DE EGRESOS PARA EL EJERCICIO FISCAL 2023

Artículo 12.- CLASIFICADOR POR OBJETO DEL GASTO<sup>11</sup>

MUNICIPIO DE COMALCALCO, TABASCO.		
PRESUPUESTO DE EGRESOS PARA EL EJERCICIO FISCAL 2023		
CLASIFICACIÓN POR OBJETO DEL GASTO		IMPORTE
TOTAL		\$1,008,904,618.00
1000	SERVICIOS PERSONALES	\$379,033,561.92
1100	REMUNERACIONES AL PERSONAL DE CARÁCTER PERMANENTE	\$101,732,558.50
1200	REMUNERACIONES AL PERSONAL DE CARÁCTER TRANSITORIO	\$25,919,370.36
1300	REMUNERACIONES ADICIONALES Y ESPECIALES	\$85,097,103.30
1400	SEGURIDAD SOCIAL	\$33,788,870.03
1500	OTRAS PRESTACIONES SOCIALES Y ECONÓMICAS	\$32,705,872.88
1600	PREVISIONES	\$3,082,332.51
1700	PAGO DE ESTÍMULOS A SERVIDORES PÚBLICOS	\$96,707,451.34
2000	MATERIALES Y SUMINISTROS	\$80,675,241.00
2100	MATERIALES DE ADMINISTRACIÓN, EMISIÓN DE DOCUMENTOS Y ARTÍCULOS OFICIALES	\$7,817,099.06
2200	ALIMENTOS Y UTENSILIOS	\$1,530,199.03
2300	MATERIAS PRIMAS Y MATERIALES DE PRODUCCIÓN Y COMERCIALIZACIÓN	\$881,500.00
2400	MATERIALES Y ARTÍCULOS DE CONSTRUCCIÓN Y DE REPARACIÓN	\$16,593,892.51
2500	PRODUCTOS QUÍMICOS, FARMACÉUTICOS Y DE LABORATORIO	\$2,475,322.24
2600	COMBUSTIBLES, LUBRICANTES Y ADITIVOS	\$28,737,400.00

<sup>11</sup> De acuerdo con la Norma para armonizar la presentación de la información adicional del Proyecto del Presupuesto de Egresos emitida por el CONAC. Disponible en: [https://www.conac.gob.mx/work/models/CONAC/normatividad/NOR\\_01\\_14\\_002.pdf](https://www.conac.gob.mx/work/models/CONAC/normatividad/NOR_01_14_002.pdf)



## PROYECTO DE PRESUPUESTO DE EGRESOS PARA EL EJERCICIO FISCAL 2023

2700	VESTUARIO, BLANCOS, PRENDAS DE PROTECCIÓN Y ARTÍCULOS DEPORTIVOS	\$9,782,800.00
2900	HERRAMIENTAS, REFACCIONES Y ACCESORIOS MENORES	\$12,857,028.16
3000	SERVICIOS GENERALES	\$168,056,214.18
3100	SERVICIOS BÁSICOS	\$43,074,100.00
3200	SERVICIOS DE ARRENDAMIENTO	\$27,963,800.00
3300	SERVICIOS PROFESIONALES, CIENTÍFICOS, TÉCNICOS Y OTROS SERVICIOS	\$6,088,378.16
3400	SERVICIOS FINANCIEROS, BANCARIOS Y COMERCIALES	\$3,950,386.00
3500	SERVICIOS DE INSTALACIÓN, REPARACIÓN, MANTENIMIENTO Y CONSERVACIÓN	\$34,730,478.16
3600	SERVICIOS DE COMUNICACIÓN SOCIAL Y PUBLICIDAD	\$8,712,000.00
3700	SERVICIOS DE TRASLADO Y VIÁTICOS	\$252,000.00
3800	SERVICIOS OFICIALES	\$23,205,000.00
3900	OTROS SERVICIOS GENERALES	\$20,090,071.85
4000	TRANSFERENCIAS, ASIGNACIONES, SUBSIDIOS Y OTRAS AYUDAS	\$90,319,000.00
4300	SUBSIDIOS Y SUBVENCIONES	\$4,785,000.00
4400	AYUDAS SOCIALES	\$84,834,000.00
4500	PENSIONES Y JUBILACIONES	\$700,000.00
5000	BIENES MUEBLES, INMUEBLES E INTANGIBLES	\$15,255,237.60
5100	MOBILIARIO Y EQUIPO DE ADMINISTRACIÓN	\$2,352,633.39
5400	VEHÍCULOS Y EQUIPO TERRESTRE	\$7,200,000.00
5600	MAQUINARIA, OTROS EQUIPOS Y HERRAMIENTAS	\$3,700,000.00
5800	BIENES INMUEBLES	\$100,000.00
5900	ACTIVOS INTANGIBLES	\$1,902,604.21

Handwritten signatures and marks on the right side of the page, including a large 'X' at the top, a checkmark, and several scribbles.



## PROYECTO DE PRESUPUESTO DE EGRESOS PARA EL EJERCICIO FISCAL 2023

6000	INVERSION PUBLICA	\$160,798,797.53
6100	OBRA PÚBLICA EN BIENES DE DOMINIO PÚBLICO	\$155,597,462.00
6200	OBRA PÚBLICA EN BIENES PROPIOS	\$5,201,335.53
7000	INVERSIONES FINANCIERAS Y OTRAS PROVISIONES	\$12,167,552.67
7900	PROVISIONES PARA CONTINGENCIAS Y OTRAS EROGACIONES ESPECIALES	\$12,167,552.67
8000	PARTICIPACIONES Y APORTACIONES	\$64,637,363.52
8500	CONVENIOS	\$64,637,363.52
9000	DEUDA PUBLICA	\$37,961,649.58
9100	AMORTIZACION DE LA DEUDA PUBLICA	\$29,958,838.92
9200	INTERESES DE LA DEUDA PUBLICA	\$8,002,810.66

Artículo 13.- El Presupuesto de Egresos municipal del ejercicio 2023 con base en la Clasificación por Fuentes de Financiamiento<sup>12</sup>, se distribuye como a continuación se indica:

MUNICIPIO DE COMALCALCO, TABASCO.	
PRESUPUESTO DE EGRESOS PARA EL EJERCICIO FISCAL 2023	
FUENTES DE FINANCIAMIENTO	
CLASIFICACION/PROCEDENCIA/ORIGEN	IMPORTE
GASTO NO ETIQUETADO	\$562,975,121.00
INCENTIVOS DERIVADOS DE LA COLABORACIÓN FISCAL	\$30,386.00
INCENTIVOS DERIVADOS DE LA COLABORACIÓN FISCAL	\$30,386.00
GENERADOS	\$67,510,690.00
ENTES DESCENTRALIZADOS O AUTONOMOS	\$67,510,690.00

<sup>12</sup> De acuerdo con el clasificador de fuentes de financiamiento emitido por el CONAC disponible en: De acuerdo con el clasificador programático emitido por el CONAC disponible en: [https://www.conac.gob.mx/work/models/CONAC/normatividad/NOR\\_01\\_02\\_007.pdf](https://www.conac.gob.mx/work/models/CONAC/normatividad/NOR_01_02_007.pdf)



## PROYECTO DE PRESUPUESTO DE EGRESOS PARA EL EJERCICIO FISCAL 2023

RAMO 28. PARTICIPACIONES A ENTIDADES FEDERATIVAS Y MUNICIPIOS	\$492,826,945.00
PARTICIPACIONES	\$492,826,945.00
CONVENIOS	\$2,607,100.00
RECURSOS TRANSFERIDOS	\$2,607,100.00
GASTO ETIQUETADO	\$445,929,497.00
RAMO 23. PROVISIONES SALARIALES Y ECONÓMICAS	\$27,982,838.00
FONDO PARA ENTIDADES FEDERATIVAS Y MUNICIPIOS PRODUCTORES DE HIDROCARBUROS (U093)	\$27,982,838.00
RAMO 33. APORTACIONES FEDERALES PARA ENTIDADES FEDERATIVAS Y MUNICIPIOS	\$417,946,659.00
FIII FONDO DE APORTACIONES PARA LA INFRAESTRUCTURA SOCIAL MUNICIPAL (FISM-I004)	\$227,419,460.00
FIV FONDO DE APORTACIONES PARA EL FORTALECIMIENTO DE LOS MUNICIPIOS (FORTAMUN-I005)	\$190,527,199.00
TOTAL	\$1,008,904,618.00

Artículo 14. PRIORIDADES DEL GASTO<sup>13</sup>

MUNICIPIO DE COMALCALCO, TABASCO.
PRESUPUESTO DE EGRESOS PARA EL EJERCICIO DE 2023
PRIORIDAD DEL GASTO
Dar seguimiento puntal a los recursos de los programas de inversión con la finalidad de ser eficientes con la aplicación, con oportunidad de reorientar recursos a proyectos prioritarios del municipio.
Mantener finanzas sanas, priorizando la seguridad de los ciudadanos, la prestación de los servicios públicos, así como coadyuvar en el crecimiento social y económico del Municipio.
Fortalecer y garantizar el Acceso a la Información Pública del Municipio, en apego a la Ley General de Transparencia y Acceso a la información Pública
Contar con sistemas de información armonizados atendiendo a los lineamientos emitidos por el Consejo Nacional de Armonización Contable

<sup>13</sup> De acuerdo con la Norma para armonizar la presentación de la información adicional del Proyecto del Presupuesto de Egresos emitida por el CONAC. Disponible en: [https://www.conac.gob.mx/work/models/CONAC/normatividad/NOR\\_01\\_14\\_002.pdf](https://www.conac.gob.mx/work/models/CONAC/normatividad/NOR_01_14_002.pdf)



## PROYECTO DE PRESUPUESTO DE EGRESOS PARA EL EJERCICIO FISCAL 2023

Administrar de manera responsable la deuda pública, reduciendo su costo financiero, manteniendo finanzas públicas sanas.

### Capítulo III De los Servicios Personales

**Artículo 15.-** En cumplimiento al artículo 37 fracción II y 30, fracción II de la Ley de Presupuesto y Responsabilidad Hacendaria del Estado de Tabasco y sus Municipios se presentan las previsiones salariales y económicas.

**Artículo 16.-** En el ejercicio fiscal 2023, la Administración Pública Municipal centralizada podrá contar hasta con 2752 plazas y de acuerdo al artículo 10 de la LDF, con una asignación global de recursos para servicios personales por un total 379'033,561.92 (Trescientos setenta nueve millones treinta y tres mil quinientos sesenta y un pesos 92/100 M.N). con un crecimiento del capítulo 1000 según el COG de CONAC con base en los Criterio Generales de Política Económica 2023.<sup>14</sup>

De conformidad con lo siguiente:

UNIDAD ADMINISTRATIVA	No. de Plazas	Confianza	Base	Eventual
Presidencia	18	18		
Secretaría del Ayuntamiento	54	47	7	
Dirección de Finanzas	69	57	12	
Dirección de Programación	22	18	4	
Dirección de Contraloría	37	27	10	
Dirección de Desarrollo	86	50	30	6
Dirección de Fomento Económica y Turismo	23	19	4	
Dirección de Obras, Ordenamiento Territorial y Servicios Municipales.	926	304	180	442
Dirección de Educación, Cultura y Recreación	204	145	59	
Dirección de Administración	89	74	15	
Dirección de Seguridad Pública	659	409		250
Dirección de Tránsito	128	43		85
Dirección de Asuntos Jurídicos	25	22	3	
Dirección de Atención Ciudadana	29	24	5	
Dirección de Atención a las Mujeres	20	19	1	
Dirección de Protección al Ambiente y Desarrollo Sustentable.	25	18	7	

<sup>14</sup> Capítulo 1000 calculado de acuerdo al boletín financiero Indetec disponible en: [https://www.indetec.gob.mx/delivery?srv=0&sl=2&cot=8&path=/boletin\\_financiero/ndiem/77/BoletinFNo77\\_5.pdf](https://www.indetec.gob.mx/delivery?srv=0&sl=2&cot=8&path=/boletin_financiero/ndiem/77/BoletinFNo77_5.pdf)



## PROYECTO DE PRESUPUESTO DE EGRESOS PARA EL EJERCICIO FISCAL 2023

Unidad de Protección Civil	58	30		28
Coordinación del DIF	181	143	38	
Unidad de Transparencia y Acceso a la Información	4	4		
Subdirección de Catastro	18	11	7	
Coordinación de Comunicación Social	7	7		
Oficialía del Registro Civil	52	38	14	
Coordinación del Ramo 33	18	16	2	
<b>Totales</b>	<b>2,752</b>	<b>1,543</b>	<b>398</b>	<b>811</b>

Nota: En el presente cuadro desglosan todas las plazas autorizadas, incluidas las del personal de seguridad pública municipal.

Artículo 17.- INFORME ANALITICO DE PLAZAS<sup>15</sup>

Municipio de Comalcalco, Tabasco			
Analítico de plazas			
CARGO	NUMERO DE PLAZAS	Remuneraciones Ordinarias	
		DE	HASTA
PRESIDENTE	1	25,500.00	97,500.00
SECRETARIO DEL AYUNTAMIENTO	1	22,500.00	82,000.00
CONTRALOR MUNICIPAL	1	22,500.00	82,000.00
DIRECTOR "A"	18	22,500.00	82,000.00
COMISARIO	1	22,500.00	82,000.00
SINDICO DE HACIENDA	1	19,500.00	82,000.00
DIRECTOR "B"	8	19,500.00	75,500.00
REGIDOR	3	19,500.00	59,500.00
SUBDIRECTOR "A"	14	17,500.00	61,500.00
OFICIAL	1	17,500.00	61,500.00
SUBDIRECTOR "B"	10	16,500.00	51,500.00
COORDINADOR "A"	20	15,500.00	46,500.00
OFICIAL DE REGISTRO CIVIL "A"	1	15,500.00	46,500.00
ASESOR	6	13,500.00	45,500.00
POLICIA PRIMERO	9	12,500.00	30,900.00
SUBOFICIAL	4	12,500.00	41,500.00

<sup>15</sup> De acuerdo con la Norma para armonizar la presentación de la información adicional del Proyecto del Presupuesto de Egresos emitida por el CONAC. Disponible en: [https://www.conac.gob.mx/work/models/CONAC/normatividad/NOR\\_01\\_14\\_002.pdf](https://www.conac.gob.mx/work/models/CONAC/normatividad/NOR_01_14_002.pdf)



## PROYECTO DE PRESUPUESTO DE EGRESOS PARA EL EJERCICIO FISCAL 2023

Municipio de Comalcalco, Tabasco			
Analítico de plazas			
CARGO	NUMERO DE PLAZAS	Remuneraciones Ordinarias	
		DE	HASTA
TITULAR DE TRANSPARENCIA	1	12,500.00	41,500.00
COORDINADOR "B"	22	12,500.00	41,500.00
JUEZ CALIFICADOR	3	12,500.00	41,500.00
JEFE DE DEPARTAMENTO "A"	51	11,500.00	29,500.00
JEFE DE DEPARTAMENTO "B"	48	11,000.00	25,500.00
JEFE DE AREA "A"	65	10,500.00	27,750.00
POLICIA SEGUNDO	30	10,000.00	29,250.00
JEFE DE AREA "B"	71	9,500.00	26,250.00
RESIDENTE DE OBRAS	10	9,500.00	26,250.00
OFICIAL DE REGISTRO CIVIL "B"	1	9,500.00	26,250.00
POLICIA TERCERO	94	8,000.00	27,750.00
SUBCOMANDANTE	4	8,250.00	23,250.00
JEFE DE AREA "C"	26	8,250.00	23,250.00
POLICIA	250	5,250.00	23,250.00
AGENTE DE TERCERA	1	5,250.00	23,250.00
AGENTE DE TRANSITO (CONV)	4	5,250.00	23,250.00
AUXILIAR JURIDICO	3	3,800.00	19,050.00
INSPECTOR "A"	16	3,600.00	18,750.00
INSTRUCTOR	6	3,600.00	18,750.00
SUPERVISOR	110	3,600.00	18,750.00
TRABAJADORA SOCIAL	9	3,600.00	18,750.00
AUXILIAR CONTABLE	46	3,600.00	18,750.00
BIBLIOTECARIO DICOAB	1	3,600.00	18,750.00
CAPTURISTA	14	3,600.00	18,750.00
CABO	8	3,600.00	18,750.00
INSPECTOR "B"	13	3,600.00	18,750.00
OPERADOR DE MAQUINARIA PESADA	37	3,600.00	18,750.00
SECRETARIA/DIRECTOR	18	3,600.00	18,750.00
SECRETARIA/COORDINADOR	18	3,550.00	18,000.00
SECRETARIA/JEFE DE DEPTO	54	3,500.00	17,700.00
AUXILIAR ADMINISTRATIVO	96	3,450.00	16,950.00
RECEPCIONISTA	5	3,450.00	16,950.00
TERAPISTA	8	3,450.00	16,950.00
ENFERMERA	2	3,450.00	16,950.00

Handwritten signatures and initials are present on the right side of the page, including a large signature at the top, several smaller initials in the middle, and a large signature at the bottom.



## PROYECTO DE PRESUPUESTO DE EGRESOS PARA EL EJERCICIO FISCAL 2023

Municipio de Comalcalco, Tabasco			
Analítico de plazas			
CARGO	NUMERO DE PLAZAS	Remuneraciones Ordinarias	
		DE	HASTA
MECANICO	6	3,450.00	16,900.00
CARPINTERO	5	3,450.00	16,900.00
CHOFER	56	3,400.00	16,900.00
CHOFER DE VOLTEO	18	3,400.00	16,900.00
OFICIAL ALBAÑIL	15	3,400.00	16,900.00
OPERARIOS ELECTRICISTA	25	3,400.00	16,900.00
OFICIAL PINTOR	10	3,400.00	16,900.00
OFICIAL PLOMERO	8	3,400.00	16,900.00
VULCANIZADOR	2	3,400.00	16,900.00
ROTULISTA	3	3,400.00	16,900.00
ESCENOGRAFO	3	3,400.00	16,900.00
TECNICO EN SONIDO	1	3,400.00	16,900.00
MAQUILADOR	17	3,400.00	16,900.00
PROMOTOR (A)	32	3,400.00	16,900.00
AGENTE DE SEGUNDA	2	3,300.00	14,800.00
AUXILIAR DE SONIDO	2	3,300.00	14,800.00
AYUDANTE MECANICO	3	3,300.00	14,800.00
AYUDANTE DE INGENIERO	43	3,300.00	14,800.00
AYUDANTE ELECTRICISTA	10	3,300.00	14,800.00
AYUDANTE GENERAL	150	3,300.00	14,800.00
AYUDANTE SOLDADOR	1	3,300.00	14,800.00
AUXILIAR TERAPISTA	7	3,300.00	14,800.00
BIBLIOTECARIA (O)	63	3,300.00	14,800.00
BARRENDERO	250	3,300.00	14,800.00
ENCARGADO DE CEMENTERIO	10	3,300.00	14,800.00
RECOLECTOR	60	3,300.00	14,800.00
JARDINERO	6	3,300.00	14,800.00
VELADOR	7	3,300.00	14,800.00
INTENDENTE	85	3,300.00	14,800.00
MACHETERO	118	3,300.00	14,800.00
BARILLERO	2	3,300.00	14,800.00
CADENERO	2	3,300.00	14,800.00
BOMBERO	0	3,300.00	14,800.00
ALIJADOR	6	3,300.00	14,800.00



## PROYECTO DE PRESUPUESTO DE EGRESOS PARA EL EJERCICIO FISCAL 2023

Municipio de Comalcalco, Tabasco			
Analítico de plazas			
CARGO	NUMERO DE PLAZAS	Remuneraciones Ordinarias	
		DE	HASTA
BODEGUERO	6	3,300.00	14,800.00
COBRADOR	12	3,300.00	14,800.00
MAESTRO	38	3,200.00	13,900.00
MAESTRO DANZA DE ADULTOS	1	3,200.00	13,900.00
MAESTRO DANZA INFANTIL	1	3,200.00	13,900.00
MAESTRO DANZA JUVENIL	1	3,200.00	13,900.00
MAESTRO DE ARTESANIAS	1	3,200.00	13,900.00
MAESTRO DE BANDA DE GUERRA	1	3,200.00	13,900.00
MAESTRO DE CERAMICA	1	3,200.00	13,900.00
MAESTRO DE COCINA	1	3,200.00	13,900.00
MAESTRO DE CORTE Y CONFECCION	1	3,200.00	13,900.00
MAESTRO DE DANZA FLOKLORICA	9	3,200.00	13,900.00
MAESTRO DE ESCULTURA	1	3,200.00	13,900.00
MAESTRO DE FISICOCONSTRUCTIVISMO	1	3,200.00	13,900.00
MAESTRO DE GUITARRA	6	3,200.00	13,900.00
MAESTRO DE MANUALIDADES	1	3,200.00	13,900.00
MAESTRO DE PIANO	8	3,200.00	13,900.00
MAESTRO DE PINTURA	10	3,200.00	13,900.00
MAESTRO DE SOLFEO	1	3,200.00	13,900.00
MAESTRO DE TEATRO	1	3,200.00	13,900.00
MAESTRO DE VIOLIN	1	3,200.00	13,900.00
MAESTRO MUAY THAI	1	3,200.00	13,900.00
MAESTRO TAMBORILERO	8	3,200.00	13,900.00
MUSICO FOLCKLORICO	5	3,200.00	13,900.00
VIGILANTE	250	3,100.00	12,400.00
AGENTE	70	3,100.00	12,400.00
AGENTE VIAL	15	3,100.00	12,400.00
BOMBERO_L.R.	28	2,100.00	11,400.00

**Artículo 18.-** Los servidores públicos ocupantes de las plazas a que se refiere el artículo anterior, percibirán las remuneraciones que se determinen en el Tabulador Salarial siguiente; el cual se integra en el presente presupuesto de egresos, con base en lo establecido en los Artículos 30, Fracción II de la Ley de Responsabilidad de Presupuesto y



## PROYECTO DE PRESUPUESTO DE EGRESOS PARA EL EJERCICIO FISCAL 2023

Responsabilidad Hacendaria y Artículo 16 de la Ley de Remuneraciones de los Servidores Públicos del Estado de Tabasco y sus Municipios.

Artículo 19.- TABULADOR MENSUAL DE PERCEPCIONES NETAS DEL MUNICIPIO DE COMALCALCO, TABASCO PARA EL EJERCICIO 2023.

## MANDOS SUPERIORES

NIVEL	CARGO	REMUNERACIONES ORDINARIAS		REMUNERACIONES EXTRAORDINARIA		REMUNERACIONES TOTAL MENSUAL	
		MINIMO	MAXIMO	MINIMO	MAXIMO	MINIMO	MAXIMO
1	PRESIDENTE	25,500.00	97,500.00	2,600.00	24,500.00	28,100.00	122,000.00
2	SECRETARIO DEL AYUNTAMIENTO	22,500.00	82,000.00	2,600.00	21,500.00	25,100.00	103,500.00
2	CONTRALOR MUNICIPAL	22,500.00	82,000.00	2,600.00	21,500.00	25,100.00	103,500.00
2	DIRECTOR "A"	22,500.00	82,000.00	2,600.00	21,500.00	25,100.00	103,500.00
2	COMISARIO	22,500.00	82,000.00	2,600.00	21,500.00	25,100.00	103,500.00
3	SINDICO DE HACIENDA	19,500.00	82,000.00	2,600.00	21,500.00	22,100.00	103,500.00
4	DIRECTOR "B"	19,500.00	75,500.00	2,600.00	16,500.00	22,100.00	92,000.00
5	REGIDOR	19,500.00	59,500.00	2,600.00	15,500.00	22,100.00	75,000.00

## MANDOS MEDIOS

NIVEL	CARGO	REMUNERACIONES ORDINARIAS		RENUMERACIONES EXTRAORDINARIAS		RENUMERACIONES TOTAL MENSUAL	
		MINIMO	MAXIMO	MINIMO	MAXIMO	MINIMO	MAXIMO
6	SUBDIRECTOR "A"	17,500.00	61,500.00	2,100.00	13,500.00	19,600.00	75,000.00
6	OFICIAL	17,500.00	61,500.00	2,100.00	13,500.00	19,600.00	75,000.00
7	SUBDIRECTOR "B"	16,500.00	51,500.00	2,100.00	11,500.00	18,600.00	63,000.00
8	COORDINADOR "A"	15,500.00	46,500.00	2,100.00	10,000.00	17,600.00	56,500.00
8	OFICIAL DE REGISTRO CIVIL "A"	15,500.00	46,500.00	2,100.00	10,000.00	17,600.00	56,500.00
9	ASESOR	13,500.00	45,500.00	2,100.00	9,500.00	15,600.00	55,000.00
10	SUBOFICIAL	12,500.00	41,500.00	2,100.00	9,500.00	14,600.00	51,000.00



## PROYECTO DE PRESUPUESTO DE EGRESOS PARA EL EJERCICIO FISCAL 2023

10	TITULAR DE TRANSPARENCIA	12,500.00	41,500.00	2,100.00	9,500.00	14,600.00	51,000.00
10	COORDINADOR "B"	12,500.00	41,500.00	2,100.00	9,500.00	14,600.00	51,000.00
11	JUEZ CALIFICADOR	12,500.00	41,500.00	2,100.00	9,500.00	14,600.00	51,000.00
12	JEFE DE DEPARTAMENTO "A"	11,500.00	29,500.00	2,100.00	8,500.00	13,600.00	38,000.00
13	JEFE DE DEPARTAMENTO "B"	11,000.00	25,500.00	2,100.00	7,500.00	13,100.00	33,000.00

## PERSONAL TÉCNICO-ADMINISTRATIVO Y OPERATIVO

NIVEL	CARGO	REMUNERACIONES ORDINARIAS		REMUNERACIONES EXTRAORDINARIAS		REMUNERACIONES TOTAL MENSUAL	
		MINIMO	MAXIMO	MINIMO	MAXIMO	MINIMO	MAXIMO
14	POLICIA PRIMERO	12,500.00	30,900.00	3,100.00	9,100.00	15,600.00	40,000.00
15	POLICIA SEGUNDO	10,000.00	29,250.00	3,100.00	7,200.00	13,100.00	36,450.00
16	JEFE DE AREA "A"	10,500.00	27,750.00	3,100.00	6,900.00	13,600.00	34,650.00
16	POLICIA TERCERO	8,000.00	27,750.00	3,100.00	6,900.00	11,100.00	34,650.00
17	JEFE DE AREA "B"	9,500.00	26,250.00	3,100.00	6,750.00	12,600.00	33,000.00
17	RESIDENTE DE OBRAS	9,500.00	26,250.00	3,100.00	6,750.00	12,600.00	33,000.00
17	OFICIAL DE REGISTRO CIVIL "B"	9,500.00	26,250.00	3,100.00	6,750.00	12,600.00	33,000.00
18	SUBCOMANDANTE	8,250.00	23,250.00	2,300.00	6,650.00	10,550.00	29,900.00
18	JEFE DE AREA "C"	8,250.00	23,250.00	2,300.00	6,650.00	10,550.00	29,900.00
19	POLICIA	5,250.00	23,250.00	2,300.00	6,600.00	7,550.00	29,850.00
19	AGENTE DE TERCERA	5,250.00	23,250.00	2,300.00	6,600.00	7,550.00	29,850.00
19	AGENTE DE TRANSITO (CONV)	5,250.00	23,250.00	2,300.00	6,600.00	7,550.00	29,850.00
20	AUXILIAR JURIDICO	3,800.00	19,050.00	1,850.00	6,550.00	5,650.00	25,600.00
21	INSPECTOR A	3,600.00	18,750.00	1,700.00	6,350.00	5,300.00	25,100.00



## PROYECTO DE PRESUPUESTO DE EGRESOS PARA EL EJERCICIO FISCAL 2023

NIVEL	CARGO	REMUNERACIONES ORDINARIAS		REMUNERACIONES EXTRAORDINARIAS		REMUNERACIONES TOTAL MENSUAL	
		MINIMO	MAXIMO	MINIMO	MAXIMO	MINIMO	MAXIMO
21	INSTRUCTOR	3,600.00	18,750.00	1,700.00	6,350.00	5,300.00	25,100.00
21	SUPERVISOR	3,600.00	18,750.00	1,700.00	6,350.00	5,300.00	25,100.00
22	TRABAJADORA SOCIAL	3,600.00	18,750.00	1,700.00	6,350.00	5,300.00	25,100.00
22	AUXILIAR CONTABLE	3,600.00	18,750.00	1,700.00	6,350.00	5,300.00	25,100.00
22	BIBLIOTECARIO DICOAB	3,600.00	18,750.00	1,700.00	6,350.00	5,300.00	25,100.00
22	CAPTURISTA	3,600.00	18,750.00	1,700.00	6,350.00	5,300.00	25,100.00
22	CABO	3,600.00	18,750.00	1,700.00	6,350.00	5,300.00	25,100.00
22	INSPECTOR B	3,600.00	18,750.00	1,700.00	6,350.00	5,300.00	25,100.00
23	OPERADOR DE MAQUINARIA PESADA	3,600.00	18,750.00	1,700.00	6,350.00	5,300.00	25,100.00
23	SECRETARIA/ DIRECTOR	3,600.00	18,750.00	1,700.00	6,350.00	5,300.00	25,100.00
23	SECRETARIA/ COORDINADOR	3,550.00	18,000.00	1,650.00	5,350.00	5,200.00	23,350.00
23	SECRETARIA/ JEFE DE DEPTO	3,500.00	17,700.00	1,600.00	5,300.00	5,100.00	23,000.00
24	AUXILIAR ADMINISTRATIVO	3,450.00	16,950.00	1,550.00	5,250.00	5,000.00	22,200.00
24	RECEPCIONISTA	3,450.00	16,950.00	1,550.00	5,250.00	5,000.00	22,200.00
24	TERAPISTA	3,450.00	16,950.00	1,550.00	5,250.00	5,000.00	22,200.00
24	ENFERMERA	3,450.00	16,950.00	1,550.00	5,250.00	5,000.00	22,200.00
25	MECANICO	3,450.00	16,900.00	1,500.00	5,200.00	4,950.00	22,100.00
25	CARPINTERO	3,450.00	16,900.00	1,500.00	5,200.00	4,950.00	22,100.00
25	CHOFER	3,400.00	16,900.00	1,500.00	5,200.00	4,900.00	22,100.00
25	CHOFER DE VOLTEO	3,400.00	16,900.00	1,500.00	5,200.00	4,900.00	22,100.00
25	OFICIAL ALBAÑIL	3,400.00	16,900.00	1,500.00	5,200.00	4,900.00	22,100.00
25	OPERARIOS ELECTRICISTA	3,400.00	16,900.00	1,500.00	5,200.00	4,900.00	22,100.00
25	OFICIAL PINTOR	3,400.00	16,900.00	1,500.00	5,200.00	4,900.00	22,100.00
25	OFICIAL PLOMERO	3,400.00	16,900.00	1,500.00	5,200.00	4,900.00	22,100.00
25	VULCANIZADOR	3,400.00	16,900.00	1,500.00	5,200.00	4,900.00	22,100.00
25	ROTULISTA	3,400.00	16,900.00	1,500.00	5,200.00	4,900.00	22,100.00



## PROYECTO DE PRESUPUESTO DE EGRESOS PARA EL EJERCICIO FISCAL 2023

NIVEL	CARGO	REMUNERACIONES ORDINARIAS		RENUMERACIONES EXTRAORDINARIAS		RENUMERACIONES TOTAL MENSUAL	
		MINIMO	MAXIMO	MINIMO	MAXIMO	MINIMO	MAXIMO
25	ESCENOGRAFO	3,400.00	16,900.00	1,500.00	5,200.00	4,900.00	22,100.00
25	TECNICO EN SONIDO	3,400.00	16,900.00	1,500.00	5,200.00	4,900.00	22,100.00
25	MAQUILADOR	3,400.00	16,900.00	1,500.00	5,200.00	4,900.00	22,100.00
25	PROMOTOR (A)	3,400.00	16,900.00	1,500.00	5,200.00	4,900.00	22,100.00
26	AGENTE DE SEGUNDA	3,300.00	14,800.00	1,450.00	4,550.00	4,750.00	19,350.00
26	AUXILIAR DE SONIDO	3,300.00	14,800.00	1,450.00	4,550.00	4,750.00	19,350.00
26	AYUDANTE MECANICO	3,300.00	14,800.00	1,450.00	4,550.00	4,750.00	19,350.00
26	AYUDANTE DE INGENIERO	3,300.00	14,800.00	1,450.00	4,550.00	4,750.00	19,350.00
26	AYUDANTE ELECTRICISTA	3,300.00	14,800.00	1,450.00	4,550.00	4,750.00	19,350.00
26	AYUDANTE GENERAL	3,300.00	14,800.00	1,450.00	4,550.00	4,750.00	19,350.00
26	AYUDANTE SOLDADOR	3,300.00	14,800.00	1,450.00	4,550.00	4,750.00	19,350.00
26	AUXILIAR TERAPESTA	3,300.00	14,800.00	1,450.00	4,550.00	4,750.00	19,350.00
26	BIBLIOTECARIA (O)	3,300.00	14,800.00	1,450.00	4,550.00	4,750.00	19,350.00
26	BARRENDERO	3,300.00	14,800.00	1,450.00	4,550.00	4,750.00	19,350.00
26	ENCARGADO DE CEMENTERIO	3,300.00	14,800.00	1,450.00	4,550.00	4,750.00	19,350.00
26	RECOLECTOR	3,300.00	14,800.00	1,450.00	4,550.00	4,750.00	19,350.00
26	JARDINERO	3,300.00	14,800.00	1,450.00	4,550.00	4,750.00	19,350.00
26	VELADOR	3,300.00	14,800.00	1,450.00	4,550.00	4,750.00	19,350.00
26	INTENDENTE	3,300.00	14,800.00	1,450.00	4,550.00	4,750.00	19,350.00
26	MACHETERO	3,300.00	14,800.00	1,450.00	4,550.00	4,750.00	19,350.00
26	BARILLERO	3,300.00	14,800.00	1,450.00	4,550.00	4,750.00	19,350.00
26	CADENERO	3,300.00	14,800.00	1,450.00	4,550.00	4,750.00	19,350.00
26	BOMBERO	3,300.00	14,800.00	1,450.00	4,550.00	4,750.00	19,350.00
26	ALIJADOR	3,300.00	14,800.00	1,450.00	4,550.00	4,750.00	19,350.00
26	BODEGUERO	3,300.00	14,800.00	1,450.00	4,550.00	4,750.00	19,350.00
26	COBRADOR	3,300.00	14,800.00	1,450.00	4,550.00	4,750.00	19,350.00

Handwritten marks and signatures on the right side of the page, including a large 'X' at the top, several scribbles, and a signature at the bottom.



## PROYECTO DE PRESUPUESTO DE EGRESOS PARA EL EJERCICIO FISCAL 2023

NIVEL	CARGO	REMUNERACIONES ORDINARIAS		RENUMERACIONES EXTRAORDINARIAS		RENUMERACIONES TOTAL MENSUAL	
		MINIMO	MAXIMO	MINIMO	MAXIMO	MINIMO	MAXIMO
27	MAESTRO	3,200.00	13,900.00	1,400.00	3,800.00	4,600.00	17,700.00
27	MAESTRO DANZA DE ADULTOS	3,200.00	13,900.00	1,400.00	3,800.00	4,600.00	17,700.00
27	MAESTRO DANZA INFANTIL	3,200.00	13,900.00	1,400.00	3,800.00	4,600.00	17,700.00
27	MAESTRO DANZA JUVENIL	3,200.00	13,900.00	1,400.00	3,800.00	4,600.00	17,700.00
27	MAESTRO DE ARTESANIAS	3,200.00	13,900.00	1,400.00	3,800.00	4,600.00	17,700.00
27	MAESTRO DE BANDA DE GUERRA	3,200.00	13,900.00	1,400.00	3,800.00	4,600.00	17,700.00
27	MAESTRO DE CERAMICA	3,200.00	13,900.00	1,400.00	3,800.00	4,600.00	17,700.00
27	MAESTRO DE COCINA	3,200.00	13,900.00	1,400.00	3,800.00	4,600.00	17,700.00
27	MAESTRO DE CORTE Y CONFECCION	3,200.00	13,900.00	1,400.00	3,800.00	4,600.00	17,700.00
27	MAESTRO DE DANZA FOLKLORICA	3,200.00	13,900.00	1,400.00	3,800.00	4,600.00	17,700.00
27	MAESTRO DE ESCULTURA	3,200.00	13,900.00	1,400.00	3,800.00	4,600.00	17,700.00
27	MAESTRO DE FISICOCONSTRUCTIVISMO	3,200.00	13,900.00	1,400.00	3,800.00	4,600.00	17,700.00
27	MAESTRO DE GUITARRA	3,200.00	13,900.00	1,400.00	3,800.00	4,600.00	17,700.00
27	MAESTRO DE MANUALIDADES	3,200.00	13,900.00	1,400.00	3,800.00	4,600.00	17,700.00
27	MAESTRO DE PIANO	3,200.00	13,900.00	1,400.00	3,800.00	4,600.00	17,700.00
27	MAESTRO DE PINTURA	3,200.00	13,900.00	1,400.00	3,800.00	4,600.00	17,700.00
27	MAESTRO DE SOLFEO	3,200.00	13,900.00	1,400.00	3,800.00	4,600.00	17,700.00
27	MAESTRO DE TEATRO	3,200.00	13,900.00	1,400.00	3,800.00	4,600.00	17,700.00
27	MAESTRO DE VIOLIN	3,200.00	13,900.00	1,400.00	3,800.00	4,600.00	17,700.00
27	MAESTRO MUAY THAI	3,200.00	13,900.00	1,400.00	3,800.00	4,600.00	17,700.00
27	MAESTRO TAMBORILERO	3,200.00	13,900.00	1,400.00	3,800.00	4,600.00	17,700.00
27	MUSICO FOLCKLORICO	3,200.00	13,900.00	1,400.00	3,800.00	4,600.00	17,700.00



## PROYECTO DE PRESUPUESTO DE EGRESOS PARA EL EJERCICIO FISCAL 2023

NIVEL	CARGO	REMUNERACIONES ORDINARIAS		RENUMERACIONES EXTRAORDINARIAS		RENUMERACIONES TOTAL MENSUAL	
		MINIMO	MAXIMO	MINIMO	MAXIMO	MINIMO	MAXIMO
28	VIGILANTE	3,100.00	12,400.00	1,350.00	3,100.00	4,450.00	15,500.00
28	AGENTE	3,100.00	12,400.00	1,350.00	3,100.00	4,450.00	15,500.00
28	AGENTE VIAL	3,100.00	12,400.00	1,350.00	3,100.00	4,450.00	15,500.00
28	BOMBERO_L.R.	2,100.00	11,400.00	1,300.00	3,000.00	3,400.00	14,400.00

**Artículo 20.-** Este tabulador presenta importes mínimos y máximos de sueldos, dietas, remuneraciones ordinarias netas mensuales pagadas a los servidores públicos. Las prestaciones extraordinarias (prestaciones en efectivo o en especie) incluyen los importes que se cubren una o dos veces al año, divididos entre doce, por los conceptos de estímulo del servidor público, aguinaldo, prima vacacional, bono navideño entre otros.

**Artículo 21.-** Los conceptos que integran las remuneraciones ordinarias y extraordinarias pagadas a los servidores públicos, se encuentran consideradas en el presupuesto de egresos del ejercicio fiscal 2023, así como también en el manual de normas presupuestarias, en observancia a las disposiciones legales vigentes y acuerdos sindicales; como se detallan en la tabla siguiente:

Clave	Remuneraciones Ordinarias	Clave	Remuneraciones Extraordinarias
11301	SUELDO BASE	15401	BONO DEL DIA DE REYES
11301	SUELDO DE CONFIANZA	15401	BONO DE LENTES
12201	SUELDO EVENTUAL	27101	BONO DE UNIFORMES
17102	BONO DE PUNTUALIDAD	15401	BONO DEL DIA DE LAS MADRES
15402	CANASTA BASICA	15401	BONO DEL DIA DEL PADRE
15201	RIESGO DE TRABAJO	15401	BONO DEL SERVIDOR PUBLICO
13415	COMPENSACION	15401	BONO DE ANTIGÜEDAD
17102	BONO DE ACTUACION	15401	BONO DE UTILES ESCOLARES
15401	BONO ALIMENTICIO	17102	BONO DEL BARRENDERO



PROYECTO DE PRESUPUESTO DE EGRESOS PARA EL EJERCICIO FISCAL 2023

13101	QUINQUENIO	15401	BONO DE LA SECRETARIA
11101	DIETÁS	15401	BONO DEL BIBLIOTECARIO
13415	DOTACIÓN COMPLEMENTARIA	17102	BONO DEL ELECTRICISTA
15401	BONO DE DESPensa	13202	AGUINALDO
17102	BONO COMPLEMENTARIO	13203	BONO NAVIDEÑO
		13203	DESPensa NAVIDEÑA
		13201	PRIMA VACACIONAL
		17102	BONO DEL DIA DEL POLICIA
		17102	BONO DEL DIA DE TRANSITO
		13415	COMPENSACIONES EXTRAORDINARIAS
		15401	BONO DE DIAS ECONOMICOS

Handwritten marks and signatures on the right side of the page, including a large 'X' and several illegible signatures.

**Artículo 22.-** Todos los policías que integran la plantilla de Seguridad Pública, son municipales, no se cuenta con policías estatales cuya plantilla sea absorbida presupuestalmente por el Ayuntamiento y sus respectivos convenios federales en su caso.

En caso de que se obtenga ingresos extraordinarios por concepto de convenios Estatales o Federales, se podrá anexar categorías y salarios de manera temporal de acuerdo a lo estipulado en convenios. En caso de contingencia, pandemia o desastre natural, que se requiera personal de manera extraordinaria o si el salario mínimo sufriera un cambio significativo al alza, se modificaría de acuerdo a los argumentos legales que existieran para realizar dicho cargo.

**Artículo 23.-** Las previsiones salariales con expuestas y económicas a los que se refiere el artículo 30 de la Ley de Presupuesto y Responsabilidad Hacendaria del Estado de Tabasco y sus Municipios, se prevé:

PROYECTO	CONCEPTO	APROBADO
GC025	GASTOS DE OPERACIÓN DE LA DIRECCIÓN DE ADMINISTRACIÓN MUNICIPAL	856,913.98
16101	INCREMENTOS A LAS PERCEPCIONES	456,913.98
16102	CREACION DE PLAZAS	400,000.00
GC040	GASTOS DE OPERACIÓN DE LA DIRECCIÓN DE SEGURIDAD PÚBLICA.	704,132.28



PROYECTO DE PRESUPUESTO DE EGRESOS PARA EL EJERCICIO FISCAL 2023

	16101	INCREMENTOS A LAS PERCEPCIONES	704,132.28
GC041		GASTOS DE OPERACIÓN DE LA DIRECCIÓN DE TRANSITO (FIV).	1,521,286.25
	16102	CREACION DE PLAZAS	1,521,286.25

**CAPÍTULO IV**  
**De la Deuda Pública**

**Artículo 24.-** En cumplimiento del artículo 36 y 37 de la ley de presupuesto y responsabilidad hacendaria, El saldo de la deuda pública del Gobierno del Municipio de Comalcalco, Tabasco, considerando la totalidad de los pasivos, se desglosa en el presente documento:

SALDO DE LA DEUDA PÚBLICA							
Decreto Aprobatorio o Clave de Identificación	Institución Bancaria	No. de Crédito	Tipo de Instrumento	Tasa de Interés	Plazo de Vencimiento	Tipo de Garantía	Saldo al 31 diciembre 2022
076	BANOBRAS SNC	13685	Simple	8.044%	60 meses	Participaciones	27'865,619.66
Otros Pasivos Circulantes							
Otros Pasivos No Circulantes							
<b>SALDO DE LA DEUDA PÚBLICA AL 31 DE DICIEMBRE DE 2022</b>							<b>\$27'865,619.66</b>

Para el ejercicio fiscal 2023, se establece una asignación presupuestaria para el capítulo 9000 Deuda Pública por la cantidad de \$17'466,993.64 (Diecisiete millones cuatrocientos sesenta y seis mil novecientos noventa y tres pesos 64/100 m.n.) por concepto de amortización parcial de capital e intereses de la deuda a largo plazo contraída a través del crédito simple para la construcción del Boulevard que entronca de la carretera Comalcalco – Tecolutilla y boulevard Otto Wolter Peralta a entronque al Boulevard Leandro Rovirosa Wade (primera Etapa) el cual de desglosa en el siguiente recuadro:

Presupuesto Aprobado 2023						
9000 Deuda Pública						
9100 Amortización Gastos de la Deuda Pública	9200 Intereses Gastos de la Deuda Pública	9300 Comisiones Gastos de la Deuda Pública	9400 Gastos de la Deuda Pública	9500 Costos por Coberturas	9600 Apoyos Financieros	9900 ADEFAS
15'199,428.84	2'267,564.88					

**Artículo 25.-** La propuesta de endeudamiento neto para el año que se presupuesta y las estimaciones para los siguientes tres ejercicios fiscales;



PROYECTO DE PRESUPUESTO DE EGRESOS PARA EL EJERCICIO FISCAL 2023

Municipio de Comalcalco, Tabasco				
Estado Analítico de la Deuda y Otros Pasivos				
Del 2023				
Denominación de las Deudas	Moneda de Contratación	Institución o País Acreedor	Saldo Inicial del Periodo	Saldo Final del Periodo
<b>DEUDA PÚBLICA</b>				
<b>Corto Plazo</b>				
<b>Deuda Interna</b>				
Instituciones de Crédito				
Títulos y Valores				
Arrendamientos Financieros				
<b>Deuda Externa</b>				
Organismos Financieros Internacionales				
Deuda Bilateral				
Títulos y Valores				
Arrendamientos Financieros				
<b>Subtotal Corto Plazo</b>				
<b>Largo Plazo</b>				
<b>Deuda Interna</b>				
Instituciones de Crédito	Pesos mexicanos	BANOBRAS SNC	\$68'397,429.90	\$27'865,619.56
Títulos y Valores				
Arrendamientos Financieros				
<b>Deuda Externa</b>				
Organismos Financieros Internacionales				
Deuda Bilateral				
Títulos y Valores				
Arrendamientos Financieros				
<b>Subtotal Largo Plazo</b>			\$ 68,397,429.90	\$ 27'865,619.56
Otros Pasivos				
Total Deuda y Otros Pasivos				

f  
g  
h  
i  
j  
k

La estimación de las amortizaciones para el año que se presupuesta y el calendario de amortizaciones de los siguientes ejercicios fiscales:

Tabla de pagos Indicativos de Crédito Simple para el año 2023

Institución Financiera:		Banobras, SNC	
Monto del Crédito:		\$68'397,429.90	
Saldo Inicial:		\$27'865,619.66	
Plazo en meses:		54 Meses	
Meses pagados:		32 Meses	
Pago de Capital:		\$1'266,619.07	
Inicio de Pago:		Mayo de 2020	
Vencimiento:		Octubre 2024	
Núm:	Pagos de Capital	Intereses	Pago total
33	\$1'266,619.07	\$251,951.64	\$1,518,570.71
34	\$1'266,619.07	\$240,499.30	\$1,507,118.37
35	\$1'266,619.07	\$229,046.95	\$1,495,666.02



## PROYECTO DE PRESUPUESTO DE EGRESOS PARA EL EJERCICIO FISCAL 2023

36	\$1'266,619.07	\$217,594.60	\$1,484,213.67
37	\$1'266,619.07	\$206,142.25	\$1,472,761.32
38	\$1'266,619.07	\$194,689.91	\$1,461,308.98
39	\$1'266,619.07	\$183,237.56	\$1,449,856.63
40	\$1'266,619.07	\$171,785.21	\$1,438,404.28
41	\$1'266,619.07	\$160,332.87	\$1,426,951.94
42	\$1'266,619.07	\$148,880.52	\$1,415,499.59
43	\$1'266,619.07	\$137,428.17	\$1,404,047.24
44	\$1'266,619.07	\$125,975.82	\$1,392,594.89
<b>Total</b>	<b>\$15'199,428.84</b>	<b>\$2'267,564.80</b>	<b>\$17'466,993.64</b>

## Calendario de pagos para el año 2024

Núm:	Pagos de Capital	Intereses	Pago total
45	\$1'266,619.07	\$114,523.48	\$1,381,142.55
46	\$1'266,619.07	\$103,071.13	\$1,389,690.20
47	\$1'266,619.07	\$91,618.78	\$1,358,237.85
48	\$1'266,619.07	\$80,166.43	\$1,346,785.50
49	\$1'266,619.07	\$68,714.09	\$1,335,333.16
50	\$1'266,619.07	\$57,261.74	\$1,323,880.81
51	\$1'266,619.07	\$45,809.39	\$1,312,428.46
52	\$1'266,619.07	\$34,357.04	\$1,300,976.11
53	\$1'266,619.07	\$22,904.70	\$1,289,523.77
54	\$1'266,619.19	\$11,452.35	\$1,278,071.54
<b>Total</b>	<b>\$12'666,190.82</b>	<b>\$629,879.13</b>	<b>\$13'296,069.95</b>

**Artículo 26.-** En el Decreto 077 con fecha 30 de marzo de 2019, la sexagésima tercera legislatura, la maestra dio autorización de un empréstito de hasta por la cantidad de \$96,100,000.00 (Noventa y seis millones cien mil pesos m.n.) que deberá ser amortizado en 60 meses, cuyo monto será destinado a la inversión pública productiva consistente en la sustitución de alumbrado público actual por luminarias con tecnología LED, dicha sustitución traerá beneficios sociales y económicos al municipio como el mejoramiento en los niveles y la calidad de iluminación, en por lo menos 70% de las zonas municipio (cabecera y comunidades); la reducción en el pago anual a la comisión federal de electricidad y la reducción en el gasto anual del mantenimiento a luminarias existentes a tecnologías anteriores y la reducción de emisiones anuales de CO2.

Actualmente se considera que la deuda contraída es por \$69'229,612.00 (Sesenta y nueve mil seiscientos millones de pesos m.n.), pagaderos en 57 mensualidades por lo que se estima un presupuesto de \$20'494,655.94 (veinte millones cuatrocientos noventa y cuatro mil seiscientos cincuenta y cinco pesos 94/100 m.n.) quedando programados en el Ejercicio Fiscal 2023.

SALDO DE LA DEUDA PÚBLICA							
Decreto Aprobatorio o Clave de Identificación	Institución Bancaria	No. de Crédito	Tipo de Instrumento	Tasa de Interés	Plazo de Vencimiento	Tipo de Garantía	Saldo al 31 diciembre 2022
077	BANCA AFIRME S.A.	2	simple	TIE+5.75	57 meses	Participaciones	20'494,655.94
Otros Pasivos Circulantes							
Otros Pasivos No Circulantes							
<b>SALDO DE LA DEUDA PÚBLICA AL 31 DE DICIEMBRE DE 2022</b>							<b>\$ 20'494,655.94</b>



PROYECTO DE PRESUPUESTO DE EGRESOS PARA EL EJERCICIO FISCAL 2023

Presupuesto Aprobado 2023						
9000 Deuda Pública						
9100 Amortización Gastos de la Deuda Pública	9200 Intereses Gastos de la Deuda Pública	9300 Comisiones Gastos de la Deuda Pública	9400 Gastos de la Deuda Pública	9500 Costos por Coberturas	9600 Apoyos Financieros	9900 ADEFAS
14'759,410.08	5'735,245.86					

Artículo 27.- La propuesta de endeudamiento neto para el año que se presupuesta y las estimaciones para los siguientes tres ejercicios fiscales;

Municipio de Comalcalco, Tabasco				
Estado Analítico de la Deuda y Otros Pasivos				
Del 2023				
Denominación de las Deudas	Moneda de Contratación	Institución o País Acreedor	Saldo Inicial del Periodo	Saldo Final del Periodo
<b>DEUDA PÚBLICA</b>				
<b>Corto Plazo</b>				
<b>Deuda Interna</b>				
Instituciones de Crédito				
Títulos y Valores				
Arrendamientos Financieros				
<b>Deuda Externa</b>				
Organismos Financieros Internacionales				
Deuda Bilateral				
Títulos y Valores				
Arrendamientos Financieros				
<b>Subtotal Corto Plazo</b>				
<b>Largo Plazo</b>				
<b>Deuda Interna</b>				
Instituciones de Crédito	Pesos mexicanos	BANCA AFIRME, S.A.	\$69'229,612.00	\$20'494,655.94
Títulos y Valores				
Arrendamientos Financieros				
<b>Deuda Externa</b>				
Organismos Financieros Internacionales				
Deuda Bilateral				
Títulos y Valores				
Arrendamientos Financieros				
<b>Subtotal Largo Plazo</b>			\$69,229,612.00	\$20'494,655.94
Otros Pasivos				

Handwritten signatures and initials on the right margin of the page.



PROYECTO DE PRESUPUESTO DE EGRESOS PARA EL EJERCICIO FISCAL 2023

Total Deuda y Otros Pasivos			
-----------------------------	--	--	--

La estimación de las amortizaciones para el año que se presupuesta y el calendario de amortizaciones de los siguientes ejercicios fiscales:

Tabla de pagos Indicativos de Crédito Simple (año 2023)

Institución Financiera:		Banca Afirme, S.A.	
Monto del Crédito:		\$69'229,612.00	
Saldo Inicial:		\$44'278,334.44	
Plazo en meses:		57 Meses	
Meses pagados:		21 Meses	
Pago de Capital:		\$1'229,950.84	
Inicio de Pago:		Abril de 2021	
Vencimiento:		Diciembre 2025	

Núm.:	Pagos de Capital	Intereses	Pago total
22	\$1'229,950.84	\$575,432.14	\$1'805,382.98
23	\$1'229,950.84	\$505,307.82	\$1'735,258.66
24	\$1'229,950.84	\$543,463.76	\$1'773,414.60
25	\$1'229,950.84	\$510,464.10	\$1'740,414.94
26	\$1'229,950.84	\$511,495.38	\$1'741,446.22
27	\$1'229,950.84	\$479,526.96	\$1'709,477.80
28	\$1'229,950.84	\$479,527.01	\$1'709,477.85
29	\$1'229,950.84	\$463,542.82	\$1'693,493.66
30	\$1'229,950.84	\$433,121.25	\$1'663,072.09
31	\$1'229,950.84	\$431,574.44	\$1'661,525.28
32	\$1'229,950.84	\$402,184.12	\$1'632,134.96
33	\$1'229,950.84	\$399,606.06	\$1'629,556.90
<b>Total</b>	<b>\$14'759,410.08</b>	<b>\$5'735,245.86</b>	<b>\$20'494,655.94</b>

Calendario de pagos (para el año 2024 a 2025)

Núm.:	Pagos de Capital	Intereses	Pago total
34	\$1'229,950.84	\$383,621.88	\$1,613,572.72
35	\$1'229,950.84	\$332,059.85	\$1,562,010.69
36	\$1'229,950.84	\$351,653.50	\$1,581,604.34
37	\$1'229,950.84	\$324,841.27	\$1,554,792.11
38	\$1'229,950.84	\$319,685.12	\$1,549,635.96
39	\$1'229,950.84	\$293,904.13	\$1,523,854.97
40	\$1'229,950.84	\$287,716.75	\$1,517,667.59
41	\$1'229,950.84	\$271,732.56	\$1,501,683.40
42	\$1'229,950.84	\$247,498.42	\$1,477,449.26
43	\$1'229,950.84	\$239,764.18	\$1,469,715.02
44	\$1'229,950.84	\$216,561.28	\$1,446,512.12
45	\$1'229,950.84	\$207,795.80	\$1,437,746.64
46	\$1'229,950.84	\$191,811.61	\$1,421,762.45
47	\$1'229,950.84	\$158,811.87	\$1,388,762.71
48	\$1'229,950.84	\$159,843.24	\$1,389,794.08
49	\$1'229,950.84	\$139,218.44	\$1,369,169.28
50	\$1'229,950.84	\$127,874.86	\$1,357,825.70
51	\$1'229,950.84	\$108,281.30	\$1,338,232.14
52	\$1'229,950.84	\$95,906.48	\$1,325,857.32
53	\$1'229,950.84	\$79,922.30	\$1,309,873.14
54	\$1'229,950.84	\$81,875.59	\$1,291,826.43
55	\$1'229,950.84	\$47,953.92	\$1,277,904.76
56	\$1'229,950.84	\$30,938.45	\$1,260,889.29
57	\$1'230,055.04	\$15,985.54	\$1,246,040.58

**Artículo 28.-** La evaluación de la política de deuda pública de los ejercicios fiscales anterior y en curso.

El gobierno municipal asume como política administrar responsablemente la deuda pública, manteniendo una postura de prudencia en su manejo y administración estableciendo condiciones de equilibrio en políticas de ingreso y gasto.



PROYECTO DE PRESUPUESTO DE EGRESOS PARA EL EJERCICIO FISCAL 2023

La política pública de deuda forma parte del conjunto de políticas de carácter económico; una política económica persigue tres objetivos: fomentar la eficiencia económica, la equidad en la distribución del ingreso y propiciar la estabilidad y el crecimiento económico. Se puede afirmar que el problema público se sintetiza en que los ingresos del Estado no son suficientes para brindar el crecimiento que el municipio requiere y, por tanto, debería complementarse con financiamientos. Otro aspecto importante por resaltar no solamente de la exposición de motivos sino de la propia ley, es que el hecho de que se le asigna a la deuda un papel importante en la búsqueda de un beneficio social.

La Ley General de Deuda Pública en su exposición de motivos, señala la responsabilidad del Ejecutivo de mantener los niveles de deuda dentro de parámetros manejables, que no pongan en riesgo la sostenibilidad de las finanzas públicas para lo cual el crédito simple con Banobras SNC y el financiamiento contratado con Banca afirme la sumas de las dos deudas se estima un monto a pagar durante el ejercicio de 37,961,649.58, (Treinta y siete millones novecientos cientos sesenta y un mil, seiscientos cuarenta y nueve pesos con 58/100 M.N.), de pagos anual, este se encuentra programado dentro del Proyecto del Presupuesto de Egresos 2023, es decir, se realizaron adecuaciones que permitieran la sostenibilidad del gasto, del presupuesto global programado por 1'008,904,618 (Un mil Ocho millones novecientos cuatro seiscientos dieciocho pesos), se tiene destinado para el pago de deuda al rededor del 4% del presupuesto global con este porcentaje destinados para deuda podemos asegurar que en el municipio se considera sostenible porque como gobierno podemos cumplir con todas las obligaciones de pago actuales y futuras sin asistencia excepcional o sin caer en incumplimiento.

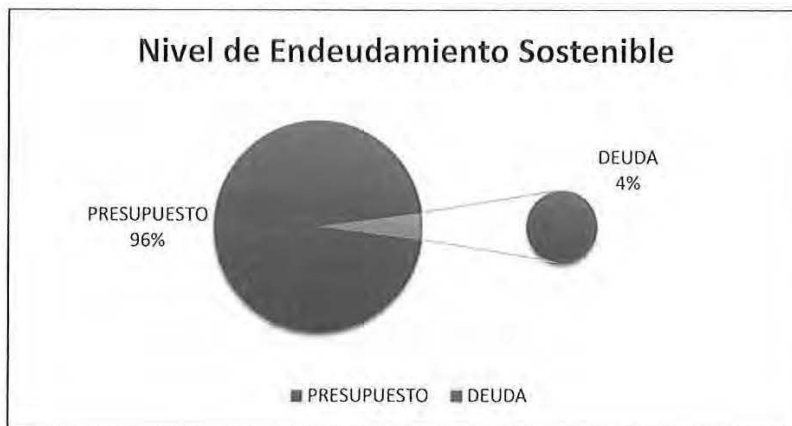


Figura 1. Endeudamiento sostenible

*[Handwritten signatures and marks on the right margin]*



PROYECTO DE PRESUPUESTO DE EGRESOS PARA EL EJERCICIO FISCAL 2023

*El endeudamiento actual, fue aprobada por el H. Congreso del Estado de Tabasco, tal como se contempla en el artículo 3 fracción XXII de la Ley de Deuda Pública para el Estado de Tabasco y en términos del artículo 50 de la Ley de Coordinación Fiscal.*

CAPITULO V

**Artículo 29.- Matrices Indicadoras de Desempeño.** En cumplimiento al artículo 81 de la Ley de Presupuesto y Responsabilidad Hacendaria del Estado de Tabasco y los Municipios se presentan los siguientes indicadores:

MIRS 2023	
E021	PROTECCIÓN VIAL
E025	ATENCIÓN A FAMILIAS Y POBLACIÓN VULNERABLE
E028	PROTECCION CIVIL
E037	SEGURIDAD Y PROTECCIÓN CIUDADANA
E050	IGUALDAD SUSTANTIVA DE GÉNERO
F010	DESARROLLO TURÍSTICO
F012	IMPULSO AL DESARROLLO COMUNITARIO PARA LA SUSTENTABILIDAD
F015	DESARROLLO EN COMUNIDADES RURALES
F043	PROMOCIÓN Y FOMENTO DEL DEPORTE PROFESIONAL EN GENERAL
G003	GESTIÓN Y REGULACIÓN AMBIENTAL
K018	MEJORAMIENTO PARA LA INFRAESTRUCTURA DEL BIENESTAR SOCIAL
U001	SUBSIDIOS Y APORTACIONES DIVERSAS

En el Anexo 1 se presentan las Matrices de Indicadores para Resultados (MIR) de los programas presupuestarios del gobierno del municipio que forman parte del presupuesto basado en resultados.



PROYECTO DE PRESUPUESTO DE EGRESOS PARA EL EJERCICIO FISCAL 2023

TÍTULO TERCERO
DE LA EJECUCIÓN DEL PRESUPUESTO DE EGRESOS MUNICIPAL

TRANSITORIOS

ARTÍCULO PRIMERO. El presupuesto de egresos municipal deberá ser publicado en el Periódico Oficial del Gobierno del Estado de Tabasco.

ARTÍCULO SEGUNDO. El presente Decreto entrará en vigor al día siguiente de su Aprobación en el Cabildo Municipal posteriormente publicado en el Periódico Oficial del Gobierno del Estado de Tabasco.

ARTÍCULO TERCERO. El municipio de Comalcalco, Tabasco, elaborará y difundirá a más tardar 30 días naturales siguientes a la promulgación del presente decreto, en su respectiva página de Internet el presupuesto ciudadano con base en la información presupuestal contenida en el presente decreto, de conformidad con el artículo 62 de la Ley General de Contabilidad Gubernamental y con la Norma para la difusión a la ciudadanía de la Ley de Ingresos y del Presupuesto de Egresos emitida por el Consejo Nacional de Armonización Contable.

ARTÍCULO CUARTO. El municipio de Comalcalco, Tabasco, elaborará y difundirá a más tardar el 31 de enero de 2023, en su respectiva página de Internet el presente decreto, en el formato establecido por el Consejo Nacional de Armonización Contable mediante la Norma para establecer la estructura del Calendario del Presupuesto de Egresos base mensual.

Handwritten signatures and marks on the right margin.



PRESIDENCIA MUNICIPAL

Q.F.B. Gregorio Efraín Espadas Méndez
Presidente Municipal de Comalcalco

Hecho en el Ayuntamiento del Municipio de Comalcalco, a los 26 días del mes de diciembre del año 2022.

Handwritten signature of Ing. Diana de los Santos de la Cruz



Ing. Diana de los Santos de la Cruz
Directora de Programación

DIRECCIÓN DE PROGRAMACIÓN



*PROYECTO DE PRESUPUESTO DE EGRESOS PARA EL EJERCICIO FISCAL 2023*

# **ANEXOS**

# **MIRS 2023**



E021 PROTECCIÓN VIAL

AYUNTAMIENTO CONSTITUCIONAL DE COMALCALCO



PERIODO 2023

Matriz de Marco Lógico

Municipio: Comalcalco

Clave Programática: 1053002019

Nivel	Objetivo	Indicadores			Medios de verificación		Supuestos			
		NOMBRE:	Indice de variación de accidentes.		NOMBRE	Registros estadísticos de la Dirección de Tránsito Municipal y de la Dirección Estatal de Policía de Caminos				
F I N	Contribuir al logro de un entorno vial con menos incidencia de accidentes para automovilistas y peatones mediante la existencia de condiciones adecuadas de movilidad vehicular y peatonal en las zonas urbanas del municipio	DEFINICIÓN:	Diferencia expresada en porcentaje entre accidentes registrados en el año actual con respecto al año anterior.			ÁREA RESPONSABLE DE LA INFORMACIÓN	Dirección de Tránsito Municipal.	1. Ausencia de contingencias meteorológicas y geológicas que afecten la viabilidad en el municipio. 2. La población de las zonas urbanas del municipio está dispuesta a acatar las buenas prácticas viales y el reglamento de tránsito.		
		TIPO:	Estratégico							
		DIMENSIÓN:	Eficacia.				DISPONIBILIDAD DE LA INFORMACIÓN		Si, pública.	
		ÁMBITO:	Impacto							
		MÉTODO:	Indice de variación de accidentes= ((Número de accidentes del año actual menos Número de accidentes del año anterior) / Número de accidentes del año anterior) multiplicado por Cien				UNIDAD DE ANÁLISIS		Número de accidentes	
		ALGORITMO:	IVA= ((NA2-NA1)/NA1)*100 IVA=Índice de variación de accidentes NA1=Número de accidentes del año anterior NA2=Número de accidentes del año actual				COBERTURA GEOGRÁFICA		Municipal urbana	
		AÑO LINEA BASE:	2022				DESAGREGACIÓN GEOGRÁFICA		Municipal urbana	
		VALOR LINEA BASE:	0.00%							
		COMPORTAMIENTO DEL INDICADOR	DESCENDENTE							
		FRECUENCIA DE MEDICIÓN:	Anual						Anual	
		UNIDAD DE MEDIDA:	PORCENTAJE (%)							
		METAS:	0 ACCIDENTES							Al mes siguiente del término del año evaluado.

*(Handwritten signatures and marks)*



E021 PROTECCIÓN VIAL

AYUNTAMIENTO CONSTITUCIONAL DE COMALCALCO



PERIODO 2023

Municipio: Comalcalco		Matriz de Marco Lógico		Clave Programática: 1053002019			
Nivel	Objetivo	Indicadores		Medios de verificación		Supuestos	
P R O P O S I T O	Existen condiciones adecuadas de movilidad vehicular y peatonal en las zonas urbanas del municipio.	NOMBRE:	Índice de movilidad.		Registros estadísticos de la Dirección de Tránsito Municipal.		
		DEFINICIÓN:	Sumatoria ponderada del índice de personal operativo más el índice de infraestructura vehicular más el índice de cultura vial más el índice de señalización.		ÁREA RESPONSABLE DE LA INFORMACIÓN	Dirección de Tránsito Municipal.	
		TIPO:	Estratégico		DISPONIBILIDAD DE LA INFORMACIÓN	Si, pública.	
		DIMENSIÓN:	Eficacia.		UNIDAD DE ANÁLISIS	Índices de tránsito.	
		ÁMBITO:	Resultados.		COBERTURA GEOGRÁFICA	Municipal urbana	Ausencia de contingencias meteorológicas y geológicas que afecten la viabilidad en el municipio.
		MÉTODO:	Índice de movilidad=(.25 por índice de personal operativo) más (.25 por índice de infraestructura vehicular) más (.25 por índice de cultura vial) más (.25 por índice de señalización).		DESAGREGACIÓN GEOGRÁFICA	Municipal urbana	
			IM=(.25*IP) + (.25*IV) + (.25*ICV) + (.25*IS)		PERIODICIDAD DE ACTUALIZACIÓN DE LA INFORMACIÓN	Semestral	
			IM=Índice de movilidad		FECHA DE PUBLICACIÓN	Al mes siguiente del término de cada semestre evaluado.	
			IP= Índice de personal operativo.				
			IV=Índice de infraestructura vehicular.				
			ICV=Índice de cultura vial				
			IS=Índice de señalización				
			ALGORITMO:				
			ANO LINEA	2022			
			BASE:				
	VALOR LINEA	0					
	BASE:						
	COMPORTAMIE						
	NTO DEL	0					
	INDICADOR						
	FRECUENCIA DE MEDICIÓN:	Semestral					
	UNIDAD DE MEDIDA:	0					
	METAS:	NA					



E021 PROTECCION VIAL

AYUNTAMIENTO CONSTITUCIONAL DE COMALCALCO



PERIODO 2023

Matriz de Marco Lógico

Municipio: Comalcalco

Clave Programática: 1053002019

Nivel		Objetivo	Indicadores		Medios de verificación		Supuestos
<p><b>C O M P O N E N T E 1</b></p> <p>El personal operativo de la Dirección de Tránsito aplica correctamente la normatividad del Reglamento de Tránsito.</p>			<b>NOMBRE:</b>	Índice promedio de personal operativo.	<b>NOMBRE</b>	Registros de controles de confianza y cursos de capacitación del personal operativo.	<p>El municipio no presenta un estado de excepción.</p>
			<b>DEFINICIÓN:</b>	Promedio porcentual que resulta de la suma del Índice de confianza más el Índice de capacitación de personal operativo.	<b>ÁREA RESPONSABLE DE LA INFORMACIÓN</b>	Dirección de Tránsito Municipal.	
			<b>TIPO:</b>	Gestión	<b>DISPONIBILIDAD DE LA INFORMACIÓN</b>	Si, pública.	
			<b>DIMENSIÓN:</b>	Eficacia.	<b>UNIDAD DE ANÁLISIS</b>	Índices de personal operativo que participó en los filtros de confianza y/o en los cursos de capacitación.	
			<b>ÁMBITO:</b>	Bienes y/o servicios.	<b>COBERTURA GEOGRÁFICA</b>	Instalaciones de la Dirección de Tránsito Municipal	
			<b>MÉTODO:</b>	Índice promedio de personal operativo= (Índice de confianza más índice de capacitación del personal operativo) dividido entre dos.	<b>DESAGREGACIÓN GEOGRÁFICA</b>	Instalaciones de la Dirección de Tránsito Municipal	
			<b>ALGORITMO:</b>	$IP = (ICon + ICap) / 2$ IP=Índice promedio de personal operativo ICon=Índice de confianza ICap=Índice de capacitación del personal operativo	<b>PERIODICIDAD DE ACTUALIZACIÓN DE LA INFORMACIÓN</b>	Trimestral	
			<b>AÑO LÍNEA BASE:</b>	2022	<b>FECHA DE PUBLICACIÓN</b>	Al mes siguiente del término de cada semestre evaluado.	
			<b>VALOR LÍNEA BASE:</b>	0			
			<b>COMPORTAMIENTO DEL INDICADOR</b>	Semestral			
<b>FRECUENCIA DE MEDICIÓN:</b>							
<b>UNIDAD DE MEDIDA:</b>	0						
<b>METAS:</b>	NA						



E021 PROTECCIÓN VIAL

AYUNTAMIENTO CONSTITUCIONAL DE COMALCALCO



PERIODO 2023

Matriz de Marco Lógico

Municipio: Comalcalco

Clave Programática: 1053002019

Nivel	Objetivo	Indicadores			Medios de verificación		Supuestos	
		NOMBRE:	Indice promedio de infraestructura vehicular.		NOMBRE	Registros de mantenimiento y adquisición de vehículos.		
C O M P O N E N T E 2	Los equipos e infraestructura vehicular que utiliza el personal operativo para realizar sus labores son suficientes y están en buen estado.	DEFINICIÓN:	Promedio porcentual que resulta de la suma del índice de mantenimiento vehicular acumulado más el índice de adquisición acumulada de vehículos dividido entre dos.		ÁREA RESPONSABLE DE LA INFORMACIÓN	Dirección de Tránsito Municipal.	No se presentan recortes presupuestales que limiten el mantenimiento y adquisición de vehículos.	
		TIPO:	Gestión					
		DIMENSIÓN:	Eficacia.					
		ÁMBITO:	Bienes y/o servicios.			DISPONIBILIDAD DE LA INFORMACIÓN		Si, pública.
		MÉTODO:	Índice promedio de infraestructura vehicular=(Índice de mantenimiento de vehículos acumulado más índice de adquisición acumulada de vehículos) dividido entre dos.			UNIDAD DE ANÁLISIS		Índices de vehículos adquiridos o que recibieron mantenimiento.
		ALGORITMO:	$IIV = \frac{IMV + IAV}{2}$ IIV=Índice promedio de infraestructura vehicular IMV=Índice de mantenimiento de vehículos acumulado. IAV=Índice de adquisición acumulada de vehículos.			COBERTURA GEOGRÁFICA		Instalaciones de la Dirección de Tránsito Municipal
		ANO LINEA	2022			DESAGREGACIÓN GEOGRÁFICA		Instalaciones de la Dirección de Tránsito Municipal
		BASE: VALOR LINEA	0			PERIODICIDAD DE ACTUALIZACIÓN DE LA INFORMACIÓN		Semestral
		COMPORTAMIENTO DEL INDICADOR	0			FECHA DE PUBLICACIÓN		Al mes siguiente del término de cada semestre evaluado.
		FRECUENCIA DE MEDICIÓN:	Semestral					
		UNIDAD DE MEDIDA:	0					
		METAS:	NA					



E021. PROTECCIÓN VIAL

AYUNTAMIENTO CONSTITUCIONAL DE COMALCALCO



PERIODO 2023

Municipio: Comalcalco		Clave Programática: 1053002019	
Matriz de Marco Lógico			
Nivel	Objetivo	Indicadores	Medios de verificación
C O M P O N E N T E 3	La población del municipio cuenta con una cultura vial adecuada.	<b>NOMBRE:</b> Índice de cultura vial.	<b>NOMBRE:</b> Registros de campañas realizadas.
		<b>DEFINICIÓN:</b> Porcentaje de avance de las campañas viales acumuladas hasta el periodo evaluado con respecto a las campañas viales programadas.	<b>ÁREA RESPONSABLE DE LA INFORMACIÓN:</b> Dirección de Tránsito Municipal.
		<b>TIPO:</b> Gestión	<b>DISPONIBILIDAD DE LA INFORMACIÓN:</b> Si, pública.
		<b>DIMENSIÓN:</b> Eficacia.	<b>UNIDAD DE ANÁLISIS:</b> Número de campañas realizadas.
		<b>ÁMBITO:</b> Bienes y/o servicios.	<b>COBERTURA GEOGRÁFICA:</b> Instalaciones de la Dirección de Tránsito Municipal
		<b>MÉTODO:</b> Índice de cultura vial= (Número de campañas de educación vial acumuladas hasta el periodo evaluado dividido entre el Número de campañas de cultura vial programadas) multiplicado por cien.	<b>DESAGREGACIÓN GEOGRÁFICA:</b> Instalaciones de la Dirección de Tránsito Municipal
		<b>ALGORITMO:</b> ICV=(NCR/NCP)*100 ICV=Índice de cultura vial. NCA=Número de campañas acumuladas NCP=Número de campañas programadas.	<b>PERIODICIDAD DE ACTUALIZACIÓN DE LA INFORMACIÓN:</b> Semestral
		<b>AÑO LINEA BASE:</b> 2022	<b>FECHA DE PUBLICACIÓN:</b> Al mes siguiente del término de cada semestre evaluado.
		<b>VALOR LINEA BASE:</b> 0	
		<b>COMPORTAMIENTO DEL INDICADOR:</b> Semestral	
		<b>FRECUENCIA DE MEDICIÓN:</b> Semestral	
		<b>UNIDAD DE MEDIDA:</b> 0	
		<b>METAS:</b> NA	

*(Handwritten signatures and marks)*



E021 PROTECCIÓN VIAL

AYUNTAMIENTO CONSTITUCIONAL DE COMALCALCO



PERIODO 2023

Matriz de Marco Lógico

Municipio: Comalcalco

Clave Programática: 1053002019

Nivel	Objetivo	Indicadores		Medios de verificación		Supuestos
<p style="text-align: center;">C O M P O N E N T E  4</p>	<p>La señalización vial en las zonas urbanas del municipio es suficiente y está en buen estado.</p>	<p><b>NOMBRE:</b></p>	<p>Índice promedio de señalización.</p>	<p><b>NOMBRE</b></p>	<p>Registros de mantenimiento e instalación de señalamientos viales.</p>	<p>1. No se presentan contingencias ambientales que afecten al programa. 2. No hay vandalismo que afecte a los señalamientos (hurto o maltrato).</p>
		<p><b>DEFINICIÓN:</b></p>	<p>Promedio porcentual que resulta de la suma del índice de instalación acumulada de señalamientos viales más el índice de mantenimiento acumulado de señalamientos viales.</p>	<p><b>ÁREA RESPONSABLE DE LA INFORMACIÓN</b></p>	<p>Dirección de Tránsito Municipal.</p>	
		<p><b>TIPO:</b></p>	<p>Gestión</p>	<p><b>DISPONIBILIDAD DE LA INFORMACIÓN</b></p>	<p>SI, pública.</p>	
		<p><b>DIMENSIÓN:</b></p>	<p>Eficacia.</p>	<p><b>UNIDAD DE ANÁLISIS</b></p>	<p>Número de señalamientos.</p>	
		<p><b>ÁMBITO:</b></p>	<p>Bienes y/o servicios.</p>	<p><b>COBERTURA GEOGRÁFICA</b></p>	<p>Zonas urbanas del municipio</p>	
		<p><b>MÉTODO:</b></p>	<p>Índice promedio de señalización=(Índice de instalación acumulada de señalamientos viales más índice de mantenimiento acumulado de señalamientos viales) dividido entre dos.</p>	<p><b>DESAGREGACIÓN GEOGRÁFICA</b></p>	<p>Zonas urbanas del municipio</p>	
		<p><b>ALGORITMO:</b></p>	<p>IS=(I + IM)/2 IS=Índice promedio de señalización II=Índice de instalación acumulada de señalamientos viales IM=Índice de mantenimiento acumulado de señalamientos viales</p>	<p><b>PERIODICIDAD DE ACTUALIZACIÓN DE LA INFORMACIÓN</b></p>	<p>Semestral</p>	
		<p><b>ANO LINEA BASE:</b></p>	<p>2022</p>	<p><b>FECHA DE PUBLICACIÓN</b></p>	<p>Al mes siguiente del término de cada semestre evaluado.</p>	
		<p><b>VALOR LINEA BASE:</b></p>	<p>0.00%</p>			
		<p><b>COMPORTAMIENTO DEL INDICADOR</b></p>	<p>ASCENDENTE</p>			
<p><b>FRECUENCIA DE MEDICIÓN:</b></p>	<p>Semestral</p>					
<p><b>UNIDAD DE MEDIDA:</b></p>	<p>PORCENTAJE (%)</p>					
<p><b>METAS:</b></p>	<p>0 SEÑALAMIENTOS INSTALADOS Y 35 DE MNTT.</p>					



E021 PROTECCIÓN VIAL

AYUNTAMIENTO CONSTITUCIONAL DE COMALCALCO



PERIODO 2023

Matriz de Marco Lógico

Municipio: Comalcalco

Clave Programática: 1053002019

Nivel	Objetivo	Indicadores			Medios de verificación		Supuestos	
		NOMBRE:	Índice de confianza.		NOMBRE	Registros de filtros aplicados al personal operativo.		
A C T I V I D A D 1 · 1	Aplicación de filtros de control y confianza al personal operativo.	DEFINICIÓN:	Porcentaje acumulado del número de filtros de confianza aplicados hasta el periodo evaluado con respecto al número de filtros programados.		ÁREA RESPONSABLE DE LA INFORMACIÓN	Dirección de Tránsito Municipal	El municipio no presenta un estado de excepción.	
		TIPO:	Gestión					
		DIMENSIÓN:	Eficacia			DISPONIBILIDAD DE LA INFORMACIÓN		Si, pública.
		ÁMBITO:	Proceso.			UNIDAD DE ANÁLISIS		Número de filtros aplicados.
		MÉTODO:	(Número de filtros de confianza aplicados hasta el periodo evaluado dividido entre el Número de filtro de confianza programado) multiplicado por cien.			COBERTURA GEOGRÁFICA		Instalaciones de la Dirección de Tránsito Municipal.
		ALGORITMO:	Icon=(FA/FP)*100 Icon=Índice de confianza FA=Número de filtros aplicados hasta el periodo evaluado FP=Número de filtros programados			DESAGREGACIÓN GEOGRÁFICA		Instalaciones de la Dirección de Tránsito Municipal.
		ANO LINEA	2022					
		BASE: VALOR LINEA	0					
		BASE: COMPORTAMIE						
		INDICADOR	0			PERIODICIDAD DE ACTUALIZACIÓN DE LA INFORMACIÓN		Trimestral
		FRECUENCIA DE MEDICIÓN:	Trimestral					
		UNIDAD DE MEDIDA:	0					
		METAS:	NA			FECHA DE PUBLICACIÓN		Al mes siguiente del término de cada trimestre.

*[Handwritten signatures and initials]*



E021 PROTECCIÓN VIAL

AYUNTAMIENTO CONSTITUCIONAL DE COMALCALCO



PERIODO 2023

Matriz de Marco Lógico

Municipio: Comalcalco

Clave Programática: 1053002019

Nivel	Objetivo	Indicadores			Medios de verificación		Supuestos
		NOMBRE:	Indice de capacitación.	NOMBRE	Registros de cursos de capacitación impartidos al personal operativo.		
A C T I V I D A D 1 · 2	Impartición de cursos de capacitación al personal operativo.	DEFINICIÓN:	Porcentaje acumulado del número de cursos de capacitación impartidos al personal operativo hasta el periodo evaluado con respecto al número de cursos de capacitación programados.	ÁREA RESPONSABLE DE LA INFORMACIÓN	Dirección de Tránsito Municipal.	El municipio no presenta un estado de excepción.	
		TIPO:	Gestión	DISPONIBILIDAD DE LA INFORMACIÓN	Si, pública.		
		DIMENSIÓN:	Eficacia.	UNIDAD DE ANÁLISIS	Número de cursos de capacitación impartidos.		
		ÁMBITO:	Proceso.	COBERTURA GEOGRÁFICA	Instalaciones de la Dirección de Tránsito Municipal.		
		MÉTODO:	(Número de cursos de capacitación impartidos hasta el periodo evaluado dividido entre el Número de cursos de capacitación programado) multiplicado por cien.	DESAGREGACIÓN GEOGRÁFICA	Instalaciones de la Dirección de Tránsito Municipal.		
		ALGORITMO:	ICap=(C/CP)*100 ICap=Índice de capacitación C=Número de cursos de capacitación impartidos hasta el periodo evaluado CP=Número de cursos de capacitación programados	PERIODICIDAD DE ACTUALIZACIÓN DE LA INFORMACIÓN	Trimestral		
		AÑO LÍNEA	2022	FECHA DE PUBLICACIÓN	Al mes siguiente del término de cada trimestre		
		BASE:	0				
		VALOR LÍNEA	0				
		COMPORTAMIENTO DEL INDICADOR	0				
		FRECUENCIA DE MEDICIÓN:	Trimestral				
		UNIDAD DE MEDIDA:	0				
		METAS:	NA				

*(Handwritten signatures and marks)*



E021 PROTECCIÓN VIAL

AYUNTAMIENTO CONSTITUCIONAL DE COMALCALCO



PERIODO 2023

Municipio: Comalcalco Matriz de Marco Lógico

Clave Programática: 1053002019

Objetivo		Indicadores			Medios de verificación		Supuestos
Nivel	Objetivo	NOMBRE:	Indice de mantenimiento de vehículos.	NOMBRE	Registros contables de mantenimiento del parque vehicular.		
	Realización de mantenimiento al parque vehicular.	DEFINICIÓN:	Porcentaje de avance en la aplicación del presupuesto destinado a mantenimiento de vehículos.	ÁREA RESPONSABLE DE LA INFORMACIÓN	Dirección de Tránsito Municipal.		
		TIPO:	Gestión	DISPONIBILIDAD DE LA INFORMACIÓN	Si, pública.		
		DIMENSIÓN:	Eficacia.	UNIDAD DE ANÁLISIS	Presupuesto ejercido.		
		ÁMBITO:	Proceso.	COBERTURA GEOGRÁFICA	Instalaciones de la Dirección de Tránsito Municipal.		No existen siniestros o eventualidades que mermen o deterioren el parque vehicular.
A		MÉTODO:	Indice de mantenimiento de vehículos= (Presupuesto ejercido para mantenimiento de vehículos hasta el trimestre evaluado dividido entre Presupuesto anual programado para mantenimiento de vehículos) multiplicado por cien.	DESAGREGACIÓN GEOGRÁFICA	Instalaciones de la Dirección de Tránsito Municipal.		
C		ALGORITMO:	IMV=(PE / PP) * 100 IMV=Índice de mantenimiento vehicular PP= Presupuesto anual programado. PE= Presupuesto ejercido hasta el trimestre evaluado	PERIODICIDAD DE ACTUALIZACIÓN DE LA INFORMACIÓN	Trimestral		
T		ANO LINEA	2022	FECHA DE PUBLICACIÓN	Al mes siguiente del término de cada trimestre.		
I		BASE:	0				
V		VALOR LINEA	0				
I		BASE:					
D		COMPORTAMIE					
A		NTO DEL					
A		INDICADOR					
D		FRECUENCIA DE MEDICIÓN:	Trimestral				
2		UNIDAD DE					
:		MEDIDA:	0				
1		METAS:	NA				

X P A A A A



E021 PROTECCIÓN VIAL

AYUNTAMIENTO CONSTITUCIONAL DE COMALCALCO



PERIODO 2023

Matriz de Marco Lógico

Municipio: Comalcalco

Clave Programática: 1053002019

Nivel	Objetivo	Indicadores				Medios de verificación		Supuestos	
		NOMBRE:	Indice de adquisición de vehículos.			NOMBRE	Registros contables de adquisición de vehículos.		
A C T I V I D A D  2 . 2	Adquisición de vehículos necesarios para las labores del personal operativo.	DEFINICIÓN:	Porcentaje de avance en la aplicación del presupuesto destinado a adquisición de vehículos.			ÁREA RESPONSABLE DE LA INFORMACIÓN	Dirección de Tránsito Municipal.	No existen siniestros o contingencias presupuestales que incidan en la adquisición de vehículos.	
		TIPO:	Gestión						
		DIMENSIÓN:	Eficacia.				DISPONIBILIDAD DE LA INFORMACIÓN		Sí, pública.
		ÁMBITO:	Proceso.				UNIDAD DE ANÁLISIS		Presupuesto ejercido.
		MÉTODO:	Índice de adquisición de vehículos= (Presupuesto ejercido para adquisición de vehículos hasta el trimestre evaluado dividido entre Presupuesto anual programado para adquisición de vehículos) multiplicado por cien.				COBERTURA GEOGRÁFICA		Instalaciones de la Dirección de Tránsito Municipal
		ALGORITMO:	IAV=(PE / PP) * 100 IAV=Índice de adquisición de vehículos PP= Presupuesto anual programado. PE= Presupuesto ejercido hasta el trimestre evaluado				DESAGREGACIÓN GEOGRÁFICA		Instalaciones de la Dirección de Tránsito Municipal
		AÑO LÍNEA BASE:	2022				PERIODICIDAD DE ACTUALIZACIÓN DE LA INFORMACIÓN		
		VALOR LÍNEA BASE:	0				Trimestral		
		COMPORTAMIENTO DEL INDICADOR							
		FRECUENCIA DE MEDICIÓN:	Trimestral						
		UNIDAD DE MEDIDA:	0						
		METAS:	NA				FECHA DE PUBLICACIÓN		Al mes siguiente del término de cada trimestre.

*(Handwritten signatures and marks)*

E021 PROTECCIÓN VIAL

AYUNTAMIENTO CONSTITUCIONAL DE COMALCALCO



PERIODO 2023



Matriz de Marco Lógico

Municipio: Comalcalco Clave Programática: 1053002019

Nivel	Objetivo	Indicadores		Medios de verificación		Supuestos
		NOMBRE:	Inversión en cultura vial.	NOMBRE	Registros de campañas de cultura vial realizados y programados.	
A C T I V I D A D 3 : 1	Se implementan campañas de cultura vial a la población de las zonas urbanas del municipio.	DEFINICIÓN:	Porcentaje de avance en el ejercicio del presupuesto anual programado para cultura vial hasta el trimestre evaluado.	ÁREA RESPONSABLE DE LA INFORMACIÓN	Dirección de Tránsito Municipal.	La población está dispuesta a participar en el proceso de aprendizaje de cultura vial.
		TIPO:	Gestión	DISPONIBILIDAD DE LA INFORMACIÓN	Si, pública	
		DIMENSIÓN:	Eficacia.	UNIDAD DE ANÁLISIS	Número de campañas de cultura vial.	
		ÁMBITO:	Proceso.	COBERTURA GEOGRÁFICA	Instalaciones de la Dirección de Tránsito Municipal.	
		MÉTODO:	Inversión en cultura vial=(Presupuesto ejercido hasta el trimestre evaluado dividido entre Presupuesto anual programado) multiplicado por cien.	DESAGREGACIÓN GEOGRÁFICA	Instalaciones de la Dirección de Tránsito Municipal.	
		ALGORITMO:	InC=(PE / PP) * 100 InC=Inversión en cultura vial. PE=Presupuesto ejercido hasta el trimestre evaluado PP=Presupuesto anual programado	PERIODICIDAD DE ACTUALIZACIÓN DE LA INFORMACIÓN	Trimestral	
		AÑO LINEA BASE:	2022	FECHA DE PUBLICACIÓN	Al mes siguiente del término de cada trimestre.	
		VALOR LINEA BASE:	0			
		COMPORTAMIENTO DEL INDICADOR	Trimestral			
		FRECUENCIA DE MEDICIÓN:	0			
UNIDAD DE MEDIDA:	0					
METAS:	NA					

*(Handwritten signatures and marks)*



E021 PROTECCIÓN VIAL

AYUNTAMIENTO CONSTITUCIONAL DE COMALCALCO



PERIODO 2023

Matriz de Marco Lógico

Municipio: Comalcalco

Clave Programática: 1053002019

Nivel	Objetivo	Indicadores		Medios de verificación		Supuestos	
		NOMBRE:	Índice de mantenimiento acumulado de señalamientos viales.	NOMBRE	Registros de mantenimiento de señalamientos viales.		
A C T I V I D A D 4 :	Se realiza mantenimiento a los señalamientos viales de las zonas urbanas del municipio.	DEFINICIÓN:	Porcentaje acumulado del número de señalamientos viales que recibieron mantenimiento hasta el trimestre evaluado con respecto al número total de señalamientos viales.	ÁREA RESPONSABLE DE LA INFORMACIÓN	Dirección de Tránsito Municipal.	1. No se presentan contingencias ambientales que afecten al programa. 2. No hay vandalismo que afecte a los señalamientos (hurto o maltrato).	
		TIPO:	Gestión				
		DIMENSIÓN:	Eficacia.		DISPONIBILIDAD DE LA INFORMACIÓN		Si, pública.
		ÁMBITO:	Proceso.		UNIDAD DE ANÁLISIS		Número de señalamientos viales.
		MÉTODO:	(Número de señalamientos viales que recibieron mantenimiento hasta el periodo evaluado dividido entre el Número total de señalamientos viales) multiplicado por cien.		COBERTURA GEOGRÁFICA		Instalaciones de la Dirección de Tránsito Municipal.
		ALGORITMO:	IM=(SM/ST)*100 IM=Índice de mantenimiento de señalamientos viales SM=Número de señalamientos viales que recibieron mantenimiento hasta el periodo evaluado ST=Número total de señalamientos viales		DESAGREGACIÓN GEOGRÁFICA		Instalaciones de la Dirección de Tránsito Municipal.
		ANO LINEA BASE:	2022		PERIODICIDAD DE ACTUALIZACIÓN DE LA INFORMACIÓN		Trimestral
		VALOR LINEA BASE:	0.00%		FECHA DE PUBLICACIÓN		Al mes siguiente del término de cada trimestre.
		COMPORTEMIENTO DEL INDICADOR	DESCENDENTE				
		FRECUENCIA DE MEDICIÓN:	Trimestral				
		UNIDAD DE MEDIDA:	PORCENTAJE (%)				
		METAS:	0 SEÑALAMIENTOS RECIBIERON MNTT.				

*(Handwritten signatures and marks)*

E021. PROTECCIÓN VIAL

AYUNTAMIENTO CONSTITUCIONAL DE COMALCALCO



PERIODO 2023



Matriz de Marco Lógico

Municipio: Comalcalco

Clave Programática: 1053002019

Nivel	Objetivo	Indicadores		Medios de verificación		Supuestos
A	Se instalan señalamientos viales en las zonas urbanas del municipio.	NOMBRE:	Índice de instalación acumulada de señalamientos viales.	NOMBRE:	Registros de instalación de señalamientos viales.	1. No se presentan contingencias ambientales que afecten al programa. 2. No hay vandalismo que afecte a los señalamientos (hurto o maltrato).
C		DEFINICIÓN:	Porcentaje de avance trimestral en la instalación de señalamientos viales programados para el año evaluado.	ÁREA RESPONSABLE DE LA INFORMACIÓN	Dirección de Tránsito Municipal.	
T		TIPO:	Gestión	DISPONIBILIDAD DE LA INFORMACIÓN	Si, pública	
I		DIMENSIÓN:	Eficacia.	UNIDAD DE ANÁLISIS	Número de señalamientos viales.	
V		ÁMBITO:	Proceso.	COBERTURA GEOGRÁFICA	Zonas urbanas del municipio.	
I		MÉTODO:	(Número de señalamientos viales instalados hasta el trimestre evaluado dividido entre la instalación programada de señalamientos viales para el año evaluado) multiplicado por cien.	DESAGREGACIÓN GEOGRÁFICA	Zonas urbanas del municipio.	
I		ALGORITMO:	$II = (SI / IPS) * 100$ II=Índice de instalación de señalamientos viales para el año evaluado IPS= Instalación programada de señalamientos viales SI=Señalamientos viales instalados hasta el trimestre evaluado.	PERIODICIDAD DE ACTUALIZACIÓN DE LA INFORMACIÓN	Trimestral	
D		AÑO LINEA BASE:	2022	FECHA DE PUBLICACIÓN	Al mes siguiente del término de cada trimestre.	
A		VALOR LINEA BASE:	0%			
D		COMPORTAMIENTO DEL INDICADOR	ASCENDENTE			
4		FRECUENCIA DE MEDICIÓN:	Trimestral			
2		UNIDAD DE MEDIDA:	PORCENTAJE (%)			
		METAS:	0 INSTALACION DE SEÑALAMIENTO			

*(Handwritten signatures and marks)*



E025 ATENCIÓN A FAMILIAS Y POBLACIÓN VULNERABLE  
 AYUNTAMIENTO CONSTITUCIONAL DE COMALCALCO



PERIODO 2023

Matriz de Marco Lógico

Municipio: Comalcalco

Clave Programática: 1056001050

Nivel	Objetivo	Indicadores			Medios de verificación		Supuestos
		NOMBRE:	Percepción de asistencia social.	NOMBRE	Encuestas aplicadas a la población.		
F I N	Se vislumbra un futuro con mejores perspectivas socioeconómicas y de convivencia de las familias vulnerables del municipio mediante la atención prioritaria de sus carencias básicas y de asistencia social.	DEFINICIÓN:	Diferencia aritmética entre la calificación promedio otorgada por la población vulnerable a los renglones de atención de carencias básicas y de asistencia social en el año evaluado con respecto a la línea base.	ÁREA RESPONSABLE DE LA INFORMACIÓN	DIF Municipal	Ausencia de contingencias presupuestales o meteorológicas que afecten la atención de las carencias básicas y de asistencia social de la población vulnerable del municipio.	
		TIPO:	Estratégico				
		DIMENSIÓN:	Eficacia.	DISPONIBILIDAD DE LA INFORMACIÓN	Si, pública.		
		ÁMBITO:	Impacto.	UNIDAD DE ANÁLISIS	Calificación promedio		
		MÉTODO:	Percepción de asistencia social= Calificación promedio en el año evaluado menos Línea base.	COBERTURA GEOGRÁFICA	Municipa		
		ALGORITMO:	PAS=CAE-LB PAS=Percepción de asistencia social. CAE=Calificación del año evaluado LB=Línea base.	DESAGREGACIÓN GEOGRÁFICA	Municipa		
		AÑO LÍNEA BASE:	2022	PERIODICIDAD DE ACTUALIZACIÓN DE LA INFORMACIÓN	Anual		
		VALOR LÍNEA BASE:	0				
		COMPONENTE DEL INDICADOR	0				
		FRECUENCIA DE MEDICIÓN:	Anual				
		UNIDAD DE MEDIDA:	0				
		META:	NA	FECHA DE PUBLICACIÓN	Al mes siguiente del levantamiento de la encuesta.		

*(Handwritten signatures and marks)*



**COMALCALCO**  
AYUNTAMIENTO CONSTITUCIONAL  
2021 - 2024

E025 ATENCIÓN A FAMILIAS Y POBLACIÓN VULNERABLE  
AYUNTAMIENTO CONSTITUCIONAL DE COMALCALCO



PERIODO 2023

**Matriz de Marco Lógico**

Municipio: Comalcalco

Clave Programática: 1056001050

Nivel	Objetivo	Indicadores			Medios de verificación		Supuestos
		NOMBRE:	Indice de atención de carencias.	NOMBRE	Registros del DIF Municipal.		
P R O P O S I T O	En el municipio de Comalcalco se atienden prioritariamente las carencias de la población vulnerable.	DEFINICIÓN:	Sumatoria ponderada del índice de prevención y atención de la salud más el índice de convivencia familiar más el índice de asistencia social más el índice de nutrición más el índice de atención a menores y adolescentes.	ÁREA RESPONSABLE DE LA INFORMACIÓN	DIF Municipal.	Ausencia de contingencias presupuestarias que afecten la atención de las familias que presentan carencias básicas y de asistencia social en el municipio.	
		TIPO:	Estratégico	DISPONIBILIDAD DE LA INFORMACION	SI		
		DIMENSIÓN:	Eficacia.	UNIDAD DE ANÁLISIS	Índices de carencias y de asistencia social.		
		ÁMBITO:	Bienes y/o servicios.	COBERTURA GEOGRÁFICA	Municipal		
		MÉTODO:	Índice de atención de carencias=(0.2 por índice de prevención y atención de la salud más 0.1 por índice de convivencia familiar más 0.3 por índice de asistencia social más 0.3 por índice de nutrición más 0.1 por índice de atención de menores y adolescentes). IAC=(0.2*IS+(0.1*ICF+0.3*IAS+0.3*IN+0.1 IAM)	DESAGREGACIÓN GEOGRÁFICA	Municipal		
		ALGORITMO:	IAC=Índice de atención de carencias. IS= Índice de prevención y atención de la salud. ICF=Índice de convivencia familiar. IAS= Índice de asistencia social. IN= Índice de nutrición. IAM=Índice de atención a menores y adolescentes.	PERIODICIDAD DE ACTUALIZACIÓN DE LA INFORMACIÓN	Anual		
		AÑO LINEA BASE:	2022	FECHA DE PUBLICACIÓN	Al mes siguiente del término de cada año evaluado.		
		VALOR LINEA BASE:	0				
		COMPORTAMIE NTO DEL INDICADOR	0				
		FRECUENCIA DE MEDICIÓN:	Anual				
		UNIDAD DE MEDIDA:	0				
		METAS:	NA				

*(Handwritten signatures and marks)*

E025 ATENCIÓN A FAMILIAS Y POBLACIÓN VULNERABLE  
 AYUNTAMIENTO CONSTITUCIONAL DE COMALCALCO



PERIODO 2023



Matriz de Marco Lógico

Municipio: Comalcalco Clave Programática: 1056001050

Nivel	Objetivo	Indicadores		Medios de verificación		Supuestos
C O M P O N E N T E 1	Se realizan acciones para prevenir enfermedades y atender la problemática de salud de la población	NOMBRE: Índice de salud.	Sumatoria ponderada del índice de atención médica más el índice de campañas más índice de apoyo con medicinas, análisis y traslados más índice de cobertura de atención médica más índice de capacitación al personal médico.	NOMBRE Registros del DIF Municipal y de la Dirección de Atención Ciudadana.	Ausencia de contingencias presupuestarias y meteorológicas que afecten la realización de eventos para prevenir y atender problemáticas de salud en el municipio.	
		DEFINICIÓN:	Estratégico	ÁREA RESPONSABLE DE LA INFORMACIÓN DIF Municipal		
		TIPO:	Eficacia.	DISPONIBILIDAD DE LA INFORMACIÓN Si, pública.		
		DIMENSIÓN:	Bienes y/o servicios.			
		ÁMBITO:	Índice de salud= (0.2 por índice de atención médica más 0.2 por índice de prevención de enfermedades más 0.2 por índice de apoyo a enfermos más 0.2 por índice de cobertura médica más 0.2 por índice de capacitación del personal de salud).	UNIDAD DE ANÁLISIS Índices de prevención y atención a la salud.		
		MÉTODO:	IS=0.2*(IAM+0.2*IPE+0.2*AE+0.2*ICM)+0.2*CPS IS=Índice de salud. IAM=Índice de atención médica. IPE=Índice de prevención de enfermedades. AE=Índice de apoyo a enfermos ICM=Índice de cobertura médica. CPS=Índice de capacitación del personal médico	COBERTURA GEOGRÁFICA Municipal		
		ALGORITMO:	AÑO LÍNEA 2022	DESAGREGACIÓN GEOGRÁFICA Municipal		
		BASE:	VALOR LÍNEA 0			
		BASE:	COMPORTEMIENTO DEL INDICADOR Semestral	PERIODICIDAD DE ACTUALIZACIÓN DE LA INFORMACIÓN Semestral		
		FRECUENCIA DE MEDICIÓN:	UNIDAD DE MEDIDA: 0			
		METAS:	FECHA DE PUBLICACIÓN NA	Al mes siguiente del término de cada Semestre		



**COMALCALCO**  
AYUNTAMIENTO CONSTITUCIONAL  
2021 - 2024

E025 ATENCIÓN A FAMILIAS Y POBLACIÓN VULNERABLE

AYUNTAMIENTO CONSTITUCIONAL DE COMALCALCO



PERIODO 2023

**Matriz de Marco Lógico**

Municipio: Comalcalco

Clave Programática: 1056001050

Nivel	Objetivo	Indicadores			Medios de verificación		Supuestos
		NOMBRE:	Indice de convivencia familiar.	NOMBRE	Registros del DIF Municipal.		
C O M P O N E N T E 2	Se promueve la convivencia familiar.	DEFINICIÓN:	Sumatoria ponderada del índice de activación física deportiva más índice de activación física familiar más índice de concursos recreativos más índice de promoción de valores éticos y cultura más índice de capacitación para el trabajo.	ÁREA RESPONSABLE DE LA INFORMACIÓN	DIF Municipal.	Ausencia de contingencias presupuestarias y meteorológicas que afecten la realización de eventos para fomentar la convivencia familiar en el municipio.	
		TIPO:	Estratégico	DISPONIBILIDAD DE LA INFORMACIÓN	Si, pública.		
		DIMENSIÓN:	Eficacia	UNIDAD DE ANÁLISIS	Indices de convivencia familiar.		
		ÁMBITO:	Bienes y/o servicios.	COBERTURA GEOGRÁFICA	Municipal		
		MÉTODO:	Índice de convivencia familiar=0.2 por índice de activación física deportiva más 0.2 por índice de activación física familiar más 0.2 por índice de concursos recreativos más 0.2 por índice de promoción de valores éticos y cultura más índice de capacitación para el trabajo. ICF=0.2*AFD+0.2*AFF+0.2*ICR+0.2*VEC+0.2*ICT	DESAGREGACIÓN GEOGRÁFICA	Municipal		
		ALGORITMO:	ICF=Índice de convivencia familiar. AFD= Índice de activación física deportiva AFF= Índice de activación física familiar. ICR= Índice de concursos recreativos VEC= Índice de valores éticos y cultura. ICT= Índice de capacitación para el trabajo.	PERIODICIDAD DE ACTUALIZACIÓN DE LA INFORMACIÓN	Semestral		
		AÑO LINEA BASE:	2022	FECHA DE PUBLICACIÓN	Al mes siguiente del término de cada semestre		
		VALOR LINEA BASE:	0				
		COMPONENTO DEL INDICADOR	0				
		FRECUENCIA DE MEDICIÓN:	Semestral				
		UNIDAD DE MEDIDA:	0				
		METAS:	NA				

*(Handwritten signatures and marks)*



E025 ATENCIÓN A FAMILIAS Y POBLACIÓN VULNERABLE  
 AYUNTAMIENTO CONSTITUCIONAL DE COMALCALCO



PERIODO 2023

Matriz de Marco Lógico

Municipio: Comalcalco

Clave Programática: 1056001050

Nivel	Objetivo	Indicadores			Medios de verificación		Supuestos
		NOMBRE:	Indice de asistencia social.	NOMBRE	Registros del DIF Municipal		
C O M P O N E N T E 3	Se realizan acciones de asistencia social.	DEFINICIÓN:	Sumatoria ponderada del índice de defensa del menor y la familia más índice de apoyo a ancianos y discapacitados más índice de apoyo a jefas de familia en pobreza extrema más índice de apoyo funerario.	ÁREA RESPONSABLE DE LA INFORMACIÓN	DIF Municipal.	Ausencia de contingencias presupuestarias y meteorológicas que afecten las actividades de apoyo de asistencia social en el municipio.	
		TIPO:	Estratégico	DISPONIBILIDAD DE LA INFORMACIÓN	Si, pública.		
		DIMENSIÓN:	Eficacia.	UNIDAD DE ANÁLISIS	Índices de asistencia social.		
		ÁMBITO:	Bienes y/o servicios.	COBERTURA GEOGRÁFICA	Municipal		
		MÉTODO:	Índice de asistencia social= 0.25 por índice de defensa del menor y la familia más 0.25 por índice de apoyo a ancianos y discapacitados más 0.25 por más índice de apoyo a jefas de familia en pobreza extrema más 0.25 por índice de apoyo funerario.	DESAGREGACIÓN GEOGRÁFICA	Municipal		
		ALGORITMO:	IAS=0.25*IDM+0.25*IAD+0.25*IFP+0.25*IAF IAS=índice de asistencia social. IDM= Índice de defensa del menor y la familia. IAD= Índice de apoyo a ancianos y discapacitados IFP= Índice de apoyo a jefas de familia en pobreza extrema. IAF= Índice de apoyo funerario.	PERIODICIDAD DE ACTUALIZACIÓN DE LA INFORMACIÓN	Semestral		
		ANO LINEA BASE:	2022				
		VALOR LINEA BASE:					
		COMPORTE DEL INDICADOR	DESCENDENTE				
		FRECUENCIA DE MEDICIÓN:	Semestral				
		UNIDAD DE MEDIDA:	0				
		METAS:	0	FECHA DE PUBLICACIÓN	Al mes siguiente del término de cada Semestre.		

*(Handwritten signatures and marks)*

ED25 ATENCIÓN A FAMILIAS Y POBLACIÓN VULNERABLE  
 AYUNTAMIENTO CONSTITUCIONAL DE COMALCALCO



PERIODO 2023



Matriz de Marco Lógico

Municipio: Comalcalco

Clave Programática: 1056001050

Nivel	Objetivo	Indicadores		Medios de verificación		Supuestos					
<p>C O M P O N E N T E 4</p>	<p>Se reducen las carencias nutricionales de la población vulnerable.</p>	<p>NOMBRE: Índice de nutrición.</p>	<p>DEFINICIÓN: Sumatoria ponderada del índice de desayunos escolares más índice de cocinas comunitarias más índice de apoyo con vales de gas y carne más índice de apoyo a la producción de traspatíos.</p>	<p>TIPO: Estratégico</p> <p>DIMENSIÓN: Eficiencia.</p> <p>ÁMBITO: Bienes y/o servicios.</p>	<p>MÉTODO: Índice de nutrición = 0.25 por índice de desayunos escolares más 0.25 por índice de cocinas comunitarias más 0.25 por índice de apoyo con vales de gas y carne más 0.25 por índice de apoyo a la producción de traspatíos.</p>	<p>ALGORITMO: IN= 0.25*IDE+0.25*(ICC+0.25*(GC+0.25*IPT) IDE=Índice de nutrición ICC=Índice de cocinas comunitarias. IGC=Índice de vales de gas y carne IPT=Índice de apoyo a la producción de traspatío.</p>	<p>AÑO LÍNEA BASE: 2022</p> <p>VALOR LÍNEA BASE: 0</p> <p>COMPORTAMIENTO DEL INDICADOR: Semestral</p> <p>FRECUENCIA DE MEDICIÓN: Semestral</p> <p>UNIDAD DE MEDIDA: 0</p> <p>METAS: NA</p>	<p>NOMBRE ÁREA RESPONSABLE DE LA INFORMACIÓN</p>	<p>DISPONIBILIDAD DE LA INFORMACIÓN UNIDAD DE ANÁLISIS</p>	<p>COBERTURA GEOGRÁFICA DESAGREGACIÓN GEOGRÁFICA</p> <p>PERIODICIDAD DE ACTUALIZACIÓN DE LA INFORMACIÓN Trimestral</p> <p>FECHA DE PUBLICACIÓN Al mes siguiente del término de cada trimestre</p>	<p>Registros del DIF Municipal, Dirección de Desarrollo Municipal y Dirección de Fomento económico. DIF Municipal Índices de carencias nutricionales. Municipal Municipal Trimestral Al mes siguiente del término de cada trimestre</p> <p>Ausencia de contingencias económicas, meteorológicas y geológicas que afecten los costos del servicio de alumbrado público en el municipio.</p>

*(Handwritten signatures and marks)*



**COMALCALCO**  
AYUNTAMIENTO CONSTITUCIONAL  
2021 - 2024

E025 ATENCIÓN A FAMILIAS Y POBLACIÓN VULNERABLE  
AYUNTAMIENTO CONSTITUCIONAL DE COMALCALCO



PERIODO 2023

Matriz de Marco Lógico

Municipio: Comalcalco  
Clave Programática: 1056001050

Nivel	Objetivo	Indicadores			Medios de verificación		Supuestos	
		NOMBRE:	Indice de atención de menores y adolescentes en riesgo.	NOMBRE	Registros del DIF Municipal.			
C O M P O N E N T E S	Se atiende a un mayor número de menores y adolescentes en riesgo por problemáticas inherentes a su edad.	DEFINICIÓN:	Sumatoria ponderada del Índice de acciones de estimulación infantil y el índice de orientación para jóvenes respecto a problemas y riesgos inherentes a su edad.	ÁREA RESPONSABLE DE LA INFORMACIÓN	DIF Municipal.			
		TIPO:	Estratégico					
		DIMENSIÓN:	Eficiencia.		DISPONIBILIDAD DE LA INFORMACIÓN	Si, pública.		
		ÁMBITO:	Bienes y/o servicios.		UNIDAD DE ANÁLISIS	Indices de atención a menores.	Ausencia de contingencias económicas y meteorológicas que afecten a las acciones de atención a menores y adolescentes en el municipio.	
		MÉTODO:	Índice de atención a menores y adolescentes en riesgo= 0.5 por Índice de acciones de estimulación infantil más 0.5 por Índice orientación a jóvenes.		COBERTURA GEOGRÁFICA	Municipal		
		ALGORITMO:	IAMA=0.2*IEI + 0.5*IOJ IAMA = Índice de atención a menores y adolescentes en riesgo. IEI=Índice de estimulación infantil IOJ=Índice de orientación a jóvenes.		DESAGREGACIÓN GEOGRÁFICA	Municipal		
		AÑO LÍNEA BASE:	2022		PERIODICIDAD DE ACTUALIZACIÓN DE LA INFORMACIÓN	Semestral		
		VALOR LÍNEA BASE:	0		FECHA DE PUBLICACION	Al mes siguiente del término de cada Semestre		
		COMPONENTO DEL INDICADOR						
		FRECUENCIA DE MEDICIÓN:	Semestral					
		UNIDAD DE MEDIDA:	0					
		METAS:	NA					

\* J K

E025 ATENCIÓN A FAMILIAS Y POBLACIÓN VULNERABLE

AYUNTAMIENTO CONSTITUCIONAL DE COMALCALCO



PERIODO 2023



Matriz de Marco Lógico

Municipio: Comalcalco

Clave Programática: 1056001050

Nivel	Objetivo	Indicadores			Medios de verificación		Supuestos
		NOMBRE:	Índice de atención médica.	NOMBRE	Registros del DIF Municipal.		
A C T I V I D A D 1 :	Se proporciona atención médica a la población vulnerable.	DEFINICIÓN:	Porcentaje de avance en el ejercicio del presupuesto destinado a atención médica en el municipio.	ÁREA RESPONSABLE DE LA INFORMACIÓN	DIF Municipal.	Ausencia de contingencias socioeconómicas, presupuestales y meteorológicas que incidán en la atención médica de la población del municipio.	
		TIPO:	Gestión	DISPONIBILIDAD DE LA INFORMACIÓN	Si, pública		
		DIMENSIÓN:	Eficiencia.	UNIDAD DE ANÁLISIS	Porcentaje presupuesto ejercido.		
		ÁMBITO:	Proceso.	COBERTURA GEOGRÁFICA	Municipal		
		MÉTODO:	Índice de atención médica = (Presupuesto ejercido para atención médica hasta el trimestre evaluado dividido entre Presupuesto anual programado para atención médica) multiplicado por cien.	DESAGREGACIÓN GEOGRÁFICA	Municipal		
			IAM= (PE / PP) * 100.	PERIODICIDAD DE ACTUALIZACIÓN DE LA INFORMACIÓN	Trimestral		
		ALGORITMO:	IC= Índice de atención médica. PP= Presupuesto anual programado. PE= Presupuesto ejercido hasta el trimestre evaluado	FECHA DE PUBLICACIÓN	Al mes siguiente del término de cada trimestre evaluado.		
		ANO LINEA	2022				
		BASE:					
		VALOR LINEA	0.00%				
		BASE:					
		COMPORTAMIENTO DEL INDICADOR	ASCENDENTE				
		FRECUENCIA DE MEDICIÓN:	Trimestral				
UNIDAD DE MEDIDA:	PORCENTAJE (%)						
METAS:	0 PADRON DE ATENCIÓN MEDICA						

*(Handwritten signatures and marks)*



**COMALCALCO**  
AYUNTAMIENTO CONSTITUCIONAL  
2021 - 2024

E025 ATENCIÓN A FAMILIAS Y POBLACIÓN VULNERABLE

AYUNTAMIENTO CONSTITUCIONAL DE COMALCALCO



PERIODO 2023

**Matriz de Marco Lógico**

Municipio: Comalcalco

Clave Programática: 1056001050

Nivel	Objetivo	Indicadores			Medios de verificación		Supuestos
		NOMBRE:	Índice de prevención de enfermedades.	NOMBRE	Registros Municipal.	DIF	
A C T I V I D A D 1 · 2	Se realizan más campañas para prevención de enfermedades.	DEFINICIÓN:	Porcentaje de avance en el ejercicio del presupuesto destinado a campañas de prevención de enfermedades en el municipio.	ÁREA RESPONSABLE DE LA INFORMACIÓN	DIF Municipal	DIF	Ausencia de contingencias socioeconómicas, presupuestales y meteorológicas que inciden en la implementación de campañas de prevención de enfermedades de la población.
		TIPO:	Gestión				
		DIMENSIÓN:	Eficiencia.				
		ÁMBITO:	Proceso.				
		MÉTODO:	Índice de prevención de enfermedades= (Presupuesto ejercido para campañas de prevención de enfermedades hasta el trimestre evaluado dividido entre Presupuesto anual programado para campañas de prevención de enfermedades) multiplicado por cien. IPE= (PE / PP) * 100. IPE= Índice de prevención de enfermedades. PP= Presupuesto anual programado. PE= Presupuesto ejercido hasta el trimestre evaluado				
		ALGORITMO:					
		AÑO LINEA BASE:	2022				
		VALOR LINEA BASE:	0.00%				
		COMPORTEMIENTO DEL INDICADOR	ASCENDENTE				
		FRECUENCIA DE MEDICIÓN:	Trimestral				
		UNIDAD DE MEDIDA:	PORCENTAJE (%)				
		METAS:	0 PADRON DE PREVENCIÓN DE ENFERMEDADES				
		FECHA DE PUBLICACIÓN				Al mes siguiente del término de cada trimestre evaluado.	

*(Handwritten signatures and marks)*

E025 ATENCIÓN A FAMILIAS Y POBLACION VULNERABLE

AYUNTAMIENTO CONSTITUCIONAL DE COMALCALCO



PERIODO 2023



Matriz de Marco Lógico

Municipio: Comalcalco

Clave Programática: 1056001050

Nivel	Objetivo	Indicadores			Medios de verificación		Supuestos
		NOMBRE:	Índice de apoyos a enfermos.	NOMBRE	Registros Municipal.	DIF	
A C T I V I D A D 1 3	Se proporcionan más apoyos con medicinas, análisis clínicos y traslado de enfermos.	DEFINICIÓN:	Porcentaje de avance en el ejercicio del presupuesto destinado a proporcionar apoyos con medicinas, análisis clínicos y traslado de enfermos en el municipio.	ÁREA RESPONSABLE DE LA INFORMACION	DIF Municipal.	Ausencia de contingencias socioeconómicas, presupuestales y meteorológicas que incidir en las acciones para proporcionar apoyos con medicinas, análisis clínicos y traslado de enfermos.	
		TIPO:	Gestión				
		DIMENSIÓN:	Eficiencia.	DISPONIBILIDAD DE LA INFORMACION	Si, pública		
		ÁMBITO:	Proceso.	UNIDAD DE ANÁLISIS	Porcentaje presupuesto ejercido.		
		MÉTODO:	Índice de apoyos a enfermos = (Presupuesto ejercido para proporcionar apoyos con medicinas, análisis clínicos y traslado de enfermos hasta el trimestre evaluado dividido entre Presupuesto anual programado para proporcionar apoyos con medicinas, análisis clínicos y traslado de enfermos) multiplicado por cien.	COBERTURA GEOGRAFICA	Municipal		
		ALGORITMO:	AE= Índice de apoyos a enfermos. PP= Presupuesto anual programado PE= Presupuesto ejercido hasta el trimestre evaluado	DESAGREGACIÓN GEOGRAFICA	Municipal		
		ANO LINEA BASE:	2022	PERIODICIDAD DE ACTUALIZACIÓN DE LA INFORMACION	Trimestral		
		VALOR LINEA BASE:	0.00%				
		COMPORTAMIENTO DEL INDICADOR	ASCENDENTE				
		FRECUENCIA DE MEDICIÓN:	Trimestral				
		UNIDAD DE MEDIDA:	PORCENTAJE (%)				
		METAS:	0 PADRON DE APOYO A ENFERMOS	FECHA DE PUBLICACION	Al mes siguiente del término de cada trimestre evaluado.		

*(Handwritten signatures and marks)*



E025 ATENCIÓN A FAMILIAS Y POBLACIÓN VULNERABLE  
 AYUNTAMIENTO CONSTITUCIONAL DE COMALCALCO



PERIODO 2023

Matriz de Marco Lógico

Municipio: Comalcalco  
 Clave Programática: 1056001050

Nivel	Objetivo	Indicadores			Medios de verificación		Supuestos
		NOMBRE:	Indice de cobertura médica.	NOMBRE	Registros del DIF		
A C T I V I D A D 1 : 4	Se amplía la cobertura de atención médica	DEFINICIÓN:	Porcentaje de avance en el ejercicio del presupuesto destinado a la ampliación de la cobertura de atención médica en el municipio.	ÁREA RESPONSABLE DE LA INFORMACIÓN	DIF Municipal.	Ausencia de contingencias socioeconómicas, presupuestales y meteorológicas que incidan en la ampliación de la cobertura de atención médica del municipio.	
		TIPO:	Gestión	DISPONIBILIDAD DE LA INFORMACIÓN	Si, pública		
		DIMENSIÓN:	Eficiencia.	UNIDAD DE ANÁLISIS	Porcentaje presupuesto ejercido.		
		ÁMBITO:	Proceso.	COBERTURA GEOGRÁFICA	Municipal		
		MÉTODO:	Indice de cobertura médica = (Presupuesto ejercido para ampliación de la cobertura de atención médica hasta el trimestre evaluado dividido entre Presupuesto anual programado para ampliación de la cobertura de atención médica) multiplicado por cien. ICM= (PE / PP) * 100.	DESAGREGACIÓN GEOGRÁFICA	Municipal		
		ALGORITMO:	ICM= Índice cobertura médica. PP= Presupuesto anual programado PE= Presupuesto ejercido hasta el trimestre evaluado	PERIODICIDAD DE ACTUALIZACIÓN DE LA INFORMACIÓN	Trimestral		
		AÑO LINEA	2022	FECHA DE PUBLICACIÓN	Al mes siguiente del término de cada trimestre evaluado.		
		BASE:					
		VALOR LINEA	0				
		COMPORTAMIENTO DEL INDICADOR	0				
		FRECUENCIA DE MEDICIÓN:	Trimestral				
		UNIDAD DE MEDIDA:	0				
		METAS:	NA				

*[Handwritten signatures and marks]*



**COMALCALCO**  
AYUNTAMIENTO CONSTITUCIONAL  
2021 - 2024

E025 ATENCIÓN A FAMILIAS Y POBLACIÓN VULNERABLE

AYUNTAMIENTO CONSTITUCIONAL DE COMALCALCO



PERIODO 2023

**Matriz de Marco Lógico**

Municipio: Comalcalco

Clave Programática: 1056001050

Nivel	Objetivo	Indicadores			Medios de verificación		Supuestos			
		NOMBRE:	Índice de capacitación del personal de salud.	NOMBRE	Registros Municipal	DIF				
A C T I V I D A D 1 - 5	Se proporciona más capacitación al personal de salud.	DEFINICIÓN:	Porcentaje de avance en el ejercicio del presupuesto destinado a capacitación del personal de salud en el municipio.	ÁREA RESPONSABLE DE LA INFORMACIÓN	DIF Municipal.					
		TIPO:	Gestión							
		DIMENSIÓN:	Eficiencia.							
		ÁMBITO:	Proceso.							
		MÉTODO:	Índice de capacitación del personal de salud = (Presupuesto ejercido para capacitación del personal de salud hasta el trimestre evaluado dividido entre Presupuesto anual programado para capacitación del personal de salud) multiplicado por cien.							
		ALGORITMO:	CPS= (PE / PP) * 100. CPS= Índice de capacitación del personal de salud PP= Presupuesto anual programado. PE= Presupuesto ejercido hasta el trimestre evaluado							
		ANO LINEA BASE:	2022					COBERTURA GEOGRÁFICA	Municipal	Ausencia de contingencias socioeconómicas, presupuestales y meteorológicas que incidían en la capacitación del personal de salud.
		VALOR LINEA BASE:	0					DESAGREGACIÓN GEOGRÁFICA	Municipal	
		COMPORTAMIENTO DEL INDICADOR	0					PERIODICIDAD DE ACTUALIZACIÓN DE LA INFORMACIÓN	Trimestral	
		FRECUENCIA DE MEDICIÓN:	Trimestral					FECHA DE PUBLICACIÓN	Al mes siguiente del término de cada trimestre evaluado.	
		UNIDAD DE MEDIDA:	0					METAS:	NA	

*(Handwritten signatures and marks)*



**COMALCALCO**  
AYUNTAMIENTO CONSTITUCIONAL  
2021 - 2024

E025 ATENCIÓN A FAMILIAS Y POBLACIÓN VULNERABLE  
AYUNTAMIENTO CONSTITUCIONAL DE COMALCALCO



PERIODO 2023

Matriz de Marco Lógico

Municipio: Comalcalco

Clave Programática: 1056001050

Nivel	Objetivo	Indicadores		Medios de verificación		Supuestos		
		NOMBRE:	Definición:	NOMBRE	Registros del DIF			
A C T I V I D A D 1 · 6	Se tiene un padrón de beneficiarios de acciones por la mejoría de la salud.	NOMBRE:	Padrón de beneficiarios de programas de salud.	Definición:	Porcentaje de avance en la generación de un padrón de beneficiarios por acciones de mejoría de la salud.	ÁREA RESPONSABLE DE LA INFORMACIÓN	DIF Municipal.	Ausencia de contingencias presupuestarias o meteorológicas que afecten la integración del padrón de beneficiarios por acciones de salud en el municipio.
		TIPO:	Gestión	TIPO:	Gestión	DISPONIBILIDAD DE LA INFORMACIÓN	Si, pública.	
		DIMENSIÓN:	Eficacia.	DIMENSIÓN:	Eficacia.	UNIDAD DE ANÁLISIS	Número de beneficiarios.	
		ÁMBITO:	Proceso.	ÁMBITO:	Proceso.	COBERTURA GEOGRÁFICA	Municipal.	
		MÉTODO:	(Número de beneficiarios de acciones de mejoría de la salud capturados en el padrón hasta el trimestre evaluado dividido entre Número de beneficiarios de acciones de mejoría de la salud programados para el año evaluado) multiplicado por cien.	MÉTODO:	(Número de beneficiarios de acciones de mejoría de la salud capturados en el padrón hasta el trimestre evaluado dividido entre Número de beneficiarios de acciones de mejoría de la salud programados para el año evaluado) multiplicado por cien.	DESAGREGACIÓN GEOGRÁFICA	Municipal.	
		ALGORITMO:	PBS=(BC /BP) * 100	ALGORITMO:	PBS=Padrón de beneficiarios de programas de salud. BP=Número de beneficiarios programados para el año evaluado.	PERIODICIDAD DE ACTUALIZACIÓN DE LA INFORMACIÓN	Trimestral	
		AÑO LINEA BASE:	2022	AÑO LINEA BASE:	2022	FECHA DE PUBLICACIÓN	Al mes siguiente del término de cada trimestre	
		VALOR LINEA BASE:	0.00%	VALOR LINEA BASE:	0.00%			
		COMPORTAMIENTO DEL INDICADOR	ASCENDENTE	COMPORTAMIENTO DEL INDICADOR	ASCENDENTE			
		FRECUENCIA DE MEDICIÓN:	Trimestral	FRECUENCIA DE MEDICIÓN:	Trimestral			
		UNIDAD DE MEDIDA:	PORCENTAJE (%)	UNIDAD DE MEDIDA:	PORCENTAJE (%)			
		METAS:	0 DE PADRON DE BENEFICIARIOS	METAS:	0 DE PADRON DE BENEFICIARIOS			



E025 ATENCIÓN A FAMILIAS Y POBLACIÓN VULNERABLE  
AYUNTAMIENTO CONSTITUCIONAL DE COMALCALCO



PERIODO 2023

Matriz de Marco Lógico

Municipio: Comalcalco

Clave Programática: 1056001050

Nivel	Objetivo	Indicadores			Medios de verificación		Supuestos
		NOMBRE:	Índice de activación física y deportiva.	NOMBRE	Registros del DIF.		
A C T I V I D A D 2 · 1	Se da promoción a la actividad física y deportiva de la población del municipio.	DEFINICIÓN:	Avances en la organización de eventos para la promoción de actividades físicas y deportivas de la población del municipio.	ÁREA RESPONSABLE DE LA INFORMACIÓN	DIF Municipal.	Ausencia de contingencias meteorológicas que afecten la realización de las actividades físicas y deportivas de la población.	
		TIPO:	Estratégico	DISPONIBILIDAD DE LA INFORMACIÓN	SI, pública		
		DIMENSIÓN:	Eficacia.	UNIDAD DE ANÁLISIS	Número de eventos.		
		ÁMBITO:	Bienes y/o servicios	COBERTURA GEOGRÁFICA	Municipal		
		MÉTODO:	Índice de activación física y deportiva = (Número de eventos para promoción de actividades físicas y deportivas realizados hasta el trimestre evaluado dividido entre el Número de eventos para promoción de actividades físicas y deportivas programados para el año evaluado) multiplicado por cien.	DESAGREGACIÓN GEOGRÁFICA	Municipal		
		ALGORITMO:	AFD=(ER / EP) * 100 AFD=Índice de activación física y deportiva. EP= Número de eventos programados para el año evaluado ER= Número de eventos realizados hasta el trimestre evaluado.	PERIODICIDAD DE ACTUALIZACIÓN DE LA INFORMACIÓN	Trimestral		
		AÑO LINEA BASE:	2022	FECHA DE PUBLICACIÓN	Al mes siguiente del término de cada trimestre.		
		VALOR LINEA BASE:	0				
		COMPORTEMIENTO DEL INDICADOR	0				
		FRECUENCIA DE MEDICIÓN:	Trimestral				
UNIDAD DE MEDIDA:	0						
METAS:	NA						

*(Handwritten signatures and marks)*



**COMALCALCO**  
AYUNTAMIENTO CONSTITUCIONAL  
2021 - 2024

E025 ATENCIÓN A FAMILIAS Y POBLACIÓN VULNERABLE

AYUNTAMIENTO CONSTITUCIONAL DE COMALCALCO



PERIODO 2023

**Matriz de Marco Lógico**

Municipio: Comalcalco

Clave Programática: 1056001050

Nivel	Objetivo	Indicadores			Medios de verificación		Supuestos	
		NOMBRE:	Indice de activación física familiar.	NOMBRE	Registros del Municipal.	DIF		
A C T I V I D A D 2 : 2	Se da más promoción a la actividad física en familia.	DEFINICIÓN:	Avances en la organización de eventos para la promoción de actividades físicas de las familias del municipio.	ÁREA RESPONSABLE DE LA INFORMACIÓN	DIF Municipal.			
		TIPO:	Estratégico					
		DIMENSIÓN:	Eficacia.					
		ÁMBITO:	Bienes y/o servicios.					
		MÉTODO:	Índice de activación física familiar= (Número de eventos para promoción de actividades físicas de las familias realizados hasta el trimestre evaluado dividido entre el Número de eventos para promoción de actividades físicas de las familias programados para el año evaluado) multiplicado por cien.	UNIDAD DE ANÁLISIS	Número de eventos.			
		ALGORITMO:	AFF=(ER / EP) * 100 AFF=Índice de activación física familiar. EP= Número de eventos programados para el año evaluado ER= Número de eventos realizados hasta el trimestre evaluado.	COBERTURA GEOGRÁFICA	Municipal			Ausencia de contingencias meteorológicas que afecten la realización de las actividades físicas, en familia, del municipio.
		AÑO LÍNEA	2022	DESAGREGACIÓN GEOGRÁFICA	Municipal			
		VALOR LÍNEA	0					
		COMPORTAMIE		PERIODICIDAD DE ACTUALIZACIÓN DE LA INFORMACIÓN	Trimestral			
		INDICADOR						
		FRECUENCIA DE MEDICIÓN:	Trimestral					
		UNIDAD DE MEDIDA:	0					
		METAS:	NA	FECHA DE PUBLICACIÓN	Al mes siguiente del término de cada trimestre.			



E025 ATENCIÓN A FAMILIAS Y POBLACIÓN VULNERABLE  
 AYUNTAMIENTO CONSTITUCIONAL DE COMALCALCO



PERIODO 2023

*[Handwritten signatures and marks]*

Matriz de Marco Lógico

Municipio: Comalcalco  
 Clave Programática: 1056001050

Nivel	Objetivo	Indicadores			Medios de verificación		Supuestos	
		NOMBRE:	Índice de concursos recreativos.	NOMBRE	Registros Municipal.	DIF		
A C T I V I D A D 2 : 3	Se organizan concursos recreativos.	DEFINICIÓN:	Avances en la organización de eventos para la organización de concursos recreativos en el municipio.	ÁREA RESPONSABLE DE LA INFORMACIÓN	DIF Municipal.		Ausencia de contingencias meteorológicas que afecten la organización de concursos recreativos en el municipio.	
		TIPO:	Estratégico					
		DIMENSIÓN:	Eficacia.					
		ÁMBITO:	Bienes y/o servicios.		DISPONIBILIDAD DE LA INFORMACIÓN	Si, pública		
		MÉTODO:	Índice de concursos recreativos= (Número de eventos para la organización de concursos recreativos realizados hasta el trimestre evaluado dividido entre el Número de eventos para la organización de concursos recreativos programados para el año evaluado) multiplicado por cien.		UNIDAD DE ANÁLISIS	Número de eventos.		
		ALGORITMO:	ICR=(ER / EP) * 100 ICR=Índice de concursos recreativos. EP= Número de eventos programados para el año evaluado. ER= Número de eventos realizados hasta el trimestre evaluado.		COBERTURA GEOGRÁFICA	Municipal		
		AÑO LÍNEA BASE:	2022		DESAGREGACIÓN GEOGRÁFICA	Municipal		
		VALOR LÍNEA BASE:	0%					
		COMPORTEMIENTO DEL INDICADOR	ASCENDENTE		PERIODICIDAD DE ACTUALIZACIÓN DE LA INFORMACIÓN	Trimestral		
		FRECUENCIA DE MEDICIÓN:	Trimestral					
		UNIDAD DE MEDIDA:	PORCENTAJE (%)					
		METAS:	0 EVENTOS RECREATIVOS REALIZADOS		FECHA DE PUBLICACIÓN	Al mes siguiente del término de cada trimestre.		



E025 ATENCIÓN A FAMILIAS Y POBLACIÓN VULNERABLE  
 AYUNTAMIENTO CONSTITUCIONAL DE COMALCALCO



PERIODO 2023

Matriz de Marco Lógico

Municipio: Comalcalco

Clave Programática: 1056001050

Nivel	Objetivo	Indicadores				Medios de verificación		Supuestos
		NOMBRE:	Índice de valores éticos y cultura.	NOMBRE	Registros Municipal.	DIF	DIF	
A C T I V I D A D 2 . 4	Existe mayor promoción de los valores éticos y la cultura y se festejan fechas especiales.	DEFINICIÓN:	Avances en la organización de eventos para la promoción de los valores éticos y la cultura en el municipio.	ÁREA RESPONSABLE DE LA INFORMACIÓN	DIF Municipal.			Ausencia de contingencias meteorológicas que afecten la promoción de los valores éticos y la cultura en el municipio.
		TIPO:	Estratégico	DISPONIBILIDAD DE LA INFORMACIÓN	Si, pública			
		DIMENSIÓN:	Eficacia.	UNIDAD DE ANÁLISIS	Número de eventos.			
		ÁMBITO:	Bienes y/o servicios.	COBERTURA GEOGRÁFICA	Municipal			
		MÉTODO:	Índice de valores éticos y cultura = (Número de eventos realizados hasta el trimestre evaluado dividido entre el Número de eventos para la promoción de los valores éticos y la cultura programados para el año evaluado) multiplicado por cien.	DESAGREGACIÓN GEOGRÁFICA	Municipal			
		ALGORITMO:	VEC= (ER / EP) * 100 VEC= Índice de valores éticos y cultura. EP= Número de eventos programados para el año evaluado. ER= Número de eventos realizados hasta el trimestre evaluado.	PERIODICIDAD DE ACTUALIZACIÓN DE LA INFORMACIÓN	Trimestral			
		AÑO LINEA BASE:	2022	FECHA DE PUBLICACIÓN	Al mes siguiente del término de cada trimestre.			
		VALOR LINEA BASE:	0					
		COMPORTEMIENTO DEL INDICADOR	0					
		FRECUENCIA DE MEDICIÓN:	Trimestral					
		UNIDAD DE MEDIDA:	0					
		METAS:	NA					

*(Handwritten signatures and marks)*

E025 ATENCIÓN A FAMILIAS Y POBLACIÓN VULNERABLE  
 AYUNTAMIENTO CONSTITUCIONAL DE COMALCALCO



PERIODO 2023



Matriz de Marco Lógico

Municipio: Comalcalco Clave Programática: 1056001050

Nivel	Objetivo	Indicadores				Medios de verificación		Supuestos
		NOMBRE:	Indice de capacitación para el trabajo.	NOMBRE	Registros del DIF Municipal.			
A C T I V I D A D 2 5	Se da capacitación para el trabajo.	DEFINICIÓN:	Avances en la organización de eventos para la capacitación para el trabajo en el municipio.	ÁREA RESPONSABLE DE LA INFORMACIÓN	DIF Municipal.	Ausencia de contingencias meteorológicas que afecten la realización de actividades de capacitación para el trabajo en el municipio.		
		TIPO:	Estratégico	DISPONIBILIDAD DE LA INFORMACIÓN	Si, pública			
		DIMENSIÓN:	Eficacia.	UNIDAD DE ANÁLISIS	Número de eventos.			
		ÁMBITO:	Bienes y/o servicios.	COBERTURA GEOGRÁFICA	Municipal			
		MÉTODO:	Indice de capacitación para el trabajo = (Número de eventos para la capacitación para el trabajo realizados hasta el trimestre evaluado dividido entre el Número de eventos para la capacitación para el trabajo programados para el año evaluado) multiplicado por cien.	DESAGREGACIÓN GEOGRÁFICA	Municipal			
		ALGORITMO:	ICT=(ER / EP) * 100 ICT=Índice de capacitación para el trabajo. EP= Número de eventos programados para el año evaluado. ER= Número de eventos realizados hasta el trimestre evaluado.	PERIODICIDAD DE ACTUALIZACIÓN DE LA INFORMACIÓN	Trimestral			
		ANO LINEA BASE:	2022	FECHA DE PUBLICACIÓN	Al mes siguiente del término de cada trimestre.			
		VALOR LINEA BASE:	0					
		COMPORTAMIENTO DEL INDICADOR	0					
		FRECUENCIA DE MEDICIÓN:	Trimestral					
		UNIDAD DE MEDIDA:	0					
		METAS:	NA					

*(Handwritten signatures and marks)*



E025 ATENCIÓN A FAMILIAS Y POBLACIÓN VULNERABLE  
AYUNTAMIENTO CONSTITUCIONAL DE COMALCALCO



PERIODO 2023

Matriz de Marco Lógico

Municipio: Comalcalco

Clave Programática: 1056001050

Nivel	Objetivo	Indicadores			Medios de verificación		Supuestos
		NOMBRE:	DEFINICIÓN:	TIPO:	NOMBRE	Registros del DIF Municipal.	
A C T I V I D A D 2 . 6	Se tiene un padrón de beneficiarios capacitados para el trabajo.	Padrón de beneficiarios de capacitación para el trabajo.	Porcentaje de avance en la generación de un padrón de beneficiarios de capacitación para el trabajo.	Gestión	ÁREA RESPONSABLE DE LA INFORMACIÓN	DIF Municipal.	Ausencia de contingencias presupuestarias o meteorológicas que afecten la integración del padrón de beneficiarios por acciones de salud en el municipio.
		Eficacia.		Eficacia.	DISPONIBILIDAD DE LA INFORMACIÓN	Si, pública.	
		Proceso.		Proceso.	UNIDAD DE ANÁLISIS	Número de beneficiarios.	
		(Número de beneficiarios de capacitación para el trabajo capturados en el padrón hasta el trimestre evaluado dividido entre Número de beneficiarios de capacitación para el trabajo programados para el año evaluado) multiplicado por cien.			COBERTURA GEOGRÁFICA	Municipal.	
		$PBC = (BC / BP) * 100$			DESAGREGACIÓN GEOGRÁFICA	Municipal.	
		PBC=Padrón de beneficiarios por acciones de capacitación para el trabajo.			PERIODICIDAD DE ACTUALIZACIÓN DE LA INFORMACIÓN	Trimestral	
		BP=Número de beneficiarios programados para el año evaluado.					
		BC=Número de beneficiarios capturados en el padrón hasta el trimestre evaluado.					
		2022					
		0%					
		ASCENDENTE					
		Trimestral					
		PORCENTAJE (%)					
0 PADRON DE BENEFICIARIOS DE CAPACITACION DE TRABAJO			FECHA DE PUBLICACIÓN	Al mes siguiente del término de cada trimestre			

*(Handwritten signatures and initials)*



E025 ATENCIÓN A FAMILIAS Y POBLACIÓN VULNERABLE  
 AYUNTAMIENTO CONSTITUCIONAL DE COMALCALCO



PERIODO 2023

Matriz de Marco Lógico

Municipio: Comalcalco

Clave Programática: 1056001050

Nivel	Objetivo	Indicadores			Medios de verificación		Supuestos
		NOMBRE:	Indice de defensa del menor y la familia.	NOMBRE	Registros Municipal.	DIF	
A C T I V I D A D 3 1	Se tienen acciones de defensa del menor y la familia.	DEFINICIÓN:	Avances en acciones de defensa del menor y la familia en el municipio.	ÁREA RESPONSABLE DE LA INFORMACIÓN	DIF Municipal	Ausencia de contingencias meteorológicas que afecten la realización de actividades de defensa del menor y la familia en el municipio.	
		TIPO:	Estratégico	DISPONIBILIDAD DE LA INFORMACIÓN	Si, publica		
		DIMENSIÓN:	Eficacia.	UNIDAD DE ANÁLISIS	Número de acciones de defensa del menor y la familia.		
		ÁMBITO:	Bienes y/o servicios.	COBERTURA GEOGRÁFICA	Municipal		
		MÉTODO:	Indice de acciones de defensa del menor y la familia = (Número de acciones de defensa del menor y la familia realizadas hasta el trimestre evaluado dividido entre el Número de acciones de defensa del menor y la familia programados para el año evaluado) multiplicado por cien.	DESAGREGACIÓN GEOGRÁFICA	Municipal		
		ALGORITMO:	IDM=(AR / AP) * 100 IDM=Índice de defensa del menor y la familia. AP= Número de acciones de defensa del menor y la familia programados para el año evaluado.	PERIODICIDAD DE ACTUALIZACIÓN DE LA INFORMACIÓN	Trimestral		
		ANO LINEA BASE:	2022	FECHA DE PUBLICACIÓN	Al mes siguiente del término de cada trimestre.		
		VALOR LINEA BASE:	0.00%				
		COMPORTAMIENTO DEL INDICADOR	ASCENDENTE				
		FRECUENCIA DE MEDICIÓN:	Trimestral				
UNIDAD DE MEDIDA:	PORCENTAJE (%)						
METAS:	10 ACCIONES REALIZADAS A LA DEFENSA DEL MENOR Y LA FAMILIA						

*[Handwritten signatures and initials]*



**COMALCALCO**  
AYUNTAMIENTO CONSTITUCIONAL  
2021 - 2024

E025 ATENCIÓN A FAMILIAS Y POBLACIÓN VULNERABLE  
AYUNTAMIENTO CONSTITUCIONAL DE COMALCALCO



PERIODO 2023

Matriz de Marco Lógico

Municipio: Comalcalco

Clave Programática: 1056001050

Nivel	Objetivo	Indicadores			Medios de verificación		Supuestos	
		NOMBRE:	Indice de apoyos a ancianos y discapacitados.	NOMBRE	Registros Municipal.	DIF		
		DEFINICIÓN:	Avances en entrega de apoyos a ancianos y discapacitados.	ÁREA RESPONSABLE DE LA INFORMACIÓN	DIF Municipal.			
		TIPO:	Estratégico	DISPONIBILIDAD DE LA INFORMACIÓN	SI, pública			
		DIMENSIÓN:	Eficacia.	UNIDAD DE ANÁLISIS	Número de apoyos entregados a ancianos y discapacitados.			
		ÁMBITO:	Bienes y/o servicios.	COBERTURA GEOGRÁFICA	Municipal		Ausencia de contingencias presupuestales y meteorológicas que afecten la entrega de apoyos a ancianos y discapacitados en el municipio.	
A	Se proporcionan apoyos a ancianos y discapacitados.	METODO:	Índice de apoyos a ancianos y discapacitados = (Número de apoyos a ancianos y discapacitados realizados hasta el trimestre evaluado dividido entre el Número de apoyos a ancianos y discapacitados programados para el año evaluado) multiplicado por cien.	DESAGREGACIÓN GEOGRÁFICA	Municipal			
T			IAD=(AE / AP) * 100					
I			IAD=Índice de apoyos a ancianos y discapacitados.					
V			AP= Número de apoyos entregados a ancianos y discapacitados programados para el año evaluado.					
I			AE= Número de apoyos entregados a ancianos y discapacitados hasta el trimestre evaluado.					
D			AÑO LÍNEA BASE:	2022				
A			VALOR LÍNEA BASE:	0%				
D			COMPORTAMIENTO DEL INDICADOR	ASCENDENTE				
3			FRECUENCIA DE MEDICIÓN:	Trimestral				
2			UNIDAD DE MEDIDA:	PORCENTAJE (%)				
		METAS:	0 (APARATOS ORTOPÉDICOS) Y 0 (PANALES PARA ADULTO) APOYOS ANCIANOS Y DISCAPACITADOS	FECHA DE PUBLICACIÓN	Al mes siguiente del término de cada trimestre.			

*(Handwritten signatures and marks)*



E025 ATENCIÓN A FAMILIAS Y POBLACIÓN VULNERABLE  
AYUNTAMIENTO CONSTITUCIONAL DE COMALCALCO



PERIODO 2023

Matriz de Marco Lógico

Municipio: Comalcalco

Clave Programática: 1055001050

Nivel	Objetivo	Indicadores			Medios de verificación		Supuestos
		NOMBRE:	DEFINICIÓN:	TIPO:	NOMBRE	Registros del DIF Municipal.	
A C T I V I D A D 3 :	Se proporcionan apoyos a familias en pobreza extrema.	Indice de apoyos a familias en pobreza extrema.	Avances en entrega de apoyos a familias en pobreza extrema.	Estratégico	ÁREA RESPONSABLE DE LA INFORMACIÓN	DIF Municipal.	Ausencia de contingencias presupuestales y meteorológicas que afecten la entrega de apoyos a familias en pobreza extrema del municipio.
		Eficacia.			DISPONIBILIDAD DE LA INFORMACIÓN	Si, publica	
		Bienes y/o servicios.			UNIDAD DE ANÁLISIS	Número de apoyos entregados.	
		Indice de apoyos para familias en pobreza extrema = (Número de apoyos a familias en pobreza extrema realizados hasta el trimestre evaluado dividido entre el Número de apoyos a familias en pobreza extrema programados para el año evaluado) multiplicado por cien.			COBERTURA GEOGRÁFICA	Municipal	
		$IFP = (AE / AP) * 100$			DESAGREGACIÓN GEOGRÁFICA	Municipal	
		IFP=Índice de apoyos a familias en pobreza extrema.			PERIODICIDAD DE ACTUALIZACIÓN DE LA INFORMACIÓN	Trimestral	
		AP= Número de apoyos a familias en pobreza extrema programados para el año evaluado.			FECHA DE PUBLICACIÓN	Al mes siguiente del término de cada trimestre.	
		AE= Número de apoyos a familias en pobreza extrema entregados hasta el trimestre evaluado.					
		AÑO LÍNEA BASE:	2022				
		VALOR LÍNEA BASE:	0				
		COMPORTEMIENTO DEL INDICADOR	0				
		FRECUENCIA DE MEDICIÓN:	Trimestral				
		UNIDAD DE MEDIDA:	0				
METAS:	NA						

*(Handwritten signatures and marks)*



**COMALCALCO**  
AYUNTAMIENTO CONSTITUCIONAL  
2021 - 2024

E025 ATENCIÓN A FAMILIAS Y POBLACIÓN VULNERABLE  
AYUNTAMIENTO CONSTITUCIONAL DE COMALCALCO



PERIODO 2023

Matriz de Marco Lógico

Municipio: Comalcalco

Clave Programática: 1056001050

Nivel	Objetivo	Indicadores			Medios de verificación		Supuestos
		NOMBRE:	Indice de apoyos funerarios.		NOMBRE	Registros de la Dirección de Atención Ciudadana.	
A C T I V I D A D 3 · 4	Se proporcionan apoyos para casos de fallecimiento.	DEFINICIÓN:	Avances en entrega de apoyos funerarios para familias en pobreza en casos de fallecimiento.		ÁREA RESPONSABLE DE LA INFORMACIÓN	Dirección de Atención Ciudadana.	Ausencia de contingencias presupuestales que afecten la entrega de apoyos funerarios a familias en pobreza del municipio.
		TIPO:	Estratégico		DISPONIBILIDAD DE LA INFORMACIÓN	Si, pública	
		DIMENSIÓN:	Eficacia.		UNIDAD DE ANÁLISIS	Numero de apoyos funerarios entregados.	
		ÁMBITO:	Bienes y/o servicios.		COBERTURA GEOGRÁFICA	Municipal	
		MÉTODO:	Indice de apoyos funerarios = (Número de apoyos funerarios a familias en pobreza realizados hasta el trimestre evaluado dividido entre el Número de apoyos funerarios a familias en pobreza programados para el año evaluado) multiplicado por cien		DESAGREGACIÓN GEOGRÁFICA	Municipal	
		ALGORITMO:	IAF=(AE / AP) * 100		PERIODICIDAD DE ACTUALIZACIÓN DE LA INFORMACIÓN	Trimestral	
		ANO LINEA	2022		FECHA DE PUBLICACIÓN	Al mes siguiente del término de cada trimestre.	
		BASE: VALOR LINEA	0				
		COMPORTAMIE NTO DEL INDICADOR	Trimestral				
		FRECUENCIA DE MEDICIÓN:	0				
		UNIDAD DE MEDIDA:	0				
		METAS:	NA				

*(Handwritten signatures and marks)*



E025 ATENCIÓN A FAMILIAS Y POBLACIÓN VULNERABLE  
AYUNTAMIENTO CONSTITUCIONAL DE COMALCALCO



PERIODO 2023

Matriz de Marco Lógico

Municipio: Comalcalco

Clave Programática: 1056001050

Nivel	Objetivo	Indicadores			Medios de verificación		Supuestos	
		NOMBRE:	Padrón de beneficiarios de acciones de asistencia social.	NOMBRE	Registros Municipal.	DIF		
A C T I V I D A D 3 · 5	Se tiene padrónes de beneficiarios de acciones de asistencia social.	<b>DEFINICIÓN:</b>	Porcentaje de avance en la generación de un padrón de beneficiarios de acciones de asistencia social	Padrón de beneficiarios de acciones de asistencia social.  (Número de beneficiarios de acciones de asistencia social capturados en el padrón hasta el trimestre evaluado dividido entre Número de beneficiarios de acciones de asistencia social programados para el año evaluado) multiplicado por cien.  PAS=(BC / BP) * 100 PAS=Padrón de beneficiarios por acciones de acciones de asistencia social BP=Número de beneficiarios de acciones de asistencia social programados para el año evaluado  BC=Número de beneficiarios de acciones de asistencia social capturados en el padrón hasta el trimestre evaluado.	DIF Municipal.  Si, pública.  Número de beneficiarios.  Municipal.  Municipal.	Ausencia de contingencias presupuestarias o meteorológicas que afecten la integración del padrón de beneficiarios por acciones de asistencia social en el municipio.		
		<b>TIPO:</b>	Gestión				<b>ÁREA RESPONSABLE DE LA INFORMACIÓN</b>	DIF Municipal.
		<b>DIMENSIÓN:</b>	Eficacia.				<b>DISPONIBILIDAD DE LA INFORMACIÓN</b>	Si, pública.
		<b>AMBITO:</b>	Proceso.				<b>UNIDAD DE ANÁLISIS</b>	Número de beneficiarios.
		<b>MÉTODO:</b>					<b>COBERTURA GEOGRÁFICA</b>	Municipal.
		<b>ALGORITMO:</b>					<b>DESAGREGACIÓN GEOGRÁFICA</b>	Municipal.
		<b>AÑO LÍNEA BASE:</b>	2022				<b>PERIODICIDAD DE ACTUALIZACIÓN DE LA INFORMACIÓN</b>	Trimestral
		<b>VALOR LÍNEA BASE:</b>	0%				<b>FECHA DE PUBLICACIÓN</b>	Al mes siguiente del término de cada trimestre.
		<b>COMPORTAMIENTO DEL INDICADOR</b>	DESCENDENTE					
		<b>FRECUENCIA DE MEDICIÓN:</b>	Trimestral					
		<b>UNIDAD DE MEDIDA:</b>	PORCENTAJE (%)					
		<b>METAS:</b>	0 PADRON DE BENEFICIARIOS DE ACCIONES DE ASISTENCIA SOCIAL					

EO25 ATENCIÓN A FAMILIAS Y POBLACIÓN VULNERABLE

AYUNTAMIENTO CONSTITUCIONAL DE COMALCALCO



PERIODO 2023



Matriz de Marco Lógico

Municipio: Comalcalco Clave Programática: 1056001050

Nivel	Objetivo	Indicadores				Medios de verificación		Supuestos
		NOMBRE:	Indice de desayunos escolares.	NOMBRE	Registros del DIF Municipal.			
A C T I V I D A D 4 :	Se aplica el programa de desayunos escolares.	DEFINICIÓN:	Avances en entrega de desayunos escolares en el municipio.	ÁREA RESPONSABLE DE LA INFORMACIÓN	DIF Municipal.	Ausencia de contingencias presupuestales y meteorológicas que afecten la entrega de desayunos escolares en el municipio.		
		TIPO:	Estratégico	DISPONIBILIDAD DE LA INFORMACIÓN	SI, pública			
		DIMENSIÓN:	Eficacia.	UNIDAD DE ANÁLISIS	Número de desayunos escolares entregados.			
		ÁMBITO:	Bienes y/o servicios.	COBERTURA GEOGRÁFICA	Municipal			
		MÉTODO:	Indice de desayunos escolares = (Número de desayunos escolares realizados hasta el trimestre evaluado dividido entre el número de desayunos escolares programados para el año evaluado) multiplicado por cien.	DESAGREGACIÓN GEOGRÁFICA	Municipal			
		ALGORITMO:	IDE=(DE / DP) * 100 IDE=Indice de desayunos escolares. DP= Número de desayunos escolares programados para el año evaluado. DE= Número de desayunos escolares entregados hasta el trimestre evaluado.	PERIODICIDAD DE ACTUALIZACIÓN DE LA INFORMACIÓN	Trimestral			
		AÑO LÍNEA BASE:	2022	FECHA DE PUBLICACIÓN	Al mes siguiente del término de cada trimestre.			
		VALOR LÍNEA BASE:	0					
		COMPORTAMIENTO DEL INDICADOR	0					
		FRECUENCIA DE MEDICIÓN:	Trimestral					
		UNIDAD DE MEDIDA:	0					
		METAS:	NA					

Handwritten signatures and initials at the top of the page.



E025 ATENCIÓN A FAMILIAS Y POBLACIÓN VULNERABLE  
 AYUNTAMIENTO CONSTITUCIONAL DE COMALCALCO



PERIODO 2023

Matriz de Marco Lógico

Municipio: Comalcalco

Clave Programática: 1056001050

Nivel	Objetivo	Indicadores			Medios de verificación		Supuestos
		NOMBRE:	Índice de cocinas comunitarias.	NOMBRE	Registros Municipal.	DIF	
A C T I V I D A D 4 : 2	Se fortalece el programa de cocinas comunitarias.	DEFINICIÓN:	Avances en número de cocinas comunitarias trabajando en el municipio.	Área RESPONSABLE DE LA INFORMACIÓN  DISPONIBILIDAD DE LA INFORMACIÓN  UNIDAD DE ANÁLISIS  COBERTURA GEOGRÁFICA  DESAGREGACIÓN GEOGRÁFICA	DIF Municipal.	de contingencias presupuestales y meteorológicas que afecten la operación de las cocinas comunitarias en el municipio.	
		TIPO:	Estratégico				
		DIMENSIÓN:	Eficacia.				
		ÁMBITO:	Bienes y/o servicios.				
		MÉTODO:	Índice de cocinas comunitarias = (Número de cocinas comunitarias operando hasta el trimestre evaluado dividido entre el Número de cocinas comunitarias programadas para el año evaluado) multiplicado por cien.				
		ALGORITMO:	$ICC = (CO / CP) * 100$ ICC=Índice de cocinas comunitarias. CP= Número de cocinas comunitarias programadas para el año evaluado. CO= Número de cocinas comunitarias operando hasta el trimestre evaluado				
		ANO LINEA	2022				
		BASE:	0				
		VALOR LINEA	0				
		COMPORTEMIENTO DEL INDICADOR	0				
		FRECUENCIA DE MEDICIÓN:	Trimestral				
		UNIDAD DE MEDIDA:	0				
		METAS:	NA				

*(Handwritten signatures and marks)*



E025 ATENCIÓN A FAMILIAS Y POBLACIÓN VULNERABLE  
AYUNTAMIENTO CONSTITUCIONAL DE COMALCALCO



PERIODO 2023

Matriz de Marco Lógico

Municipio: Comalcalco

Clave Programática: 1056001050

Nivel	Objetivo	Indicadores		Medios de verificación		Supuestos
		NOMBRE:	Indice de apoyos con vales de gas y carne.	NOMBRE	Registros de la Dirección de Fomento Económico.	
A C T I V I D A D 4 - 3	Se apoya con vales de gas o carne a población que vive bajo condiciones de pobreza.	DEFINICIÓN:	Avances en número de apoyos de vales de gas y carne entregados a familias pobres del municipio.	ÁREA RESPONSABLE DE LA INFORMACIÓN	DIF Municipal.	Ausencia de contingencias presupuestales y meteorológicas que afecten la entrega de vales de gas o carne a familias pobres de municipio.
		TIPO:	Estratégico	DISPONIBILIDAD DE LA INFORMACION	Si, pública	
		DIMENSIÓN:	Eficacia.	UNIDAD DE ANÁLISIS	Número de vales entregados.	
		ÁMBITO:	Bienes y/o servicios.	COBERTURA GEOGRAFICA	Municipal	
		MÉTODO:	Indice de vales de gas y carne entregados = (Número de vales de gas y carne entregados hasta el trimestre evaluado dividido entre el Número de vales de gas y carne programados para el año evaluado) multiplicado por cien.	DESAGREGACIÓN GEOGRAFICA	Municipal	
		ALGORITMO:	IGC=(VE / VP) * 100 IGC=Índice de vales de gas y carne entregados. VP= Número de vales de gas y carne programados para el año evaluado.	PERIODICIDAD DE ACTUALIZACIÓN DE LA INFORMACIÓN	Trimestral	
		ANO LINEA BASE:	2022	FECHA DE PUBLICACIÓN	Al mes siguiente del término de cada trimestre.	
		VALOR LINEA BASE:	0.00%			
		COMPORTAMIENTO DEL INDICADOR	ASCENDENTE			
		FRECUENCIA DE MEDICIÓN:	Trimestral			
		UNIDAD DE MEDIDA:	PORCENTAJE (%)			
		METAS:	0 VALES DE GAS Y CARNE ENTREGADOS			

*(Handwritten signatures and marks)*



E025 ATENCIÓN A FAMILIAS Y POBLACIÓN VULNERABLE  
 AYUNTAMIENTO CONSTITUCIONAL DE COMALCALCO



PERIODO 2023

Matriz de Marco Lógico

Municipio: Comalcalco

Clave Programática: 1056001050

Nivel	Objetivo	Indicadores			Medios de verificación		Supuestos
		NOMBRE:	Indice de apoyos para la producción de traspatios familiares.	NOMBRE	Registros de la Dirección de Desarrollo Municipal.		
A C T I V I D A D 4 . 4	Se apoya a más familias para la producción agropecuaria de traspatios.	DEFINICIÓN:	Avances en la entrega de apoyos para la producción de traspatios de familiares pobres del municipio.	ÁREA RESPONSABLE DE LA INFORMACIÓN	DIF Municipal.	Ausencia de contingencias presupuestales y meteorológicas que afecten la entrega de apoyos para la producción de traspatios de familias pobres de municipio.	
		TIPO:	Estratégico	DISPONIBILIDAD DE LA INFORMACIÓN	SI, pública		
		DIMENSIÓN:	Eficacia.	UNIDAD DE ANÁLISIS	Numero de apoyos a traspatios		
		ÁMBITO:	Bienes y/o servicios.	COBERTURA GEOGRÁFICA	Municipal		
		MÉTODO:	Indice de traspatios = (Número de apoyos para la producción de traspatios entregados hasta el trimestre evaluado dividido entre el Número de apoyos para la producción de traspatios programados para el año evaluado) multiplicado por cien.	DESAGREGACIÓN GEOGRÁFICA	Municipal		
		ALGORITMO:	$IPT = (AE / AP) * 100$ IPT=Índice de apoyos para la producción de traspatios. AP= Número de apoyos para la producción de traspatios programados para el año evaluado. AE= Número de apoyos para la producción de traspatios entregados hasta el trimestre evaluado.	PERIODICIDAD DE ACTUALIZACIÓN DE LA INFORMACIÓN	Trimestral		
		ANO LINEA	2022	FECHA DE PUBLICACIÓN	Al mes siguiente del término de cada trimestre.		
		BASE:	VALOR LINEA				
		BASE:	COMPORTAMIE				
		INDICADOR	NTO DEL				
		FRECUENCIA DE MEDICIÓN:	INDICADOR				
		UNIDAD DE MEDIDA:	Trimestral				
		METAS:	0				

*(Handwritten signatures and marks)*



EO25 ATENCIÓN A FAMILIAS Y POBLACIÓN VULNERABLE  
 AYUNTAMIENTO CONSTITUCIONAL DE COMALCALCO



PERIODO 2023

Matriz de Marco Lógico

Municipio: Comalcalco

Clave Programática: 1056001050

Nivel	Objetivo	Indicadores			Medios de verificación		Supuestos		
		NOMBRE:	DEFINICIÓN:	TIPO:	DIMENSIÓN:	ÁMBITO:		NOMBRE	Registros del DIF Municipal.
A C T I V I D A D 4 5	Se tienen padrones de beneficiarios de las acciones para combatir las carencias nutricionales.	Padrón de beneficiarios de apoyos nutricionales	Porcentaje de avance en la generación de un padrón de beneficiarios de apoyos para atender carencias nutricionales.	Gestión	Eficacia.	Proceso.	ÁREA RESPONSABLE DE LA INFORMACION	DIF Municipal.	Ausencia de contingencias presupuestarias que afecten la integración del padrón de beneficiarios de apoyos para atender carencias nutricionales de la población pobre del municipio.
		MÉTODO: (Número de beneficiarios de apoyos para atender carencias nutricionales capturados en el padrón hasta el trimestre evaluado dividido entre Número de beneficiarios de apoyos para atender carencias nutricionales programados para el año evaluado) multiplicado por cien.							
		ALGORITMO: PAN=(BC / BP) * 100 PAN=Padrón de beneficiarios de apoyos para atender carencias nutricionales. BP=Número de beneficiarios de acciones de apoyos para atender carencias nutricionales programados para el año evaluado.							
		ANO LINEA BASE: 2022							
		VALOR LINEA BASE: 0							
		COMPORTAMIENTO DEL INDICADOR: Trimestral							
		FRECUENCIA DE MEDICIÓN: Trimestral							
		UNIDAD DE MEDIDA: 0							
		METAS: NA							
							FECHA DE PUBLICACION		

*(Handwritten signatures and initials)*



**COMALCALCO**  
AYUNTAMIENTO CONSTITUCIONAL  
2021 - 2024

SECCIÓN DE ATENCIÓN A FAMILIAS Y FOLIO DE ATENCIÓN A NIÑOS VULNERABLES

AYUNTAMIENTO CONSTITUCIONAL DE COMALCALCO

PERIODO 2023

**Matriz de Marco Lógico**

Municipio: Comalcalco

Clave Programática: 1066001060

Nivel	Objetivo	Indicadores	Medios de verificación		Supuestos
		NOMBRE:	NOMBRE	Registros del Municipal	DIF
		Indice de estimulación infantil	ÁREA RESPONSABLE DE LA INFORMACIÓN	DIF Municipal	
		Avances en atención a niños con problemas de estimulación infantil en el municipio	DISPONIBILIDAD DE LA INFORMACIÓN	SI, pública	
		Estratégico			
		Eficacia			
		Bienes y/o servicios			
		Indice de estimulación infantil = (Número de niños con problemas de estimulación infantil atendidos hasta el trimestre evaluado dividido entre el Número de niños con problemas de estimulación infantil programados para el año evaluado) multiplicado por cien.	UNIDAD DE ANÁLISIS	Número de desayunos escolares entregados.	
		IEI=(NA / NP) * 100			Ausencia de contingencias presupuestales y meteorológicas que afecten la atención a niños con problemas de estimulación infantil en el municipio.
		NP= Índice de niños con problemas de estimulación infantil programados para el año evaluado.	GOBIERNO GEOGRÁFICA	Municipal	
		NA= Número de niños con problemas de estimulación infantil atendidos hasta el trimestre evaluado	DESAGREGACIÓN GEOGRÁFICA	Municipal	
		2022			
		VALOR LINEA BASE:			
		0.00%			
		COMPORTAMIENTO DEL INDICADOR:	PERIODICIDAD DE ACTUALIZACIÓN DE LA INFORMACIÓN	Trimestral	
		DESCENDENTE			
		FRECUENCIA DE MEDICIÓN:			
		Trimestral			
		UNIDAD DE MEDIDA:			
		PORCENTAJE (%)			
		META S:	FECHA DE PUBLICACIÓN	Al mes siguiente del término de cada trimestre.	
		10 NIÑOS ATENDIDOS CON PROBLEMAS DE ESTIMULACIÓN INFANTIL			

*(Handwritten signatures and initials)*



EO25 ATENCIÓN A FAMILIAS Y POBLACIÓN VULNERABLE  
AYUNTAMIENTO CONSTITUCIONAL DE COMALCALCO



PERIODO 2023

Matriz de Marco Lógico

Municipio: Comalcalco

Clave Programática: 1056001050

Nivel	Objetivo	Indicadores		Medios de verificación		Supuestos
		NOMBRE:	Definición:	NOMBRE	Registros del DIF Municipal.	
A C T I V I D A D 5 · 2	Se tiene padrón de beneficiarios de acciones que benefician a menores y adolescentes en riesgo.	Padrón de beneficiarios de acciones que benefician a menores y adolescentes en riesgo.	Porcentaje de avance en la generación de un padrón de beneficiarios de apoyos para atender a menores y adolescentes en riesgo.	ÁREA RESPONSABLE DE LA INFORMACIÓN	DIF Municipal.	Ausencia de contingencias presupuestarias que afecten la integración del padrón de beneficiarios de apoyos dirigidos a la atención de menores y adolescentes en riesgo en el municipio
		TIPO:	Gestión			
		DIMENSIÓN:	Eficacia.			
		ÁMBITO:	Proceso.		SI, pública.	
		MÉTODO:	(Número de beneficiarios de apoyos para atender a menores y adolescentes en riesgo capturados en el padrón hasta el trimestre evaluado dividido entre Número de beneficiarios de apoyos para atender a menores y adolescentes en riesgo programados para el año evaluado) multiplicado por cien.	UNIDAD DE ANÁLISIS	Número de beneficiarios.	
		ALGORITMO:	$PMA = (BC / BP) * 100$ PMA=Padrón de beneficiados de apoyos para atender a menores y adolescentes en riesgo. BP=Número de beneficiarios de apoyos a menores y adolescentes en riesgo programados para el año evaluado.	COBERTURA GEOGRAFICA	Municipal.	
		ANO LINEA BASE:	2022	DESAGREGACIÓN GEOGRAFICA	Municipal.	
		VALOR LINEA BASE:	0			
		COMPORTAMIENTO DEL INDICADOR	Trimestral	PERIODICIDAD DE ACTUALIZACIÓN DE LA INFORMACIÓN	Trimestral	
		FRECUENCIA DE MEDICIÓN:	0			
UNIDAD DE MEDIDA:	NA	FECHA DE PUBLICACIÓN	Al mes siguiente del término de cada trimestre.			

*(Handwritten signatures and marks)*



E025 ATENCIÓN A FAMILIAS Y POBLACIÓN VULNERABLE  
AYUNTAMIENTO CONSTITUCIONAL DE COMALCALCO



PERIODO 2023

Matriz de Marco Lógico

Municipio: Comalcalco

Clave Programática: 1056001050

Nivel	Objetivo	Indicadores			Medios de verificación		Supuestos
		NOMBRE:	DEFINICIÓN:	TIPO:	NOMBRE	Registros del DIF Municipal.	
A C T I V I D A D 5 . 3	Se atienden más casos de jóvenes con problemas y riesgos inherentes a su edad.	Indice de orientación a jóvenes.	Avances en orientación de jóvenes con problemas y riesgos inherentes a su edad en el municipio.	Estratégico	ÁREA RESPONSABLE DE LA INFORMACIÓN	DIF Municipal	Ausencia de contingencias meteorológicas que afecten al Número de orientaciones proporcionadas a jóvenes con problemas y riesgos inherentes a su edad, en el municipio.
		Eficacia.			DISPONIBILIDAD DE LA INFORMACIÓN	Si, pública	
		Bienes y/o servicios.			UNIDAD DE ANÁLISIS	Número de orientaciones.	
		Indice de orientación a jóvenes = (Número de orientaciones a jóvenes con problemas y riesgos inherentes a su edad proporcionadas hasta el trimestre evaluado dividido entre el Número de orientaciones a jóvenes con problemas y riesgos inherentes a su edad programadas para el año evaluado) multiplicado por cien.			COBERTURA GEOGRÁFICA	Municipal	
		IOJ=(JO / JP) * 100			DESAGREGACIÓN GEOGRÁFICA	Municipal	
		IOJ=Índice de orientación a jóvenes.			PERIODICIDAD DE ACTUALIZACIÓN DE LA INFORMACIÓN	Trimestral	
		JP= Número de orientaciones proporcionadas a jóvenes con problemas y riesgos inherentes a su edad programadas para el año evaluado.			FECHA DE PUBLICACIÓN	Al mes siguiente del término de cada trimestre.	
		JO= Número de orientaciones proporcionadas a jóvenes con problemas y riesgos inherentes a su edad realizadas hasta el trimestre evaluado.					
		AÑO LINEA	2022				
		VALOR LINEA	0				
		COMPORTAMIENTO DEL INDICADOR	Trimestral				
		FRECUENCIA DE MEDICIÓN:					
		UNIDAD DE MEDIDA:	0				
METAS:	NA						

*(Handwritten signatures and marks)*



E028 PROTECCION CIVIL

AYUNTAMIENTO CONSTITUCIONAL DE COMALCALCO



PERIODO 2023

Matriz de Marco Lógico

Municipio: Comalcalco

Clave Programática: 1052001029

Nivel	Objetivo	Indicadores			Medios de verificación		Supuestos	
		NOMBRE:	Definición de vulnerabilidad de la población ante situaciones de riesgo.	NOMBRE	Encuestas aplicadas a la población.			
F I N	Contribuir a la disminución de la vulnerabilidad de la población ante situaciones de riesgo mediante la prevención y control de emergencias derivadas de agentes perturbadores.	DEFINICIÓN:	Diferencia expresada en porcentaje entre la percepción de vulnerabilidad de la población ante situaciones de riesgo en el año evaluado con respecto a la línea base.	ÁREA RESPONSABLE DE LA INFORMACIÓN	Dirección de Protección Civil.			
		TIPO:	Estratégico					
		DIMENSIÓN:	Eficacia		DISPONIBILIDAD DE LA INFORMACIÓN	Si, pública		
		ÁMBITO:	Impacto					
		MÉTODO:	Porcentaje de variación de la percepción de vulnerabilidad = ((percepción en porcentaje de vulnerabilidad en el año evaluado menos Línea base) dividido entre Línea base) multiplicado por cien.	UNIDAD DE ANÁLISIS	Porcentaje de alta vulnerabilidad			Ausencia de contingencias socioeconómicas, meteorológicas y geológicas que afecten la percepción normal de vulnerabilidad de la población ante situaciones de riesgo.
		ALGORITMO:	$PV = ((PAE - LB) / LB) \times 100$ PV=Porcentaje de variación de la percepción de vulnerabilidad. PAE=Percepción en porcentaje de vulnerabilidad en el año evaluado. LB= Línea base.	COBERTURA GEOGRAFICA	Municipal			
		ANO LINEA BASE:	2022	DESAGREGACIÓN GEOGRAFICA	Municipal			
		VALOR LINEA BASE:	0.00%	PERIODICIDAD DE ACTUALIZACIÓN DE LA INFORMACIÓN	Anual			
		COMPONENTE DEL INDICADOR	ASCENDENTE					
		FRECUENCIA DE MEDICIÓN:	Anual					
UNIDAD DE MEDIDA:	PORCENTAJE (%)							
METAS:	0%			FECHA DE PUBLICACIÓN	Al mes siguiente del levantamiento de la encuesta.			

*(Handwritten signatures and marks)*



E028 PROTECCION CIVIL

AYUNTAMIENTO CONSTITUCIONAL DE COMALCALCO



PERIODO 2023

Matriz de Marco Lógico

Municipio: Comalcalco

Clave Programática: 1052001029

Nivel	Objetivo	Indicadores			Medios de verificación		Supuestos
		NOMBRE:	Indice de protección civil.	NOMBRE	Registros de la Dirección de Protección Civil.		
P R O P Ó S I T O	La población del municipio está preparada en la prevención y control de emergencias derivadas de agentes perturbadores.	DEFINICIÓN:	Sumatoria ponderada del índice de cultura de autoprotección más el índice de eficiencia organizativa más el índice de identificación de peligros.	ÁREA RESPONSABLE DE LA INFORMACIÓN	Dirección de Protección Civil.	Ausencia de contingencias presupuestarias, meteorológicas y geológicas que afecten la preparación de la población para la prevención y control de emergencias derivadas de agentes perturbadores en el municipio	
		TIPO:	Estratégico	DISPONIBILIDAD DE LA INFORMACIÓN	Si, pública		
		DIMENSION:	Eficacia	UNIDAD DE ANÁLISIS	Indicess de protección civil		
		ÁMBITO:	Bienes y/o servicios	COBERTURA GEOGRAFICA	Municipal		
		MÉTODO:	Índice de protección civil = (0.4 por índice de cultura de autoprotección) más (0.4 por índice de eficiencia organizativa) más (0.2 por índice de procedimientos operativos de protección civil).	DESAGREGACIÓN GEOGRAFICA	Municipal		
		ALGORITMO:	$IPC = (0.4 * ICA) + (0.4 * IEO) + (0.2 * IPO)$ IPC= índice de protección civil. ICA= índice de cultura de autoprotección. IEO= índice de eficiencia organizativa. IPO= índice de procedimientos operativos de protección civil.	PERIODICIDAD DE ACTUALIZACIÓN DE LA INFORMACIÓN	Anual		
		ANO LINEA	2022	FECHA DE PUBLICACIÓN	Al mes siguiente del término de cada año evaluado		
		BASE:	VALOR LINEA	0			
		COMPORTAMIENTO DEL INDICADOR	ASCENDENTE				
		FRECUENCIA DE MEDICIÓN:	Semestral				
UNIDAD DE MEDIDA:	SUMATORIA Y MULTIPLICACIÓN						
METAS:	0						

*(Handwritten signatures and marks)*



E028 PROTECCION CIVIL

AYUNTAMIENTO CONSTITUCIONAL DE COMALCALCO



PERIODO 2023

Matriz de Marco Lógico

Municipio: Comalcalco  
Clave Programática: 1052001029

Nivel	Objetivo	Indicadores			Medios de verificación		Supuestos
		NOMBRE:	Indice de cultura de autoprotección.	NOMBRE	Registros de la Dirección de Protección Civil.		
C O M P O N E N T E  1	La población cuenta con una cultura de autoprotección.	DEFINICIÓN:	Avance en el número de eventos de difusión de la cultura de autoprotección programados para el año evaluado.	ÁREA RESPONSABLE DE LA INFORMACIÓN	Dirección de Protección Civil.	Ausencia de contingencias presupuestarias, meteorológicas y geológicas que afecten la realización de eventos para la difusión de la cultura de autoprotección dirigidos hacia la población del municipio.	
		TIPO:	Estratégico	DISPONIBILIDAD DE LA INFORMACIÓN	Si, pública		
		DIMENSIÓN:	Eficacia.	UNIDAD DE ANÁLISIS	Número de eventos de difusión de cultura de autoprotección		
		ÁMBITO:	Bienes y/o servicios.	COBERTURA GEOGRÁFICA	Municipal		
		MÉTODO:	Índice de cultura de autoprotección= (Número de eventos de difusión de la cultura de autoprotección realizados hasta el trimestre evaluado dividido entre el número de eventos de difusión de la cultura de autoprotección programados para el año evaluado) multiplicado por cien.	DESAGREGACIÓN GEOGRÁFICA	Municipal		
		ALGORITMO:	ICA = (ER/EP)*100 ICA=Índice de cultura de autoprotección. ER=Número de eventos realizados hasta el trimestre evaluado EP= Número de eventos programados para el año evaluado.	PERIODICIDAD DE ACTUALIZACIÓN DE LA INFORMACIÓN	Semestral		
		ANO LINEA BASE:	2022	FECHA DE PUBLICACIÓN	Al mes siguiente del término de cada Semestre.		
		VALOR LINEA BASE:	0.00%				
		COMPORTAMIENTO DEL INDICADOR	ASCENDENTE				
		FRECUENCIA DE MEDICIÓN:	Semestral				
		UNIDAD DE MEDIDA:	PORCENTAJE (%)				
		METAS:	0 EVENTOS DE LA CULTURA AUTOPROTECCION.				

X  
J  
J  
J  
J



**COMALCALCO**  
AYUNTAMIENTO CONSTITUCIONAL  
2021 - 2024

E028 PROTECCION CIVIL

AYUNTAMIENTO CONSTITUCIONAL DE COMALCALCO



PERIODO 2023

**Matriz de Marco Lógico**

Municipio: Comalcalco

Clave Programática: 1052001029

Nivel	Objetivo	Indicadores			Medios de verificación		Supuestos	
		NOMBRE:	Definición:	Tipo:	Nombre	Área responsable de la información		
C O M P O N E N T E  2	Existe eficiencia organizativa y de uso de infraestructura para la atención de emergencias.	Porcentaje de eficiencia organizativa y de uso de infraestructura.	Número de grupos organizados y capacitados para el uso de infraestructura de protección civil.	Estratégico	Registros de la Dirección de Protección Civil.	Dirección de Protección Civil.	Ausencia de contingencias presupuestales y meteorológicas que afecten la formación de grupos organizados y capacitados para el uso de infraestructura de protección civil en el municipio.	
		Eficacia.			DISPONIBILIDAD DE LA INFORMACIÓN	Si, pública		
		Bienes y/o servicios.			UNIDAD DE ANALISIS	Número de grupos organizados y capacitados.		
		$\text{Porcentaje de eficiencia organizativa y de uso de infraestructura} = \left( \frac{\text{Número de grupos organizados y capacitados para el uso de infraestructura de protección civil hasta el trimestre evaluado}}{\text{Número de grupos organizados y capacitados para el uso de infraestructura de protección civil programados para el año evaluado}} \right) \times 100$			COBERTURA GEOGRÁFICA	Municipal		
		$\text{IEO} = \left( \frac{\text{GO}}{\text{GP}} \right) \times 100$			DESAGREGACIÓN GEOGRÁFICA	Municipal		
		$\text{IEO} = \text{Porcentaje de eficiencia organizativa}$			PERIODICIDAD DE ACTUALIZACIÓN DE LA INFORMACIÓN	Trimestral		
		$\text{GP} = \text{Número de grupos organizados y capacitados para el uso de infraestructura de protección civil programados para el año evaluado.}$			FECHA DE PUBLICACIÓN	Al mes siguiente del término de cada trimestre.		
		$\text{GO} = \text{Número de grupos organizados y capacitados para el uso de infraestructura de protección civil hasta el trimestre evaluado.}$						
		AÑO LINEA	2022					
		BASE:						
		VALOR LINEA	0%					
		BASE:						
		COMPORTAMIENTO DEL INDICADOR	ASCENDENTE					
FRECUENCIA DE MEDICIÓN:	Trimestral							
UNIDAD DE MEDIDA:	PORCENTAJE (%)							
METAS:	0 GRUPOS ORGANIZADOS Y CAPACITADOS.							



E028 PROTECCION CIVIL

AYUNTAMIENTO CONSTITUCIONAL DE COMALCALCO



PERIODO 2023

Matriz de Marco Lógico

Municipio: Comalcalco

Clave Programática: 1052001029

Nivel	Objetivo	Indicadores			Medios de verificación		Supuestos
		NOMBRE:	Indice de procedimientos operativos de protección civil.	NOMBRE	Registros de la Dirección de Protección Civil		
C O M P O N E N T E  3	Ante situaciones de riesgo se tienen previstos procedimientos operativos para minimizar su impacto en la población.	DEFINICIÓN:	Porcentaje de avance en los procedimientos operativos de protección civil programados para minimizar el impacto de las situaciones de riesgo.	ÁREA RESPONSABLE DE LA INFORMACION	Dirección de Protección Civil.	Existencia de especialistas en la elaboración de procedimientos operativos de protección civil en el municipio.	
		TIPO:	Estratégico	DISPONIBILIDAD DE LA INFORMACION	Si, pública		
		DIMENSION:	Eficacia.				
		ÁMBITO:	Bienes y/o servicios.				
		MÉTODO:	Índice de procedimientos operativos de protección civil = (Número de procedimientos operativos realizados hasta el trimestre evaluado dividido entre el Número de procedimientos operativos programados para el año evaluado) multiplicado por cien.	UNIDAD DE ANÁLISIS	Número procedimientos operativos.		
		ALGORITMO:	$IP = \frac{(PE / PP) \cdot 100}{100}$ IP= Porcentaje de avance de procedimientos operativos de protección civil. PP= Número de procedimientos operativos programados para el año evaluado PE= Número de procedimientos operativos realizados hasta el trimestre evaluado.	COBERTURA GEOGRÁFICA	Municipal		
		ANO LINEA	2022	DESAGREGACIÓN GEOGRÁFICA	Municipal		
		BASE:					
		VALOR LINEA	0.00%				
		BASE:					
		COMPORTAMIE NTO DEL INDICADOR	ASCENDENTE	PERIODICIDAD DE ACTUALIZACIÓN DE LA INFORMACIÓN	Trimestral		
		FRECUENCIA DE MEDICIÓN:	Trimestral				
		UNIDAD DE MEDIDA:	PORCENTAJE (%)	FECHA DE PUBLICACIÓN	Al mes siguiente del término de cada trimestre.		
METAS:	0 PROCEDIMIENTOS OPERATIVOS.						

*(Handwritten signatures and marks)*



E028 PROTECCION CIVIL

AYUNTAMIENTO CONSTITUCIONAL DE COMALCALCO



PERIODO 2023

Matriz de Marco Lógico

Municipio: Comalcalco

Clave Programática: 1052001029

Nivel	Objetivo	Indicadores		Medios de verificación		Supuestos
A C T I V I D A D 1 1	Se proporciona capacitación en materia de protección civil.	<b>NOMBRE:</b>	Índice de capacitación en materia de protección civil.	<b>NOMBRE:</b>	Registros contables de la Dirección de Protección Civil.	Ausencia de contingencias socioeconómicas, presupuestales y meteorológicas que incidían en la implementación de acciones de capacitación en materia de protección civil en el municipio
		<b>DEFINICIÓN:</b>	Porcentaje de avance en el ejercicio del presupuesto destinado a capacitación en materia de protección civil en el municipio.	<b>AREA RESPONSABLE DE LA INFORMACIÓN:</b>	Dirección de Protección Civil.	
		<b>TIPO:</b>	Gestión	<b>DISPONIBILIDAD DE LA INFORMACIÓN:</b>	Si, pública	
		<b>DIMENSIÓN:</b>	Eficiencia.	<b>UNIDAD DE ANÁLISIS:</b>	Porcentaje de presupuesto ejercido.	
		<b>ÁMBITO:</b>	Proceso.	<b>COBERTURA GEOGRÁFICA:</b>	Municipal	
		<b>MÉTODO:</b>	Índice de capacitación = (Presupuesto ejercido para capacitación hasta el trimestre evaluado dividido entre Presupuesto anual programado para capacitación) multiplicado por cien.	<b>DESAGREGACIÓN GEOGRÁFICA:</b>	Municipal	
		<b>ALGORITMO:</b>	IC= (PE / PP) * 100. IC= Índice de capacitación. PP= Presupuesto anual programado. PE= Presupuesto ejercido hasta el trimestre evaluado	<b>PERIODICIDAD DE ACTUALIZACIÓN DE LA INFORMACIÓN:</b>	Trimestral	
		<b>AÑO LÍNEA BASE:</b>	2022	<b>FECHA DE PUBLICACIÓN:</b>	Al mes siguiente del término de cada trimestre evaluado.	
		<b>VALOR LÍNEA BASE:</b>	0.00%			
		<b>COMPORTAMIENTO DEL INDICADOR:</b>	ASCENDENTE			
		<b>FRECUENCIA DE MEDICIÓN:</b>	Trimestral			
		<b>UNIDAD DE MEDIDA:</b>	PORCENTAJE (%)			
		<b>METAS:</b>	PRESUPUESTO EJERCIDO ANUAL			

*(Handwritten signatures and marks)*

E028 PROTECCION CIVIL

AYUNTAMIENTO CONSTITUCIONAL DE COMALCALCO



PERIODO 2023



Matriz de Marco Lógico

Municipio: Comalcalco Clave Programática: 1052001029

Nivel	Objetivo	Indicadores			Medios de verificación		Supuestos
		NOMBRE:	Indice de difusión sobre fenómenos perturbadores en materia de protección civil.	NOMBRE	Registros contables de la Dirección de Protección Civil		
A C T I V I D A D 1 2	Existe difusión sobre fenómenos perturbadores en el municipio.	DEFINICIÓN:	Porcentaje de avance en el ejercicio del presupuesto destinado a difusión en materia de protección civil en el municipio.	ÁREA RESPONSABLE DE LA INFORMACIÓN	Dirección de Protección Civil.	Ausencia de contingencias socioeconómicas, presupuestales y meteorológicas que incidan en la implementación de acciones de difusión de fenómenos perturbadores, en materia de protección civil, en el municipio.	
		TIPO:	Gestión	DISPONIBILIDAD DE LA INFORMACIÓN	Sí, pública		
		DIMENSIÓN:	Eficiencia.	UNIDAD DE ANÁLISIS	Porcentaje de presupuesto ejercido.		
		ÁMBITO:	Proceso.	COBERTURA GEOGRÁFICA	Municipal		
		MÉTODO:	Índice de Difusión = (Presupuesto ejercido para difusión hasta el trimestre evaluado dividido entre Presupuesto anual programado para difusión) multiplicado por cien.	DESAGREGACIÓN GEOGRÁFICA	Municipal		
		ALGORITMO:	ID= (PE / PP) * 100. IC= Índice de difusión. PP= Presupuesto anual programado. PE= Presupuesto ejercido hasta el trimestre evaluado	PERIODICIDAD DE ACTUALIZACIÓN DE LA INFORMACIÓN	Trimestral		
		ANO LINEA	2022	FECHA DE PUBLICACIÓN	Al mes siguiente del término de cada trimestre evaluado.		
		BASE: VALOR LINEA	0.00%				
		BASE: COMPORTAMIENTO DEL INDICADOR	DESCENDENTE				
		FRECUENCIA DE MEDICIÓN:	Trimestral				
		UNIDAD DE MEDIDA:	PORCENTAJE (%)				
		METAS:	PRESUPUESTO EJERCIDO ANUAL				

*[Handwritten signatures and marks]*



E028 PROTECCION CIVIL

AYUNTAMIENTO CONSTITUCIONAL DE COMALCALCO



PERIODO 2023

Matriz de Marco Lógico

Municipio: Comalcalco

Clave Programática: 1052001029

Nivel	Objetivo	Indicadores			Medios de verificación		Supuestos
		NOMBRE:	Porcentaje de difusión del manual de procedimientos de operación.	NOMBRE	Registros de la Dirección de Protección Civil.		
A C T I V I D A D 2 : 1	En situaciones de riesgo se aplica el manual de procedimientos de operación.	DEFINICIÓN:	Número de comunidades donde se capacita sobre la aplicación del manual de procedimientos de operación para minimizar el impacto de las situaciones de riesgo.	ÁREA RESPONSABLE DE LA INFORMACIÓN	Dirección de Protección Civil.	Ausencia de contingencias presupuestales y meteorológicas que afecten la capacitación para aplicar el manual de procedimientos de protección civil en las comunidades del municipio	
		TIPO:	Estratégico	DISPONIBILIDAD DE LA INFORMACIÓN	Si, pública		
		DIMENSION:	Eficacia.	UNIDAD DE ANÁLISIS	Número de procedimientos operativos.		
		ÁMBITO:	Bienes y/o servicios.	COBERTURA GEOGRAFICA	Municipal		
		MÉTODO:	Porcentaje de difusión del manual de procedimientos operativos = (Número de comunidades donde se capacita para aplicar el manual de procedimientos operativos hasta el trimestre evaluado dividido entre Número de comunidades donde se capacita para aplicar el manual de procedimientos operativos programadas para el año evaluado) multiplicado por cien.	DESAGREGACIÓN GEOGRAFICA	Municipal		
		ALGORITMO:	PDO=(PE / PP)*100 PDO= Porcentaje de difusión del manual de procedimientos operativos PP= Número de comunidades donde se capacita para aplicar el manual de procedimientos operativos programado para el año evaluado. PE= Número de comunidades donde se capacita para aplicar el manual de procedimientos operativos hasta el trimestre evaluado.	PERIODICIDAD DE ACTUALIZACIÓN DE LA INFORMACIÓN	Trimestral		
		AÑO LINEA BASE:	2022	FECHA DE PUBLICACION	Al mes siguiente del término de cada trimestre		
		VALOR LINEA BASE:	0				
		COMPORTAMIENTO DEL INDICADOR	0				
		FRECUENCIA DE MEDICIÓN:	Trimestral				
UNIDAD DE MEDIDA:	0						
METAS:	NA						

*(Handwritten signatures and marks)*



E028 PROTECCION CIVIL

AYUNTAMIENTO CONSTITUCIONAL DE COMALCALCO



PERIODO 2023

Matriz de Marco Lógico

Municipio: Comalcalco

Clave Programática: 1052001029

Nivel	Objetivo	Indicadores				Medios de verificación		Supuestos
		NOMBRE:	Índice de atención de emergencias en materia de protección civil.	NOMBRE	Registros contables de la Dirección de Protección Civil	ÁREA RESPONSABLE DE LA INFORMACIÓN	Dirección de Protección Civil	
		DEFINICIÓN:	Porcentaje de avance en el ejercicio del presupuesto destinado a atención de emergencias en materia de protección civil en el municipio.					
		TIPO:	Gestión					
		DIMENSIÓN:	Eficiencia.					
		ÁMBITO:	Proceso.					
		MÉTODO:	Índice de atención de emergencias = (Presupuesto ejercido para atención de emergencias hasta el trimestre evaluado dividido entre Presupuesto anual programado para atención de emergencias multiplicado por cien.					
		ALGORITMO:	AE= (PE / PP) * 100. AE= Índice de atención de emergencias PP= Presupuesto anual programado. PE= Presupuesto ejercido hasta el trimestre evaluado					Ausencia de contingencias socioeconómicas, presupuestales y meteorológicas que incidán en la implementación de acciones de atención de emergencias, en materia de protección civil, en el municipio.
A	Se aplica el presupuesto programado para la atención de emergencias.	ANO LINEA	2022					
C		BASE:						
T		VALOR LINEA	0.00%					
I		COMPORTAMIENTO DEL INDICADOR	ASCENDENTE					
V		FRECUENCIA DE MEDICIÓN:	Trimestral					
I		UNIDAD DE MEDIDA:	PORCENTAJE (%)					
D		METAS:	PRESUPUESTO EJERCIDO ANUAL					
A			PERIODICIDAD DE ACTUALIZACIÓN DE LA INFORMACIÓN	Trimestral				
D			FECHA DE PUBLICACIÓN	Al mes siguiente del término de cada trimestre evaluado.				
2								

*(Handwritten signatures and marks)*



**COMALCALCO**  
AYUNTAMIENTO CONSTITUCIONAL  
2021 - 2024

E028 PROTECCION CIVIL

AYUNTAMIENTO CONSTITUCIONAL DE COMALCALCO



PERIODO 2023

**Matriz de Marco Lógico**

Municipio: Comalcalco

Clave Programática: 1052001029

Nivel	Objetivo	Indicadores			Medios de verificación		Supuestos	
		NOMBRE:	DEFINICIÓN:	TIPO:	NOMBRE	ÁREA RESPONSABLE DE LA INFORMACIÓN		
A C T I V I D A D 3 :	Se realizan periódicamente inspecciones y verificaciones de las instalaciones que representan situaciones de riesgo para la población.	Porcentaje de avance de inspecciones y verificaciones	Porcentaje de avance de inspecciones y verificaciones realizadas en instalaciones que representan situaciones de riesgo para la población del municipio	Estratégico	Registros de la Dirección de Protección Civil.	Dirección de Protección Civil.	Ausencia de contingencias presupuestales y meteorológicas que afecten la realización de las actividades de inspección y verificación en las instalaciones que representan situaciones de riesgo para la población.	
		EFICACIA:	Eficacia.		DISPONIBILIDAD DE LA INFORMACIÓN	Si, pública		
		ÁMBITO:	Bienes y/o servicios.		UNIDAD DE ANÁLISIS	Número de inspecciones y verificaciones.		
		MÉTODO:	Porcentaje de avance de inspecciones y verificaciones = (Número de inspecciones y verificaciones realizadas hasta el trimestre evaluado dividido entre el Número de inspecciones y verificaciones programadas para el año evaluado) multiplicado por cien.		COBERTURA GEOGRÁFICA	Municipal		
		ALGORITMO:	PIV=(IVR / IVP)*100 PIV= Porcentaje de avance de inspecciones y verificaciones. IVP= Número de inspecciones y verificaciones programados para el año evaluado IVR= Número de inspecciones y verificaciones realizadas hasta el trimestre evaluado.		DESAGREGACIÓN GEOGRÁFICA	Municipal		
		AÑO LÍNEA BASE:	2022		PERIODICIDAD DE ACTUALIZACIÓN DE LA INFORMACIÓN	Trimestral		
		VALOR LÍNEA BASE:	0.00%		FECHA DE PUBLICACIÓN	Al mes siguiente del término de cada trimestre.		
		COMPORTAMIENTO DEL INDICADOR	ASCENDENTE					
		FRECUENCIA DE MEDICIÓN:	Trimestral					
		UNIDAD DE MEDIDA:	PORCENTAJE (%)					
		METAS:	INSPECCIONES Y VERIFICACIONES					

*(Handwritten signatures and marks)*



E028 PROTECCION CIVIL

AYUNTAMIENTO CONSTITUCIONAL DE COMALCALCO



PERIODO 2023

Matriz de Marco Lógico

Municipio: Comalcalco Clave Programática: 1052001029

Nivel: A C T I V I D A D 3 . 2

Nivel	Objetivo	Indicadores			Medios de verificación		Supuestos
		NOMBRE:	Índice de asesorías.		NOMBRE	Registros de la Dirección de Protección Civil.	
A C T I V I D A D 3 . 2	Se proporciona asesoría en materia de protección civil.	DEFINICIÓN:	Número de asesorías realizadas en instalaciones que representan situaciones de riesgo para la población del municipio.		ÁREA RESPONSABLE DE LA INFORMACIÓN	Dirección de Protección Civil.	Ausencia de contingencias presupuestales y meteorológicas que afecten la realización de las actividades de asesoría en instalaciones que representan situaciones de riesgo para la población.
		TIPO:	Estratégico		DISPONIBILIDAD DE LA INFORMACIÓN	Si, pública	
		DIMENSIÓN:	Eficacia.		UNIDAD DE ANÁLISIS	Número de asesorías.	
		ÁMBITO:	Bienes y/o servicios.		COBERTURA GEOGRÁFICA	Municipal	
		MÉTODO:	Índice asesorías = ((Número de asesorías realizadas hasta el trimestre evaluado dividido entre el Número de asesorías programadas para el año evaluado) multiplicado por cien.		DESAGREGACIÓN GEOGRÁFICA	Municipal	
		ALGORITMO:	IA=(AR / AP)*100 IA=Índice de asesorías AP= Número de asesorías programadas para el año evaluado AR= Número de asesorías realizadas hasta el trimestre evaluado.		PERIODICIDAD DE ACTUALIZACIÓN DE LA INFORMACIÓN	Trimestral	
		AÑO LINEA BASE:	2022		FECHA DE PUBLICACIÓN	Al mes siguiente del término de cada trimestre	
		VALOR LINEA BASE:	0				
		COMPORTAMIENTO DEL INDICADOR	Trimestral				
		FRECUENCIA DE MEDICIÓN:	Trimestral				
		UNIDAD DE MEDIDA:	0				
		METAS:	NA				

*[Handwritten signatures and marks]*



**COMALCALCO**  
AYUNTAMIENTO CONSTITUCIONAL  
2021 - 2024

E037 SEGURIDAD Y PROTECCIÓN CIUDADANA

AYUNTAMIENTO CONSTITUCIONAL DE COMALCALCO



PERIODO 2023

**Matriz de Marco Lógico**

Municipio: Comalcalco

Clave Programática: 1051001046

Nivel	Objetivo	Indicadores			Medios de verificación		Supuestos		
		NOMBRE:	Índice de desempeño policial.		NOMBRE	Resultados de las encuestas aplicadas a la ciudadanía.			
F I N	Contribuir a una mejor percepción de la población con respecto al desempeño del personal operativo de seguridad pública del municipio mediante acciones para su capacitación y actualización laboral y la adquisición de equipo e infraestructura adecuados para garantizar, en mayor medida, la seguridad pública en el municipio de Comalcalco.	DEFINICIÓN:	Diferencia aritmética entre la calificación otorgada por la población en el año actual con respecto a la calificación del año anterior.			ÁREA RESPONSABLE DE LA INFORMACIÓN	Dirección de Seguridad Pública Municipal.		
		TIPO:	Estratégico						
		DIMENSIÓN:	Eficacia.				DISPONIBILIDAD DE LA INFORMACIÓN	Si, pública	
		ÁMBITO:	Impacto.				UNIDAD DE ANALISIS	Calificación	
		MÉTODO:	Índice de desempeño policial= ((Calificación del año actual menos la Calificación del año anterior anterior) dividido entre la Calificación del año anterior) multiplicado por cien				COBERTURA GEOGRÁFICA	Municipal	El municipio no presenta un estado de excepción.
		ALGORITMO:	DP=((CAC-CAN)/CAN)x100 IDP=Índice de desempeño policial CAC=Calificación del año actual CAN=Calificación del año anterior				DESAGREGACIÓN GEOGRÁFICA	Municipal	
		AÑO LINEA BASE:	2022						
		VALOR LINEA BASE:	0%						
		COMPORTAMIENTO DEL INDICADOR	DESCENDENTE				PERIODICIDAD DE ACTUALIZACIÓN DE LA INFORMACIÓN	Anual	
		FRECUENCIA DE MEDICIÓN:	Anual						
		UNIDAD DE MEDIDA:	SUMATORIA Y MULTIPLICACION						
		METAS:	0% INDICE DE DESEMPEÑO POLICIAL				FECHA DE PUBLICACIÓN	Al mes siguiente del término del año evaluado.	

*(Handwritten signatures and marks)*



E037 SEGURIDAD Y PROTECCIÓN CIUDADANA  
AYUNTAMIENTO CONSTITUCIONAL DE COMALCALCO



PERIODO 2023

Matriz de Marco Lógico

Municipio: Comalcalco

Clave Programática: 1051001046

Nivel	Objetivo	Indicadores			Medios de verificación		Supuestos
		NOMBRE:	Índice de seguridad.		NOMBRE	Registros estadísticos de la Dirección de Seguridad Pública Municipal.	
P R O P O S I T O	El personal operativo de seguridad pública está debidamente calificado y cuenta con el equipo e infraestructura necesarios para proteger a la ciudadanía del municipio de Comalcalco contra la delincuencia.	DEFINICIÓN:	Sumatoria ponderada del índice de personal operativo más el índice de infraestructura vehicular más el índice de cultura de prevención del delito más el índice de equipamiento.		ÁREA RESPONSABLE DE LA INFORMACIÓN	Dirección de Seguridad Pública Municipal	El municipio no presenta un estado de excepción.
		TIPO:	Estratégico		DISPONIBILIDAD DE LA INFORMACIÓN	Si, pública.	
		DIMENSIÓN:	Eficacia		UNIDAD DE ANÁLISIS	Indicadores de seguridad	
		ÁMBITO:	Resultados.		COBERTURA GEOGRÁFICA	Municipal	
		MÉTODO:	Índice de seguridad = (.25 por índice de personal operativo) más (.25 por índice de infraestructura vehicular) más (.25 por índice de cultura de prevención del delito) más (.25 por índice de equipamiento).		DESAGREGACIÓN GEOGRÁFICA	Municipal	
		ALGORITMO:	IS = (.25*IPO) + (.25*IV) + (.25*GS) + (.25*IE) IS=Índice de seguridad. IPO= Índice de personal operativo. IV=Índice de infraestructura vehicular. GS=Índice de garantía de seguridad. IE=Índice de equipamiento		PERIODICIDAD DE ACTUALIZACIÓN DE LA INFORMACIÓN	Semestral	
		ANO LINEA	2022		FECHA DE PUBLICACIÓN	Al mes siguiente del término de cada semestre.	
		BASE: VALOR LINEA	0.00%				
		BASE: COMPORTEMIENTO DEL INDICADOR	ASCENDENTE				
		FRECUENCIA DE MEDICIÓN:	Semestral				
UNIDAD DE MEDIDA:	SUMATORIA Y MULTIPLICACION						
METAS:	0% INDICE DE SEGURIDAD						

*(Handwritten signatures and marks)*

E037 SEGURIDAD Y PROTECCIÓN CIUDADANA

AYUNTAMIENTO CONSTITUCIONAL DE COMALCALCO



PERIODO 2023



Matriz de Marco Lógico

Municipio: Comalcalco

Objetivo

Clave Programática: 1051001046

Nivel		Objetivo		Indicadores		Medios de verificación		Supuestos				
C O M P O N E N T E  1	El personal operativo de la Dirección de Seguridad Pública aplica correctamente las leyes y sus reglamentos.		Nombre:		Índice de profesionalización del personal operativo.		NOMBRE		Registros de controles de confianza y de profesionalización del personal operativo.			
			Definición:		Promedio porcentual que resulta de la suma del índice de confianza más el índice de capacitación de personal operativo dividido entre dos		ÁREA RESPONSABLE DE LA INFORMACIÓN		Dirección de Seguridad Pública Municipal.			
			Tipo:		Gestión				DISPONIBILIDAD DE LA INFORMACIÓN		Si, pública	
			Dimensión:		Eficacia.				UNIDAD DE ANÁLISIS		Personal operativo que participó en los filtros de confianza. Personal operativo que participó en los cursos de profesionalización.	
			Ámbito:		Bienes y/o servicios.				COBERTURA GEOGRÁFICA		Instalaciones de la Dirección de Seguridad Pública Municipal	
			Método:		Índice de profesionalización del personal operativo=(Índice de confianza más Índice de profesionalización del personal operativo) dividido entre dos.		IPO=(Con+IProf)/2 IPO=Índice de profesionalización del personal operativo ICon=Índice de confianza IProf=Índice de profesionalización del personal operativo		DESAGREGACIÓN GEOGRÁFICA		Instalaciones de la Dirección de Seguridad Pública Municipal	
			Algoritmo:						PERIODICIDAD DE ACTUALIZACIÓN DE LA INFORMACIÓN		Semestral	
			Año Línea Base:		2022				FECHA DE PUBLICACIÓN		Al mes siguiente del término de cada semestre.	
			Valor Línea Base:		0%							
			Comportamiento del Indicador:		DESCENDENTE							
Frecuencia de Medición:		Semestral										
Unidad de Medida:		SUMATORIA Y DIVISIÓN										
Metas:		0% DE ÍNDICE DE PROFESIONALIZACIÓN DEL PERSONAL OPERATIVO										

*(Handwritten signatures and marks)*



E037 SEGURIDAD Y PROTECCIÓN CIUDADANA  
AYUNTAMIENTO CONSTITUCIONAL DE COMALCALCO



PERIODO 2023

Matriz de Marco Lógico

Municipio: Comalcalco

Clave Programática: 1051001046

Nivel	Objetivo	Indicadores		Medios de verificación		Supuestos
		NOMBRE:	Indice de infraestructura vehicular.	NOMBRE	Registros de mantenimiento y adquisición de vehículos	
C O M P O N E N T E 2	La infraestructura vehicular que utiliza el personal operativo para realizar sus labores es suficientes y está en buen estado.	DEFINICIÓN:	Promedio porcentual que resulta de la suma del Índice de mantenimiento vehicular acumulado más el Índice de adquisición acumulada de vehículos entre dos.	ÁREA RESPONSABLE DE LA INFORMACIÓN	Dirección de Seguridad Pública Municipal	No se presentan recorres presupuestales que limiten el mantenimiento y adquisición de vehículos.
		TIPO:	Gestión	DISPONIBILIDAD DE LA INFORMACIÓN	Si, pública.	
		DIMENSIÓN:	Eficacia.	UNIDAD DE ANÁLISIS	Indices de infraestructura vehicular.	
		ÁMBITO:	Bienes y/o servicios.	COBERTURA GEOGRÁFICA	Instalaciones de la Dirección de Seguridad Pública Municipal	
		MÉTODO:	Índice de infraestructura vehicular=(Índice de mantenimiento de vehículos acumulado más índice de adquisición acumulada de vehículos) dividido entre dos	DESAGREGACIÓN GEOGRÁFICA	Instalaciones de la Dirección de Seguridad Pública Municipal	
		ALGORITMO:	$IV=(IMV+IA)/2$ $IV=Índice de infraestructura vehicular.$ $IMV=Índice de mantenimiento de vehículos acumulado.$ $IIV=Índice de adquisición acumulada de vehículos.$	PERIODICIDAD DE ACTUALIZACIÓN DE LA INFORMACIÓN	Semestral	
		AÑO LÍNEA BASE:	2022	FECHA DE PUBLICACIÓN	Al mes siguiente del término de cada semestre.	
		VALOR LÍNEA BASE:	0.00%			
		COMPORTAMIENTO DEL INDICADOR	DESCENDENTE			
		FRECUENCIA DE MEDICIÓN:	Semestral			
		UNIDAD DE MEDIDA:	SUMATORIA Y DIVISIÓN			
		METAS:	0% INDICE DE INFRAESTRUCTURA VEHICULAR			

*(Handwritten signatures and marks)*



**COMALCALCO**  
AYUNTAMIENTO CONSTITUCIONAL  
2021 - 2024

E037 SEGURIDAD Y PROTECCIÓN CIUDADANA

AYUNTAMIENTO CONSTITUCIONAL DE COMALCALCO



PERIODO 2023

**Matriz de Marco Lógico**

Municipio: Comalcalco

Clave Programática: 1051001046

Nivel	Objetivo	Indicadores			Medios de verificación		Supuestos
		NOMBRE:	Indice de garantía de seguridad:	NOMBRE	Registros de actividades de la Dirección de Seguridad Pública Municipal		
C O M P O N E N T E 3	Se ejecutan más medidas para garantizar la seguridad de la población de Comalcalco.	<b>DEFINICIÓN:</b>	Sumatoria ponderada del índice de patrullaje más índice de seguimiento a solicitudes más índice de casos resueltos.	ÁREA RESPONSABLE DE LA INFORMACIÓN	Dirección de Seguridad Pública Municipal	No se decreta un estado de excepción en el Municipio de Comalcalco.	
		<b>TIPO:</b>	Gestión	DISPONIBILIDAD DE LA INFORMACIÓN	Si, pública.		
		<b>DIMENSIÓN:</b>	Eficacia.	UNIDAD DE ANÁLISIS	Porcentajes.		
		<b>ÁMBITO:</b>	Bienes y/o servicios.	COBERTURA GEOGRÁFICA	Municipal		
		<b>MÉTODO:</b>	Índice de garantía de seguridad = $(0.4 \cdot \text{Índice de patrullaje}) + (0.4 \cdot \text{Índice de seguimiento a solicitudes}) + (0.2 \cdot \text{Índice de casos resueltos})$ multiplicado por cien.	DESAGREGACIÓN GEOGRÁFICA	Municipal		
		<b>ALGORITMO:</b>	$IGS = (0.4 \cdot IP) + (0.4 \cdot ISS) + (0.2 \cdot ICR)$ IGS=Índice de garantía de seguridad. IP = Índice de patrullaje ISS=Índice de seguimiento a solicitudes. ICR=Índice de casos resueltos.	PERIODICIDAD DE ACTUALIZACIÓN DE LA INFORMACIÓN	Semestral		
		<b>AÑO LINEA BASE:</b>	2022	FECHA DE PUBLICACIÓN	Al mes siguiente del término de cada semestre.		
		<b>VALOR LINEA BASE:</b>	0%				
		<b>COMPORTAMIENTO DEL INDICADOR</b>	ASCENDENTE				
		<b>FRECUENCIA DE MEDICIÓN:</b>	Semestral				
<b>UNIDAD DE MEDIDA:</b>	SUMATORIA Y MULTIPLICACION						
<b>METAS:</b>	0% INDICE DE GARANTIA DE SEGURIDAD						

*[Handwritten signatures and initials]*



E037 SEGURIDAD Y PROTECCIÓN CIUDADANA

AYUNTAMIENTO CONSTITUCIONAL DE COMALCALCO



PERIODO 2023

Matriz de Marco Lógico

Municipio: Comalcalco

Clave Programática: 1051001046

Nivel	Objetivo	Indicadores		Medios de verificación		Supuestos
		NOMBRE:	Indice de equipamiento	NOMBRE	Registros de equipamiento de protección y armamento.	
C O M P O N E N T E 4	El personal operativo de la Dirección de Seguridad Pública Municipal está debidamente equipado para la realización de sus labores.	DEFINICIÓN:	Promedio porcentual que resulta de la suma del Porcentaje del personal operativo que cuenta con equipo de protección completo más el Porcentaje del personal operativo que cuenta con armamento adecuado dividido entre dos.	ÁREA RESPONSABLE DE LA INFORMACIÓN	Dirección de Seguridad Pública Municipal	1. El municipio no presenta un estado de excepción. 2. No se presentan recortes presupuestales que limiten la adquisición de los equipos de protección y armamento necesarios.
		TIPO:	Gestión	DISPONIBILIDAD DE LA INFORMACIÓN	Si, pública.	
		DIMENSIÓN:	Eficacia.	UNIDAD DE ANÁLISIS	Indices de equipamiento del personal policial.	
		ÁMBITO:	Bienes y/o servicios.	COBERTURA GEOGRÁFICA	Municipal	
		MÉTODO:	Indice de equipamiento=(Indice de equipamiento de protección más el Índice de armamento) dividido entre dos.	DESAGREGACIÓN GEOGRÁFICA	Municipal	
		ALGORITMO:	IE=(InP + IA)/2 IE= Índice de equipamiento InP=Índice de protección IA=Índice de armamento	PERIODICIDAD DE ACTUALIZACIÓN DE LA INFORMACIÓN	Semestral	
		ANO LINEA BASE:	2022	FECHA DE PUBLICACIÓN	Al mes siguiente del término de cada semestre.	
		VALOR LINEA BASE:	0			
		COMPORTAMIENTO DEL INDICADOR	ASCENDENTE			
		FRECUENCIA DE MEDICIÓN:	Semestral			
UNIDAD DE MEDIDA:	SUMATORIA Y DIVISIÓN					
METAS:	0 DE INDICE DE EQUIPAMIENTO					

*(Handwritten signatures and marks)*



E037 SEGURIDAD Y PROTECCIÓN CIUDADANA

AYUNTAMIENTO CONSTITUCIONAL DE COMALCALCO



PERIODO 2023

Matriz de Marco Lógico

Municipio: Comalcalco

Clave Programática: 1051001046

Nivel	Objetivo	Indicadores		Medios de verificación		Supuestos	
		NOMBRE:	Índice de confianza	NOMBRE	Registros de filtros aplicados al personal operativo.		
ACTIVIDAD 1:1	Aplicación de filtros de control y confianza al personal operativo.	DEFINICIÓN:	Porcentaje acumulado del número de filtros de confianza aplicados hasta el periodo evaluado con respecto al número de filtros programados.	ÁREA RESPONSABLE DE LA INFORMACIÓN	Dirección de Seguridad Pública Municipal	El municipio no presenta un estado de excepción.	
		TIPO:	Gestión				
		DIMENSIÓN:	Eficacia.				
		ÁMBITO:	Proceso.		DISPONIBILIDAD DE LA INFORMACIÓN		Si, pública.
		MÉTODO:	(Número de filtros de confianza aplicados hasta el periodo evaluado dividido entre el Número de filtro de confianza programado) multiplicado por cien.		UNIDAD DE ANÁLISIS		Número de filtros aplicados
		ALGORITMO:	$ICon = (FA/FP) * 100$ ICon=Índice de confianza FA=Número de filtros aplicados hasta el periodo evaluado FP=Número de filtros programados		COBERTURA GEOGRÁFICA		Instalaciones de la Dirección de Seguridad Pública
		ANO LINEA	2022		DESAGREGACIÓN GEOGRÁFICA		Instalaciones de la Dirección de Seguridad Pública
		BASE: VALOR LINEA	0%				
		COMPORTAMIENTO DEL INDICADOR	DESCENDENTE		PERIODICIDAD DE ACTUALIZACIÓN DE LA INFORMACIÓN		Trimestral
		FRECUENCIA DE MEDICIÓN:	Trimestral				
		UNIDAD DE MEDIDA:	PORCENTAJE (%)				
		METAS:	0 FILTROS DE CONFIANZAS APLICADOS		FECHA DE PUBLICACIÓN		Al mes siguiente del término de cada trimestre.

*(Handwritten signatures and marks)*



E037 SEGURIDAD Y PROTECCIÓN CIUDADANA

AYUNTAMIENTO CONSTITUCIONAL DE COMALCALCO



PERIODO 2023

Matriz de Marco Lógico

Municipio: Comalcalco

Clave Programática: 1051001046

Nivel	Objetivo	Indicadores		Medios de verificación		Supuestos
A	Impartición de cursos de profesionalización al personal operativo.	NOMBRE:	Índice de profesionalización	NOMBRE	Registros de cursos de profesionalización impartidos al personal operativo.	El municipio no presenta un estado de excepción.
C		DEFINICIÓN:	Porcentaje acumulado del número de cursos de profesionalización impartidos al personal operativo hasta el periodo evaluado con respecto al número de cursos de profesionalización programados.	ÁREA RESPONSABLE DE LA INFORMACIÓN	Dirección de Seguridad Pública Municipal	
T		TIPO:	Gestión	DISPONIBILIDAD DE LA INFORMACIÓN	Si, pública.	
I		DIMENSIÓN:	Eficacia.	UNIDAD DE ANÁLISIS	Número de cursos de profesionalización impartidos	
V		ÁMBITO:	Proceso	COBERTURA GEOGRÁFICA	Instalaciones de la Dirección de Seguridad Pública Municipal.	
I		MÉTODO:	(Número de cursos de profesionalización impartidos hasta el periodo evaluado dividido entre el número de cursos de profesionalización programado) multiplicado por cien.	DESAGREGACIÓN GEOGRÁFICA	Instalaciones de la Dirección de Seguridad Pública Municipal.	
D		ALGORITMO:	$IProf = \frac{CI}{CP} * 100$ IProf=Índice de profesionalización CI=Número de cursos de profesionalización impartidos hasta el periodo evaluado CP=Número de cursos de profesionalización programados	PERIODICIDAD DE ACTUALIZACIÓN DE LA INFORMACIÓN	Trimestral	
A		AÑO LÍNEA BASE:	2022	FECHA DE PUBLICACIÓN	Al mes siguiente del término de cada trimestre.	
D		VALOR LÍNEA BASE:	0%			
1		COMPORTAMIENTO DEL INDICADOR	ASCENDENTE			
2	FRECUENCIA DE MEDICIÓN:	Trimestral				
	UNIDAD DE MEDIDA:	PORCENTAJE (%)				
	METAS:	0 CURSOS DE PROFESIONALIZACIÓN REALIZADAS				

*(Handwritten signatures and marks)*



E037 SEGURIDAD Y PROTECCIÓN CIUDADANA

AYUNTAMIENTO CONSTITUCIONAL DE COMALCALCO



PERIODO 2023

Matriz de Marco Lógico

Municipio: Comalcalco

Clave Programática: 1051001046

Nivel	Objetivo	Indicadores		Medios de verificación		Supuestos		
		NOMBRE:	índice de mantenimiento de vehículos.	NOMBRE	Registros contables de mantenimiento del parque vehicular.			
A C T I V I D A D 2 : 1	Realización de mantenimiento al parque vehicular.	DEFINICIÓN:	Porcentaje de avance en la aplicación del presupuesto destinado a mantenimiento de vehículos.	ÁREA RESPONSABLE DE LA INFORMACIÓN	Dirección de Seguridad Pública Municipal	No existen contingencias presupuestales que afecten actividades de mantenimiento del parque vehicular.		
		TIPO:	Gestión	DISPONIBILIDAD DE LA INFORMACIÓN	Si, pública.			
		DIMENSION:	Eficacia	MÉTODO:	Índice de mantenimiento de vehículos= (Presupuesto ejercido para mantenimiento de vehículos hasta el trimestre evaluado dividido entre Presupuesto anual programado para mantenimiento de vehículos) multiplicado por cien.		UNIDAD DE ANÁLISIS	Presupuesto ejercido
		ÁMBITO:	Proceso.	ALGORITMO:	$IMV = (PE / PP) * 100$ IMV=Índice de mantenimiento vehicular PP= Presupuesto anual programado PE= Presupuesto ejercido hasta el trimestre evaluado		COBERTURA GEOGRÁFICA	Instalaciones de la Dirección de Seguridad Pública Municipal.
							DESAGREGACIÓN GEOGRÁFICA	Instalaciones de la Dirección de Seguridad Pública Municipal.
							PERIODICIDAD DE ACTUALIZACIÓN DE LA INFORMACIÓN	Trimestral
							UNIDAD DE MEDICIÓN:	Trimestral
							UNIDAD DE MEDIDA:	PORCENTAJE (%)
							METAS:	0. PRESUPUESTO EJERCIDO ANUAL
							FECHA DE PUBLICACIÓN	Al mes siguiente del término de cada trimestre.

*[Handwritten signatures and initials]*



E037 SEGURIDAD Y PROTECCIÓN CIUDADANA

AYUNTAMIENTO CONSTITUCIONAL DE COMALCALCO



PERIODO 2023

Matriz de Marco Lógico

Municipio: Comalcalco

Clave Programática: 1051001046

Nivel	Objetivo	Indicadores			Medios de verificación		Supuestos	
A	Adquisición de vehículos necesarios para las labores del personal operativo.	Índice de adquisición de vehículos	Registros contables de adquisición de vehículos	No existen siniestros o contingencias presupuestales que incidán en la adquisición de vehículos.	NOMBRE			
C		Porcentaje de avance en la aplicación del presupuesto destinado a adquisición de vehículos.	Dirección de Seguridad Pública Municipal			ÁREA RESPONSABLE DE LA INFORMACIÓN		
T		Gestión	Si, pública.			DISPONIBILIDAD DE LA INFORMACIÓN		
I		Eficacia.				UNIDAD DE ANÁLISIS	Presupuesto ejercido.	
V		Proceso.				COBERTURA GEOGRÁFICA	Instalaciones de la Dirección de Seguridad Pública Municipal.	
I		Índice de adquisición de vehículos= (Presupuesto ejercido para adquisición de vehículos hasta el trimestre evaluado dividido entre Presupuesto anual programado para adquisición de vehículos) multiplicado por cien.				DESAGREGACIÓN GEOGRÁFICA	Instalaciones de la Dirección de Seguridad Pública Municipal.	
D		Índice de adquisición de vehículos= (Presupuesto ejercido para adquisición de vehículos hasta el trimestre evaluado dividido entre Presupuesto anual programado para adquisición de vehículos) multiplicado por cien.				PERIODICIDAD DE ACTUALIZACIÓN DE LA INFORMACIÓN	Trimestral	
A		AV=(PE / PP) * 100				FECHA DE PUBLICACIÓN	Al mes siguiente del término de cada trimestre.	
D		AV=Índice de adquisición de vehículos.				METAS:	NA	
2		PP= Presupuesto anual programado				AÑO LÍNEA	2022	
2	PE= Presupuesto ejercido hasta el trimestre evaluado			BASE:	0			
				VALOR LÍNEA	0			
				COMPORTAMIE	0			
				NTO DEL				
				INDICADOR				
				FRECUENCIA	Trimestral			
				DE MEDICIÓN:				
				UNIDAD DE	0			
				MEDIDA:				

*(Handwritten signatures and marks)*



**COMALCALCO**  
AYUNTAMIENTO CONSTITUCIONAL  
2021 - 2024

E037 SEGURIDAD Y PROTECCIÓN CIUDADANA

AYUNTAMIENTO CONSTITUCIONAL DE COMALCALCO



PERIODO 2023

Matriz de Marco Lógico

Municipio: Comalcalco

Clave Programática: 1051001046

Nivel	Objetivo	Indicadores		Medios de verificación		Supuestos
A C T I V I D A D  3 : 1	Se realizan patrullajes para prevenir y/o sancionar delitos.	NOMBRE:	Índice de patrullaje		NOMBRE	Registros de patrullajes de la Dirección de Seguridad Pública Municipal.
		DEFINICIÓN:	Porcentaje de avance hasta el trimestre evaluado en el patrullaje anual programado.		ÁREA RESPONSABLE DE LA INFORMACIÓN	Dirección de Seguridad Pública Municipal.
		TIPO:	Gestión		DISPONIBILIDAD DE LA INFORMACIÓN	Sí, pública
		DIMENSIÓN:	Eficacia.		UNIDAD DE ANÁLISIS	Porcentaje.
		ÁMBITO:	Proceso.		COBERTURA GEOGRÁFICA	Municipal.
		MÉTODO:	Índice de patrullaje = (Número de patrullajes realizados hasta el trimestre evaluado dividido entre Número de patrullajes programado para el año evaluado) multiplicado por cien.		DESAGREGACIÓN GEOGRÁFICA	Municipal.
			IP=(PR / PP) * 100		PERIODICIDAD DE ACTUALIZACIÓN DE LA INFORMACIÓN	Trimestral
			IP=Índice de patrullaje.		FECHA DE PUBLICACIÓN	Al mes siguiente del término de cada trimestre.
			PR=Patrullajes realizados hasta el trimestre evaluado			
			PP=Patrullajes programados para el año evaluado.			
			ANO LINEA	2022		
			BASE: VALOR LINEA	0%		
			BASE: COMPORTAMIE NTO DEL INDICADOR	ASCENDENTE		
	FRECUENCIA DE MEDICIÓN:	Trimestral				
	UNIDAD DE MEDIDA:	PORCENTAJE (%)				
	METAS:	0 PATRULLAJE REALIZADO				

*(Handwritten signatures and marks)*



**COMALCALCO**  
AYUNTAMIENTO CONSTITUCIONAL  
2021 - 2024

E037 SEGURIDAD Y PROTECCIÓN CIUDADANA

AYUNTAMIENTO CONSTITUCIONAL DE COMALCALCO



PERIODO 2023

**Matriz de Marco Lógico**

Municipio: Comalcalco

Clave Programática: 1051001046

Nivel	Objetivo	Indicadores			Medios de verificación		Supuestos	
		NOMBRE:	Definición:	Tipo:	Nombre	Medios de verificación		
A C T I V I D A D 3 · 2	Se da seguimiento a solicitudes de apoyo en cuestiones de seguridad pública del sector público y privado.	Índice de seguimiento a solicitudes.	Porcentaje de atención a solicitudes de apoyo recibidas hasta el trimestre evaluado.	Gestión	Registros de solicitudes recibidas y atendidas de la Dirección de Seguridad Pública Municipal.	Registros de solicitudes recibidas y atendidas de la Dirección de Seguridad Pública Municipal.	Las solicitudes recibidas son de la competencia de la Dirección de Seguridad Pública Municipal.	
		EFICACIA:	Eficacia.	Proceso.	ÁREA RESPONSABLE DE LA INFORMACIÓN	Dirección de Seguridad Pública Municipal.		Dirección de Seguridad Pública Municipal.
		ÁMBITO:	Proceso.		DISPONIBILIDAD DE LA INFORMACIÓN	Si, pública.		
		MÉTODO:	Índice de seguimiento a solicitudes = (Número de solicitudes de apoyo atendidas dividido entre Número de solicitudes de apoyo recibidas) multiplicado por cien.		UNIDAD DE ANÁLISIS	Porcentaje.		
		ALGORITMO:	ISS=(SA / SR) * 100 ISS=Índice de seguimiento a solicitudes SA=Número de solicitudes de apoyo atendidas. SR=Número de solicitudes de apoyo recibidas		COBERTURA GEOGRÁFICA	Instalaciones de la Dirección de Seguridad Pública Municipal.		Instalaciones de la Dirección de Seguridad Pública Municipal.
		AÑO LÍNEA BASE:	2022		DESAGREGACIÓN GEOGRÁFICA	Instalaciones de la Dirección de Seguridad Pública Municipal.		
		VALOR LÍNEA BASE:	0%					
		COMPORTAMIENTO DEL INDICADOR	ASCENDENTE		PERIODICIDAD DE ACTUALIZACIÓN DE LA INFORMACIÓN	Trimestral		Trimestral
		FRECUENCIA DE MEDICIÓN:	Trimestral					
		UNIDAD DE MEDIDA:	PORCENTAJE (%)					
METAS:	0 SOLICITUDES DE APOYO RECIBIDAS		FECHA DE PUBLICACIÓN	Al mes siguiente del término de cada trimestre.				

*(Handwritten signatures and initials)*



E037 SEGURIDAD Y PROTECCIÓN CIUDADANA

AYUNTAMIENTO CONSTITUCIONAL DE COMALCALCO



PERIODO 2023

Matriz de Marco Lógico

Municipio: Comalcalco

Clave Programática: 1051001046

Nivel	Objetivo	Indicadores		Medios de verificación		Supuestos
A C T I V I D A D 3 · 3	Se resuelven más denuncias recibidas.	<b>NOMBRE:</b> Índice de casos resueltos.	<b>DEFINICIÓN:</b> Porcentaje de casos resueltos por la Dirección de Seguridad Pública Municipal.	<b>NOMBRE:</b> Registros y expedientes de denuncias y casos resueltos de la Dirección de Seguridad Pública Municipal.	<b>Medios de verificación:</b> Dirección de Seguridad Pública Municipal.	Las denuncias recibidas son competencia de la Dirección de Seguridad Pública Municipal.
		<b>TIPO:</b> Gestión		<b>ÁREA RESPONSABLE DE LA INFORMACIÓN:</b>	Dirección de Seguridad Pública Municipal.	
		<b>DIMENSION:</b> Eficacia.		<b>DISPONIBILIDAD DE LA INFORMACIÓN:</b>	Si, pública.	
		<b>ÁMBITO:</b> Proceso.		<b>UNIDAD DE ANÁLISIS:</b>	Porcentaje.	
		<b>MÉTODO:</b> Índice de casos resueltos = (Número de casos resueltos dividido entre Número de denuncias recibidas) multiplicado por cien.		<b>COBERTURA GEOGRAFICA:</b>	Instalaciones de la Dirección de Seguridad Pública Municipal.	
		<b>ALGORITMO:</b> ICR=(CR / DR) * 100 ICR=Índice de casos resueltos. CR=Número de casos resueltos. DR=Número de denuncias recibidas.		<b>DESAGREGACIÓN GEOGRAFICA:</b>	Instalaciones de la Dirección de Seguridad Pública Municipal.	
		<b>AÑO LINEA BASE:</b> 2022		<b>PERIODICIDAD DE ACTUALIZACIÓN DE LA INFORMACIÓN:</b>	Trimestral	
		<b>VALOR LINEA BASE:</b> 0%		<b>FECHA DE PUBLICACIÓN:</b>	Al mes siguiente del término de cada trimestre.	
		<b>COMPORTAMIENTO DEL INDICADOR:</b> ASCENDENTE				
		<b>FRECUENCIA DE MEDICIÓN:</b> Trimestral				
		<b>UNIDAD DE MEDIDA:</b> PORCENTAJE (%)				
		<b>METAS:</b> 0				

Handwritten signatures and initials at the top of the page.



EO37 SEGURIDAD Y PROTECCIÓN CIUDADANA

AYUNTAMIENTO CONSTITUCIONAL DE COMALCALCO



PERIODO 2023

Matriz de Marco Lógico

Municipio: Comalcalco

Clave Programática: 1051001046

Nivel	Objetivo	Indicadores		Medios de verificación		Supuestos
		NOMBRE:	Indice de protección:	NOMBRE	Registros de equipamiento personal operativo	
A C T I V I D A D 4 1	Los cuerpos policiales cuentan con equipo completo de protección	DEFINICIÓN:	Porcentaje del personal operativo que cuenta con equipo completo de protección hasta el periodo evaluado.	ÁREA RESPONSABLE DE LA INFORMACION	Dirección de Seguridad Pública Municipal.	1. El municipio no presenta un estado de excepción. 2. No se presentan recortes presupuestales que limiten la adquisición de los equipos de protección y armamento necesarios
		TIPO:	Gestión	DISPONIBILIDAD DE LA INFORMACIÓN	Si, publica	
		DIMENSIÓN:	Eficacia.	UNIDAD DE ANÁLISIS	Número de equipos completos de protección	
		ÁMBITO:	Proceso.	COBERTURA GEOGRAFICA	Instalaciones de la Dirección de Seguridad Pública Municipal.	
		MÉTODO:	(Número de elementos del personal operativo que cuenta con equipo completo de protección dividido entre el Número total de elementos del personal operativo) multiplicado por cien.	DESAGREGACIÓN GEOGRAFICA	Instalaciones de la Dirección de Seguridad Pública Municipal.	
		ALGORITMO:	$IP = \frac{PEC}{PT} * 100$ $IP =$ Índice de protección $PEC =$ Número de elementos del personal operativo que cuenta con equipo de protección completo $PT =$ Número total de elementos del personal operativo	PERIODICIDAD DE ACTUALIZACIÓN DE LA INFORMACIÓN	Trimestral	
		ANO LINEA BASE:	2022	FECHA DE PUBLICACIÓN	Al mes siguiente del término de cada trimestre.	
		VALOR LINEA BASE:	0%			
		COMPORTAMIENTO DEL INDICADOR	ASCENDENTE			
		FRECUENCIA DE MEDICIÓN:	Trimestral			
		UNIDAD DE MEDIDA:	PORCENTAJE (%)			
		METAS:	0 ELEMENTOS DE SEGURIDAD			

*[Handwritten signatures and marks]*



E037 SEGURIDAD Y PROTECCIÓN CIUDADANA

AYUNTAMIENTO CONSTITUCIONAL DE COMALCALCO



PERIODO 2023

Matriz de Marco Lógico

Municipio: Comalcalco

Clave Programática: 1051001046

Nivel	Objetivo	Indicadores			Medios de verificación		Supuestos
		NOMBRE:	Indice de armamento.	NOMBRE	Registros de armamento.		
A C T I V I D A D 4 . 2	El personal operativo cuenta con armamento adecuado.	DEFINICIÓN:	Porcentaje del personal operativo que cuenta con armamento adecuado hasta el periodo evaluado.	ÁREA RESPONSABLE DE LA INFORMACION	Dirección de Seguridad Pública Municipal.	1. El municipio no presenta un estado de excepción. 2. No se presentan recortes presupuestales que limiten la adquisición de los equipos de protección armamento y necesarios	
		TIPO:	Gestión	DISPONIBILIDAD DE LA INFORMACION	Si, pública		
		DIMENSIÓN:	Eficacia.	UNIDAD DE ANÁLISIS	Número de integrantes del personal policial que cuenta con armamento adecuado.		
		ÁMBITO:	Proceso.	COBERTURA GEOGRÁFICA	Municipal.		
		MÉTODO:	(Número de elementos del personal operativo que cuenta con armamento adecuado dividido entre el Número total de elementos del personal operativo) multiplicado por cien.	DESAGREGACIÓN GEOGRÁFICA	Municipal.		
		ALGORITMO:	IA=(AP/PTY)*100 IA=Índice de armamento. AP=Número de elementos del personal operativo que cuenta con armamento adecuado. PT=Número total de elementos del personal operativo	PERIODICIDAD DE ACTUALIZACIÓN DE LA INFORMACION	Trimestral		
		AÑO LINEA	2022	FECHA DE PUBLICACIÓN	Al mes siguiente del término de cada trimestre		
		BASE: VALOR LINEA	0%				
		BASE: COMPORNAME	ASCENDENTE				
		INDICADOR	Trimestral				
		FRECUENCIA DE MEDICIÓN:	PORCENTAJE (%)				
		UNIDAD DE MEDIDA:	0 ELEMENTOS DE SEGURIDAD				
		METAS:					



**COMALCALCO**  
AYUNTAMIENTO CONSTITUCIONAL  
2011 - 2024

E050 IGUALDAD SUSTANTIVA DE GÉNERO

AYUNTAMIENTO CONSTITUCIONAL DE COMALCALCO



PERIODO 2023

**Matriz de Marco Lógico**

Municipio: Comalcalco

Clave Programática: 1056001050

Nivel	Objetivo	Indicadores		Medios de verificación		Supuestos
		NOMBRE:	Indice de combate a la desigualdad de género y violencia familiar.	NOMBRE	Registros de resultados de las encuestas aplicadas a las personas atendidas por la DAM.	
F I N	Contribuir a la prevención de la reproducción de la desigualdad entre hombres y mujeres y de la violencia familiar mediante acciones de orientación y de apoyo a mujeres que sufren violencia de género, en el municipio de Comalcalco.	DEFINICIÓN:	Porcentaje de personas atendidas (personas afectadas y orientación, conferencias, pláticas, capacitaciones y talleres a la población en general) por la DAM que manifiestan contar con los elementos necesarios para evitar la reproducción de la problemática de desigualdad de género y violencia familiar en el año evaluado.	ÁREA RESPONSABLE DE LA INFORMACIÓN	Dirección de Atención a las Mujeres	La población atendida no se ve influida por factores sociales, culturales, dogmáticos y/o mediáticos que impidan que la población atendida asimile la importancia de la cultura de equidad de género y la aplique en su vida cotidiana.
		TIPO:	Estratégico			
		DIMENSIÓN:	Eficacia.	DISPONIBILIDAD DE LA INFORMACIÓN	Si, pública.	
		ÁMBITO:	Impacto.	UNIDAD DE ANALISIS	Número de Opiniones de concientización de la población atendida.	
		MÉTODO:	Indice de combate a la desigualdad de género y violencia familiar= (Personas atendidas que manifiestan estar concientizadas en el año evaluado dividido entre Número total de personas atendidas por la DAM en el año evaluado) multiplicado por cien.	COBERTURA GEOGRÁFICA	Municipal	
		ALGORITMO:	ICDV=(PC / PA) * 100 ICDV=Índice de combate a la desigualdad de género y violencia familiar PA=Personas atendidas por la DAM PC=Personas concientizadas por la DAM	DESAGREGACIÓN GEOGRÁFICA	Municipal	
		ANO LINEA	2022			
		BASE:				
		VALOR LINEA	0			
		COMPORTAMIENTO DEL INDICADOR	ASCENDENTE	PERIODICIDAD DE ACTUALIZACIÓN DE LA INFORMACIÓN	Anual	
FRECUENCIA DE MEDICIÓN:	Anual					
UNIDAD DE MEDIDA:	PORCENTAJE (%)					
METAS:	0 PERSONAS CONCIENTIZADAS POR LA DAM	FECHA DE PUBLICACIÓN	Al mes siguiente del término del año evaluado.			

*(Handwritten signatures and marks)*

E050 IGUALDAD SUSTANTIVA DE GÉNERO

AYUNTAMIENTO CONSTITUCIONAL DE COMALCALCO



PERIODO 2023



Matriz de Marco Lógico

Municipio: Comalcalco Clave Programática: 1056001050

Nivel	Objetivo	Indicadores			Medios de verificación		Supuestos
		NOMBRE:	Indice de atención a personas afectadas por la violencia de género.	NOMBRE	Registros de la DAM.		
P R O P O S I T O	Un mayor número de mujeres del municipio de Comalcalco que padecen violencia de género reciben orientación y apoyo para superar dicha situación.	DEFINICIÓN:	Sumatoria ponderada del índice de sensibilización contra la violencia familiar más índice de independencia económica más índice de difusión de la presencia de la DAM más índice de educación sexual.	ÁREA RESPONSABLE DE LA INFORMACIÓN	Dirección de Atención a las Mujeres.	1. La población atendida no se ve influida por factores sociales, culturales, dogmáticos y/o mediáticos que impidan que la población atendida asimile la importancia de la cultura de equidad de género y la aplique en su vida cotidiana. 2. No se presentan contingencias presupuestales que limiten la operación de los programas de equidad de género.	
		TIPO:	Estratégico	DISPONIBILIDAD DE LA INFORMACIÓN	Si, pública		
		DIMENSIÓN:	Eficacia.	UNIDAD DE ANÁLISIS	Índice expresados en porcentaje		
		ÁMBITO:	Resultados.	COBERTURA GEOGRÁFICA	Municipal		
		MÉTODO:	Índice de atención a personas afectadas por la violencia de género=(0.4 por índice de sensibilización contra la violencia familiar) más (0.3 por índice de independencia económica) más (0.3 por índice de educación sexual).	DESAGREGACIÓN GEOGRÁFICA	Municipal		
		ALGORITMO:	IAAV=(0.4*IS) + (0.3*IE) + (0.3*OS) IAAV=Índice de atención a personas afectadas por la violencia de género. IS= Índice de sensibilización contra la violencia familiar. IE=Índice de independencia económica. ES=Índice de educación sexual.	PERIODICIDAD DE ACTUALIZACIÓN DE LA INFORMACIÓN	Anual		
		AÑO LÍNEA BASE:	2022	FECHA DE PUBLICACIÓN	Al mes siguiente del término de cada año evaluado.		
		VALOR LÍNEA BASE:	0.00%				
		COMPORTAMIENTO DEL INDICADOR	ASCENDENTE				
		FRECUENCIA DE MEDICIÓN:	Anual				
UNIDAD DE MEDIDA:	SUMATORIA Y MULTIPLICACION						
METAS:	0% INDICE DE ATENCIÓN A PERSONAS AFECTADAS POR LA VIOLENCIA DE GÉNERO						



E050 IGUALDAD SUSTANTIVA DE GÉNERO

AYUNTAMIENTO CONSTITUCIONAL DE COMALCALCO



PERIODO 2023

Matriz de Marco Lógico

Municipio: Comalcalco

Clave Programática: 1056001050

Nivel	Objetivo	Indicadores			Medios de verificación		Supuestos
<p>C O M P O N E N T E 1</p> <p>Más mujeres reconocen la violencia familiar como un agravio y como un delito.</p>		NOMBRE:	Índice de sensibilización contra la violencia familiar.	NOMBRE	Registros de la DAM.		
		DEFINICIÓN:	Porcentaje que resulta del número de mujeres que manifiestan comprender la violencia familiar como un agravio y como un delito en el semestre evaluado con respecto al total de mujeres que fueron atendidas por la DAM en el mismo periodo.	ÁREA RESPONSABLE DE LA INFORMACIÓN	Dirección de Atención a las Mujeres.		
		TIPO:	Estratégico	DISPONIBILIDAD DE LA INFORMACIÓN	Si, pública.		
		DIMENSIÓN:	Eficacia.	UNIDAD DE ANÁLISIS	Número de mujeres sensibilizadas o atendidas		
		ÁMBITO:	Bienes y/o servicios.	COBERTURA GEOGRÁFICA	Municipal		
		MÉTODO:	Índice de sensibilización contra la violencia familiar= (Número de mujeres sensibilizadas en el semestre evaluado dividido entre Total de mujeres atendidas por la DAM en el semestre evaluado) multiplicado por cien.	DESAGREGACIÓN GEOGRÁFICA	Municipal		
		ALGORITMO:	IS=(MS / MA) * 100 IS=Índice de sensibilización contra la violencia familiar. MS=Número de mujeres sensibilizadas en el semestre evaluado MA= Total de mujeres atendidas en el semestre evaluado.	PERIODICIDAD DE ACTUALIZACIÓN DE LA INFORMACIÓN	Semestral		
		AÑO LÍNEA BASE:	2022				
		VALOR LÍNEA BASE:	0%				
		COMPORTAMIENTO DEL INDICADOR	ASCENDENTE				
FRECUENCIA DE MEDICIÓN:	Semestral						
UNIDAD DE MEDIDA:	PORCENTAJE (%)						
METAS:	0 MUJERES ATENDIDAS	FECHA DE PUBLICACIÓN	Al mes siguiente del término de cada semestre evaluado.				

*(Handwritten signatures and marks)*



E050 IGUALDAD SUSTANTIVA DE GÉNERO

AYUNTAMIENTO CONSTITUCIONAL DE COMALCALCO



PERIODO 2023

Matriz de Marco Lógico

Municipio: Comalcalco

Clave Programática: 1056001050

Nivel	Objetivo	Indicadores				Medios de verificación		Supuestos
		NOMBRE:	Índice de independencia económica.	NOMBRE	Registros de cursos y capacitaciones laborales de la DAM.			
C O M P O N E N T E 2	Más mujeres tienen oportunidad de capacitación laboral para independizarse económicamente.	DEFINICIÓN:	Porcentaje de mujeres que terminaron las capacitaciones laborales o de oficios que imparte la DAM o alguna otra institución en coordinación con ésta.	ÁREA RESPONSABLE DE LA INFORMACIÓN	Dirección de Atención a las Mujeres.	La población atendida no se ve influida por factores familiares, sociales, culturales o dogmáticos que le impidan culminar su capacitación laboral.		
		TIPO:	Estratégico	DISPONIBILIDAD DE LA INFORMACIÓN	Si, pública.			
		DIMENSIÓN:	Eficacia.	UNIDAD DE ANÁLISIS	Número de mujeres que culminan o que inician los cursos.			
		ÁMBITO:	Bienes y/o servicios.	COBERTURA GEOGRÁFICA	Municipal			
		MÉTODO:	Índice de independencia económica=(Número de mujeres que culminaron algún curso o capacitación laboral en el semestre evaluado dividido entre Número de mujeres que inician algún curso o capacitación laboral en el semestre evaluado) multiplicado por cien.	DESAGREGACIÓN GEOGRÁFICA	Municipal			
		ALGORITMO:	IIE=(MC / MI) * 100 IIE=Índice de independencia económica MC=Número de mujeres que culminan algún curso o capacitación laboral en el semestre evaluado. MI= Número de mujeres que inician algún curso o capacitación laboral en el semestre evaluado.	PERIODICIDAD DE ACTUALIZACIÓN DE LA INFORMACIÓN	Semestral			
		AÑO LÍNEA BASE:	2022	FECHA DE PUBLICACIÓN	Al mes siguiente del término de cada semestre evaluado.			
		VALOR LÍNEA BASE:	0.00%					
		COMPORTAMIENTO DEL INDICADOR	ASCENDENTE					
		FRECUENCIA DE MEDICIÓN:	Semestral					
		UNIDAD DE MEDIDA:	PORCENTAJE (%)					
		METAS:	0 MUJERES CULMINARON EL CURSO O CAPACITACION LABORAL					

*(Handwritten signatures and marks)*



**COMALCALCO**  
AYUNTAMIENTO CONSTITUCIONAL  
2021 - 2024

E050 IGUALDAD SUSTANTIVA DE GÉNERO

AYUNTAMIENTO CONSTITUCIONAL DE COMALCALCO



PERIODO 2023

**Matriz de Marco Lógico**

Municipio: Comalcalco

Clave Programática: 1056001050

Nivel	Objetivo	Indicadores		Medios de verificación		Supuestos
		NOMBRE:	Índice de educación sexual.	NOMBRE	Registros de acciones de educación sexual de la DAM.	
C O M P O N E N T E 3	Los adolescentes son más conscientes en cuanto a los riesgos de una vida sexual irresponsable.	DEFINICIÓN:	Porcentaje de avance de las campañas de educación sexual para adolescentes.	ÁREA RESPONSABLE DE LA INFORMACIÓN	Dirección de Atención a las Mujeres.	No existen contingencias presupuestarias que limiten las actividades de educación sexual en el municipio.
		TIPO:	Estratégico	DISPONIBILIDAD DE LA INFORMACIÓN	Si, pública.	
		DIMENSIÓN:	Eficacia.	UNIDAD DE ANÁLISIS	Número de acciones de educación sexual.	
		ÁMBITO:	Bienes y/o servicios.	COBERTURA GEOGRÁFICA	Municipal	
		MÉTODO:	Índice de educación sexual= (Número de acciones de educación sexual realizadas hasta el semestre evaluado dividido entre Número de acciones de educación sexual programadas para el año evaluado) multiplicado por cien.	DESAGREGACIÓN GEOGRÁFICA	Municipal	
		ALGORITMO:	IES=(ESR / ESP) * 100 IES=Índice de educación sexual ESR=Número de acciones de educación sexual programadas para el año realizadas ESP=Número de acciones de educación sexual programadas para el año evaluado	PERIODICIDAD DE ACTUALIZACIÓN DE LA INFORMACIÓN	Semestral	
		AÑO LINEA BASE:	2022	FECHA DE PUBLICACIÓN	Al mes siguiente del término de cada semestre evaluado.	
		VALOR LINEA BASE:	0%			
		COMPORTAMIENTO DEL INDICADOR	ASCENDENTE			
		FRECUENCIA DE MEDICIÓN:	Semestral			
		UNIDAD DE MEDIDA:	PORCENTAJE (%)			
		METAS:	0 ACCIONES DE EDUCACIÓN SEXUAL REALIZADAS			

*(Handwritten signatures and marks)*



E050 IGUALDAD SUSTANTIVA DE GÉNERO

AYUNTAMIENTO CONSTITUCIONAL DE COMALCALCO



PERIODO 2023

Matriz de Marco Lógico

Municipio: Comalcalco

Clave Programática: 1056001050

Nivel	Objetivo	Indicadores			Medios de verificación		Supuestos
		NOMBRE:	Indice de difusión de los derechos de las mujeres.	NOMBRE	NOMBRE		
A C T I V I D A D  1 :	Existe difusión de los derechos de las mujeres.	DEFINICIÓN:	Porcentaje de avance en la aplicación del presupuesto programado para actividades de difusión de los derechos de las mujeres.	ÁREA RESPONSABLE DE LA INFORMACIÓN	Registros contables de la DAM.	Ausencia de contingencias presupuestales que afecten el gasto programado para actividades de difusión de los derechos de las mujeres.	
		TIPO:	Estratégico	DISPONIBILIDAD DE LA INFORMACIÓN	Dirección de Atención a las Mujeres.		
		DIMENSIÓN:	Eficiencia.	UNIDAD DE ANÁLISIS	Presupuesto programado o ejercido.V		
		ÁMBITO:	Proceso.	COBERTURA GEOGRÁFICA	Municipal.		
		MÉTODO:	Índice de difusión de los derechos de las mujeres=(Presupuesto ejercido para difusión de los derechos de las mujeres hasta el trimestre evaluado dividido entre Presupuesto anual programado para difusión de los derechos de las mujeres) multiplicado por cien. IDD=(PE / PP) * 100 IDD=Índice de difusión de los derechos de las mujeres PP= Presupuesto anual programado. PE= Presupuesto ejercido hasta el trimestre evaluado	DESAGREGACIÓN GEOGRÁFICA	Municipal.		
		ALGORITMO:		PERIODICIDAD DE ACTUALIZACIÓN DE LA INFORMACIÓN	Trimestral		
		AÑO LINEA	2022	FECHA DE PUBLICACIÓN	Al mes siguiente del término de cada trimestre evaluado.		
		BASE: VALOR LINEA	0%				
		BASE: COMPORTAMIE	ASCENDENTE				
		INDICADOR	Trimestral				
		FRECUENCIA DE MEDICIÓN:	Trimestral				
		UNIDAD DE MEDIDA:	PORCENTAJE (%)				
		METAS:	0 PRESUPUESTO EJERCIDO ANUAL				

*(Handwritten signatures and marks)*



E050 IGUALDAD SUSTANTIVA DE GÉNERO

AYUNTAMIENTO CONSTITUCIONAL DE COMALCALCO



PERIODO 2023

Matriz de Marco Lógico

Municipio: Comalcalco

Clave Programática: 1056001050

Nivel	Objetivo	Indicadores		Medios de verificación		Supuestos
		NOMBRE:	Índice de capacitación laboral de las mujeres	NOMBRE	Registros contables de la DAVI.	
		DEFINICIÓN:	Porcentaje de avance en la aplicación del presupuesto programado para actividades de capacitación laboral de las mujeres.	ÁREA RESPONSABLE DE LA INFORMACIÓN	Dirección de Atención a las Mujeres.	
		TIPO:	Estratégico			
		DIMENSIÓN:	Eficiencia.	DISPONIBILIDAD DE LA INFORMACIÓN	Si, pública	
		ÁMBITO:	Proceso.			
		MÉTODO:	Índice de capacitación laboral de las mujeres=(Presupuesto ejercido para capacitación laboral de las mujeres hasta el trimestre evaluado) dividido entre Presupuesto anual programado para capacitación laboral de las mujeres) multiplicado por cien.	UNIDAD DE ANÁLISIS	Presupuesto programado o ejercido.	
		ALGORITMO:	$ICL = (PE / PP) * 100$ ICL= índice de capacitación laboral de las mujeres. PP= Presupuesto anual programado. PE= Presupuesto ejercido hasta el trimestre evaluado	COBERTURA GEOGRÁFICA	Municipal.	Ausencia de contingencias presupuestales que afecten el gasto programado para actividades de capacitación laboral de las mujeres.
	Más mujeres cuentan con educación, oficio o profesión.			DESAGREGACIÓN GEOGRÁFICA	Municipal.	
		ANO LINEA BASE:	2022			
		VALOR LINEA BASE:	0%	PERIODICIDAD DE ACTUALIZACIÓN DE LA INFORMACIÓN	Trimestral	
		COMPORTE INDICADOR	ASCENDENTE			
		FRECUENCIA DE MEDICIÓN:	Trimestral			
		UNIDAD DE MEDIDA:	PORCENTAJE (%)			
		METAS:	0 PRESUPUESTO EJERCIDO ANUAL	FECHA DE PUBLICACIÓN	Al mes siguiente del término de cada trimestre evaluado.	

\* J R S



E050 IGUALDAD SUSTANTIVA DE GÉNERO

AYUNTAMIENTO CONSTITUCIONAL DE COMALCALCO



PERIODO 2023

Matriz de Marco Lógico

Municipio: Comalcalco

Clave Programática: 1056001050

Nivel	Objetivo	Indicadores			Medios de verificación		Supuestos	
		NOMBRE:	Indice de atención a adolescentes.		NOMBRE	Registros contables de la Dirección de Comunicación Social.		
A C T I V I D A D E 3 1	Mayor difusión de información a adolescentes sobre sexualidad y enfermedades de transmisión sexual.	DEFINICIÓN:	Porcentaje de avance en la aplicación del presupuesto programado para actividades de educación sexual y reproductiva para adolescentes.		ÁREA RESPONSABLE DE LA INFORMACIÓN	Dirección de Comunicación Social.	Ausencia de contingencias presupuestales que afecten el gasto programado para actividades de difusión de los objetivos y servicios que ofrece la DAM.	
		TIPO:	Estratégico					
		DIMENSIÓN:	Eficiencia.					
		ÁMBITO:	Proceso.					Si, pública
		MÉTODO:	Indice de atención a adolescentes=(Presupuesto ejercido para educación sexual y reproductiva de adolescentes hasta el trimestre evaluado dividido entre Presupuesto anual programado para educación sexual y reproductiva de adolescentes), multiplicado por cien.			UNIDAD DE ANÁLISIS		Presupuesto programado o ejercido.
		ALGORITMO:	IAA=(PE / PP) * 100 IAA=Porcentaje de avance en la aplicación del presupuesto de educación sexual y reproductiva de adolescentes. PP= Presupuesto anual programado PE= Presupuesto ejercido hasta el trimestre evaluado			COBERTURA GEOGRÁFICA		Municipal.
		ANO LINEA BASE:	2022			DESAGREGACIÓN GEOGRÁFICA		Municipal.
		VALOR LINEA BASE:	0			PERIODICIDAD DE ACTUALIZACIÓN DE LA INFORMACIÓN		Trimestral
		COMPONENTO DEL INDICADOR						
		FRECUENCIA DE MEDICIÓN:	Trimestral					
		UNIDAD DE MEDIDA:						
		METAS:	NA			FECHA DE PUBLICACIÓN		Al mes siguiente del término de cada trimestre evaluado.

*(Handwritten signatures and marks)*



**COMALCALCO**  
AYUNTAMIENTO CONSTITUCIONAL  
2021 - 2023

F010 DESARROLLO TURÍSTICO

AYUNTAMIENTO CONSTITUCIONAL DE COMALCALCO



PERIODO 2023

**Matriz de Marco Lógico**

Municipio: Comalcalco

Clave Programática: 1051005007

Nivel	Objetivo	Indicadores			Medios de verificación		Supuestos
		NOMBRE:	Variación de la pobreza.		NOMBRE	Encuestas aplicadas a la población.	
F I N	Contribuir a la atenuación de los síntomas socioeconómicos propios del atraso y la pobreza en el municipio de Comalcalco mediante el desarrollo de actividades empresariales y turísticas que fomentan el empleo.	DEFINICIÓN:	Diferencia aritmética entre los niveles de pobreza resultantes del estudio socioeconómico obtenidos en el año evaluado con respecto a la línea base.		ÁREA RESPONSABLE DE LA INFORMACIÓN	Dirección de Fomento Económico y Turismo.	Ausencia de contingencias socioeconómicas, presupuestales y meteorológicas que incidían en el desarrollo de actividades empresariales y turísticas del municipio
		TIPO:	Estratégico		DISPONIBILIDAD DE LA INFORMACIÓN	Si, pública.	
		DIMENSIÓN:	Eficacia.		UNIDAD DE ANÁLISIS	Calificación	
		ÁMBITO:	Impacto.		COBERTURA GEOGRÁFICA	Municipal	
		MÉTODO:	Variación de la pobreza= Porcentaje de la población en pobreza en el año evaluado menos Porcentaje de la población en pobreza de la línea base		DESAGREGACIÓN GEOGRÁFICA	Municipal	
			VP=PP - LB				
			VP=Variación de la pobreza				
			PP=Porcentaje de la población en pobreza en el año evaluado				
			LB=Porcentaje de la población en pobreza de la línea base				
			ALGORITMO:				
	AÑO LÍNEA BASE:	2022					
	VALOR LÍNEA BASE:	0.00%					
	COMPORTAMIENTO DEL INDICADOR						
	FRECUENCIA DE MEDICIÓN:	Anual					
	UNIDAD DE MEDIDA:	0					
	METAS:	NA					
					FECHA DE PUBLICACIÓN	Al mes siguiente del levantamiento de la encuesta	

Handwritten signatures and marks at the top of the page.



PERIODO 2023

F010 DESARROLLO TURÍSTICO

AYUNTAMIENTO CONSTITUCIONAL DE COMALCALCO



Matriz de Marco Lógico

Clave Programática: 1051005007

Municipio: Comalcalco

Nivel	Objetivo	Indicadores		Medios de verificación		Supuestos
		NOMBRE:	Indicadores	NOMBRE	Registros de la Dirección de Fomento Económico y Turismo.	
		DEFINICIÓN:	Sumatoria ponderada del Índice de activación de empresas más Índice de apoyo a PYMES más Índice de creación de empleos más Índice de promoción turística.	ÁREA RESPONSABLE DE LA INFORMACIÓN	Dirección de Fomento Económico y Turismo.	
		TIPO:	Estratégico	DISPONIBILIDAD DE LA INFORMACIÓN	Sí, pública.	
		DIMENSIÓN:	Eficacia.	UNIDAD DE ANÁLISIS	Índice (porcentaje)	
		ÁMBITO:	Bienes y/o servicios.			
		MÉTODO:	Índice de fomento económico=(0.25 por Índice de fomento empresarial) más (0.25 por Índice de apoyo a PYMES) más (0.25 por Índice de creación de empleos) más (0.25 por Índice de promoción turística).			
		ALGORITMO:	$IFE = (0.25 * IAE) + (0.25 * IAP) + (0.25 * ICE) + (0.25 * IPT)$ IFE=Índice de fomento económico. IFE=Índice de fomento empresarial. IAP=Índice de apoyo a PYMES ICE=Índice de creación de empleos. IPT= Índice de promoción turística.	COBERTURA GEOGRÁFICA	Municipal	Ausencia de contingencias socioeconómicas, presupuestales y meteorológicas que incidán en el desarrollo de actividades empresariales y turísticas del municipio
		AÑO LÍNEA BASE:	2022	DESAGREGACIÓN GEOGRÁFICA	Municipal	
		VALOR LÍNEA BASE:	0			
		COMPORTAMIENTO DEL INDICADOR	0			
		FRECUENCIA DE MEDICIÓN:	Anual			
		UNIDAD DE MEDIDA:	0			
		METAS:	NA			
				FECHA DE PUBLICACIÓN	Al mes siguiente de término de cada año evaluado.	

P R O P O S I T O



F010 DESARROLLO TURÍSTICO

AYUNTAMIENTO CONSTITUCIONAL DE COMALCALCO



PERIODO 2023

Matriz de Marco Lógico

Municipio: Comalcalco

Clave Programática: 1051005007

Nivel	Objetivo	Indicadores		Medios de verificación		Supuestos
C O M P O N E N T E 1	Objetivo  Existe mayor actividad empresarial.	NOMBRE:	Índice de fomento empresarial.	NOMBRE	Registros de la Dirección de Fomento Económico y Turismo.	Ausencia de contingencias socioeconómicas, presupuestales y meteorológicas que incidan en la creación de empresas
		DEFINICIÓN:	Diferencia porcentual entre el número de empresas registradas hasta el año evaluado en comparación con las de la línea base.	ÁREA RESPONSABLE DE LA INFORMACIÓN	Dirección de Fomento Económico y Turismo.	
		TIPO:	Estratégico	DISPONIBILIDAD DE LA INFORMACIÓN	Si pública.	
		DIMENSIÓN:	Eficacia.	UNIDAD DE ANÁLISIS	Número de empresas registradas.	
		ÁMBITO:	Bienes y/o servicios.	COBERTURA GEOGRAFICA	Municipal	
		MÉTODO:	Índice de fomento empresarial = ((Número de empresas registradas hasta el año evaluado menos Número de empresas registradas en la línea base) dividido entre Número de empresas registradas en la línea base).	DESAGREGACIÓN GEOGRAFICA	Municipal	
		ALGORITMO:	IFEm= ((ER2 - ER1) / ER1) * 100. IFEm=Índice de fomento empresarial. ER2=Número de empresas registradas hasta el año evaluado. ER1=Número de empresas registradas en la línea base.	PERIODICIDAD DE ACTUALIZACIÓN DE LA INFORMACIÓN	Anual	
		ANO LINEA BASE:	2022	FECHA DE PUBLICACIÓN	Al mes siguiente del término de cada año evaluado.	
		VALOR LINEA BASE:	0			
		COMPORTAMIENTO DEL INDICADOR				
		FRECUENCIA DE MEDICIÓN:	Anual			
		UNIDAD DE MEDIDA:	0			
		METAS:	NA			

*(Handwritten signatures and marks)*



F010 DESARROLLO TURISTICO

AYUNTAMIENTO CONSTITUCIONAL DE COMALCALCO



PERIODO 2023

Matriz de Marco Lógico

Municipio: Comalcalco

Clave Programática: 1051005007

Nivel	Objetivo	Indicadores				Medios de verificación		Supuestos											
		NOMBRE:	DEFINICIÓN:	TIPO:	DIMENSIÓN:	ÁMBITO:	MÉTODO:		ALGORITMO:	NOMBRE	ÁREA RESPONSABLE DE LA INFORMACIÓN	DISPONIBILIDAD DE LA INFORMACIÓN	UNIDAD DE ANÁLISIS	COBERTURA GEOGRÁFICA	DESAGREGACIÓN GEOGRÁFICA	PERIODICIDAD DE ACTUALIZACIÓN DE LA INFORMACIÓN	FRECUENCIA DE MEDICIÓN:	UNIDAD DE MEDIDA:	METAS:
C O M P O N E N T E 2	Se proporcionan apoyos a PYMES.	Índice de apoyo a las PYMES.	Porcentaje de avance en el ejercicio del presupuesto destinado al estímulo de las pequeñas y medianas empresas del municipio	Gestión	Eficiencia.	Proceso.	Índice de apoyo a las PYMES = (Presupuesto ejercido para apoyo a PYMES hasta el semestre evaluado dividido entre Presupuesto anual programado para apoyo a PYMES) multiplicado por cien.	IAP = (PE / PP) * 100. IAP= índice de apoyo a PYMES. PP= Presupuesto anual programado. PE= Presupuesto ejercido hasta el semestre evaluado	Registros contables de la Dirección de Fomento Económico y Turismo	Dirección de Fomento Económico y Turismo	Si, pública.	Porcentaje presupuesto ejercido.	Municipal	Municipal	Semestral	Semestral	0	0	Al mes siguiente del término de cada semestre evaluado.
		ANO LINEA	2022	VALOR LINEA	0	COMPORTAMIENTOS DEL INDICADOR	PERIODICIDAD DE ACTUALIZACIÓN DE LA INFORMACIÓN	Semestral	FECHA DE PUBLICACIÓN	NA									

*(Handwritten signatures and marks)*



F010 DESARROLLO TURÍSTICO  
AYUNTAMIENTO CONSTITUCIONAL DE COMALCALCO



PERIODO 2023

Matriz de Marco Lógico

Municipio: Comalcalco

Clave Programática: 1051005007

Nivel	Objetivo	Indicadores		Medios de verificación		Supuestos
		NOMBRE:	Indice de creación de empleos.	NOMBRE	Registros de la Dirección de Fomento Económico y Turismo.	
C O M P O N E N T E 3	Hay menos desempleo en el municipio.	DEFINICIÓN:	Porcentaje de variación en el número de empleos creados (incluyendo autoempleo) en el año evaluado con respecto a la línea base.	ÁREA RESPONSABLE DE LA INFORMACIÓN	Dirección de Fomento Económico y Turismo.	Ausencia de contingencias socioeconómicas, presupuestales y meteorológicas que incidan en la creación de empleos en el municipio.
		TIPO:	Estratégico	DISPONIBILIDAD DE LA INFORMACIÓN	Si, pública.	
		DIMENSIÓN:	Eficacia.	UNIDAD DE ANALISIS	Número de empleos creados.	
		ÁMBITO:	Bienes y/o servicios.	COBERTURA GEOGRÁFICA	Municipal	
		MÉTODO:	Índice de creación de empleos=(Número de empleos creados en el año evaluado dividido entre Número de empleos creados en la línea base) multiplicado por cien.	DESAGREGACIÓN GEOGRÁFICA	Municipal	
		ALGORITMO:	ICE=(EC2 / EC1) * 100 ICE=Índice de creación de empleos. EC2=Número de empleos creados en el año evaluado. EC1=Número de empleos creados en la línea base.	PERIODICIDAD DE ACTUALIZACIÓN DE LA INFORMACIÓN	Anual	
		AÑO LÍNEA BASE:	2022	FECHA DE PUBLICACIÓN	Al mes siguiente del término de cada año evaluado.	
		VALOR LÍNEA BASE:	0			
		COMPORTAMIENTO DEL INDICADOR	0			
		FRECUENCIA DE MEDICIÓN:	Anual			
UNIDAD DE MEDIDA:	0					
METAS:	NA					

*(Handwritten signatures and marks)*



F010 DESARROLLO TURÍSTICO

AYUNTAMIENTO CONSTITUCIONAL DE COMALCALCO



PERIODO 2023

Matriz de Marco Lógico

Municipio: Comalcalco

Clave Programática: 1051005007

Nivel	Objetivo	Indicadores		Medios de verificación		Supuestos
<p>C O M P O N E N T E 4</p> <p>Se promueve el turismo en el municipio.</p>	<p>Objetivo</p>	<p><b>NOMBRE:</b> Índice de promoción turística.</p>	<p>Registros contables de la Dirección de Fomento Económico y Turismo.</p>	<p><b>NOMBRE</b></p>	<p>Dirección de Fomento Económico y Turismo.</p>	<p>Supuestos</p>
		<p><b>DEFINICIÓN:</b> Sumatoria ponderada del índice de promoción de espacios turísticos más el índice de impulso artesanal más el índice de eventos más el índice de promoción gastronómica.</p>	<p>Dirección de Fomento Económico y Turismo.</p>	<p><b>ÁREA RESPONSABLE DE LA INFORMACIÓN</b></p>	<p>Dirección de Fomento Económico y Turismo.</p>	<p>Ausencia de contingencias socioeconómicas, presupuestales y meteorológicas que incidán en la promoción turística del municipio.</p>
		<p><b>TIPO:</b> Estratégico</p>		<p><b>DISPONIBILIDAD DE LA INFORMACIÓN</b></p>	<p>Si, pública.</p>	
		<p><b>DIMENSIÓN:</b> Eficacia.</p>		<p><b>UNIDAD DE ANÁLISIS</b></p>	<p>Índices turísticos.</p>	
		<p><b>ÁMBITO:</b> Bienes y/o servicios</p>		<p><b>COBERTURA GEOGRÁFICA</b></p>	<p>Municipal</p>	
		<p><b>MÉTODO:</b> Índice de promoción turística=(0.25 por índice de promoción de espacios turísticos) más (0.25 por índice de impulso artesanal) más (0.25 por índice de eventos) más (0.25 por índice de promoción gastronómica).</p>		<p><b>DESAGREGACIÓN GEOGRÁFICA</b></p>	<p>Municipal</p>	
		<p><b>ALGORITMO:</b> IPT=(0.25*IPET)+(0.25*IAA)+(0.25*IE)+(0.25*IPG) IPT=Índice de promoción turística IPET=Índice de promoción de espacios turísticos. IAA=Índice de impulso artesanal. IE=Índice de eventos. IPG=Índice de promoción gastronómica.</p>		<p><b>PERIODICIDAD DE ACTUALIZACIÓN DE LA INFORMACIÓN</b></p>	<p>Semestral</p>	
		<p><b>AÑO LÍNEA BASE:</b> 2022</p>		<p><b>FECHA DE PUBLICACIÓN</b></p>	<p>Al mes siguiente del término de cada semestre evaluado.</p>	
		<p><b>VALOR LÍNEA BASE:</b> 0.00%</p>				
		<p><b>COMPONENTO DEL INDICADOR:</b> DESCENDENTE</p>				
	<p><b>FRECUENCIA DE MEDICIÓN:</b> Semestral</p>					
	<p><b>UNIDAD DE MEDIDA:</b> PORCENTAJE (%)</p>					
	<p><b>METAS:</b> 0% DE ÍNDICE DE PROMOCIÓN TURÍSTICA</p>					

*(Handwritten signatures and marks)*



F010 DESARROLLO TURÍSTICO

AYUNTAMIENTO CONSTITUCIONAL DE COMALCALCO



PERIODO 2023

Matriz de Marco Lógico

Municipio: Comalcalco

Clave Programática: 1051005007

Nivel	Objetivo	Indicadores			Medios de verificación		Supuestos
		NOMBRE:	Indice de atracción de inversiones.	NOMBRE	Registros contables de la Dirección de Fomento Económico y Turismo.		
		DEFINICIÓN:	Porcentaje de avance en el ejercicio del presupuesto destinado a la promoción del municipio para la atracción de inversiones.	ÁREA RESPONSABLE DE LA INFORMACIÓN	Dirección de Fomento Económico y Turismo.		
		TIPO:	Gestión				
		DIMENSIÓN:	Eficiencia.	DISPONIBILIDAD DE LA INFORMACIÓN	SI, pública.		
		AMBITO:	Proceso.				
		MÉTODO:	Indice de atracción de inversiones = (Presupuesto ejercido para atracción de inversiones hasta el trimestre evaluado dividido entre Presupuesto anual programado para atracción de inversiones) multiplicado por cien.	UNIDAD DE ANÁLISIS	Porcentaje presupuesto ejercido.		
			IAI = (PE / PP) * 100. IAI= Índice de atracción de inversiones. PP= Presupuesto anual programado.	COBERTURA GEOGRAFICA	Municipal		Ausencia de contingencias socioeconómicas, presupuestales y meteorológicas que incidían en la promoción del municipio para la atracción de inversiones.
		ALGORITMO:	PE= Presupuesto ejercido hasta el trimestre evaluado	DESAGREGACIÓN GEOGRAFICA	Municipal		
		AÑO LINEA BASE:	2022				
		VALOR LINEA BASE:	0				
		COMPORTAMIENTO DEL INDICADOR	0	PERIODICIDAD DE ACTUALIZACIÓN DE LA INFORMACIÓN	Trimestral		
		FRECUENCIA DE MEDICIÓN:	Trimestral				
		UNIDAD DE MEDIDA:	0				
		METAS:	NA	FECHA DE PUBLICACIÓN	Al mes siguiente del término de cada trimestre.		

A T T I V I D A D 1 : 1

*(Handwritten signatures and marks)*



F010 DESARROLLO TURISTICO

AYUNTAMIENTO CONSTITUCIONAL DE COMALCALCO



PERIODO 2023

Matriz de Marco Lógico

Municipio: Comalcalco

Clave Programática: 1051005007

Nivel		Objetivo	Indicadores			Medios de verificación		Supuestos
A C T I V I D A D 2 : 1		Se fortalece la planta productiva existente.	NOMBRE:	Indice de fortalecimiento de la planta productiva.		NOMBRE	Registros contables de la Dirección de Fomento Económico y Turismo.	Ausencia de contingencias socioeconómicas, presupuestales y metodológicas que incidan en el fortalecimiento de la planta productiva existente en el municipio.
			DEFINICIÓN:	Porcentaje de avance en el ejercicio del presupuesto destinado al fortalecimiento de las empresas productivas del municipio.		ÁREA RESPONSABLE DE LA INFORMACIÓN	Dirección de Fomento Económico y Turismo.	
			TIPO:	Gestión		DISPONIBILIDAD DE LA INFORMACIÓN	Si, pública.	
			DIMENSIÓN:	Eficiencia.		UNIDAD DE ANÁLISIS	Porcentaje de presupuesto ejercido.	
			ÁMBITO:	Proceso.		COBERTURA GEOGRÁFICA	Municipal	
			MÉTODO:	Indice de fortalecimiento de la planta productiva = (Presupuesto ejercido para el fortalecimiento de la planta productiva hasta el trimestre evaluado dividido entre Presupuesto anual programado para el fortalecimiento de la planta productiva) multiplicado por cien.		DESAGREGACIÓN GEOGRÁFICA	Municipal	
			ALGORITMO:	IFPP = (PE / PP) * 100. IFPP= Índice de fortalecimiento de la planta productiva. PP= Presupuesto anual programado. PE= Presupuesto ejercido hasta el trimestre evaluado		PERIODICIDAD DE ACTUALIZACIÓN DE LA INFORMACIÓN	Trimestral	
			AÑO LÍNEA	2022		FECHA DE PUBLICACIÓN	Al mes siguiente del término de cada trimestre evaluado.	
			BASE: VALOR LÍNEA	0				
			BASE: COMPORTAMIENTO DEL INDICADOR	0				
FRECUENCIA DE MEDICIÓN:	Trimestral							
UNIDAD DE MEDIDA:	0							
METAS:	NA							

*(Handwritten signatures and marks)*



F010 DESARROLLO TURÍSTICO

AYUNTAMIENTO CONSTITUCIONAL DE COMALCALCO



PERIODO 2023

Matriz de Marco Lógico

Municipio: Comalcalco

Clave Programática: 1051005007

Nivel	Objetivo	Indicadores			Medios de verificación		Supuestos
		NOMBRE:	Indice de creación de nuevas PYMES.	NOMBRE	Registros contables de la Dirección de Fomento Económico y Turismo.		
A C T I V I D A D 2 . 2	Se otorgan apoyos para la creación de nuevas PYMES.	DEFINICIÓN:	Porcentaje de avance en el ejercicio del presupuesto destinado a la creación de nuevas PYMES.	ÁREA RESPONSABLE DE LA INFORMACIÓN	Dirección de Fomento Económico y Turismo	Ausencia de contingencias socioeconómicas, presupuestales y meteorológicas que incidan en la creación de nuevas PYMES	
		TIPO:	Gestión.	DISPONIBILIDAD DE LA INFORMACIÓN	Si, pública.		
		DIMENSIÓN:	Eficiencia.	UNIDAD DE ANALISIS	Porcentaje presupuesto ejercido.		
		ÁMBITO:	Proceso.	COBERTURA GEOGRÁFICA	Municipal		
		MÉTODO:	Indice de creación de nuevas PYMES = (Presupuesto ejercido para la creación de nuevas PYMES hasta el trimestre evaluado dividido entre Presupuesto anual programado para la creación de nuevas PYMES) multiplicado por cien.	DESAGREGACIÓN GEOGRÁFICA	Municipal		
		ALGORITMO:	ICNP = (PE / PP) * 100. ICNP= Índice de creación de nuevas PYMES. PP= Presupuesto anual programado. PE= Presupuesto ejercido hasta el trimestre evaluado	PERIODICIDAD DE ACTUALIZACIÓN DE LA INFORMACIÓN	Trimestral		
		ANO LINEA	2022	FECHA DE PUBLICACIÓN	Al mes siguiente del término de cada trimestre evaluado.		
		BASE:	0				
		VALOR LINEA	0				
		BASE:					
		COMPORTAMIE					
		NTO DEL INDICADOR	Trimestral				
		FRECUENCIA DE MEDICIÓN:					
UNIDAD DE MEDIDA:	0						
METAS:	NA						

*(Handwritten signatures and marks)*



F010 DESARROLLO TURÍSTICO

AYUNTAMIENTO CONSTITUCIONAL DE COMALCALCO



PERIODO 2023

Matriz de Marco Lógico

Municipio: Comalcalco

Clave Programática: 1051005007

Nivel	Objetivo	Indicadores			Medios de verificación		Supuestos				
		NOMBRE:	DEFINICIÓN:	TIPO:	DIMENSION:	ÁMBITO:		MÉTODO:	NOMBRE	ÁREA RESPONSABLE DE LA INFORMACIÓN	
A C T I V I D A D 3 . 1	Se gestionan recursos para el autoempleo.	Índice de apoyo al autoempleo.	Porcentaje de variación en el monto gestionado para el autoempleo hasta el trimestre evaluado en comparación con la línea base.	Gestión	Eficiencia.	Proceso.	Índice de apoyo al autoempleo = (Monto gestionado para el autoempleo en la línea base menos Monto gestionado para el autoempleo hasta el trimestre evaluado) dividido entre Monto gestionado para el autoempleo en la línea base) multiplicado por cien.	Registros de la Dirección de Fomento Económico y Turismo.	Dirección de Fomento Económico y Turismo.	Ausencia de contingencias presupuestales que incidán en la gestión de recursos para el autoempleo.	
		IAA = $(MG1 - MG2) / MG1 * 100$	IAA= Índice de apoyo al autoempleo.					Porcentaje presupuesto ejercido.			
		MG1= Monto gestionado para el autoempleo en la línea base.							Municipal		
		MG2= Monto gestionado para el autoempleo hasta el trimestre evaluado.							Municipal		
		AÑO LINEA 2022									
		BASE: VALOR LINEA 0									
		BASE: COMPORTAMIE NTO DEL INDICADOR 0									
		FRECUENCIA DE MEDICIÓN: Trimestral									Trimestral
		UNIDAD DE MEDIDA: 0									
		METAS: NA									Al mes siguiente del término de cada trimestre evaluado.

X  
[Handwritten marks]



F010 DESARROLLO TURÍSTICO

AYUNTAMIENTO CONSTITUCIONAL DE COMALCALCO



PERIODO 2023

Matriz de Marco Lógico

Municipio: Comalcalco

Clave Programática: 1051005007

Nivel	Objetivo	Indicadores		Medios de verificación		Supuestos	
A C T I V I D A D 3 · 2	Se tienen registros de vacantes y solicitantes de empleo.	NOMBRE:	Índice de demanda de empleo.		NOMBRE	Padrón del Servicio Municipal de Empleo	Ausencia de contingencias socioeconómicas y meteorológicas que afecten a las empresas contratantes en el municipio.
		DEFINICIÓN:	Porcentaje que resulta de la diferencia entre el número de solicitudes de empleo a través del Servicio Municipal de Empleo con respecto al número de vacantes ofrecidas.		ÁREA RESPONSABLE DE LA INFORMACIÓN	Dirección de Fomento Económico y Turismo.	
		TIPO:	Gestión		DISPONIBILIDAD DE LA INFORMACIÓN	Si, pública.	
		DIMENSIÓN:	Eficacia.		UNIDAD DE ANÁLISIS	Número de solicitudes y de vacantes.	
		ÁMBITO:	Proceso.		COBERTURA GEOGRÁFICA	Municipal	
		MÉTODO:	Índice de demanda de empleo=(Número de vacantes ofrecidas hasta el trimestre cien. Evaluado dividido entre Número de solicitudes de empleo recibidas hasta el trimestre evaluado), multiplicado por		DESAGREGACIÓN GEOGRÁFICA	Municipal	
		ALGORITMO:	IDE=(VO / SE) * 100 IDE=Índice de demanda de empleo. SE=Número de solicitudes de empleo recibidas hasta el trimestre evaluado. VO=Número de vacantes ofrecidas hasta el trimestre evaluado		PERIODICIDAD DE ACTUALIZACIÓN DE LA INFORMACIÓN	Trimestral	
		ANO LINEA BASE:	2022		FECHA DE PUBLICACIÓN	A mes siguiente del término de cada trimestre evaluado.	
		VALOR LINEA BASE:	0				
		COMPORTAMIENTO DEL INDICADOR	Trimestral				
		FRECUENCIA DE MEDICIÓN:	Trimestral				
		UNIDAD DE MEDIDA:	0				
		METAS:	NA				

*(Handwritten signatures and marks)*



**COMALCALCO**  
AYUNTAMIENTO CONSTITUCIONAL  
2021 - 2024

F010 DESARROLLO TURÍSTICO

AYUNTAMIENTO CONSTITUCIONAL DE COMALCALCO



PERIODO 2023

**Matriz de Marco Lógico**

Municipio: Comalcalco

Clave Programática: 1051005007

Nivel	Objetivo	Indicadores			Medios de verificación		Supuestos
		NOMBRE:	Índice de promoción del empleo:	NOMBRE	Registros de la Dirección de Fomento Económico y Turismo.		
A C T I V I D A D 3 - 3	Se organizan ferias del empleo en el municipio.	DEFINICIÓN:	Porcentaje de avance en la realización de ferias del empleo con respecto a las programadas.	ÁREA RESPONSABLE DE LA INFORMACIÓN	Dirección de Fomento Económico y Turismo.	Ausencia de contingencias presupuestales y meteorológicas que incidan en la realización de las ferias del empleo.	
		TIPO:	Gestión	DISPONIBILIDAD DE LA INFORMACIÓN	Si pública.		
		DIMENSIÓN:	Eficacia.	UNIDAD DE ANÁLISIS	Número de ferias del empleo.		
		ÁMBITO:	Proceso.	COBERTURA GEOGRÁFICA	Municipal		
		MÉTODO:	Índice de promoción del empleo=(Número de ferias del empleo realizadas hasta el trimestre evaluado dividido entre Número de ferias del empleo programadas para el año evaluado) * 100	DESAGREGACIÓN GEOGRÁFICA	Municipal		
		ALGORITMO:	$IPE = \frac{FR}{FP} * 100$ IPE=Índice de promoción del empleo. FR=Número de ferias del empleo programadas para el año evaluado. FP=Número de ferias del empleo realizadas hasta el trimestre evaluado.	PERIODICIDAD DE ACTUALIZACIÓN DE LA INFORMACIÓN	Trimestral		
		AÑO LÍNEA BASE:	2022	FECHA DE PUBLICACIÓN	Al mes siguiente del término de cada trimestre evaluado.		
		VALOR LÍNEA BASE:	0				
		COMPORTAMIENTO DEL INDICADOR					
		FRECUENCIA DE MEDICIÓN:	Trimestral				
UNIDAD DE MEDIDA:	0						
METAS:	NA						

*(Handwritten signatures and marks)*



F010 DESARROLLO TURÍSTICO

AYUNTAMIENTO CONSTITUCIONAL DE COMALCALCO



PERIODO 2023

Matriz de Marco Lógico

Municipio: Comalcalco

Clave Programática: 1051005007

Nivel	Objetivo	Indicadores			Medios de verificación		Supuestos
		NOMBRE:	Indice de difusión de espacios turísticos.	NOMBRE	Registros contables de la Dirección de Fomento Económico y Turismo.		
A C T I V I D A D 4 : 1	Se promocionan y promueven los espacios turísticos del municipio.	DEFINICIÓN:	Porcentaje de avance en el ejercicio del presupuesto destinado a la difusión de los espacios turísticos del municipio de Comalcalco.	ÁREA RESPONSABLE DE LA INFORMACIÓN	Dirección de Fomento Económico y Turismo.	Ausencia de contingencias presupuestales y meteorológicas que incidan en la difusión para la promoción de los espacios turísticos del municipio.	
		TIPO:	Gestión	DISPONIBILIDAD DE LA INFORMACIÓN	Si, pública.		
		DIMENSIÓN:	Eficacia.	UNIDAD DE ANÁLISIS	Porcentaje presupuesto ejercido.		
		ÁMBITO:	Proceso.	COBERTURA GEOGRÁFICA	Municipal		
		MÉTODO:	Índice de difusión de espacios turísticos= (Presupuesto ejercido para la difusión de espacios turísticos hasta el trimestre evaluado dividido entre Presupuesto anual programado para la difusión de espacios turísticos) multiplicado por cien	DESAGREGACIÓN GEOGRÁFICA	Municipal		
		ALGORITMO:	$IDEI = (PE / PP) * 100$ IDEI= Índice de difusión de espacios turísticos. PP= Presupuesto anual programado. PE= Presupuesto ejercido hasta el trimestre evaluado	PERIODICIDAD DE ACTUALIZACIÓN DE LA INFORMACIÓN	Trimestral		
		ANO LINEA	2022	FECHA DE PUBLICACIÓN	Al mes siguiente del término de cada trimestre evaluado.		
		VALOR LINEA	0	METAS:	NA		
		COMPONENTO DEL INDICADOR					
		FRECUENCIA DE MEDICIÓN:	Trimestral				
UNIDAD DE MEDIDA:							

X

*[Handwritten signature]*

*[Handwritten signature]*

*[Handwritten signature]*

*[Handwritten signature]*

*[Handwritten signature]*



FO10 DESARROLLO TURISTICO

AYUNTAMIENTO CONSTITUCIONAL DE COMALCALCO



PERIODO 2023

Matriz de Marco Lógico

Municipio: Comalcalco

Clave Programática: 1051005007

Nivel		Objetivo		Indicadores			Medios de verificación		Supuestos
		NOMBRE:	Indice de impulso artesanal.	NOMBRE			Registros contables de la Dirección de Fomento Económico y Turismo.		
		DEFINICIÓN:	Porcentaje de avance en el ejercicio del presupuesto destinado al estímulo de la artesanía comalcalquense.	ÁREA RESPONSABLE DE LA INFORMACIÓN			Dirección de Fomento Económico y Turismo.		
		TIPO:	Gestión	DISPONIBILIDAD DE LA INFORMACIÓN			Si, pública.		
		DIMENSIÓN:	Eficiencia.	UNIDAD DE ANÁLISIS			Porcentaje presupuesto ejercido.		
		ÁMBITO:	Proceso.	COBERTURA GEOGRÁFICA			Municipal		
		METODO:	Índice de impulso artesanal = (Presupuesto ejercido para el impulso de las artesanías hasta el trimestre evaluado dividido entre Presupuesto anual programado para el impulso de las artesanías) multiplicado por cien.	DESAGREGACIÓN GEOGRÁFICA			Municipal		
		ALGORITMO:	$IIA = (PE / PP) * 100$ IA= Índice de impulso artesanal. PP= Presupuesto anual programado.  PE= Presupuesto ejercido hasta el trimestre evaluado	PERIODICIDAD DE ACTUALIZACIÓN DE LA INFORMACIÓN			Trimestral		
		ANO LINEA	2022	FECHA DE PUBLICACION			Al mes siguiente del término de cada trimestre evaluado		
		BASE: VALOR LINEA	0	METAS:			NA		
		BASE: COMPORTAMIENTO DEL INDICADOR	0						
		FRECUENCIA DE MEDICIÓN:	Trimestral						
		UNIDAD DE MEDIDA:	0						

A C T I V I D A D 4 : 2

Se apoya a los artesanos del municipio de Comalcalco.

*(Handwritten signatures and marks)*



F010 DESARROLLO TURÍSTICO

AYUNTAMIENTO CONSTITUCIONAL DE COMALCALCO



PERIODO 2023

Matriz de Marco Lógico

Municipio: Comalcalco

Clave Programática: 1051005007

Nivel	Objetivo	Indicadores				Medios de verificación		Supuestos
		NOMBRE:	DEFINICIÓN:	TIPO:	DIMENSIÓN:	NOMBRE	ÁREA RESPONSABLE DE LA INFORMACIÓN	
A C T I V I D A D 4 3	Se organizan espectáculos, eventos culturales y populares para fomentar las actividades comerciales y turísticas.	Indice de eventos.	Porcentaje de avance en el ejercicio del presupuesto destinado a la realización de espectáculos y eventos culturales y populares.	Gestión	Eficiencia.	Registros contables de la Dirección de Fomento Económico y Turismo.	Dirección de Fomento Económico y Turismo.	Ausencia de contingencias económicas, presupuestales y meteorológicas que incidan en la realización de espectáculos y eventos culturales y populares que fomenten las actividades turísticas del municipio.
		MÉTODO:	Indice de organización de eventos = (Presupuesto ejercido para eventos hasta el trimestre evaluado dividido entre Presupuesto anual programado para eventos) multiplicado por cien. IE = (PE / PP) * 100. IE= Índice de organización de eventos. PP= Presupuesto anual programado. PE= Presupuesto ejercido hasta el trimestre evaluado		Proceso.	DISPONIBILIDAD DE LA INFORMACIÓN	Si, pública.	
		ALGORITMO:				UNIDAD DE ANÁLISIS	Porcentaje presupuesto ejercido.	
		AÑO LÍNEA BASE:	2022			COBERTURA GEOGRÁFICA	Municipal	
		VALOR LÍNEA BASE:	0			DESAGREGACIÓN GEOGRÁFICA	Municipal	
		COMPORTE MIENTO DEL INDICADOR	0			PERIODICIDAD DE ACTUALIZACIÓN DE LA INFORMACIÓN	Trimestral	
		FRECUENCIA DE MEDICIÓN:	Trimestral			FECHA DE PUBLICACIÓN	Al mes siguiente del término de cada trimestre evaluado.	
		UNIDAD DE MEDIDA:	0					
		METAS:	NA					

*(Handwritten signatures and marks)*



**COMALCALCO**  
AYUNTAMIENTO CONSTITUCIONAL  
2011-2023

F010 DESARROLLO TURÍSTICO

AYUNTAMIENTO CONSTITUCIONAL DE COMALCALCO



PERIODO 2023

**Matriz de Marco Lógico**

Municipio: Comalcalco

Clave Programática: 1051005007

Nivel	Objetivo	Indicadores			Medios de verificación		Supuestos	
		NOMBRE:	Indice de promoción gastronómica.		NOMBRE	Registros contables de la Dirección de Fomento Económico y Turismo.		
A C T I V I D A D 4 . 4	Se promueve la gastronomía del municipio de Comalcalco.	DEFINICIÓN:	Porcentaje de avance en el ejercicio del presupuesto destinado a la promoción de la gastronomía local.		ÁREA RESPONSABLE DE LA INFORMACION	Dirección de Fomento Económico y Turismo.	Ausencia de contingencias económicas, presupuestales y metodológicas que impidan en la promoción de la gastronomía local.	
		TIPO:	Gestión					
		DIMENSION:	Eficiencia.			DISPONIBILIDAD DE LA INFORMACION		Si, publica.
		ÁMBITO:	Proceso.					
		MÉTODO:	Indice de promoción gastronómica = (Presupuesto ejercido para la promoción gastronómica hasta el trimestre evaluado dividido entre Presupuesto anual programado para la promoción gastronómica) multiplicado por cien.			UNIDAD DE ANÁLISIS		Porcentaje presupuesto ejercido.
		ALGORITMO:	IPG = (PE / PP) * 100. IPG= Índice de promoción gastronómica. PP= Presupuesto anual programado. PE= Presupuesto ejercido hasta el trimestre evaluado			COBERTURA GEOGRÁFICA		Municipal
		AÑO LINEA BASE:	2022			DESAGREGACION GEOGRAFICA		Municipal
		VALOR LINEA BASE:	0					
		COMPORTAMIENTO DEL INDICADOR	Trimestral			PERIODICIDAD DE ACTUALIZACIÓN DE LA INFORMACION		Trimestral
		FRECUENCIA DE MEDICIÓN:	Trimestral					
UNIDAD DE MEDIDA:	0			FECHA DE PUBLICACION	Al mes siguiente del término de cada trimestre evaluado.			
METAS:	NA							

*(Handwritten signatures and marks)*



**COMALCALCO**  
AYUNTAMIENTO CONSTITUCIONAL  
2021 - 2024

F012 IMPULSO AL DESARROLLO COMUNITARIO PARA LA SUSTENTABILIDAD

AYUNTAMIENTO CONSTITUCIONAL DE COMALCALCO



PERIODO 2023

**Matriz de Marco Lógico**

Municipio: Comalcalco

Clave Programática: 1056001050

Nivel	Objetivo	Indicadores		Medios de verificación		Supuestos
		NOMBRE:	Indice de satisfacción por el cuidado del medio ambiente	NOMBRE	Encuestas aplicadas a la población.	
F I N	Contribuir a la reducción de la problemática de contaminación del medio ambiente a través de la disminución de las prácticas nocivas que atentan contra el establecimiento de un entorno saludable para la población del municipio de Comalcalco.	DEFINICIÓN:	Diferencia aritmética que resulta de la calificación otorgada por la población a las medidas de protección ambiental emprendidas por el Municipio en el año actual con respecto a la línea base.	ÁREA RESPONSABLE DE LA INFORMACIÓN	Dirección de Protección Ambiental.	Ausencia de contingencias meteorológicas y geológicas que afecten al medio ambiente del municipio.
		TIPO:	Estratégico			
		DIMENSIÓN:	Eficacia.			
		ÁMBITO:	Impacto.	DISPONIBILIDAD DE LA INFORMACIÓN	Si, publica	
		MÉTODO:	Índice de satisfacción por el cuidado del medio ambiente= Calificación obtenida en el año evaluado menos Línea base.	UNIDAD DE ANÁLISIS	Calificación	
		ALGORITMO:	ISMA=CAC-LB ISMA=Índice de satisfacción por el cuidado del medio ambiente. CAC=Calificación del año actual. LB=Línea base	COBERTURA GEOGRÁFICA	Municipal	
		ANO LINEA BASE:	2022	DESAGREGACIÓN GEOGRÁFICA	Municipal	
		VALOR LINEA BASE:	0			
		COMPONENTE DEL INDICADOR		PERIODICIDAD DE ACTUALIZACIÓN DE LA INFORMACIÓN	Anual	
		FRECUENCIA DE MEDICIÓN:	Anual			
		UNIDAD DE MEDIDA:	0			
		METAS:	NA	FECHA DE PUBLICACIÓN	Al mes siguiente del levantamiento de la encuesta.	

*(Handwritten signatures and marks)*



**COMALCALCO**  
AYUNTAMIENTO CONSTITUCIONAL  
2021 - 2024

F012 IMPULSO AL DESARROLLO COMUNITARIO PARA LA SUSTENTABILIDAD

AYUNTAMIENTO CONSTITUCIONAL DE COMALCALCO



PERIODO 2023

**Matriz de Marco Lógico**

Municipio: Comalcalco

Clave Programática: 1056001050

Nivel	Objetivo	Indicadores			Medios de verificación		Supuestos
		NOMBRE:	Indice medioambiental.	NOMBRE:	Registros de la dirección de Protección Ambiental.		
P R O P Ó S I T O	Se disminuyen los efectos nocivos de las actividades humanas que afectan al medio ambiente del municipio de Comalcalco.	DEFINICIÓN:	Sumatoria ponderada de índice de cultura ambiental más índice de desazolvamiento de drenaje más índice de cumplimiento ambiental de empresas.	ÁREA RESPONSABLE DE LA INFORMACIÓN	Dirección de Protección ambiental.	Ausencia de contingencias presupuestarias, metodológicas y geológicas que afecten la implementación de los programas ambientales en el municipio.	
		TIPO:	Estratégico	DISPONIBILIDAD DE LA INFORMACIÓN	Si, pública		
		DIMENSIÓN:	Eficacia.	UNIDAD DE ANALISIS	Indicadores ambientales		
		ÁMBITO:	Bienes y/o servicios.	COBERTURA GEOGRAFICA	Municipal		
		MÉTODO:	Indice medioambiental=(0.4 por índice de cultura ambiental) más (0.3 por índice de drenaje) más (0.3 por índice de cumplimiento ambiental de empresas).	DESAGREGACION GEOGRAFICA	Municipal		
			IMA=(0.4*ICA) + (0.3*IDD) + (0.3*ICAE)				
			IMA=Índice medioambiental.				
			ICA= Índice de cultura ambiental.				
			IDren=Índice de drenaje.				
			ICAE=Índice de cumplimiento ambiental de empresas.				
	ALGORITMO:						
	AÑO LINEA BASE:	2022					
	VALOR LINEA BASE:	0					
	COMPORTEMIENTO DEL INDICADOR	0	PERIODICIDAD DE ACTUALIZACIÓN DE LA INFORMACIÓN	Anual			
	FRECUENCIA DE MEDICIÓN:	Anual					
	UNIDAD DE MEDIDA:	0					
	METAS:	NA	FECHA DE PUBLICACIÓN	Al mes siguiente del término de cada año evaluado			

*(Handwritten signatures and marks)*



**COMALCALCO**  
AYUNTAMIENTO CONSTITUCIONAL  
2021 - 2024

F012. IMPULSO AL DESARROLLO COMUNITARIO PARA LA SUSTENTABILIDAD

AYUNTAMIENTO CONSTITUCIONAL DE COMALCALCO



PERIODO 2023

**Matriz de Marco Lógico**

Municipio: Comalcalco

Clave Programática: 1056001050

Nivel	Objetivo	Indicadores			Medios de verificación		Supuestos
		NOMBRE:	DEFINICIÓN:	TIPO:	NOMBRE	ÁREA RESPONSABLE DE LA INFORMACIÓN	
C O M P O N E N T E 1	La población cuenta con una cultura de cuidado del medio ambiente.	Indice de cultura ambiental.	Sumatoria ponderada que resulta de Índice de educación ambiental más Índice de campañas ambientales.	Estratégico	DIRECCIÓN DE LA INFORMACIÓN	DIRECCIÓN DE Protección Ambiental.	Ausencia de contingencias sociales, presupuestarias y meteorológicas que afecten al fomento de la cultura ambiental en el municipio.
		Eficacia.			DISPONIBILIDAD DE LA INFORMACIÓN	Si, pública	
		Bienes y/o servicios			UNIDAD DE ANÁLISIS	Indicadores ambientales.	
		Índice de cultura ambiental=(0.5 por Índice de educación ambiental) mas (0.5 por Índice de campañas ambientales).			COBERTURA GEOGRÁFICA	Municipal	
		$ICA = (0.5 * EA) + (0.5 * CaAm)$ ICA= Índice de cultura ambiental EA= Índice de educación ambiental. CaAm= Índice de campañas ambientales.			DESAGREGACIÓN GEOGRÁFICA	Municipal	
		ANO LINEA					
		BASE: VALOR LINEA	2022				
		BASE: COMPORTAMIENTO DEL INDICADOR	0.00%	ASCENDENTE	PERIODICIDAD DE ACTUALIZACIÓN DE LA INFORMACIÓN	Semestral	
		FRECUENCIA DE MEDICIÓN:	Semestral				
		UNIDAD DE MEDIDA:	PORCENTAJE (%)				
METAS:	DESCACHARRIZACION				FECHA DE PUBLICACIÓN	Al mes siguiente del término de cada semestre evaluado.	

*(Handwritten signatures and marks)*



**COMALCALCO**  
AYUNTAMIENTO CONSTITUCIONAL  
2021 - 2024

F012 IMPULSO AL DESARROLLO COMUNITARIO PARA LA SUSTENTABILIDAD

AYUNTAMIENTO CONSTITUCIONAL DE COMALCALCO



PERIODO 2023

**Matriz de Marco Lógico**

Municipio: **Comalcalco**

Clave Programática: **1056001050**

Nivel	Objetivo	Indicadores			Medios de verificación		Supuestos
		NOMBRE:	Indice de drenaje.		NOMBRE	Registros de Dirección de Protección Ambiental.	
C O M P O N E N T E 2	Se reducen los incidentes ambientales derivados del asolvamiento de drenajes.	DEFINICIÓN:	Sumatoria ponderada del índice de desazolve de drenaje más Índice de contenedores de basura.		ÁREA RESPONSABLE DE LA INFORMACIÓN	Dirección de Protección Ambiental.	Ausencia de conti ngencias presupuestales, meteorológicas y geológicas afecten los programas orientados a evitar y resolver el azolve del drenaje municipal
		TIPO:	Estratégico		DISPONIBILIDAD DE LA INFORMACIÓN	Si, pública	
		DIMENSIÓN:	Eficacia.		UNIDAD DE ANÁLISIS	Índices ambientales.	
		ÁMBITO:	Bienes y/o servicios		COBERTURA GEOGRÁFICA	Municipal	
		MÉTODO:	Índice de drenaje=(0.7 por índice de desazolve de drenaje) más (0.3 por índice de contenedores de basura).		DESAGREGACIÓN GEOGRÁFICA	Municipal	
		ALGORITMO:	IDren=(0.7*IDD) + (0.8*ICB) IDren=Índice de drenaje. IDD=Índice de desazolve de drenaje. ICB=Índice de contenedores de basura.		PERIODICIDAD DE ACTUALIZACIÓN DE LA INFORMACIÓN	Semestral	
		ANO LÍNEA	2022		FECHA DE PUBLICACIÓN	Al mes siguiente del término de cada semestre evaluado	
		BASE: VALOR LÍNEA	0				
		BASE: COMPORTAMIE					
		INDICADOR	Semestral				
		FRECUENCIA DE MEDICIÓN:					
		UNIDAD DE MEDIDA:	0				
		METAS:	NA				

*(Handwritten signatures and marks)*



**COMALCALCO**  
AYUNTAMIENTO CONSTITUCIONAL  
2021 - 2024

F012 IMPULSO AL DESARROLLO COMUNITARIO PARA LA SUSTENTABILIDAD

AYUNTAMIENTO CONSTITUCIONAL DE COMALCALCO



PERIODO 2023

**Matriz de Marco Lógico**

Municipio: Comalcalco

Clave Programática: 1056001050

Nivel	Objetivo	Indicadores			Medios de verificación		Supuestos
<p>C O M P O N E N T E 3</p>	<p>Las empresas contaminantes son más respetuosas del medio ambiente.</p>	<b>NOMBRE:</b>	Índice de cumplimiento ambiental de empresas.	<b>NOMBRE</b>	Registros de Dirección de Protección Ambiental.	<p>Ausencia de contingencias sociales y presupuestales que afecten la vigilancia de la normatividad ambiental en el municipio.</p>	
		<b>DEFINICIÓN:</b>	Sumatoria ponderada de índice cumplimiento de recomendaciones más índice de normatividad ambiental.	<b>ÁREA RESPONSABLE DE LA INFORMACIÓN</b>	Dirección de Protección Ambiental.		
		<b>TIPO:</b>	Estratégico	<b>DISPONIBILIDAD DE LA INFORMACIÓN</b>	Si, pública		
		<b>DIMENSIÓN:</b>	Eficacia.	<b>UNIDAD DE ANÁLISIS</b>	Índices ambientales.		
		<b>ÁMBITO:</b>	Bienes y/o servicios	<b>COBERTURA GEOGRÁFICA</b>	Municipal		
		<b>MÉTODO:</b>	Índice de cumplimiento ambiental de empresas=(0.3 por índice de cumplimiento de recomendaciones) más (0.7 por índice de normatividad ambiental).	<b>DESAGREGACIÓN GEOGRÁFICA</b>	Municipal		
		<b>ALGORITMO:</b>	$ICAE = (0.3 * ICR) + (0.7 * INA)$ ICAE=Índice de cumplimiento ambiental de empresas. ICR=Índice de cumplimiento de recomendaciones INA=Índice de normatividad ambiental.	<b>PERIODICIDAD DE ACTUALIZACIÓN DE LA INFORMACIÓN</b>	Semestral		
		<b>AÑO LINEA</b>	2022	<b>FECHA DE PUBLICACIÓN</b>	Al mes siguiente del término de cada semestre evaluado.		
		<b>BASE: VALOR LINEA</b>	0.00%				
		<b>BASE:</b>					
		<b>COMPORTEMIENTO DEL INDICADOR</b>	Semestral				
		<b>FRECUENCIA DE MEDICIÓN:</b>	PORCENTAJE (%)				
		<b>UNIDAD DE MEDIDA:</b>	0 INSPECCIONES EMITIDAS Y 38 INSPECCIONES REALIZADAS				

*(Handwritten signatures and marks)*



**COMALCALCO**  
AYUNTAMIENTO CONSTITUCIONAL  
2021 - 2024

F012 IMPULSO AL DESARROLLO COMUNITARIO PARA LA SUSTENTABILIDAD

AYUNTAMIENTO CONSTITUCIONAL DE COMALCALCO



PERIODO 2023

**Matriz de Marco Lógico**

Municipio: Comalcalco

Clave Programática: 1056001050

Nivel	Objetivo	Indicadores		Medios de verificación		Supuestos
		NOMBRE:	Índice de educación ambiental.	NOMBRE	Indicadores con los que se verifica	
A C T I V I D A D 1 :	Existe educación ambiental en todos los niveles educativos.	<b>DEFINICIÓN:</b>	Porcentaje de avance en el ejercicio del presupuesto destinado a la educación ambiental en los centros educativos del municipio.	<b>ÁREA RESPONSABLE DE LA INFORMACIÓN</b>	Dirección de Protección Ambiental.	Ausencia de contingencias socioeconómicas, presupuestales y metodológicas que incidán en la educación ambiental que se imparte en el municipio.
		<b>TIPO:</b>	Gestión	<b>DISPONIBILIDAD DE LA INFORMACIÓN</b>	Sí, pública	
		<b>DIMENSIÓN:</b>	Eficiencia.	<b>UNIDAD DE ANÁLISIS</b>	Porcentaje de presupuesto ejercido.	
		<b>ÁMBITO:</b>	Proceso.	<b>COBERTURA GEOGRÁFICA</b>	Municipal	
		<b>MÉTODO:</b>	(Presupuesto ejercido para educación ambiental hasta el trimestre evaluado dividido entre Presupuesto anual programado para educación ambiental) multiplicado por cien.	<b>DESAGREGACIÓN GEOGRÁFICA</b>	Municipal	
		<b>ALGORITMO:</b>	EA= (PE / PP) * 100 EA= Índice de educación ambiental. PP= Presupuesto anual programado. PE= Presupuesto ejercido hasta el trimestre evaluado	<b>PERIODICIDAD DE ACTUALIZACIÓN DE LA INFORMACIÓN</b>	Trimestral	
		<b>AÑO LÍNEA BASE:</b>	2022	<b>FECHA DE PUBLICACIÓN</b>	Al mes siguiente del término de cada trimestre evaluado.	
		<b>VALOR LÍNEA BASE:</b>	0			
		<b>COMPONENTE DEL INDICADOR</b>				
		<b>FRECUENCIA DE MEDICIÓN:</b>	Trimestral			
		<b>UNIDAD DE MEDIDA:</b>	0			
		<b>METAS:</b>	NA			

*(Handwritten signatures and initials)*



**COMALCALCO**  
AYUNTAMIENTO CONSTITUCIONAL  
2021 - 2024

F012 IMPULSO AL DESARROLLO COMUNITARIO PARA LA SUSTENTABILIDAD

AYUNTAMIENTO CONSTITUCIONAL DE COMALCALCO



PERIODO 2023

**Matriz de Marco Lógico**

Municipio: Comalcalco

Clave Programática: 1056001050

Nivel	Objetivo	Indicadores		Medios de verificación		Supuestos
A	Se implementan campañas de cuidado del medio ambiente.	NOMBRE:	Índice de campañas ambientales	NOMBRE:	Registros contables de la Dirección de Protección Ambiental.	Ausencia de contingencias socioeconómicas; presupuestales y meteorológicas que incidían en la implementación de campañas ambientales en el municipio.
C		DEFINICIÓN:	Porcentaje de avance en el ejercicio del presupuesto destinado a campañas ambientales en el municipio.	ÁREA RESPONSABLE DE LA INFORMACIÓN	Dirección de Protección Ambiental.	
T		TIPO:	Gestión	DISPONIBILIDAD DE LA INFORMACIÓN	Si, publica	
I		DIMENSIÓN:	Eficiencia.	UNIDAD DE ANÁLISIS	Porcentaje de presupuesto ejercido.	
V		ÁMBITO:	Proceso	COBERTURA GEOGRÁFICA	Municipal	
I		MÉTODO:	Índice de campañas ambientales = (Presupuesto ejercido para campañas ambientales hasta el trimestre evaluado dividido entre Presupuesto anual programado para campañas ambientales) multiplicado por cien.	DESAGREGACIÓN GEOGRÁFICA	Municipal	
D		ALGORITMO:	CaAm = (PE / PP) * 100 CaAm= Índice de campañas ambientales PP= Presupuesto anual programado PE= Presupuesto ejercido hasta el trimestre evaluado	PERIODICIDAD DE ACTUALIZACIÓN DE LA INFORMACIÓN	Trimestral	
D		AÑO LÍNEA	2022	FECHA DE PUBLICACIÓN	Al mes siguiente del término de cada trimestre evaluado.	
1		BASE:	0%			
2		VALOR LÍNEA	ASCENDENTE			
		BASE:	Trimestral			
		COMPORTAMIE	PORCENTAJE (%)			
		INDICADOR	0 PRESUPUESTO EJERCIDO ANUAL			

*(Handwritten signatures and marks)*



**COMALCALCO**  
AYUNTAMIENTO CONSTITUCIONAL  
2021 - 2024

F012 IMPULSO AL DESARROLLO COMUNITARIO PARA LA SUSTENTABILIDAD

AYUNTAMIENTO CONSTITUCIONAL DE COMALCALCO



PERIODO 2023

**Matriz de Marco Lógico**

Municipio: Comalcalco

Clave Programática: 1056001050

Nivel	Objetivo	Indicadores			Medios de verificación		Supuestos	
		NOMBRE:	DEFINICIÓN:	TIPO:	NOMBRE	ÁREA RESPONSABLE DE LA INFORMACIÓN		
A C T I V I D A D 2 : 1	Se desazolvan periódicamente los drenajes.	índice de desazolve de drenaje	Porcentaje de avance en el ejercicio del presupuesto destinado al desazolve del drenaje del municipio.	Gestión	Registros contables de la Dirección de Protección Ambiental.	Dirección de Protección Ambiental.	Ausencia de contingencias económicas, presupuestales y metodológicas que incidan en el desazolve de drenajes en el municipio.	
		EFICIENCIA:			DISPONIBILIDAD DE LA INFORMACIÓN			Si, publica
		MÉTODO:	Índice de desazolve de drenaje = (Presupuesto ejercido para desazolve de drenaje hasta el trimestre evaluado dividido entre Presupuesto anual programado para desazolve de drenaje) multiplicado por cien.			UNIDAD DE ANÁLISIS		Porcentaje presupuesto ejercido.
		ALGORITMO:	IDD = (PE / PP) * 100. IDD= Índice de desazolve de drenaje. PP= Presupuesto anual programado. PE= Presupuesto ejercido hasta el trimestre evaluado			COBERTURA GEOGRÁFICA		Municipal
		ANO LINEA BASE:	2022			DESAGREGACIÓN GEOGRÁFICA		Municipal
		VALOR LINEA BASE:	0			PERIODICIDAD DE ACTUALIZACIÓN DE LA INFORMACIÓN		Trimestral
		COMPORTE MIENTO DEL INDICADOR	Trimestral			FECHA DE PUBLICACIÓN		Al mes siguiente del término de cada trimestre evaluado
		FRECUENCIA DE MEDICIÓN:						
		UNIDAD DE MEDIDA:	0					
		METAS:	NA					

*(Handwritten signatures and marks)*



**COMALCALCO**  
AYUNTAMIENTO CONSTITUCIONAL  
2021 - 2024

F012 IMPULSO AL DESARROLLO COMUNITARIO PARA LA SUSTENTABILIDAD

AYUNTAMIENTO CONSTITUCIONAL DE COMALCALCO



PERIODO 2023

**Matriz de Marco Lógico**

Municipio: Comalcalco

Clave Programática: 1056001050

Nivel	Objetivo	Indicadores		Medios de verificación		Supuestos
A C V T I I V I D A D 2 · 2	Se instalan suficientes contenedores de basura.	<b>NOMBRE:</b>	Índice de contenedores de basura.	<b>NOMBRE</b>	Registros contables de la Dirección de Protección Ambiental.	Ausencia de contingencias socioeconómicas, presupuestales y metodológicas que incidieran en la instalación de contenedores de basura en el municipio.
		<b>DEFINICIÓN:</b>	Porcentaje de avance en el ejercicio del presupuesto destinado a la instalación de contenedores de basura en el municipio.	<b>ÁREA RESPONSABLE DE LA INFORMACIÓN</b>	Dirección de Protección Ambiental.	
		<b>TIPO:</b>	Gestión	<b>DISPONIBILIDAD DE LA INFORMACIÓN</b>	Si, pública	
		<b>DIMENSIÓN:</b>	Eficiencia.	<b>UNIDAD DE ANÁLISIS</b>	Porcentaje presupuesto ejercido.	
		<b>ÁMBITO:</b>	Proceso	<b>COBERTURA GEOGRÁFICA</b>	Municipal	
		<b>MÉTODO:</b>	Índice de contenedores de basura = (Presupuesto ejercido para contenedores de basura hasta el trimestre evaluado dividido entre Presupuesto anual programado para contenedores de basura) multiplicado por cien.	<b>DESAGREGACIÓN GEOGRÁFICA</b>	Municipal	
		<b>ALGORITMO:</b>	ICB = (PE / PP) * 100. ICB= Índice de contenedores de basura. PP= Presupuesto anual programado. PE= Presupuesto ejercido hasta el trimestre evaluado	<b>PERIODICIDAD DE ACTUALIZACIÓN DE LA INFORMACIÓN</b>	Trimestral	
		<b>AÑO LINEA BASE:</b>	2022	<b>FECHA DE PUBLICACIÓN</b>	Al mes siguiente del término de cada trimestre evaluado.	
		<b>VALOR LINEA BASE:</b>	0			
		<b>COMPONENTO DEL INDICADOR</b>				
		<b>FRECUENCIA DE MEDICIÓN:</b>	Trimestral			
		<b>UNIDAD DE MEDIDA:</b>	0			
		<b>METAS:</b>	NA			

*(Handwritten signatures and marks)*



**COMALCALCO**  
AYUNTAMIENTO CONSTITUCIONAL  
2021 - 2024

F012 IMPULSO AL DESARROLLO COMUNITARIO PARA LA SUSTENTABILIDAD  
AYUNTAMIENTO CONSTITUCIONAL DE COMALCALCO



PERIODO 2023

**Matriz de Marco Lógico**

Municipio: Comalcalco

Clave Programática: 1056001050

Nivel	Objetivo	Indicadores			Medios de verificación		Supuestos
		NOMBRE:	DEFINICIÓN:	TIPO:	NOMBRE	Registros de la Dirección de Protección Ambiental.	
A C T I V I D A D 3 :	Las empresas contaminantes acatan las observaciones recibidas por parte de la Dirección de Protección Ambiental.	INDICE DE CUMPLIMIENTO DE RECOMENDACIONES.	Porcentaje de cumplimiento de las recomendaciones ambientales emitidas por la Dirección de Protección Ambiental a empresas contaminantes.	Gestión	ÁREA RESPONSABLE DE LA INFORMACIÓN	Dirección de Protección Ambiental.	Ausencia de contingencias socioeconómicas y meteorológicas que incidan en el cumplimiento de las recomendaciones ambientales por parte de las empresas contaminantes en el municipio.
		DIMENSIÓN:	Eficiencia.		DISPONIBILIDAD DE LA INFORMACIÓN	SI, pública	
		ÁMBITO:	Proceso		UNIDAD DE ANÁLISIS	Porcentaje cumplimiento	
		MÉTODO:	Índice de cumplimiento de recomendaciones = (Número de recomendaciones acatadas hasta el trimestre evaluado dividido entre Número de recomendaciones emitidas hasta el trimestre evaluado) multiplicado por cien.		COBERTURA GEOGRAFICA	Municipal	
		ALGORITMO:	ICR = ((RA - RE) * 100). ICR= Índice de cumplimiento de recomendaciones RA= Número de recomendaciones acatadas hasta el trimestre evaluado. RE= Número de recomendaciones emitidas hasta el trimestre evaluado		DESAGREGACIÓN GEOGRAFICA	Municipal	
		ANO LINEA	2022				
		VALOR LINEA	0%				
		COMPORTAMIENTO DEL INDICADOR	ASCENDENTE		PERIODICIDAD DE ACTUALIZACIÓN DE LA INFORMACIÓN	Trimestral	
		FRECUENCIA DE MEDICIÓN:	Trimestral				
		UNIDAD DE MEDIDA:	PORCENTAJE (%)				
METAS:	0 RECOMENDACIONES EMITIDAS		FECHA DE PUBLICACIÓN	Al mes siguiente del término de cada trimestre evaluado			

*(Handwritten signatures and marks)*



**COMALCALCO**  
AYUNTAMIENTO CONSTITUCIONAL  
2021 - 2024

F012 IMPULSO AL DESARROLLO COMUNITARIO PARA LA SUSTENTABILIDAD

AYUNTAMIENTO CONSTITUCIONAL DE COMALCALCO



PERIODO 2023

**Matriz de Marco Lógico**

Municipio: Comalcalco

Clave Programática: 1056001050

Nivel	Objetivo	Indicadores			Medios de verificación		Supuestos
A C T I V I D A D 3 . 2	Se aplica la normatividad ambiental a empresas contaminantes.	<b>NOMBRE:</b>	Índice de normatividad ambiental.		<b>NOMBRE</b>	Registros contables de la Dirección de Protección Ambiental.	Ausencia de contingencias socioeconómicas, meteorológicas y que incidían en la realización de inspecciones ambientales a las empresas en el municipio.
		<b>DEFINICIÓN:</b>	Porcentaje de avance en el las inspecciones ambientales programadas a empresas en el municipio.		<b>ÁREA RESPONSABLE DE LA INFORMACIÓN</b>	Dirección de Protección Ambiental.	
		<b>TIPO:</b>	Gestión		<b>DISPONIBILIDAD DE LA INFORMACIÓN</b>	Si, publica	
		<b>DIMENSIÓN:</b>	Eficiencia.		<b>UNIDAD DE ANÁLISIS</b>	Porcentaje presupuesto ejercido.	
		<b>ÁMBITO:</b>	Proceso de normatividad ambiental (Número de inspecciones ambientales realizadas hasta el trimestre evaluado dividido entre Número de inspecciones ambientales programadas para el año evaluado) multiplicado por cien.		<b>COBERTURA GEOGRÁFICA</b>	Municipal	
		<b>MÉTODO:</b>			<b>DESAGREGACIÓN GEOGRÁFICA</b>	Municipal	
		<b>ALGORITMO:</b>	$INAm = (IR / IP) * 100$ $INAm =$ Índice de normatividad ambiental. $IP =$ Número de inspecciones programadas. $IR =$ Número de inspecciones realizadas hasta el trimestre evaluado		<b>PERIODICIDAD DE ACTUALIZACIÓN DE LA INFORMACIÓN</b>	Trimestral	
		<b>AÑO LINEA BASE:</b>	2022		<b>FECHA DE PUBLICACIÓN</b>	Al mes siguiente del término de cada trimestre evaluado	
		<b>VALOR LINEA BASE:</b>	0%				
		<b>COMPONENTO DEL INDICADOR</b>	ASCENDENTE				
		<b>FRECUENCIA DE MEDICIÓN:</b>	Trimestral				
		<b>UNIDAD DE MEDIDA:</b>	PORCENTAJE (%)				
		<b>METAS:</b>	0 INSPECCIONES REALIZADAS				

*(Handwritten signatures and marks)*



F015 DESARROLLO EN COMUNIDADES RURALES

AYUNTAMIENTO CONSTITUCIONAL DE COMALCALCO



PERIODO 2023

Matriz de Marco Lógico

Municipio: Comalcalco

Clave Programática: 1056001050

Nivel	Objetivo	Indicadores			Medios de verificación		Supuestos
		NOMBRE:	Indice de pobreza en el sector primario.		NOMBRE	Encuestas aplicadas a la población.	
F I N	Contribuir en la disminución del número de familias del sector primario, que viven bajo condiciones de pobreza o pobreza extrema, mediante la implementación de acciones para el logro de una mayor producción y productividad en el campo agropecuario, forestal y acuícola.	DEFINICIÓN:	Diferencia expresada en porcentaje entre la población del sector primario que vive bajo condiciones de pobreza en el año evaluado con respecto al año anterior.		ÁREA RESPONSABLE DE LA INFORMACIÓN	Dirección de Desarrollo Municipal	Ausencia de contingencias meteorológicas y socioeconómicas que tengan incidencia en la implementación de acciones relacionadas con la producción del sector primario del municipio.
		TIPO:	Estratégico		DISPONIBILIDAD DE LA INFORMACIÓN	Si, pública	
		DIMENSIÓN:	Eficacia.		UNIDAD DE ANÁLISIS	Porcentaje	
		ÁMBITO:	Impacto.		COBERTURA GEOGRÁFICA	Municipal	
		MÉTODO:	Índice de pobreza en el sector primario= Porcentaje de la población del sector primario que vive bajo condiciones de pobreza del año evaluado menos porcentaje de la población del sector primario que vive bajo condiciones de pobreza del año anterior.		DESAGREGACIÓN GEOGRÁFICA	Municipal	
		ALGORITMO:	PSP=P1-P2 PSP=Índice de pobreza en el sector primario. P1= Porcentaje de la población del sector primario que vive bajo condiciones de pobreza del año evaluado. P2= Porcentaje de la población del sector primario que vive bajo condiciones de pobreza del año anterior.		PERIODICIDAD DE ACTUALIZACIÓN DE LA INFORMACIÓN	Anual	
		AÑO LÍNEA BASE:	2022		FECHA DE PUBLICACIÓN	Al mes siguiente del levantamiento de la encuesta.	
		VALOR LÍNEA BASE:	0				
		COMPORTAMIENTO DEL INDICADOR	Anual				
		FRECUENCIA DE MEDICIÓN:	Anual				
		UNIDAD DE MEDIDA:	0				
		METAS:	NA				

*[Handwritten signatures and marks]*



F015 DESARROLLO EN COMUNIDADES RURALES

AYUNTAMIENTO CONSTITUCIONAL DE COMALCALCO



PERIODO 2023

Matriz de Marco Lógico

Municipio: Comalcalco

Clave Programática: 1056001050

Nivel	Objetivo	Indicadores			Medios de verificación		Supuestos
		NOMBRE:	Indice de desarrollo del sector primario.	NOMBRE	Registros de la Dirección de Desarrollo Municipal.		
P R O P O S I T O	Se mejoran condiciones para lograr una mayor producción y productividad del campo en el sector primario del municipio de Comalcalco.	DEFINICIÓN:	Sumatoria ponderada de Índice pecuario más Índice acuícola más Índice de vinculación.	ÁREA RESPONSABLE DE LA INFORMACIÓN	Dirección de Desarrollo Municipal.	Ausencia de contingencias presupuestarias, meteorológicas y geológicas que afecten la producción y productividad del sector primario.	
		TIPO:	Estratégico	DISPONIBILIDAD DE LA INFORMACIÓN	Si		
		DIMENSIÓN:	Eficacia.	UNIDAD DE ANÁLISIS	Índices relacionados con la producción del sector primario.		
		ÁMBITO:	Bienes y/o servicios.	COBERTURA GEOGRÁFICA	Municipal		
		MÉTODO:	Índice de desarrollo del sector primario=(0.4 por Índice agrícola) más (0.2 por Índice pecuario) más (0.2 por Índice forestal) más (0.1 por Índice acuícola) más (0.1 por Índice de vinculación).	DESAGREGACIÓN GEOGRÁFICA	Municipal		
			DSP=(0.4*IAg)+(0.2*IP)+(0.1*IF)+(0.2*IAc)+(0.1*IV) DSP=Índice de desarrollo del sector primario. IAg= Índice agrícola. IP=Índice pecuario. IF=Índice forestal. IAc=Índice acuícola. IV=Índice de vinculación.	PERIODICIDAD DE ACTUALIZACIÓN DE LA INFORMACIÓN	Anual		
		ALGORITMO:		FECHA DE PUBLICACIÓN	Al mes siguiente del término de cada año evaluado.		
		AÑO LINEA BASE:	2022				
		VALOR LINEA BASE:	0				
		COMPORTAMIENTO DEL INDICADOR	Anual				
FRECUENCIA DE MEDICIÓN:	Anual						
UNIDAD DE MEDIDA:	0						
METAS:	NA						

*(Handwritten signatures and marks)*



F015 DESARROLLO EN COMUNIDADES RURALES

AYUNTAMIENTO CONSTITUCIONAL DE COMALCALCO



PERIODO 2023

Matriz de Marco Lógico

Municipio: Comalcalco

Clave Programática: 1056001050

Nivel	Objetivo	Indicadores			Medios de verificación		Supuestos
		NOMBRE:	Indice agrícola.	DEFINICIÓN:	NOMBRE	Registros de la Dirección de Desarrollo Municipal.	
C O M P O N E N T E 1	Se tiene un sector agrícola más atendido.	TIPO:	Porcentaje de avance en la superficie de producción agrícola atendida hasta el semestre evaluado con respecto a la superficie anual programada.	ÁREA RESPONSABLE DE LA INFORMACIÓN	Dirección de Desarrollo Municipal.	Ausencia de contingencias presupuestarias, meteorológicas y geológicas que afecten la superficie destinada a la producción agrícola.	
		DIMENSIÓN:	Estratégico	DISPONIBILIDAD DE LA INFORMACIÓN	Si, pública.		
		ÁMBITO:	Eficacia.	UNIDAD DE ANÁLISIS	Superficies.		
		MÉTODO:	Bienes y/o servicios.	COBERTURA GEOGRÁFICA	Municipal		
		ALGORITMO:	Indice agrícola = (Superficie agrícola atendida hasta el semestre evaluado dividido entre Superficie agrícola programada para el año evaluado) multiplicado por cien.	DESAGREGACIÓN GEOGRÁFICA	Municipal		
		ANO LINEA	IAg = (SA / SP) * 100.	PERIODICIDAD DE ACTUALIZACIÓN DE LA INFORMACIÓN	Semestral		
		BASE:	IAg= Índice agrícola.	FECHA DE PUBLICACIÓN	Al mes siguiente del término de cada semestre evaluado.		
		VALOR LINEA	SP= Superficie programada para el año evaluado.				
		BASE:	SA= Superficie atendida hasta el semestre evaluado.				
		COMPORTAMIENTO DEL INDICADOR	0				
FRECUENCIA DE MEDICIÓN:	Semestral						
UNIDAD DE MEDIDA:	0						
METAS:	NA						

*(Handwritten signatures and marks)*



F015 DESARROLLO EN COMUNIDADES RURALES

AYUNTAMIENTO CONSTITUCIONAL DE COMALCALCO



PERIODO 2023

Matriz de Marco Lógico

Municipio: Comalcalco

Clave Programática: 1056001050

Nivel	Objetivo	Indicadores			Medios de verificación		Supuestos
		NOMBRE:	Indice pecuario.	NOMBRE	Registros de la Dirección de Desarrollo Municipal.		
C O M P O N E N T E 2	Se tiene un sector pecuario más productivo.	DEFINICIÓN:	Porcentaje de avance en la superficie de producción pecuaria atendida hasta el semestre evaluado con respecto a la superficie anual programada.	ÁREA RESPONSABLE DE LA INFORMACIÓN	Dirección de Desarrollo Municipal.	Ausencia de contingencias presupuestarias, meteorológicas y geológicas que afecten la superficie destinada a la producción pecuaria.	
		TIPO:	Estratégico	DISPONIBILIDAD DE LA INFORMACIÓN	Si, pública.		
		DIMENSIÓN:	Eficacia.	UNIDAD DE ANÁLISIS	Superficies.		
		ÁMBITO:	Bienes y/o servicios.	COBERTURA GEOGRÁFICA	Municipal		
		MÉTODO:	Índice pecuario = (Superficie pecuaria atendida hasta el semestre evaluado dividido entre Superficie pecuaria programada para el año evaluado) multiplicado por cien.	DESAGREGACIÓN GEOGRÁFICA	Municipal		
		ALGORITMO:	IP = (SA / SP) * 100. IP= Índice pecuario. SP= Superficie programada para el año evaluado	PERIODICIDAD DE ACTUALIZACIÓN DE LA INFORMACIÓN	Semestral		
		ANO LINEA	2022	FECHA DE PUBLICACIÓN	Al mes siguiente del término de cada semestre evaluado.		
		BASE: VALOR LINEA	0				
		BASE: COMPORTAMIE NTO DEL INDICADOR	0				
		FRECUENCIA DE MEDICIÓN:	Semestral				
		UNIDAD DE MEDIDA:	0				
		METAS:	NA				

*(Handwritten signatures and marks)*



F0.1.5 DESARROLLO EN COMUNIDADES RURALES

AYUNTAMIENTO CONSTITUCIONAL DE COMALCALCO



PERIODO 2023

Matriz de Marco Lógico

Municipio: Comalcalco Clave Programática: 1056001050

Nivel	Objetivo	Indicadores			Medios de verificación		Supuestos
C O M P O N E N T E  3	Se tiene un sector forestal con mayor desarrollo.	NOMBRE:	Índice forestal.		NOMBRE	Registros de la Dirección de Desarrollo Municipal.	Ausencia de contingencias presupuestarias, meteorológicas y geológicas que afecten la superficie destinada a la producción forestal.
		DEFINICIÓN:	Porcentaje de avance en la superficie de producción forestal atendida hasta el semestre evaluado con respecto a la superficie anual programada.		ÁREA RESPONSABLE DE LA INFORMACIÓN	Dirección de Desarrollo Municipal.	
		TIPO:	Estratégico		DISPONIBILIDAD DE LA INFORMACIÓN	Si, pública.	
		DIMENSIÓN:	Eficacia.		UNIDAD DE ANÁLISIS	Superficies.	
		ÁMBITO:	Bienes y/o servicios.		COBERTURA GEOGRÁFICA	Municipal	
		MÉTODO:	Índice forestal = (Superficie forestal atendida hasta el semestre evaluado dividido entre Superficie forestal programada para el año evaluado) multiplicado por cien.		DESAGREGACIÓN GEOGRÁFICA	Municipal	
		ALGORITMO:	IF = (SA / SP) * 100. IF= Índice forestal. SP= Superficie programada para el año evaluado.		PERIODICIDAD DE ACTUALIZACIÓN DE LA INFORMACIÓN	Semestral	
		ANO LINEA BASE:	2022		FECHA DE PUBLICACIÓN	Al mes siguiente del término de cada semestre evaluado.	
		VALOR LINEA BASE:	0				
		COMPORTAMIENTO DEL INDICADOR	0				
		FRECUENCIA DE MEDICIÓN:	Semestral				
		UNIDAD DE MEDIDA:	0				
		METAS:	NA				



F015 DESARROLLO EN COMUNIDADES RURALES

AYUNTAMIENTO CONSTITUCIONAL DE COMALCALCO



PERIODO 2023

Matriz de Marco Lógico

Municipio: Comalcalco

Clave Programática: 1056001050

Nivel	Objetivo	Indicadores			Medios de verificación		Supuestos
		NOMBRE:	Indice acuícola.		NOMBRE	Registros de la Dirección de Desarrollo Municipal.	
C O M P O N E N T E 4	Se tiene un sector acuícola con mayor desarrollo.	DEFINICIÓN:	Porcentaje de avance en la superficie de producción acuícola atendida hasta el semestre evaluado con respecto a la superficie anual programada.		ÁREA RESPONSABLE DE LA INFORMACIÓN	Dirección de Desarrollo Municipal.	Ausencia de contingencias presupuestarias, meteorológicas y geológicas que afecten la superficie destinada a la producción acuícola.
		TIPO:	Estratégico				
		DIMENSIÓN:	Eficacia.		DISPONIBILIDAD DE LA INFORMACIÓN	Si, pública.	
		ÁMBITO:	Bienes y/o servicios.				
		MÉTODO:	Indice acuícola = (Superficie acuícola atendida hasta el semestre evaluado dividido entre Superficie acuícola programada para el año evaluado) multiplicado por cien.		UNIDAD DE ANÁLISIS	Superficies.	
		ALGORITMO:	IAC = (SA / SP) * 100. IAC= Índice acuícola SP= Superficie programada para el año evaluado.		COBERTURA GEOGRÁFICA	Municipal	
		ANO LINEA BASE:	2022		DESAGREGACIÓN GEOGRÁFICA	Municipal	
		VALOR LINEA BASE:	0				
		COMPORTE DEL INDICADOR	0		PERIODICIDAD DE ACTUALIZACIÓN DE LA INFORMACIÓN	Semestral	
		FRECUENCIA DE MEDICIÓN:	Semestral				
		UNIDAD DE MEDIDA:	0				
		METAS:	NA		FECHA DE PUBLICACIÓN	Al mes siguiente del término de cada semestre evaluado.	

*(Handwritten signatures and marks)*



F015 DESARROLLO EN COMUNIDADES RURALES

AYUNTAMIENTO CONSTITUCIONAL DE COMALCALCO



PERIODO 2023

Matriz de Marco Lógico

Municipio: Comalcalco

Clave Programática: 1056001050

Nivel	Objetivo	Indicadores			Medios de verificación		Supuestos
		NOMBRE:	Índice de vinculación.		NOMBRE	Registros de la Dirección de Desarrollo Municipal.	
C O M P O N E N T E S	Existe mayor vinculación con otras dependencias.	DEFINICIÓN:	Porcentaje de avance en la firma de convenios hasta el semestre evaluado con respecto a los programados para el año evaluado.		ÁREA RESPONSABLE DE LA INFORMACIÓN	Dirección de Desarrollo Municipal.	Ausencia de contingencias sociales presupuestarias que afecten la firma de convenios con otras dependencias.
		TIPO:	Estratégico		DISPONIBILIDAD DE LA INFORMACIÓN	Si, pública.	
		DIMENSIÓN:	Eficacia.		UNIDAD DE ANÁLISIS	Número de acuerdos y convenios	
		ÁMBITO:	Bienes y/o servicios.		COBERTURA GEOGRÁFICA	Municipal	
		MÉTODO:	Índice de vinculación = (Número de convenios firmados hasta el semestre evaluado dividido entre Número de convenios firmados programados para el año evaluado) multiplicado por cien.		DESAGREGACIÓN GEOGRÁFICA	Municipal	
		ALGORITMO:	IV = (CF / CP) * 100. IV= Índice de vinculación CP= Número de convenios firmados programados para el año evaluado		PERIODICIDAD DE ACTUALIZACIÓN DE LA INFORMACIÓN	Semestral	
		AÑO LINEA BASE:	2022		FECHA DE PUBLICACIÓN	Al mes siguiente del término de cada semestre evaluado.	
		VALOR LINEA BASE:	0				
		COMPORTEMIENTO DEL INDICADOR	0				
		FRECUENCIA DE MEDICIÓN:	Semestral				
		UNIDAD DE MEDIDA:	0				
		METAS:	NA				

*(Handwritten signatures and marks)*



F015 DESARROLLO EN COMUNIDADES RURALES

AYUNTAMIENTO CONSTITUCIONAL DE COMALCALCO



PERIODO 2023

Matriz de Marco Lógico

Municipio: Comalcalco

Clave Programática: 1056001050

Nivel	Objetivo	Indicadores			Medios de verificación		Supuestos
		NOMBRE:	Indice de capacitación agrícola.	NOMBRE	Registros contables de la Dirección de Desarrollo Municipal.		
A C T I V I D A D 1 1	Se proporciona capacitación a los productores agrícolas del municipio.	DEFINICIÓN:	Porcentaje de avance en el ejercicio del presupuesto destinado a la capacitación de productores agrícolas del municipio.	ÁREA RESPONSABLE DE LA INFORMACIÓN	Dirección de Desarrollo Municipal.	Ausencia de contingencias socioeconómicas, presupuestales y meteorológicas que incidan en la capacitación de productores agrícolas en el municipio.	
		TIPO:	Gestión	DISPONIBILIDAD DE LA INFORMACIÓN	Si, pública		
		DIMENSIÓN:	Eficiencia.	UNIDAD DE ANÁLISIS	Porcentaje de presupuesto ejercido.		
		ÁMBITO:	Proceso.	COBERTURA GEOGRÁFICA	Municipal		
		MÉTODO:	Índice de capacitación agrícola = (Presupuesto ejercido para capacitación agrícola hasta el trimestre evaluado dividido entre Presupuesto anual programado para capacitación agrícola) multiplicado por cien.	DESAGREGACIÓN GEOGRÁFICA	Municipal		
		ALGORITMO:	ICA = (PE / PP) * 100. ICA= Índice de capacitación agrícola. PP= Presupuesto anual programado. PE= Presupuesto ejercido hasta el trimestre evaluado.	PERIODICIDAD DE ACTUALIZACIÓN DE LA INFORMACIÓN	Trimestral		
		AÑO LINEA BASE:	2022	FECHA DE PUBLICACIÓN	Al mes siguiente del término de cada trimestre evaluado.		
		VALOR LINEA BASE:	0				
		COMPORTAMIENTO DEL INDICADOR	0				
		FRECUENCIA DE MEDICIÓN:	Trimestral				
		UNIDAD DE MEDIDA:	0				
		METAS:	NA				

*[Handwritten signatures and marks]*



F015 DESARROLLO EN COMUNIDADES RURALES

AYUNTAMIENTO CONSTITUCIONAL DE COMALCALCO



PERIODO 2023

Matriz de Marco Lógico

Municipio: Comalcalco

Clave Programática: 1056001050

Nivel	Objetivo	Indicadores			Medios de verificación		Supuestos
		NOMBRE:	Indice de asistencia técnica agrícola.	NOMBRE	Registros contables de la Dirección de Desarrollo Municipal.		
		DEFINICIÓN:	Porcentaje de avance en el ejercicio del presupuesto destinado a la asistencia técnica para los productores agrícolas del municipio.	ÁREA RESPONSABLE DE LA INFORMACIÓN	Dirección de Desarrollo Municipal.		
		TIPO:	Gestión				
		DIMENSIÓN:	Eficiencia.	DISPONIBILIDAD DE LA INFORMACIÓN	Si, pública.		
		ÁMBITO:	Proceso.				
		MÉTODO:	Indice de asistencia técnica agrícola = (Presupuesto ejercido para asistencia técnica agrícola hasta el trimestre evaluado) dividido entre Presupuesto anual programado para asistencia técnica agrícola multiplicado por cien.	UNIDAD DE ANÁLISIS	Porcentaje presupuesto ejercido.		Ausencia de contingencias socioeconómicas, presupuestales y meteorológicas que incidían en la participación de asistencia técnica a productores agrícolas en el municipio.
A	Se proporcionan asistencia técnica a los productores.	ALGORITMO:	IATA = (PE / PP) * 100. IATA= Índice de asistencia técnica agrícola. PP= Presupuesto anual programado.	COBERTURA GEOGRÁFICA	Municipal		
C				DESAGREGACIÓN GEOGRÁFICA	Municipal		
T							
I							
V							
I							
D							
A							
D							
1			AÑO LÍNEA BASE:	2022			
2		VALOR LÍNEA BASE:	0	PERIODICIDAD DE ACTUALIZACIÓN DE LA INFORMACIÓN	Trimestral		
		COMPORTAMIENTO DEL INDICADOR	Trimestral				
		FRECUENCIA DE MEDICIÓN:	Trimestral				
		UNIDAD DE MEDIDA:	0				
		METAS:	NA	FECHA DE PUBLICACION	Al mes siguiente del término de cada trimestre evaluado.		

*(Handwritten signatures and marks)*



F015 DESARROLLO EN COMUNIDADES RURALES

AYUNTAMIENTO CONSTITUCIONAL DE COMALCALCO



PERIODO 2023

Matriz de Marco Lógico

Municipio: Comalcalco

Clave Programática: 1056001050

Nivel	Objetivo	Indicadores			Medios de verificación		Supuestos										
		NOMBRE:	DEFINICIÓN:	TIPO:	DIMENSIÓN:	ÁMBITO:		MÉTODO:	NOMBRE	ÁREA RESPONSABLE DE LA INFORMACIÓN	DISPONIBILIDAD DE LA INFORMACIÓN	UNIDAD DE ANÁLISIS	COBERTURA GEOGRÁFICA	DESAGREGACIÓN GEOGRÁFICA	PERIODICIDAD DE ACTUALIZACIÓN DE LA INFORMACIÓN	FECHA DE PUBLICACIÓN	
A	Se proporcionan insumos para actividades agrícolas.	Índice de insumos agrícolas.	Porcentaje de avance en el ejercicio del presupuesto destinado a la dotación de insumos a los productores agrícolas del municipio.	Gestión	Eficiencia.	Proceso.	Índice de insumos agrícolas = (Presupuesto ejercido para dotación de insumos agrícolas hasta el trimestre evaluado dividido entre Presupuesto anual programado para dotación de insumos agrícolas) multiplicado por cien.	Registros contables de la Dirección de Desarrollo Municipal.	Dirección de Desarrollo Municipal	Si, pública.	Porcentaje presupuesto ejercido.	Ausencia de contingencias socioeconómicas, presupuestales y meteorológicas que incidían en la dotación de insumos a los productores agrícolas en el municipio.					
C							$InA = (PE / PP) * 100$										
T								$InA =$ Índice de dotación de insumos agrícolas.									
I								$PP =$ Presupuesto anual programado.									
V								$PE =$ Presupuesto ejercido hasta el trimestre evaluado									
1								AÑO LINEA									
3								BASE: 2022									
								VALOR LINEA									
								BASE: 0.00%									
								COMPORTAMIENTO DEL INDICADOR	ASCENDENTE						Trimestral		
								FRECUENCIA DE MEDICIÓN:	Trimestral								
								UNIDAD DE MEDIDA:	PORCENTAJE (%)								
								METAS:	0 PRESUPUESTO EJERCIDO ANUAL								

*(Handwritten signatures and marks)*



F015 DESARROLLO EN COMUNIDADES RURALES

AYUNTAMIENTO CONSTITUCIONAL DE COMALCALCO



PERIODO 2023

Matriz de Marco Lógico

Municipio: Comalcalco

Clave Programática: 1056001050

Nivel	Objetivo	Indicadores			Medios de verificación		Supuestos
		NOMBRE:	Indice de material y equipo agrícola.	NOMBRE	Registros contables de la Dirección de Desarrollo Municipal.		
A C T I V I D A D	Se proporcionan materiales y equipos a los productores agrícolas.	DEFINICIÓN:	Porcentaje de avance en el ejercicio del presupuesto destinado a la dotación de materiales y equipos a los productores agrícolas del municipio.	ÁREA RESPONSABLE DE LA INFORMACIÓN	Dirección de Desarrollo Municipal	Ausencia de contingencias socioeconómicas, presupuestales y meteorológicas que incidían en la dotación de materiales y equipo para los productores agrícolas en el municipio.	
		TIPO:	Gestión	DISPONIBILIDAD DE LA INFORMACIÓN	Si, publica.		
		DIMENSIÓN:	Eficiencia.	UNIDAD DE ANÁLISIS	Porcentaje presupuesto ejercido.		
		ÁMBITO:	Proceso.	COBERTURA GEOGRÁFICA	Municipal		
		MÉTODO:	Indice de material y equipo agrícola = (Presupuesto ejercido para material y equipo agrícola hasta el trimestre evaluado dividido entre Presupuesto anual programado para material y equipo agrícola) multiplicado por cien.	DESAGREGACIÓN GEOGRÁFICA	Municipal		
		ALGORITMO:	IMEA = (PE / PP) * 100. IMEA= Índice de material y equipo agrícola PP= Presupuesto anual programado.	PERIODICIDAD DE ACTUALIZACIÓN DE LA INFORMACIÓN	Trimestral		
		AÑO LINEA BASE:	2022	FECHA DE PUBLICACIÓN	Al mes siguiente del término de cada trimestre evaluado.		
		VALOR LINEA BASE:	0				
		COMPORTAMIENTO DEL INDICADOR	0				
		FRECUENCIA DE MEDICIÓN:	Trimestral				
		UNIDAD DE MEDIDA:	0				
		METAS:	NA				

*(Handwritten signatures and marks)*



F015 DESARROLLO EN COMUNIDADES RURALES

AYUNTAMIENTO CONSTITUCIONAL DE COMALCALCO



PERIODO 2023

Matriz de Marco Lógico

Municipio: Comalcalco

Clave Programática: 1056001050

Nivel	Objetivo	Indicadores			Medios de verificación		Supuestos		
		NOMBRE:	Definición:	Tipo:	Nombre	Patrón de beneficiarios de la Dirección de Desarrollo Municipal.			
A C T I V I D A D 1 5	Se proporcionan apoyos para la comercialización de productos agrícolas.	Nombre:	Combate a la intermediación agrícola.	Gestión	ÁREA RESPONSABLE DE LA INFORMACIÓN	Dirección de Desarrollo Municipal.	Ausencia de contingencias socioeconómicas, presupuestales y meteorológicas que incidían en la no intermediación para la comercialización de productos agrícolas en el municipio.		
		Definición:	Número de productores agrícolas del municipio de Comalcalco que se beneficiaron de la comercialización sin intermediación de sus productos hasta el final del año evaluado comparado con la línea base.	Eficacia.	DISPONIBILIDAD DE LA INFORMACIÓN	Si		Número de productores sin intermediación	
		Tipo:		Proceso.					
		Dimensión:							
		Ámbito:							
		Método:	Combate a la intermediación agrícola=(Número de productores agrícolas beneficiados sin intermediación hasta el final del año evaluado menos Línea base)						
		Algoritmo:	CIA= (PSI - LB) CIA= Combate a la intermediación agrícola. PSI= Productores sin intermediación hasta el final del año evaluado.						
		Año Línea Base:	2022						
		Valor Línea Base:	0						
		Comportamiento del Indicador:	0						
		Frecuencia de Medición:	Anual						
		Unidad de Medida:	0						
		Metas:	NA						

*[Handwritten signatures and marks]*

*[Faint background text and markings]*



FO15 DESARROLLO EN COMUNIDADES RURALES

AYUNTAMIENTO CONSTITUCIONAL DE COMALCALCO



PERIODO 2023

Matriz de Marco Lógico

Municipio: Comalcalco

Clave Programática: 1056001050

Nivel	Objetivo	Indicadores			Medios de verificación		Supuestos
		NOMBRE:	Indice de dotación de plantas.	NOMBRE	Registros contables de la Dirección de Desarrollo Municipal.		
A C T I V I D A D 1 : 6	Se proporcionan plantas para los cultivos agrícolas.	DEFINICIÓN:	Porcentaje de avances en el ejercicio del presupuesto destinado a la dotación de plantas a los productores agrícolas del municipio.	ÁREA RESPONSABLE DE LA INFORMACION	Dirección de Desarrollo Municipal.	Ausencia de contingencias presupuestales y meteorológicas que incidían en la dotación de plantas a los productores agrícolas en el municipio.	
		TIPO:	Gestión	DISPONIBILIDAD DE LA INFORMACION	Si, pública.		
		DIMENSIÓN:	Eficiencia.	UNIDAD DE ANÁLISIS	Presupuestos programados y ejercidos		
		ÁMBITO:	Proceso.	COBERTURA GEOGRÁFICA	Municipal		
		MÉTODO:	Indice de dotación de plantas = (Presupuesto ejercido para dotación de plantas hasta el trimestre evaluado dividido entre Presupuesto anual programado para dotación de plantas) multiplicado por cien.	DESAGREGACIÓN GEOGRÁFICA	Municipal		
		ALGORITMO:	IDP = (PE / PP) * 100 IDP= Índice de dotación de plantas. PP= Presupuesto anual programado.	PERIODICIDAD DE ACTUALIZACIÓN DE LA INFORMACION	Trimestral		
		ANO LINEA	2022	FECHA DE PUBLICACION	Al mes siguiente del término de cada trimestre evaluado.		
		BASE:	VALOR LINEA				
		BASE:	0				
		COMPORTAMIENTO DEL INDICADOR	0				
		FRECUENCIA DE MEDICIÓN:	Trimestral				
		UNIDAD DE MEDIDA:	0				
		METAS:	NA				

*(Handwritten signatures and marks)*



F015 DESARROLLO EN COMUNIDADES RURALES

AYUNTAMIENTO CONSTITUCIONAL DE COMALCALCO



PERIODO 2023

Matriz de Marco Lógico

Municipio: Comalcalco

Clave Programática: 1056001050

Nivel	Objetivo	Indicadores				Medios de verificación		Supuestos
		NOMBRE:	Indice de créditos agrícolas.	NOMBRE	Registros contables de la Dirección de Desarrollo Municipal.			
A C T I V I D A D 1 7	Se proporcionan créditos para la producción agrícola.	DEFINICIÓN:	Porcentaje de avance en el ejercicio del presupuesto destinado a la dotación de créditos a los productores agrícolas del municipio.	ÁREA RESPONSABLE DE LA INFORMACIÓN	Dirección de Desarrollo Municipal.	Ausencia de contingencias presupuestales que incidan en la dotación de créditos a los productores agrícolas en el municipio.		
		TIPO:	Gestión	DISPONIBILIDAD DE LA INFORMACIÓN	Si, pública.			
		DIMENSIÓN:	Eficiencia.	UNIDAD DE ANÁLISIS	Presupuestos programados y ejercidos.			
		ÁMBITO:	Proceso	COBERTURA GEOGRÁFICA	Municipal			
		MÉTODO:	Índice de créditos agrícolas = (Presupuesto ejercido para créditos agrícolas hasta el trimestre evaluado dividido entre Presupuesto anual programado para créditos agrícolas) multiplicado por cien.	DESAGREGACIÓN GEOGRÁFICA	Municipal			
		ALGORITMO:	ICrA = (PE / PP) * 100. ICrA= Índice de créditos agrícolas. PP= Presupuesto anual programado. PE= Presupuesto ejercido hasta el trimestre evaluado	PERIODICIDAD DE ACTUALIZACIÓN DE LA INFORMACIÓN	Trimestral			
		AÑO LÍNEA BASE:	2022	FECHA DE PUBLICACIÓN	Al mes siguiente del término de cada trimestre evaluado.			
		VALOR LÍNEA BASE:	0					
		COMPORTAMIENTO DEL INDICADOR	0					
		FRECUENCIA DE MEDICIÓN:	Trimestral					
		UNIDAD DE MEDIDA:	0					
		METAS:	NA					

*(Handwritten signatures and marks)*



F015 DESARROLLO EN COMUNIDADES RURALES

AYUNTAMIENTO CONSTITUCIONAL DE COMALCALCO



PERIODO 2023

Matriz de Marco Lógico

Municipio: Comalcalco

Clave Programática: 1056001050

Nivel	Objetivo	Indicadores				Medios de verificación		Supuestos		
		NOMBRE:	DEFINICIÓN:	TIPO:	DIMENSIÓN:	ÁMBITO:	MÉTODO:		NOMBRE	Registros contables de la Dirección de Desarrollo Municipal.
A	Se apoya a las agroindustrias locales.	Índice agroindustrial agrícola.	Porcentaje de avance en el ejercicio del presupuesto destinado a incentivar el desarrollo agroindustrial agrícola del municipio.	Gestión	Eficiencia.	Proceso.	ÁREA RESPONSABLE DE LA INFORMACIÓN	Dirección de Desarrollo Municipal.	Ausencia de contingencias socioeconómicas, presupuestales y meteorológicas que incidieran en el ejercicio del presupuesto destinado al desarrollo agroindustrial agrícola del municipio.	
C							DISPONIBILIDAD DE LA INFORMACIÓN	Si, pública.		
T								UNIDAD DE ANÁLISIS		Presupuestos programados y ejercidos.
I								COBERTURA GEOGRÁFICA		Municipal
V								DESAGREGACIÓN GEOGRÁFICA		Municipal
I								PERIODICIDAD DE ACTUALIZACIÓN DE LA INFORMACIÓN		Trimestral
D								FECHA DE PUBLICACIÓN		Al mes siguiente del término de cada trimestre evaluado.
D										
1		AÑO LÍNEA BASE:	2022							
8		VALOR LÍNEA BASE:	0							
		COMPORTAMIENTO DEL INDICADOR	0							
		FRECUENCIA DE MEDICIÓN:	Trimestral							
		UNIDAD DE MEDIDA:	0							
		METAS:	NA							

*(Handwritten signatures and marks)*

F015 DESARROLLO EN COMUNIDADES RURALES

AYUNTAMIENTO CONSTITUCIONAL DE COMALCALCO



**COMALCALCO**  
AYUNTAMIENTO CONSTITUCIONAL  
2021 - 2024



PERIODO 2023

**Matriz de Marco Lógico**

Municipio: Comalcalco

Clave Programática: 1056001050

Nivel	Objetivo	Indicadores		Medios de verificación		Supuestos
A C T I V I D A D 1 9	Se tiene un padrón de productores beneficiarios.	NOMBRE:	Padrón agrícola.	NOMBRE	Padrón agrícola de la Dirección de Desarrollo Municipal	Ausencia de contingencias presupuestarias o meteorológicas que afecten la integración del padrón de productores agrícolas en el municipio.
		DEFINICIÓN:	Porcentaje de avance en la generación de un padrón de productores agrícolas beneficiados por programas municipales.	ÁREA RESPONSABLE DE LA INFORMACIÓN	Dirección de Desarrollo Municipal.	
		TIPO:	Gestión	DISPONIBILIDAD DE LA INFORMACIÓN	Si, pública.	
		DIMENSIÓN:	Eficacia.	UNIDAD DE ANÁLISIS	Porcentaje beneficiarios.	
		ÁMBITO:	Proceso.	COBERTURA GEOGRÁFICA	Municipal.	
		MÉTODO:	(Número de beneficiarios capturados en el padrón hasta el trimestre evaluado dividido entre Número de beneficiarios programados para el año evaluado) multiplicado por cien.	DESAGREGACIÓN GEOGRÁFICA	Municipal.	
		ALGORITMO:	PA=(BC / BP) * 100 PA=Padrón agrícola. BP=Número de beneficiarios programados para el año evaluado.	PERIODICIDAD DE ACTUALIZACIÓN DE LA INFORMACIÓN	Trimestral	
		ANO LINEA	2022	FECHA DE PUBLICACIÓN	Al mes siguiente del término de cada trimestre.	
		BASE: VALOR LINEA	0.00%			
		BASE: COMPORTAMIENTO DEL INDICADOR	ASCENDENTE			
		FRECUENCIA DE MEDICIÓN:	Trimestral			
		UNIDAD DE MEDIDA:	PORCENTAJE (%)			
		METAS:	0 BENEFICIARIOS DEL PADRON DE AGRICOLA			

*(Handwritten signatures and marks)*

F015 DESARROLLO EN COMUNIDADES RURALES

AYUNTAMIENTO CONSTITUCIONAL DE COMALCALCO



**COMALCALCO**  
AYUNTAMIENTO CONSTITUCIONAL  
2021 - 2024



PERIODO 2023

Matriz de Marco Lógico

Municipio: Comalcalco

Clave Programática: 1056001050

Nivel	Objetivo	Indicadores			Medios de verificación		Supuestos	
		NOMBRE:	Índice de suelos.		NOMBRE	Registros contables de la Dirección de Desarrollo Municipal.		
A C T I V I D A D 1 . 1 0	Se realizan análisis de suelos agrícolas	DEFINICIÓN:	Porcentaje de avance en el ejercicio del presupuesto destinado a realizar análisis de suelos en el municipio.		ÁREA RESPONSABLE DE LA INFORMACIÓN	Dirección de Desarrollo Municipal.	Ausencia de contingencias socioeconómicas, presupuestales y meteorológicas que incidán en el ejercicio del presupuesto destinado al análisis de suelos del municipio.	
		TIPO:	Gestión					
		DIMENSION:	Eficiencia.					
		ÁMBITO:	Proceso.			DISPONIBILIDAD DE LA INFORMACIÓN		Si, pública.
		MÉTODO:	Índice de suelos = (Presupuesto ejercido para el análisis de suelos hasta el trimestre evaluado dividido entre Presupuesto anual programado para análisis de suelos) multiplicado por cien.			UNIDAD DE ANÁLISIS		Porcentaje presupuesto ejercido.
		ALGORITMO:	IS = (PE / PP) * 100. IS= Índice de suelos. PP= Presupuesto anual programado.			COBERTURA GEOGRÁFICA		Municipal
		ANO LINEA BASE:	2022			DESAGREGACIÓN GEOGRÁFICA		Municipal
		VALOR LINEA BASE:	0			PERIODICIDAD DE ACTUALIZACIÓN DE LA INFORMACIÓN		Trimestral
		COMPORTE DEL INDICADOR	Trimestral			FECHA DE PUBLICACIÓN		Al mes siguiente del término de cada trimestre evaluado.
		FRECUENCIA DE MEDICIÓN:	Trimestral					
		UNIDAD DE MEDIDA:	0					
		METAS:	NA					

*(Handwritten signatures and marks)*





F015 DESARROLLO EN COMUNIDADES RURALES

AYUNTAMIENTO CONSTITUCIONAL DE COMALCALCO



Matriz de Marco Lógico

Municipio: Comalcalco

Clave Programática: 1056001050

Nivel	Objetivo	Indicadores			Medios de verificación		Supuestos
		NOMBRE:	Indice de asistencia técnica pecuaria.		NOMBRE	Registros contables de la Dirección de Desarrollo Municipal.	
A C T I V I D A D 2 · 2	Se proporciona asistencia técnica a productores pecuarios.	DEFINICIÓN:	Porcentaje de avance en el ejercicio del presupuesto destinado a la asistencia técnica para los productores pecuarios del municipio.		ÁREA RESPONSABLE DE LA INFORMACIÓN	Dirección de Desarrollo Municipal.	Ausencia de contingencias socioeconómicas, presupuestales y meteorológicas que incidan en la impartición de asistencia técnica a productores pecuarios en el municipio.
		TIPO:	Gestión		DISPONIBILIDAD DE LA INFORMACIÓN	Si, publica.	
		DIMENSIÓN:	Eficiencia		UNIDAD DE ANÁLISIS	Porcentaje de presupuesto ejercido.	
		ÁMBITO:	Proceso.		COBERTURA GEOGRÁFICA	Municipal	
		MÉTODO:	Índice de asistencia técnica pecuaria = (Presupuesto ejercido para asistencia técnica pecuaria hasta el trimestre evaluado dividido entre Presupuesto anual programado para asistencia técnica pecuaria) multiplicado por cien.		DESAGREGACIÓN GEOGRÁFICA	Municipal	
		ALGORITMO:	IATP = (PE / PP) * 100. IATP= Índice de asistencia técnica pecuaria. PP= Presupuesto anual programado.				
		AÑO LÍNEA BASE:	2022				
		VALOR LÍNEA BASE:	0				
		COMPORTEMIENTO DEL INDICADOR	Trimestral		PERIODICIDAD DE ACTUALIZACIÓN DE LA INFORMACIÓN	Trimestral	
		FRECUENCIA DE MEDICIÓN:					
		UNIDAD DE MEDIDA:	0				
		METAS:	NA		FECHA DE PUBLICACIÓN	Al mes siguiente del término de cada trimestre evaluado.	

*(Handwritten signatures and marks)*



F015 DESARROLLO EN COMUNIDADES RURALES

AYUNTAMIENTO CONSTITUCIONAL DE COMALCALCO



PERIODO 2023

Matriz de Marco Lógico

Municipio: Comalcalco

Clave Programática: 1056001050

Nivel	Objetivo	Indicadores		Medios de verificación		Supuestos	
A	Se proporcionan apoyos para la comercialización pecuaria.	NOMBRE:	Combate a la intermediación pecuaria.	NOMBRE	Padrón de beneficiarios de la Dirección de Desarrollo Municipal.	Ausencia de contingencias socioeconómicas, presupuestales y meteorológicas que incidían en la no intermediación para la comercialización de productos	
C		DEFINICIÓN:	Número de productores pecuarios del municipio de Comalcalco que se beneficiaron de la comercialización sin intermediación de sus productos hasta el final del año evaluado comparado con la línea base.	ÁREA RESPONSABLE DE LA INFORMACIÓN	Dirección de Desarrollo Municipal.		
T		TIPO:	Gestión				
I		DIMENSIÓN:	Eficacia.		DISPONIBILIDAD DE LA INFORMACIÓN		Si, pública.
V		ÁMBITO:	Proceso.		UNIDAD DE ANÁLISIS		Número de productores sin intermediación.
I		MÉTODO:	Combate a la intermediación pecuaria=(Número de productores pecuarios beneficiados sin intermediación hasta el final del año evaluado menos Línea base)		COBERTURA GEOGRÁFICA		Municipal
D		ALGORITMO:	CIP= (PSI - LB) CIP= Combate a la intermediación pecuaria PSI= Productores sin intermediación hasta el final del año evaluado.		DESAGREGACIÓN GEOGRÁFICA		Municipal
A			LB= Línea base.				
D			ANO LINEA	2022			
2			BASE: VALOR LINEA	0			
:			BASE: COMPORNAME		PERIODICIDAD DE ACTUALIZACIÓN DE LA INFORMACIÓN		Anual
3			INDICADOR				
			FRECUENCIA DE MEDICIÓN:	Anual			
		UNIDAD DE MEDIDA:	0				
		METAS:	NA	FECHA DE PUBLICACIÓN	Al mes siguiente del término de cada año evaluado		

*(Handwritten signatures and marks)*



**COMALCALCO**  
AYUNTAMIENTO CONSTITUCIONAL  
2021 - 2024

FOI.5 DESARROLLO EN COMUNIDADES RURALES

AYUNTAMIENTO CONSTITUCIONAL DE COMALCALCO



PERIODO 2023

**Matriz de Marco Lógico**

Municipio: Comalcalco

Clave Programática: 1056001050

Nivel	Objetivo	Indicadores			Medios de verificación		Supuestos
A C T I V I D A D 2 : 4	Se tiene un padrón de beneficiarios.	NOMBRE:	Padrón pecuario.		NOMBRE	Padrón pecuario de la Dirección de Desarrollo Municipal.	Ausencia de contingencias presupuestarias o meteorológicas que afecten la integración del padrón de productores pecuarios en el municipio.
		DEFINICIÓN:	Porcentaje de avance en la generación de un padrón de productores pecuarios beneficiados por programas municipales.		ÁREA RESPONSABLE DE LA INFORMACIÓN	Dirección de Desarrollo Municipal.	
		TIPO:	Gestión		DISPONIBILIDAD DE LA INFORMACIÓN	Si, pública.	
		DIMENSIÓN:	Eficacia.		UNIDAD DE ANÁLISIS	Porcentaje beneficiarios,	
		ÁMBITO:	Proceso.		COBERTURA GEOGRÁFICA	Municipal.	
		MÉTODO:	(Número de beneficiarios capturados en el padrón hasta el trimestre evaluado dividido entre Número de beneficiarios programados para el año evaluado) multiplicado por cien.		DESAGREGACIÓN GEOGRÁFICA	Municipal.	
		ALGORITMO:	PPec = (BC / BP) * 100 PPec = Padrón pecuario. BP = Número de beneficiarios programados para el año evaluado.		PERIODICIDAD DE ACTUALIZACIÓN DE LA INFORMACIÓN	Trimestral	
		AÑO LÍNEA BASE:	2022		FECHA DE PUBLICACIÓN	Al mes siguiente del término de cada trimestre evaluado.	
		VALOR LÍNEA BASE:	0				
		COMPORTAMIENTO DEL INDICADOR	Trimestral				
		FRECUENCIA DE MEDICIÓN:	0				
		UNIDAD DE MEDIDA:	0				
		METAS:	NA				

*[Handwritten signatures and marks]*



F015 DESARROLLO EN COMUNIDADES RURALES

AYUNTAMIENTO CONSTITUCIONAL DE COMALCALCO



PERIODO 2023

Matriz de Marco Lógico

Municipio: Comalcalco

Clave Programática: 1056001050

Nivel	Objetivo	Indicadores			Medios de verificación		Supuestos
		NOMBRE:	Indice agroindustrial pecuario.		NOMBRE	Registros contables de la Dirección de Desarrollo Municipal.	
		DEFINICIÓN:	Porcentaje de avance en el ejercicio del presupuesto destinado a incentivar el desarrollo agroindustrial pecuario del municipio.		ÁREA RESPONSABLE DE LA INFORMACIÓN	Dirección de Desarrollo Municipal.	
		TIPO:	Gestión				
		DIMENSIÓN:	Eficiencia.		DISPONIBILIDAD DE LA INFORMACIÓN	Si, pública.	
		ÁMBITO:	Proceso.				
		MÉTODO:	Indice agroindustrial pecuario= (Presupuesto ejercido para el desarrollo agroindustrial pecuario hasta el trimestre evaluado dividido entre Presupuesto anual programado para el desarrollo agroindustrial pecuario) multiplicado por cien.		UNIDAD DE ANÁLISIS	Porcentaje presupuesto ejercido.	Ausencia de contingencias socioeconómicas, presupuestales y meteorológicas que incidían en el ejercicio del presupuesto destinado al desarrollo agroindustrial pecuario del municipio.
A	Se apoya a las agroindustrias del sector pecuario.	ALGORITMO:	AI <sub>Pec</sub> = (PE / PP) * 100. AI <sub>Pec</sub> = Índice agroindustrial pecuario. PP= Presupuesto anual programado.		COBERTURA GEOGRÁFICA	Municipal	
C					DESAGREGACIÓN GEOGRÁFICA	Municipal	
T							
V							
I							
D							
A							
D							
2		AÑO LINEA	2022				
.		BASE:					
5		VALOR LINEA	0				
		BASE:					
		COMPOR TAMI E					
		NTO DEL	0		PERIODICIDAD DE ACTUALIZACIÓN DE LA INFORMACIÓN	Trimestral	
		INDICADOR					
		FRECUENCIA DE MEDICIÓN:	Trimestral				
		UNIDAD DE MEDIDA:	0				
		META S:	NA		FECHA DE PUBLICACIÓN	Al mes siguiente del término de cada trimestre evaluado.	



F015 DESARROLLO EN COMUNIDADES RURALES

AYUNTAMIENTO CONSTITUCIONAL DE COMALCALCO



PERIODO 2023

Matriz de Marco Lógico

Municipio: Comalcalco

Clave Programática: 1056001050

Nivel	Objetivo	Indicadores		Medios de verificación		Supuestos
ACTIVIDAD 3.1	Se tiene mayor producción de árboles.	NOMBRE:	Índice de fomento forestal.	NOMBRE	Registros contables de la Dirección de Desarrollo Municipal.	Ausencia de contingencias socioeconómicas, presupuestales y meteorológicas que incidan en el ejercicio del presupuesto destinado al a la producción de árboles en el municipio.
		DEFINICIÓN:	Porcentaje de avance en el ejercicio del presupuesto destinado a incentivar la producción de árboles del municipio.	ÁREA RESPONSABLE DE LA INFORMACIÓN	Dirección de Desarrollo Municipal.	
		TIPO:	Gestión	DISPONIBILIDAD DE LA INFORMACIÓN	Si, pública.	
		DIMENSIÓN:	Eficiencia.	UNIDAD DE ANALISIS	Porcentaje presupuesto ejercido.	
		ÁMBITO:	Proceso.	COBERTURA GEOGRÁFICA	Municipal	
		MÉTODO:	Índice de fomento forestal = (Presupuesto ejercido para producción de árboles hasta el trimestre evaluado dividido entre Presupuesto anual programado para producción de árboles) multiplicado por cien.	DESAGREGACIÓN GEOGRÁFICA	Municipal	
		ALGORITMO:	FoFo = (PE / PP) * 100. FoFo= Índice de fomento forestal. PP= Presupuesto anual programado PE= Presupuesto ejercido hasta el trimestre evaluado	PERIODICIDAD DE ACTUALIZACIÓN DE LA INFORMACIÓN	Trimestral	
		ANO LINEA BASE:	2022	FECHA DE PUBLICACIÓN	Al mes siguiente del término de cada trimestre evaluado.	
		VALOR LINEA BASE:	0.00%			
		COMPORTAMIENTO DEL INDICADOR	ASCENDENTE			
		FRECUENCIA DE MEDICIÓN:	Trimestral			
		UNIDAD DE MEDIDA:	PORCENTAJE (%)			
		METAS:	0 PRESUPUESTO EJERCIDO ANUAL			

*[Handwritten signatures and marks]*



F015 DESARROLLO EN COMUNIDADES RURALES

AYUNTAMIENTO CONSTITUCIONAL DE COMALCALCO



PERIODO 2023

Matriz de Marco Lógico

Municipio: Comalcalco

Clave Programática: 1056001050

Nivel	Objetivo	Indicadores				Medios de verificación		Supuestos	
		NOMBRE:	DEFINICIÓN:	TIPO:	DIMENSIÓN:	ÁMBITO:	MÉTODO:		NOMBRE
A C T I V I D A D 3 : 2	Existe dotación de insumos para el sector forestal.	Índice de insumos forestales.	Porcentaje de avance en el ejercicio del presupuesto destinado a la dotación de insumos a los productores forestales del municipio.	Gestión	Eficiencia.	Proceso.	Registros contables de la Dirección de Desarrollo Municipal.	Ausencia de contingencias socioeconómicas, presupuestales y meteorológicas que incidán en la dotación de insumos a los productores pecuarios en el municipio.	
		ALGORITMO:	$Info = (PE / PP) * 100.$ Info= Índice de insumos forestales. PP= Presupuesto anual programado.						
		AÑO LÍNEA BASE:	2022						
		VALOR LÍNEA BASE:	0						
		COMPORTAMIENTO DEL INDICADOR	Trimestral						
		FRECUENCIA DE MEDICIÓN:	Trimestral						
		UNIDAD DE MEDIDA:	0						
		METAS:	NA						

*(Handwritten signatures and marks)*



F015 DESARROLLO EN COMUNIDADES RURALES

AYUNTAMIENTO CONSTITUCIONAL DE COMALCALCO



PERIODO 2023

Matriz de Marco Lógico

Municipio: Comalcalco

Clave Programática: 1056001050

Nivel	Objetivo	Indicadores			Medios de verificación		Supuestos	
		NOMBRE:	DEFINICIÓN:	TIPO:	NOMBRE	ÁREA RESPONSABLE DE LA INFORMACIÓN		
A C T I V I D A D 3 .3	Se proporciona asistencia técnica a los productores del sector forestal.	Indice de asistencia técnica forestal.	Porcentaje de avance en el ejercicio del presupuesto destinado a la asistencia técnica para los productores forestales del municipio.	Gestión	Registros contables de la Dirección de Desarrollo Municipal.	Dirección de Desarrollo Municipal.	Ausencia de contingencias socioeconómicas, presupuestales y meteorológicas que incidán en la impartición de asistencia técnica a productores forestales en el municipio.	
		EFICIENCIA:	Proceso.		DISPONIBILIDAD DE LA INFORMACIÓN	Si, pública.		
		MÉTODO:	Índice de asistencia técnica forestal = (Presupuesto ejercido para asistencia técnica forestal hasta el trimestre evaluado dividido entre Presupuesto anual programado para asistencia técnica forestal) multiplicado por cien.		UNIDAD DE ANÁLISIS	Porcentaje presupuesto ejercido.		de
		ALGORITMO:	IATF = (PE / PP) * 100. IATF= Índice de asistencia técnica forestal. PP= Presupuesto anual programado.		COBERTURA GEOGRÁFICA	Municipal		
		VALOR LINEA	2022		DESAGREGACIÓN GEOGRÁFICA	Municipal		
		COMPORTAMIENTO DEL INDICADOR	0		PERIODICIDAD DE ACTUALIZACIÓN DE LA INFORMACIÓN	Trimestral		
		FRECUENCIA DE MEDICIÓN:	Trimestral		FECHA DE PUBLICACIÓN	Al mes siguiente del término de cada trimestre evaluado.		
		UNIDAD DE MEDIDA:	0					
		METAS:	NA					

*(Handwritten signatures and marks)*



**COMALCALCO**  
AYUNTAMIENTO CONSTITUCIONAL  
2021 - 2024

F015 DESARROLLO EN COMUNIDADES RURALES

AYUNTAMIENTO CONSTITUCIONAL DE COMALCALCO



PERIODO 2023

**Matriz de Marco Lógico**

Municipio: Comalcalco

Clave Programática: 1056001050

Nivel	Objetivo	Indicadores			Medios de verificación		Supuestos	
		NOMBRE:	Índice de capacitación forestal.		NOMBRE	Registros contables de la Dirección de Desarrollo Municipal.		
A C T I V I D A D 3 . 4	Se imparte capacitación para los productores del sector pecuario.	DEFINICIÓN:	Porcentaje de avance en el ejercicio del presupuesto destinado a la capacitación de productores forestales del municipio.		ÁREA RESPONSABLE DE LA INFORMACIÓN	Dirección de Desarrollo Municipal.	Ausencia de contingencias socioeconómicas, presupuestales y meteorológicas que incidan en la capacitación de productores forestales en el municipio.	
		TIPO:	Gestión					
		DIMENSIÓN:	Eficiencia.					
		ÁMBITO:	Proceso.					Si, pública.
		MÉTODO:	Índice de capacitación forestal = (Presupuesto ejercido para capacitación forestal hasta el trimestre evaluado dividido entre Presupuesto anual programado para capacitación forestal) multiplicado por cien.					Porcentaje presupuesto ejercido.
		ALGORITMO:	ICF = (PE / PP) * 100 ICF= Índice de capacitación forestal. PP= Presupuesto anual programado.					Municipal
			PE= Presupuesto ejercido hasta el trimestre evaluado					Municipal
		AÑO LINEA BASE:	2022					
		VALOR LINEA BASE:	0					
		COMPONENTO DEL INDICADOR	0					
		FRECUENCIA DE MEDICIÓN:	Trimestral					Trimestral
		UNIDAD DE MEDIDA:	0					
		METAS:	NA					Al mes siguiente del término de cada trimestre evaluado.

*(Handwritten signatures and marks)*



F015 DESARROLLO EN COMUNIDADES RURALES

AYUNTAMIENTO CONSTITUCIONAL DE COMALCALCO



PERIODO 2023

Matriz de Marco Lógico

Municipio: Comalcalco

Clave Programática: 1056001050

Nivel	Objetivo	Indicadores		Medios de verificación		Supuestos
		NOMBRE:	Padrón forestal.	NOMBRE	Padrón agrícola de la Dirección de Desarrollo Municipal	
A C T I V I D A D 3 · 5	Se tiene un padrón de productores beneficiarios del sector pecuario.	DEFINICIÓN:	Porcentaje de avance en la generación de un padrón de productores forestales beneficiados por programas municipales.	ÁREA RESPONSABLE DE LA INFORMACIÓN	Dirección de Desarrollo Municipal.	Ausencia de contingencias presupuestarias o meteorológicas que afecten la integración del padrón de beneficiarios de los programas forestales en el municipio.
		TIPO:	Gestión	DISPONIBILIDAD DE LA INFORMACIÓN	Si, pública.	
		DIMENSIÓN:	Eficacia.	UNIDAD DE ANÁLISIS	Porcentaje beneficiarios.	
		ÁMBITO:	Proceso.	COBERTURA GEOGRÁFICA	Municipal.	
		MÉTODO:	(Número de beneficiarios capturados en el padrón hasta el trimestre evaluado dividido entre Número de beneficiarios programados para el año evaluado) multiplicado por cien.	DESAGREGACIÓN GEOGRÁFICA	Municipal.	
		ALGORITMO:	PF=(BC / BP) * 100 PF=Padrón forestal. BP=Número de beneficiarios programados para el año evaluado.	PERIODICIDAD DE ACTUALIZACIÓN DE LA INFORMACIÓN	Trimestral	
		ANO LINEA	2022	FECHA DE PUBLICACIÓN	Al mes siguiente del término de cada trimestre evaluado.	
		BASE:	VALOR LINEA			
		BASE:	0.00%			
		COMPORTEMIENTO DEL INDICADOR	ASCENDENTE			
		FRECUENCIA DE MEDICIÓN:	Trimestral			
		UNIDAD DE MEDIDA:	PORCENTAJE (%)			
		METAS:	0 BENEFICIARIOS DE PADRON DE FORESTAL			

*(Handwritten signatures and marks)*



F015 DESARROLLO EN COMUNIDADES RURALES

AYUNTAMIENTO CONSTITUCIONAL DE COMALCALCO



PERIODO 2023

Matriz de Marco Lógico

Municipio: Comalcalco

Clave Programática: 1056001050

Nivel	Objetivo	Indicadores				Medios de verificación		Supuestos			
		NOMBRE:	DEFINICIÓN:	TIPO:	DIMENSIÓN:	ÁMBITO:	MÉTODO:		NOMBRE	Registros contables de la Dirección de Desarrollo Municipal.	
A C T I V I D A D 4 : 1	Se realiza obra básica para el sector acuícola.	Indice de obra básica acuícola.	Porcentaje de avance en el ejercicio del presupuesto destinado a la realización de obra básica acuícola en el municipio.	Gestión	Eficiencia.	Proceso.	Indice de obra básica acuícola = (Presupuesto ejercido para obra básica hasta el trimestre evaluado dividido entre Presupuesto anual programado para obra básica) multiplicado por cien.	ÁREA RESPONSABLE DE LA INFORMACIÓN	Dirección de Desarrollo Municipal.	Ausencia de contingencias socioeconómicas, y presupuestales y meteorológicas que incidan en la realización de obra básica acuícola en el municipio.	
		Algoritmo:	OBA = (PE / PP) * 100. OBA = Índice de obra básica acuícola. PP= Presupuesto anual programado								
		AÑO LINEA BASE:	2022								
		VALOR LINEA BASE:	0								
		COMPORTAMIENTO DEL INDICADOR:		0					PERIODICIDAD DE ACTUALIZACIÓN DE LA INFORMACIÓN		Trimestral
		FRECUENCIA DE MEDICIÓN:									
		UNIDAD DE MEDIDA:									
		METAS:									

*(Handwritten signatures and marks)*



**COMALCALCO**  
AYUNTAMIENTO CONSTITUCIONAL  
2021 - 2024

F015 DESARROLLO EN COMUNIDADES RURALES

AYUNTAMIENTO CONSTITUCIONAL DE COMALCALCO



PERIODO 2023

**Matriz de Marco Lógico**

Municipio: Comalcalco

Clave Programática: 1056001050

Nivel	Objetivo	Indicadores			Medios de verificación		Supuestos
		NOMBRE:	Índice de equipo acuícola.	Definición:	NOMBRE	Registros contables de la Dirección de Desarrollo Municipal.	
A C T I V I D A D 4 : 2	Se tiene dotación de equipo para el sector acuícola.	DEFINICIÓN:	Porcentaje de avance en el ejercicio del presupuesto destinado a la dotación de equipo a los productores acuícolas del municipio.	ÁREA RESPONSABLE DE LA INFORMACIÓN	Dirección de Desarrollo Municipal.	Ausencia de contingencias socioeconómicas, presupuestales y meteorológicas que incidían en la dotación de equipo a los productores acuícolas en el municipio.	
		TIPO:	Gestión	DISPONIBILIDAD DE LA INFORMACIÓN	Si, pública.		
		DIMENSION:	Eficiencia.	UNIDAD DE ANÁLISIS	Porcentaje presupuesto ejercido.		
		ÁMBITO:	Proceso.	COBERTURA GEOGRÁFICA	Municipal		
		MÉTODO:	Índice de equipo acuícola = (Presupuesto ejercido para equipo acuícola hasta el trimestre evaluado dividido entre Presupuesto anual programado para equipo acuícola) multiplicado por cien.	DESAGREGACIÓN GEOGRÁFICA	Municipal		
		ALGORITMO:	EA = (PE / PP) * 100. EA= Índice de equipo acuícola PP= Presupuesto anual programado.	PERIODICIDAD DE ACTUALIZACIÓN DE LA INFORMACIÓN	Trimestral		
		AÑO LÍNEA BASE:	2022	FECHA DE PUBLICACIÓN	Al mes siguiente del término de cada trimestre evaluado.		
		VALOR LÍNEA BASE:	0				
		COMPORTAMIENTO DEL INDICADOR	Trimestral				
		FRECUENCIA DE MEDICIÓN:	0				
UNIDAD DE MEDIDA:	0						
METAS:	NA						

*(Handwritten signatures and marks)*



F015 DESARROLLO EN COMUNIDADES RURALES

AYUNTAMIENTO CONSTITUCIONAL DE COMALCALCO



PERIODO 2023

Matriz de Marco Lógico

Municipio: Comalcalco

Clave Programática: 1056001050

Nivel	Objetivo	Indicadores			Medios de verificación		Supuestos			
		NOMBRE:	DEFINICIÓN:	TIPO:	DIMENSIÓN:	ÁMBITO:		MÉTODO:	NOMBRE	Registros contables de la Dirección de Desarrollo Municipal.
A	Se realiza dotación de insumos para el sector acuícola.	Indice de insumos acuícolas.	Porcentaje de avances en el ejercicio del presupuesto destinado a la dotación de insumos a los productores acuícolas del municipio.	Gestión	Eficiencia.	Proceso.	ÁREA RESPONSABLE DE LA INFORMACIÓN	Dirección de Desarrollo Municipal.	Ausencia de contingencias socioeconómicas, presupuestales y meteorológicas que incidan en la dotación de insumos a los productores acuícolas en el municipio.	
C							DISPONIBILIDAD DE LA INFORMACIÓN	Si, pública.		
T								UNIDAD DE ANÁLISIS		Porcentaje presupuesto ejercido.
I								COBERTURA GEOGRÁFICA		Municipal
V								DESAGREGACIÓN GEOGRÁFICA		Municipal
I								PERIODICIDAD DE ACTUALIZACIÓN DE LA INFORMACIÓN		Trimestral
D								FECHA DE PUBLICACIÓN		Al mes siguiente del término de cada trimestre evaluado.
A										
D										
4			ANO LINEA							
.			BASE:	2022						
3			VALOR LINEA							
			BASE:	0%						
		COMPORTAMIENT	ASCENDENTE							
		INDICADOR								
		FRECUENCIA DE MEDICIÓN:	Trimestral							
		UNIDAD DE MEDIDA:	PORCENTAJE (%)							
		METAS:	0 PRESUPUESTO EJERCIDO ANUAL							

*(Handwritten signatures and marks)*



**COMALCALCO**  
AYUNTAMIENTO CONSTITUCIONAL  
2021 - 2024

F015 DESARROLLO EN COMUNIDADES RURALES

AYUNTAMIENTO CONSTITUCIONAL DE COMALCALCO



PERIODO 2023

Matriz de Marco Lógico

Municipio: Comalcalco

Clave Programática: 1056001050

Nivel	Objetivo	Indicadores		Medios de verificación		Supuestos
A C T I V I D A D 4 - 4	Se proporciona asistencia técnica y capacitación al sector acuícola.	NOMBRE:	Índice de asistencia técnica y capacitación acuícola.	NOMBRE	Registros contables de la Dirección de Desarrollo Municipal.	Ausencia de contingencias socioeconómicas, presupuestales y meteorológicas que incidían en la asistencia técnica y capacitación de productores acuícolas en el municipio.
		DEFINICIÓN:	Porcentaje de avance en el ejercicio del presupuesto destinado a la asistencia técnica y capacitación de productores acuícolas del municipio.	ÁREA RESPONSABLE DE LA INFORMACIÓN	Dirección de Desarrollo Municipal.	
		TIPO:	Gestión	DISPONIBILIDAD DE LA INFORMACIÓN	SI, pública.	
		DIMENSIÓN:	Eficiencia.	UNIDAD DE ANÁLISIS	Porcentaje presupuesto ejercido.	
		ÁMBITO:	Proceso.	COBERTURA GEOGRÁFICA	Municipal	
		MÉTODO:	Índice de asistencia técnica y capacitación acuícola = (Presupuesto ejercido para asistencia técnica y capacitación acuícola hasta el trimestre evaluado dividido entre Presupuesto anual programado para asistencia técnica y capacitación acuícola) multiplicado por cien.	DESAGREGACIÓN GEOGRÁFICA	Municipal	
		ALGORITMO:	ATCA = (PE / PP) * 100. ATCA= Índice de asistencia técnica y capacitación acuícola. PP= Presupuesto anual programado.	PERIODICIDAD DE ACTUALIZACIÓN DE LA INFORMACIÓN	Trimestral	
		AÑO LÍNEA BASE:	2022	FECHA DE PUBLICACIÓN	Al mes siguiente del término de cada trimestre evaluado.	
		VALOR LÍNEA BASE:	0			
		COMPORTAMIENTO DEL INDICADOR	0			
		FRECUENCIA DE MEDICIÓN:	Trimestral			
		UNIDAD DE MEDIDA:	0			
		METAS:	NA			

*[Handwritten signatures and marks]*



F015 DESARROLLO EN COMUNIDADES RURALES

AYUNTAMIENTO CONSTITUCIONAL DE COMALCALCO



PERIODO 2023

Matriz de Marco Lógico

Municipio: Comalcalco

Clave Programática: 1056001050

Nivel	Objetivo	Indicadores			Medios de verificación		Supuestos
		NOMBRE:	Padrón acuícola.	Definición:	NOMBRE	Padrón acuícola de la Dirección de Desarrollo Municipal	
A C T I V I D A D 4 :	Se tiene un padrón de beneficiarios del sector acuícola.	DEFINICIÓN:	Porcentaje de avance en la generación de un padrón de productores acuícolas beneficiados por programas municipales.	ÁREA RESPONSABLE DE LA INFORMACIÓN	Dirección de Desarrollo Municipal.	Ausencia de contingencias presupuestarias o meteorológicas que afecten la integración del padrón de productores beneficiarios de los programas acuícolas en el municipio.	
		TIPO:	Gestión	DISPONIBILIDAD DE LA INFORMACIÓN	Si, pública.		
		DIMENSIÓN:	Eficacia.	UNIDAD DE ANÁLISIS	Porcentaje beneficiarios.		
		ÁMBITO:	Proceso.	COBERTURA GEOGRÁFICA	Municipal.		
		MÉTODO:	(Número de beneficiarios capturados en el padrón hasta el trimestre evaluado dividido entre Número de beneficiarios programados para el año evaluado) multiplicado por cien.	DESAGREGACIÓN GEOGRÁFICA	Municipal.		
		ALGORITMO:	P <sub>Ac</sub> =(BC / BP) * 100 P <sub>Ac</sub> =Padrón acuícola. BP=Número de beneficiarios programados para el año evaluado.	PERIODICIDAD DE ACTUALIZACIÓN DE LA INFORMACIÓN	Trimestral		
		ANO LINEA BASE:	2022	FECHA DE PUBLICACIÓN	Al mes siguiente del término de cada trimestre.		
		VALOR LINEA BASE:	0%				
		COMPORTAMIENTO DEL INDICADOR	ASCENDENTE				
		FRECUENCIA DE MEDICIÓN:	Trimestral				
		UNIDAD DE MEDIDA:	PORCENTAJE (%)				
		METAS:	0 BENEFICIARIOS DE PADRON DE ACUICOLA				

*(Handwritten signatures and marks)*



F015 DESARROLLO EN COMUNIDADES RURALES

AYUNTAMIENTO CONSTITUCIONAL DE COMALCALCO



Matriz de Marco Lógico

Municipio: Comalcalco

Clave Programática: 1056001050

Nivel	Objetivo	Indicadores			Medios de verificación		Supuestos		
		NOMBRE:	Indice de colaboración con gobierno estatal:		NOMBRE	Registros de la Dirección de Desarrollo Municipal.			
A C T I V I D A D 5 · 1	Se firman convenios con el gobierno estatal.	DEFINICIÓN:	Porcentaje de avance en la firma de convenios y acuerdos de colaboración con el gobierno estatal para el desarrollo del sector primario.		ÁREA RESPONSABLE DE LA INFORMACIÓN	Dirección de Desarrollo Municipal.	Ausencia de contingencias presupuestales y meteorológicas que impidan la firma de convenios y acuerdos.		
		TIPO:	Gestión						
		DIMENSIÓN:	Eficacia.						
		ÁMBITO:	Proceso.					Si, pública.	
		MÉTODO:	Índice de colaboración con gobierno estatal = (Convenios y acuerdos firmados hasta el trimestre evaluado dividido entre Convenios y acuerdos programados para el año evaluado) multiplicado por cien.					Porcentaje de avance.	
		ALGORITMO:	CGE = (CAF / CAP) * 100. CGE= Índice de colaboración con gobierno estatal. CAP= Convenios y acuerdos programados.					Municipal	
		AÑO LÍNEA BASE:	2022					Municipal	
		VALOR LÍNEA BASE:	0						
		COMPORTAMIENTO DEL INDICADOR	0					Trimestral	
		FRECUENCIA DE MEDICIÓN:	Trimestral						
		UNIDAD DE MEDIDA:	0						
		METAS:	NA						Al mes siguiente del término de cada trimestre evaluado.

*(Handwritten signatures and marks)*



F015 DESARROLLO EN COMUNIDADES RURALES  
AYUNTAMIENTO CONSTITUCIONAL DE COMALCALCO



PERIODO 2023

Municipio: Comalcalco Matriz de Marco Lógico

Municipio: Comalcalco

Clave Programática: 1056001050

Nivel	Objetivo	Indicadores			Medios de verificación		Supuestos
		NOMBRE:	DEFINICIÓN:	TIPO:	NOMBRE	Registros de la Dirección de Desarrollo Municipal.	
A C T I V I D A D 5 · 2	Se firman convenios con el gobierno federal.	Indice de colaboración con gobierno federal.	Porcentaje de avance en la firma de convenios y acuerdos de colaboración con el gobierno federal para el desarrollo del sector primario.	Gestión	ÁREA RESPONSABLE DE LA INFORMACION	Dirección de Desarrollo Municipal.	Ausencia de contingencias socioeconómicas y meteorológicas que impidan la firma de convenios y acuerdos con el gobierno federal.
		Eficacia.			DISPONIBILIDAD DE LA INFORMACION	Si, pública.	
		Proceso.			UNIDAD DE ANÁLISIS	Porcentaje de avance.	
		Indice de colaboración con gobierno federal = (Convenios y acuerdos firmados hasta el trimestre evaluado dividido entre: Convenios y acuerdos programados para el año evaluado) multiplicado por cien.			COBERTURA GEOGRAFICA	Municipal	
		CGF = (CAF / CAP) * 100.			DESAGREGACIÓN GEOGRAFICA	Municipal	
		CGF= Índice de colaboración con gobierno federal.			PERIODICIDAD DE ACTUALIZACIÓN DE LA INFORMACION	Trimestral	
		CAP= Convenios y acuerdos programados.			FECHA DE PUBLICACIÓN	Al mes siguiente del término de cada trimestre evaluado.	
		CAF= Convenios y acuerdos firmados hasta el trimestre evaluado.					
		AÑO LINEA BASE: 2022					
		VALOR LINEA BASE: 0					
		COMPORTAMIENTO DEL INDICADOR					
		FRECUENCIA DE MEDICIÓN: Trimestral					
UNIDAD DE MEDIDA: 0							
METAS: NA							

*(Handwritten signatures and marks)*



F015 DESARROLLO EN COMUNIDADES RURALES

AYUNTAMIENTO CONSTITUCIONAL DE COMALCALCO



Matriz de Marco Lógico

Municipio: Comalcalco

Clave Programática: 1056001050

Nivel	Objetivo	Indicadores			Medios de verificación		Supuestos										
		NOMBRE:	DEFINICIÓN:	TIPO:	DIMENSIÓN:	ÁMBITO:		MÉTODO:	NOMBRE	ÁREA RESPONSABLE DE LA INFORMACIÓN	DISPONIBILIDAD DE LA INFORMACIÓN	UNIDAD DE ANÁLISIS	COBERTURA GEOGRÁFICA	DESAGREGACIÓN GEOGRÁFICA	PERIODICIDAD DE ACTUALIZACIÓN DE LA INFORMACIÓN	FECHA DE PUBLICACIÓN	
A C T I V I D A D 5 . 3	Se firman convenios con instituciones educativas.	Indice de colaboración con el sector educativo.	Porcentaje de avance en la firma de convenios y acuerdos de colaboración con instituciones educativas para el desarrollo del sector primario.	Gestión	Eficacia.	Proceso.	Indice de colaboración con el sector educativo = (Convenios y acuerdos firmados hasta el trimestre evaluado dividido entre Convenios y acuerdos programados para el año evaluado) multiplicado por cien.	Registros de la Dirección de Desarrollo Municipal.	Dirección de Desarrollo Municipal.	Si, pública.	Porcentaje de avance.	Municipal	Municipal	Trimestral	Al mes siguiente del término de cada trimestre evaluado.		
		ICSE = (CAF / CAP) * 100.	ICSE= Índice de colaboración con sector educativo	CAP= Convenios y acuerdos programados.	CAF= Convenios y acuerdos firmados hasta el trimestre evaluado.	2022	0	0	0	Trimestral	0	NA	NA	NA	NA	NA	
		ALGORITMO:	Se firman convenios con instituciones educativas.														
		AÑO LÍNEA															
		BASE:															
		VALOR LÍNEA															
		BASE:															
		COMPORTAMIE															
		NTO DEL															
		INDICADOR															
		FRECUENCIA															
		DE MEDICIÓN:															
		UNIDAD DE															
MEDIDA:																	
METAS:																	

*[Handwritten signatures and marks]*



F015 DESARROLLO EN COMUNIDADES RURALES

AYUNTAMIENTO CONSTITUCIONAL DE COMALCALCO



PERIODO 2023

Matriz de Marco Lógico

Municipio: Comalcalco

Clave Programática: 1056001050

Nivel	Objetivo	Indicadores			Medios de verificación		Supuestos
		NOMBRE:	Indice de regularización de tenencia de la tierra.	NOMBRE	Registros de Catastro Municipal.		
A C T I V I D A D 5 · 4	Se atienden las irregularidades de la tenencia de la tierra.	DEFINICIÓN:	Porcentaje de avance en la regularización de tenencia de la tierra.	ÁREA RESPONSABLE DE LA INFORMACIÓN	Catastro Municipal.	Ausencia de contingencias socioeconómicas y meteorológicas que impidan llevar a cabo la regularización de la tenencia de la tierra de los productores del sector primario del municipio.	
		TIPO:	Gestión	DISPONIBILIDAD DE LA INFORMACIÓN	Si, pública.		
		DIMENSIÓN:	Eficacia.	UNIDAD DE ANÁLISIS	Porcentaje de avance.		
		ÁMBITO:	Proceso.	COBERTURA GEOGRAFICA	Municipal		
		MÉTODO:	Indice de regularización de tenencia de la tierra = (Número de regularizaciones de tenencia de la tierra realizadas hasta el trimestre evaluado dividido entre Número de regularizaciones programadas para el año evaluado) multiplicado por cien.	DESAGREGACIÓN GEOGRAFICA	Municipal		
		ALGORITMO:	RTT = (RR / RP) * 100. RTT= Índice de regularización de tenencia de la tierra. RR= Número de regularizaciones de tenencia de la tierra realizadas hasta el trimestre evaluado. RP= Número de regularizaciones programadas para el año evaluado.	PERIODICIDAD DE ACTUALIZACIÓN DE LA INFORMACIÓN	Trimestral		
		ANO LINEA BASE:	2022	FECHA DE PUBLICACIÓN	Al mes siguiente del término de cada trimestre evaluado.		
		VALOR LINEA BASE:	0				
		COMPONENTO DEL INDICADOR	Trimestral				
		FRECUENCIA DE MEDICIÓN:	0				
UNIDAD DE MEDIDA:	0						
METAS:	NA						

*(Handwritten signatures and marks)*



F043 PROMOCIÓN Y FOMENTO DEL DEPORTE PROFESIONAL EN GENERAL

AYUNTAMIENTO CONSTITUCIONAL DE COMALCALCO



PERIODO 2023

Matriz de Marco Lógico

Municipio: Comalcalco

Clave Programática: 1052003031

Nivel	Objetivo	Indicadores		Medios de verificación		Supuestos
		NOMBRE:	Variación de pertinencia cultural.	NOMBRE	Encuestas aplicadas a la población	
F I N	Contribuir al fortalecimiento de la cohesión social, de la cultura e identidad del pueblo comalcalquense a través de mejores condiciones para desarrollar actividades culturales, educativas y recreativas.	DEFINICIÓN:	Diferencia aritmética que resulta del grado de cohesión social obtenido en el año evaluado menos el valor de la línea base.	ÁREA RESPONSABLE DE LA INFORMACIÓN	Dirección de Educación, Cultura y Recreación.	Ausencia de contingencias socioeconómicas que incidan en la cohesión social del municipio.
		TIPO:	Estratégico	DISPONIBILIDAD DE LA INFORMACIÓN	Si, pública.	
		DIMENSIÓN:	Eficacia.	UNIDAD DE ANÁLISIS	Variación de pertinencia cultural.	
		ÁMBITO:	Impacto.	COBERTURA GEOGRÁFICA	Municipal	
		MÉTODO:	Variación de pertinencia cultural= Porcentaje de pertinencia cultural en el año evaluado menos Porcentaje de pertinencia cultural de la línea base.	DESAGREGACIÓN GEOGRÁFICA	Municipal	
		ALGORITMO:	VPC=PPC - LB VPC=Variación de pertinencia cultural. PPC=Porcentaje de pertinencia cultural en el año evaluado. LB=Valor de la línea base.	PERIODICIDAD DE ACTUALIZACIÓN DE LA INFORMACIÓN	Anual	
		AÑO LINEA BASE:	2022	FECHA DE PUBLICACIÓN	Al mes siguiente del levantamiento de la encuesta.	
		VALOR LINEA BASE:	0.00%			
		COMPORTAMIE NTO DEL INDICADOR				
		FRECUENCIA DE MEDICIÓN:	Anual			
		UNIDAD DE MEDIDA:	0			
		METAS:	NA			

*(Handwritten signatures and marks)*



**COMALCALCO**  
AYUNTAMIENTO CONSTITUCIONAL  
2021 - 2024

F043 PROMOCIÓN Y FOMENTO DEL DEPORTE PROFESIONAL EN GENERAL

AYUNTAMIENTO CONSTITUCIONAL DE COMALCALCO



PERIODO 2023

Matriz de Marco Lógico

Municipio: Comalcalco

Clave Programática: 1052003031

Nivel	Objetivo	Indicadores			Medios de verificación		Supuestos
P R O P O S I T O	La población del municipio de Comalcalco dispone de mejores condiciones para desarrollar actividades culturales, educativas y recreativas.	NOMBRE:	Índice de fomento cultural, educativo y recreativo.		NOMBRE	Registros de la Dirección de Educación, Cultura y Recreación.	Ausencia de contingencias socioeconómicas, presupuestales y meteorológicas que incidan en el desarrollo de actividades culturales, educativas y recreativas en el municipio.
		DEFINICIÓN:	Sumatoria ponderada del índice de desarrollo académico más índice de desarrollo cultural más índice de desarrollo deportivo más índice de desarrollo bibliotecario.		ÁREA RESPONSABLE DE LA INFORMACIÓN	Dirección de Educación, Cultura y Recreación.	
		TIPO:	Estratégico		DISPONIBILIDAD DE LA INFORMACIÓN	Si, pública.	
		DIMENSIÓN:	Eficacia.		UNIDAD DE ANÁLISIS	Índice (porcentaje)	
		ÁMBITO:	Bienes y/o servicios.		COBERTURA GEOGRÁFICA	Municipal	
		MÉTODO:	Índice de fomento cultural, educativo y recreativo=(0,25 por índice de desarrollo académico) más (0,25 por índice de desarrollo cultural) más (0,25 por índice de desarrollo deportivo y recreativo) más (0,25 por índice de desarrollo bibliotecario).		DESAGREGACIÓN GEOGRÁFICA	Municipal	
		ALGORITMO:	IFCER= (0,25*IDA) + (0,25*IDC) + (0,25*IDDep) + (0,25*IDB)		PERIODICIDAD DE ACTUALIZACIÓN DE LA INFORMACIÓN	Annual	
			IFCER= Índice de fomento cultural, educativo y recreativo.		FECHA DE PUBLICACIÓN	Al mes siguiente del término de cada año evaluado	
			IDA=Índice de desarrollo académico.				
			IDC=Índice de desarrollo cultural.				
			IDDep=Índice de desarrollo deportivo.				
			IDB= Índice de desarrollo bibliotecario.				
	AÑO LINEA	2022					
	BASE: VALOR LINEA	0					
	BASE: COMPORTAMIE	0					
	INTO DEL INDICADOR	0					
	FRECUENCIA DE MEDICIÓN:	Annual					
	UNIDAD DE MEDIDA:	0					
	METAS:	NA					



**COMALCALCO**  
AYUNTAMIENTO CONSTITUCIONAL  
2021 - 2024

F043 PROMOCIÓN Y FOMENTO DEL DEPORTE PROFESIONAL EN GENERAL

AYUNTAMIENTO CONSTITUCIONAL DE COMALCALCO



PERIODO 2023

**Matriz de Marco Lógico**

Municipio: Comalcalco

Clave Programática: 1052003031

Nivel	Objetivo	Indicadores			Medios de verificación		Supuestos
C O M P O N E N T E  1	Una mayor parte de la comunidad estudiantil del municipio cuenta con las condiciones para culminar su formación académica.	NOMBRE:	Índice de desarrollo académico.		NOMBRE	Registros de la Dirección de Educación, Cultura y Recreación.	Ausencia de contingencias socioeconómicas, presupuestales y meteorológicas que incidán en el desarrollo de actividades académicas en el municipio.
		DEFINICIÓN:	Sumatoria ponderada del índice de becas de nivel superior más índice de infraestructura escolar más índice de uniformes.		ÁREA RESPONSABLE DE LA INFORMACIÓN	Dirección de Educación, Cultura y Recreación.	
		TIPO:	Estratégico		DISPONIBILIDAD DE LA INFORMACIÓN	SI, pública.	
		DIMENSIÓN:	Eficacia.		UNIDAD DE ANÁLISIS	Índice.	
		ÁMBITO:	Bienes y/o servicios.		COBERTURA GEOGRÁFICA	Municipal	
		MÉTODO:	Índice de desarrollo académico=(0.40 por índice de becas de nivel superior) más (0.30 por índice de infraestructura escolar) más (0.30 por índice de uniformes).		DESAGREGACIÓN GEOGRÁFICA	Municipal	
		ALGORITMO:	IDA= (0.40*BNS) + (0.30*InEs) + (0.30*IU) IDA=Índice de desarrollo académico. BNS=Índice de becas de nivel superior. InEs=Índice de infraestructura escolar. IU= Índice de uniformes.		PERIODICIDAD DE ACTUALIZACIÓN DE LA INFORMACIÓN	Semestral	
		AÑO LINEA	0		FECHA DE PUBLICACIÓN	Al mes siguiente del término de cada semestre evaluado.	
		BASE: VALOR LINEA	2022				
		BASE: COMPORTAMIE					
		INDICADOR	0				
		FRECUENCIA DE MEDICIÓN:	Semestral				
		UNIDAD DE MEDIDA:	0				
METAS:	NA						

*[Handwritten signatures and marks]*



**COMALCALCO**  
AYUNTAMIENTO CONSTITUCIONAL  
2021 - 2024

F043 PROMOCIÓN Y FOMENTO DEL DEPORTE PROFESIONAL EN GENERAL

AYUNTAMIENTO CONSTITUCIONAL DE COMALCALCO



PERIODO 2023

**Matriz de Marco Lógico**

Municipio: Comalcalco

Clave Programática: 1052003031

Nivel	Objetivo	Indicadores			Medios de verificación		Supuestos
		NOMBRE:	Indice de desarrollo cultural.		NOMBRE	Registros de la Dirección de Educación, Cultura y Recreación.	
C O M P O N E N T E 2	Se fomentan actividades culturales en el municipio.	DEFINICIÓN:	Sumatoria ponderada del Índice de eventos culturales y ferias más Índice de festejos conmemorativos más Índice de talleres culturales más Índice de activación de casa de la cultura más Índice de difusión de valores.		ÁREA RESPONSABLE DE LA INFORMACIÓN	Dirección de Educación, Cultura y Recreación.	Ausencia de contingencias socioeconómicas, presupuestales y meteorológicas que incidían en el desarrollo de actividades culturales en el municipio.
		TIPO:	Estratégico				
		DIMENSIÓN:	Eficacia.		DISPONIBILIDAD DE LA INFORMACIÓN	Si, pública.	
		ÁMBITO:	Bienes y/o servicios.		UNIDAD DE ANÁLISIS	Índice.	
		MÉTODO:	Índice de desarrollo cultural=(0.20 por índice de eventos culturales y ferias) más (0.20 por índice de festejos conmemorativos) más (0.20 por índice de talleres culturales) más (0.20 por índice de activación de casa de la cultura) más (0.20 por índice de difusión de valores)		COBERTURA GEOGRÁFICA	Municipal	
		ALGORITMO:	IDC= (0.20*IEC) + (0.20*IFC) + (0.20*ITC) + (0.20*ACC) + (0.20*IDV) IDC=Índice de desarrollo cultural. IEC=Índice de eventos culturales y ferias. ITC=Índice de talleres culturales. ACC=Índice de activación de casa de la cultura IDV= Índice de difusión de valores. ACC=Índice de activación de casa de la cultura IDV= Índice de difusión de valores.		DESAGREGACIÓN GEOGRÁFICA	Municipal	
		ANO LINEA BASE:	2022				
		VALOR LINEA BASE:	0				
		COMPORTAMIENTO DEL INDICADOR	0		PERIODICIDAD DE ACTUALIZACIÓN DE LA INFORMACIÓN	Semestral	
		FRECUENCIA DE MEDICIÓN:	Semestral				
UNIDAD DE MEDIDA:	0		FECHA DE PUBLICACIÓN	Al mes siguiente del término de cada semestre evaluado.			
METAS:	NA						

*(Handwritten signatures and marks)*



F043 PROMOCIÓN Y FOMENTO DEL DEPORTE PROFESIONAL EN GENERAL

AYUNTAMIENTO CONSTITUCIONAL DE COMALCALCO



PERIODO 2023

Matriz de Marco Lógico

Municipio: Comalcalco

Clave Programática: 1052003031

Nivel	Objetivo	Indicadores		Medios de verificación		Supuestos
		NOMBRE:	Índice de desarrollo deportivo y recreativo.	NOMBRE	Registros de la Dirección de Educación, Cultura y Recreación.	
		DEFINICIÓN:	Sumatoria ponderada del índice de mantenimiento de instalaciones deportivas más índice de programas de recreación más índice de torneos deportivos.	ÁREA RESPONSABLE DE LA INFORMACIÓN	Dirección de Educación, Cultura y Recreación.	
		TIPO:	Estratégico			
		DIMENSIÓN:	Eficacia.	DISPONIBILIDAD DE LA INFORMACIÓN	Si, pública.	
		ÁMBITO:	Bienes y/o servicios.			
		MÉTODO:	Índice de desarrollo deportivo y recreativo=(0.40 por índice mantenimiento de instalaciones deportivas) más (0.30 por índice de programas de recreación) más (0.30 por índice de torneos deportivos).	UNIDAD DE ANÁLISIS	Índice.	Ausencia de contingencias socioeconómicas, presupuestales y meteorológicas que incidan en el desarrollo de actividades deportivas y recreativas en el municipio.
	Se cuenta con infraestructura y organización más eficientes para la recreación y el deporte de la población del municipio.	ALGORITMO:	$  \text{IDDep} = (0.40 * \text{MID}) + (0.30 * \text{IPR}) + (0.30 * \text{ITDep})  $ IDDep=Índice de desarrollo deportivo y recreativo. MID=Índice de mantenimiento de instalaciones deportivas. IPR=Índice de programas de recreación. ITDep=Índice de torneos deportivos.	COBERTURA GEOGRÁFICA	Municipal	
		AÑO LÍNEA BASE:	2022	DESAGREGACIÓN GEOGRÁFICA	Municipal	
		VALOR LÍNEA BASE:	0			
		COMPORTAMIENTO DEL INDICADOR	0	PERIODICIDAD DE ACTUALIZACIÓN DE LA INFORMACIÓN	Semestral	
		FRECUENCIA DE MEDICIÓN:	Semestral			
		UNIDAD DE MEDIDA:	0			
		METAS:	NA	FECHA DE PUBLICACIÓN	Al mes siguiente del término de cada semestre evaluado.	

COMUNTE 3

*(Handwritten signatures and marks)*



**COMALCALCO**  
AYUNTAMIENTO CONSTITUCIONAL  
2021 - 2024

FO43 PROMOCIÓN Y FOMENTO DEL DEPORTE PROFESIONAL EN GENERAL

AYUNTAMIENTO CONSTITUCIONAL DE COMALCALCO



PERIODO 2023

**Matriz de Marco Lógico**

Municipio: Comalcalco

Clave Programática: 1052003031

Nivel	Objetivo	Indicadores		Medios de verificación		Supuestos
		NOMBRE:	Indice de desarrollo bibliotecario.	NOMBRE	Registros de la Dirección de Educación, Cultura y Recreación.	
		DEFINICIÓN:	Sumatoria ponderada del Índice de equipo de cómputo en bibliotecas más Índice de actualización bibliográfica.	ÁREA RESPONSABLE DE LA INFORMACIÓN	Dirección de Educación, Cultura y Recreación.	
		TIPO:	Estratégico			
		DIMENSIÓN:	Eficacia.	DISPONIBILIDAD DE LA INFORMACIÓN	Si, pública.	
		ÁMBITO:	Bienes y/o servicios.			
		MÉTODO:	Índice de desarrollo bibliotecario=(0.50 por Índice de equipo de cómputo en bibliotecas) más (0.50 por Índice de actualización bibliográfica).	UNIDAD DE ANÁLISIS	Índice.	
		ALGORITMO:	IDB= (0.50*ECB) + (0.50*IAB) IDB=Índice de desarrollo bibliotecario ECB=Índice de equipo de cómputo en bibliotecas. IAB=Índice de actualización bibliográfica.	COBERTURA GEOGRÁFICA	Municipal	Ausencia de contingencias socioeconómicas, presupuestales y meteorológicas que incidan en el desarrollo de las bibliotecas del municipio.
		AÑO LINEA BASE:	2022	DESAGREGACIÓN GEOGRÁFICA	Municipal	
		VALOR LINEA BASE:	0			
		COMPONENTO DEL INDICADOR		PERIODICIDAD DE ACTUALIZACIÓN DE LA INFORMACIÓN	Semestral	
		FRECUENCIA DE MEDICIÓN:	Semestral			
		UNIDAD DE MEDIDA:	0			
		METAS:	NA	FECHA DE PUBLICACIÓN	Al mes siguiente del término de cada semestre evaluado.	

C O M P O N E N T E 4

*[Handwritten signatures and marks]*

F043 PROMOCIÓN Y FOMENTO DEL DEPORTE PROFESIONAL EN GENERAL  
 AYUNTAMIENTO CONSTITUCIONAL DE COMALCALCO



PERIODO 2023

Matriz de Marco Lógico

Municipio: Comalcalco

Clave Programática: 1052005031

Nivel	Objetivo	Indicadores		Medios de verificación		Supuestos	
		NOMBRE:	Indicadores	NOMBRE	Medios de verificación		
A C T I V I D A D 1 : 1	Se dan becas para educación superior.	NOMBRE:	Índice de becas de nivel superior.		Registros contables de la Dirección de Educación, Cultura y Recreación.	Ausencia de contingencias socioeconómicas, presupuestales y meteorológicas que incidían en el otorgamiento de becas de nivel superior.	
		DEFINICIÓN:	Porcentaje de avance en el ejercicio del presupuesto destinado al otorgamiento de becas a estudiantes de nivel superior.		ÁREA RESPONSABLE DE LA INFORMACIÓN		Dirección de Educación, Cultura y Recreación.
		TIPO:	Gestión		DISPONIBILIDAD DE LA INFORMACIÓN		Si, pública.
		DIMENSIÓN:	Eficiencia.		UNIDAD DE ANÁLISIS		Porcentaje presupuesto ejercido, de
		ÁMBITO:	Proceso.		COBERTURA GEOGRAFICA		Municipal
		MÉTODO:	Índice de becas de nivel superior = (Presupuesto ejercido para becas de nivel superior hasta el trimestre evaluado dividido entre Presupuesto anual programado para becas de nivel superior) multiplicado por cien.		DESAGREGACIÓN GEOGRAFICA		Municipal
		ALGORITMO:	BNS = (PE / PP) * 100. BNS= Índice de becas de nivel superior. PP= Presupuesto anual programado. PE= Presupuesto ejercido hasta el trimestre evaluado		PERIODICIDAD DE ACTUALIZACIÓN DE LA INFORMACIÓN		Trimestral
		AÑO LÍNEA BASE:	2022		FECHA DE PUBLICACIÓN		Al mes siguiente del término de cada trimestre evaluado.
		VALOR LÍNEA BASE:	0				
		COMPORTE MIENTO DEL INDICADOR	0				
		FRECUENCIA DE MEDICIÓN:	Trimestral				
		UNIDAD DE MEDIDA:	0				
		METAS:	NA				

*(Handwritten signatures and marks)*



**COMALCALCO**  
AYUNTAMIENTO CONSTITUCIONAL  
2021 - 2024

F043 PROMOCIÓN Y FOMENTO DEL DEPORTE PROFESIONAL EN GENERAL

AYUNTAMIENTO CONSTITUCIONAL DE COMALCALCO



PERIODO 2023

**Matriz de Marco Lógico**

Municipio: Comalcalco

Clave Programática: 1052003031

Nivel	Objetivo	Indicadores			Medios de verificación		Supuestos	
		NOMBRE:	Índice de apoyo a instituciones educativas.		NOMBRE	Registros contables de la Dirección de Educación, Cultura y Recreación.		
A C T I V I D A D 1 2	Se proporciona mantenimiento y se mejora la infraestructura de centros educativos en el municipio.	DEFINICIÓN:	Porcentaje de avance en el ejercicio del presupuesto destinado al apoyo a instituciones educativas		ÁREA RESPONSABLE DE LA INFORMACIÓN	Dirección de Educación, Cultura y Recreación.	Ausencia de contingencias socioeconómicas, presupuestales y meteorológicas que incidan en el apoyo a instituciones educativas.	
		TIPO:	Gestión					
		DIMENSION:	Eficiencia.					
		ÁMBITO:	Proceso.			DISPONIBILIDAD DE LA INFORMACIÓN		Si, publica.
		MÉTODO:	Índice de apoyo a instituciones educativas = (Presupuesto ejercido de apoyo a instituciones educativas hasta el trimestre evaluado dividido entre Presupuesto anual programado de apoyo a instituciones educativas) multiplicado por cien.			UNIDAD DE ANÁLISIS		Porcentaje de presupuesto ejercido.
		ALGORITMO:	InEs = (PE / PP) * 100. InEs= Índice de apoyo a instituciones educativas PP= Presupuesto anual programado. PE= Presupuesto ejercido hasta el trimestre evaluado			COBERTURA GEOGRÁFICA		Municipal
		AÑO LINEA	2022			DESAGREGACIÓN GEOGRÁFICA		Municipal
		BASE: VALOR LINEA	0					
		BASE: COMPORTAMIENTO DEL INDICADOR	0					
		FRECUENCIA DE MEDICIÓN:	Trimestral					
		UNIDAD DE MEDIDA:	0			PERIODICIDAD DE ACTUALIZACIÓN DE LA INFORMACIÓN		Trimestral
		METAS:	NA			FECHA DE PUBLICACIÓN		Al mes siguiente del término de cada trimestre evaluado.

*(Handwritten signatures and marks)*



**COMALCALCO**  
AYUNTAMIENTO CONSTITUCIONAL  
2021 - 2024

F043 PROMOCIÓN Y FOMENTO DEL DEPORTE PROFESIONAL EN GENERAL

AYUNTAMIENTO CONSTITUCIONAL DE COMALCALCO



PERIODO 2023

**Matriz de Marco Lógico**

Municipio: Comalcalco

Clave Programática: 1052003031

Nivel	Objetivo	Indicadores			Medios de verificación		Supuestos
		NOMBRE:	Indice de uniformes.	NOMBRE	NOMBRE	NOMBRE	
A C T I V I D A D 1 : 3	Se dan apoyos con uniformes a estudiantes del municipio.	DEFINICIÓN:	Porcentaje de avance en el ejercicio del presupuesto destinado al otorgamiento de uniformes a estudiantes del municipio.	ÁREA RESPONSABLE DE LA INFORMACIÓN	Dirección de Educación, Cultura y Recreación.	Registros contables de la Dirección de Educación, Cultura y Recreación.	Ausencia de contingencias socioeconómicas, presupuestales y meteorológicas que incidían en el otorgamiento de uniformes a estudiantes del municipio.
		TIPO:	Gestión	DISPONIBILIDAD DE LA INFORMACIÓN	Si. pública.		
		DIMENSIÓN:	Eficiencia.	UNIDAD DE ANÁLISIS	Porcentaje presupuesto ejercido.		
		ÁMBITO:	Proceso.	COBERTURA GEOGRÁFICA	Municipal		
		MÉTODO:	Índice de uniformes = (Presupuesto ejercido para uniformes hasta el trimestre evaluado dividido entre Presupuesto anual programado para uniformes) multiplicado por cien.	DESAGREGACIÓN GEOGRÁFICA	Municipal		
		ALGORITMO:	$IU = (PE / PP) * 100$ IU= Índice de uniformes. PP= Presupuesto anual programado. PE= Presupuesto ejercido hasta el trimestre evaluado	PERIODICIDAD DE ACTUALIZACIÓN DE LA INFORMACIÓN	Trimestral		
		AÑO LÍNEA BASE:	2022	FECHA DE PUBLICACIÓN	Al mes siguiente del término de cada trimestre evaluado.		
		VALOR LÍNEA BASE:	0				
		COMPORTAMIENTO DEL INDICADOR	Trimestral				
		FRECUENCIA DE MEDICIÓN:	0				
		UNIDAD DE MEDIDA:	0				
		METAS:	NA				

*[Handwritten signatures and marks]*



**COMALCALCO**  
AYUNTAMIENTO CONSTITUCIONAL  
2021 - 2024

F043 PROMOCIÓN Y FOMENTO DEL DEPORTE PROFESIONAL EN GENERAL

AYUNTAMIENTO CONSTITUCIONAL DE COMALCALCO



PERIODO 2023

**Matriz de Marco Lógico**

Municipio: Comalcalco

Clave Programática: 1052003031

Nivel	Objetivo	Indicadores			Medios de verificación		Supuestos
		NOMBRE:	Padrón de desarrollo académico.		NOMBRE	Registros contables de la Dirección de Educación, Cultura y Recreación.	
A C T I V I D A D 1 . 4	Se tienen padrones de beneficiarios de los programas de desarrollo académico del municipio.	DEFINICIÓN:	Porcentaje de avance en la generación del padrón de beneficiarios de los programas de desarrollo académico del municipio.		ÁREA RESPONSABLE DE LA INFORMACIÓN	Dirección de Educación, Cultura y Recreación.	Ausencia de contingencias socioeconómicas, presupuestales y meteorológicas que incidían en la integración del padrón de beneficiarios de los programas orientados al desarrollo académico del municipio.
		TIPO:	Gestión		DISPONIBILIDAD DE LA INFORMACIÓN	Si, pública.	
		DIMENSIÓN:	Eficacia.		UNIDAD DE ANÁLISIS	Porcentaje beneficiarios	
		ÁMBITO:	Proceso.		COBERTURA GEOGRÁFICA	Municipal	
		MÉTODO:	(Número de beneficiarios capturados en el padrón hasta el trimestre evaluado dividido entre Número de beneficiarios programados para el año evaluado) multiplicado por cien.		DESAGREGACIÓN GEOGRÁFICA	Municipal	
		ALGORITMO:	PDA=(BC / BP) * 100 PDA=Padrón de desarrollo académico. BP=Número de beneficiarios programados para el año evaluado. BC=Número de beneficiarios capturados en el padrón hasta el trimestre evaluado.		PERIODICIDAD DE ACTUALIZACIÓN DE LA INFORMACIÓN	Trimestral	
		AÑO LÍNEA BASE:	2022		FECHA DE PUBLICACIÓN	Al mes siguiente del término de cada trimestre evaluado.	
		VALOR LÍNEA BASE:	0				
		COMPORTE MIENTO DEL INDICADOR	Trimestral				
		FRECUENCIA DE MEDICIÓN:					
		UNIDAD DE MEDIDA:	0				
		METAS:	NA				

*(Handwritten signatures and marks)*

F043 PROMOCIÓN Y FOMENTO DEL DEPORTE PROFESIONAL EN GENERAL

AYUNTAMIENTO CONSTITUCIONAL DE COMALCALCO



PERIODO 2023



**COMALCALCO**  
AYUNTAMIENTO CONSTITUCIONAL  
2021 - 2024

**Matriz de Marco Lógico**

Municipio: Comalcalco

Clave Programática: 1052003031

Nivel		Objetivo	Indicadores		Medios de verificación		Supuestos	
A C T I V I D A D 2 : 1		Se realizan eventos culturales y ferias.	<b>NOMBRE:</b>	Índice de eventos culturales y ferias.	<b>NOMBRE:</b>	Registros contables de la Dirección de Educación, Cultura y Recreación.	Ausencia de contingencias socioeconómicas, presupuestales y meteorológicas que incidán en la realización de eventos culturales y ferias en el municipio.	
			<b>DEFINICIÓN:</b>	Porcentaje de avance en el ejercicio del presupuesto destinado a la realización de eventos culturales y ferias en el municipio.	<b>ÁREA RESPONSABLE DE LA INFORMACIÓN</b>	Dirección de Educación, Cultura y Recreación.		
			<b>TIPO:</b>	Gestión				
			<b>DIMENSION:</b>	Eficiencia.				
			<b>ÁMBITO:</b>	Proceso.		<b>DISPONIBILIDAD DE LA INFORMACIÓN</b>		Si, pública.
			<b>MÉTODO:</b>	Índice de eventos culturales y ferias = (Presupuesto ejercido para eventos culturales y ferias hasta el trimestre evaluado dividido entre Presupuesto anual programado para eventos culturales y ferias) multiplicado por cien.		<b>UNIDAD DE ANÁLISIS</b>		Porcentaje de presupuesto ejercido.
			<b>ALGORITMO:</b>	IEC = (PE / PP) * 100. IEC= Índice de eventos culturales y ferias. PP= Presupuesto anual programado. PE= Presupuesto ejercido hasta el trimestre evaluado		<b>COBERTURA GEOGRÁFICA</b>		Municipal
			<b>AÑO LÍNEA BASE:</b>	2022		<b>DESAGREGACIÓN GEOGRÁFICA</b>		Municipal
			<b>VALOR LÍNEA BASE:</b>	0				
			<b>COMPORTEMIENTO DEL INDICADOR</b>	0		<b>PERIODICIDAD DE ACTUALIZACIÓN DE LA INFORMACIÓN</b>		Trimestral
			<b>FRECUENCIA DE MEDICIÓN:</b>	Trimestral				
			<b>UNIDAD DE MEDIDA:</b>	0		<b>FECHA DE PUBLICACIÓN</b>		Al mes siguiente del término de cada trimestre evaluado.
	<b>METAS:</b>	NA						

*(Handwritten signatures and marks)*



**COMALCALCO**  
AYUNTAMIENTO CONSTITUCIONAL  
2021 - 2024

F043 PROMOCIÓN Y FOMENTO DEL DEPORTE PROFESIONAL EN GENERAL

AYUNTAMIENTO CONSTITUCIONAL DE COMALCALCO



PERIODO 2023

**Matriz de Marco Lógico**

Municipio: Comalcalco

Clave Programática: 1052003031

Nivel	Objetivo	Indicadores			Medios de verificación		Supuestos	
		NOMBRE:	Indice de festejos conmemorativos.		NOMBRE	Registros contables de la Dirección de Educación, Cultura y Recreación.		
A C T I V I D A D 2 . 2	Se festejan fechas conmemorativas o especiales.	DEFINICIÓN:	Porcentaje de avance en el ejercicio del presupuesto destinado a la celebración de fechas conmemorativas o especiales.		ÁREA RESPONSABLE DE LA INFORMACIÓN	Dirección de Educación, Cultura y Recreación.	Ausencia de contingencias socioeconómicas, presupuestales y meteorológicas que incidan en la realización de festejos conmemorativos en el municipio.	
		TIPO:	Gestión					
		DIMENSIÓN:	Eficiencia.					
		ÁMBITO:	Proceso.			DISPONIBILIDAD DE LA INFORMACIÓN		Si, pública.
		MÉTODO:	Índice de festejos conmemorativos = (Presupuesto ejercido para festejos conmemorativos hasta el trimestre evaluado dividido entre Presupuesto anual programado para festejos conmemorativos) multiplicado por cien.			UNIDAD DE ANÁLISIS		Porcentaje de presupuesto ejercido.
		ALGORITMO:	IFC = (PE / PP) * 100. IFC= Índice de festejos conmemorativos. PP= Presupuesto anual programado PE= Presupuesto ejercido hasta el trimestre evaluado			COBERTURA GEOGRÁFICA		Municipal
		AÑO LÍNEA BASE:	2022			DESAGREGACIÓN GEOGRÁFICA		Municipal
		VALOR LÍNEA BASE:	0					
		COMPORTAMIENTO DEL INDICADOR	Trimestral			PERIODICIDAD DE ACTUALIZACIÓN DE LA INFORMACIÓN		Trimestral
		FRECUENCIA DE MEDICIÓN:	Trimestral					
		UNIDAD DE MEDIDA:	0					
		METAS:	NA			FECHA DE PUBLICACIÓN		Al mes siguiente del término de cada trimestre evaluado.

*[Handwritten signatures and marks]*



**COMALCALCO**  
AYUNTAMIENTO CONSTITUCIONAL  
2021 - 2024

F043 PROMOCIÓN Y FOMENTO DEL DEPORTE PROFESIONAL EN GENERAL

AYUNTAMIENTO CONSTITUCIONAL DE COMALCALCO



PERIODO 2023

**Matriz de Marco Lógico**

Municipio: Comalcalco

Clave Programática: 1052003031

Nivel	Objetivo	Indicadores		Medios de verificación		Supuestos
A C T I V I D A D 2 . 3	Se promueven talleres culturales.	NOMBRE:	Índice de talleres culturales.		NOMBRE	Registros contables de la Dirección de Educación, Cultura y Recreación.
		DEFINICIÓN:	Porcentaje de avance en el ejercicio del presupuesto destinado a la realización de talleres culturales.		ÁREA RESPONSABLE DE LA INFORMACIÓN	Dirección de Educación, Cultura y Recreación.
		TIPO:	Gestión		DISPONIBILIDAD DE LA INFORMACIÓN	Sí, pública.
		DIMENSIÓN:	Eficiencia.		UNIDAD DE ANÁLISIS	Porcentaje presupuesto ejercido.
		ÁMBITO:	Proceso.		COBERTURA GEOGRÁFICA	Municipal
		MÉTODO:	Índice de talleres culturales = (Presupuesto ejercido para talleres culturales hasta el trimestre evaluado dividido entre Presupuesto anual programado para talleres culturales) multiplicado por cien.		DESAGREGACIÓN GEOGRÁFICA	Municipal
		ALGORITMO:	ITC = (PE / PP) * 100. ITC= Índice de talleres culturales. PP= Presupuesto anual programado. PE= Presupuesto ejercido hasta el trimestre evaluado		PERIODICIDAD DE ACTUALIZACIÓN DE LA INFORMACIÓN	Trimestral
		ANO LINEA	2022		FECHA DE PUBLICACIÓN	Al mes siguiente del término de cada trimestre evaluado.
		BASE:	0			
		VALOR LINEA	0			
		BASE:	0			
		COMPORTAMIE NTO DEL INDICADOR	Trimestral			
		FRECUENCIA DE MEDICIÓN:	0			
UNIDAD DE MEDIDA:	NA					
METAS:						

*[Handwritten signatures and marks]*



**COMALCALCO**  
AYUNTAMIENTO CONSTITUCIONAL  
2021 - 2024

F043 PROMOCIÓN Y FOMENTO DEL DEPORTE PROFESIONAL EN GENERAL

AYUNTAMIENTO CONSTITUCIONAL DE COMALCALCO



PERIODO 2023

**Matriz de Marco Lógico**

Municipio: Comalcalco

Clave Programática: 1052003031

Nivel	Objetivo	Indicadores			Medios de verificación		Supuestos	
		NOMBRE:	DEFINICIÓN:	TIPO:	NOMBRE	ÁREA RESPONSABLE DE LA INFORMACIÓN		
A C T I V I D A D 2 : 4	Se realizan más actividades en la casa de la cultura.	Indice de activación de casa de la cultura.	Porcentaje de avance en el ejercicio del presupuesto destinado a la activación de la casa de la cultura municipal.	Gestión	Registros contables de la Dirección de Educación, Cultura y Recreación.	Dirección de Educación, Cultura y Recreación.	Ausencia de contingencias socioeconómicas, presupuestales y meteorológicas que incidan en la activación de la casa de la cultura municipal.	
		ACC = (PE / PP) * 100.	Indice de activación de casa de la cultura = (Presupuesto ejercido para casa de la cultura hasta el trimestre evaluado dividido entre Presupuesto anual programado para casa de la cultura) multiplicado por cien.	Eficiencia.	DISPONIBILIDAD DE LA INFORMACIÓN	Si, pública.		Porcentaje presupuesto ejercido.
		PP= Presupuesto anual programado		Proceso.	UNIDAD DE ANÁLISIS	Municipal		Municipal
		PE= Presupuesto ejercido hasta el trimestre evaluado			COBERTURA GEOGRAFICA	Municipal		Municipal
		AÑO LÍNEA BASE: 2022			DESAGREGACIÓN GEOGRAFICA			
		VALOR LÍNEA BASE: 0			PERIODICIDAD DE ACTUALIZACIÓN DE LA INFORMACIÓN			Trimestral
		COMPORTAMIENTO DEL INDICADOR	0		FECHA DE PUBLICACIÓN			Al mes siguiente del término de cada trimestre evaluado.
		FRECUENCIA DE MEDICIÓN: Trimestral						
		UNIDAD DE MEDIDA: 0						
		METAS: NA						

*(Handwritten signatures and initials)*

F043 PROMOCIÓN Y FOMENTO DEL DEPORTE PROFESIONAL EN GENERAL

AYUNTAMIENTO CONSTITUCIONAL DE COMALCALCO



**COMALCALCO**  
AYUNTAMIENTO CONSTITUCIONAL  
2021 - 2024



PERIODO 2023

**Matriz de Marco Lógico**

Municipio: Comalcalco

Clave Programática: 1052003031

Nivel	Objetivo	Indicadores		Medios de verificación		Supuestos	
		NOMBRE:	Indice de difusión de valores.	NOMBRE	Registros contables de la Dirección de Educación, Cultura y Recreación.		
A C T I V I D A D 2 . 5	Hay difusión de valores y principios éticos.	DEFINICIÓN:	Porcentaje de avance en el ejercicio del presupuesto destinado a la difusión de valores y principios éticos en el municipio.	ÁREA RESPONSABLE DE LA INFORMACIÓN	Dirección de Educación, Cultura y Recreación.	Ausencia de contingencias socioeconómicas, presupuestales y meteorológicas que incidieren en la difusión de valores y principios éticos en el municipio.	
		TIPO:	Gestión				
		DIMENSIÓN:	Eficiencia.				
		ÁMBITO:	Proceso.		Si, pública.		
		MÉTODO:	Indice de festejos conmemorativos = (Presupuesto ejercido para difusión de valores hasta el trimestre evaluado dividido entre Presupuesto anual programado para difusión de valores) multiplicado por cien.		UNIDAD DE ANÁLISIS		Porcentaje presupuesto ejercido.
		ALGORITMO:	IDV = (PE / PP) * 100. IDV= Índice de difusión de valores. PP= Presupuesto anual programado. PE= Presupuesto ejercido hasta el trimestre evaluado		COBERTURA GEOGRÁFICA		Municipal
		ANO LINEA BASE:	2022		DESAGREGACIÓN GEOGRÁFICA		Municipal
		VALOR LINEA BASE:	0				
		COMPORTAMIENTO DEL INDICADOR	0		PERIODICIDAD DE ACTUALIZACIÓN DE LA INFORMACIÓN		Trimestral
		FRECUENCIA DE MEDICIÓN:	Trimestral				
		UNIDAD DE MEDIDA:	0				
		METAS:	NA		FECHA DE PUBLICACIÓN		Al mes siguiente del término de cada trimestre evaluado.

*(Handwritten signatures and marks)*



**COMALCALCO**  
AYUNTAMIENTO CONSTITUCIONAL  
2021 - 2024

F043 PROMOCIÓN Y FOMENTO DEL DEPORTE PROFESIONAL EN GENERAL

AYUNTAMIENTO CONSTITUCIONAL DE COMALCALCO



PERIODO 2023

**Matriz de Marco Lógico**

Municipio: Comalcalco

Clave Programática: 1052003031

Nivel	Objetivo	Indicadores			Medios de verificación		Supuestos
		NOMBRE:	DEFINICIÓN:	TIPO:	NOMBRE	Registros contables de la Dirección de Educación, Cultura y Recreación.	
A C T I V I D A D 3 · 1	Se proporciona mantenimiento a las instalaciones deportivas del municipio.	Índice de mantenimiento de instalaciones deportivas.	Porcentaje de avance en el ejercicio del presupuesto destinado al mantenimiento de instalaciones deportivas del municipio.	Gestión	ÁREA RESPONSABLE DE LA INFORMACIÓN	Dirección de Educación, Cultura y Recreación.	Ausencia de contingencias socioeconómicas, presupuestales y meteorológicas que incidan en mantenimiento de las instalaciones deportivas del municipio.
		EFICIENCIA.			DISPONIBILIDAD DE LA INFORMACIÓN	Si pública.	
		PROCESO.			UNIDAD DE ANÁLISIS	Porcentaje presupuesto ejercido.	
		MID = (PE / PP) * 100.			COBERTURA GEOGRÁFICA	Municipal	
		MID= Índice de mantenimiento de instalaciones deportivas.			DESAGREGACIÓN GEOGRÁFICA	Municipal	
		PP= Presupuesto anual programado.			PERIODICIDAD DE ACTUALIZACIÓN DE LA INFORMACIÓN	Trimestral	
		PE= Presupuesto ejercido hasta el trimestre evaluado					
		ANNO LÍNEA BASE: 2022					
		VALOR LÍNEA BASE: 0					
		FRECUENCIA DE MEDICIÓN: Trimestral					
UNIDAD DE MEDIDA: 0							
METAS: NA					Al mes siguiente del término de cada trimestre evaluado.		

*[Handwritten signatures and marks]*

F043 PROMOCIÓN Y FOMENTO DEL DEPORTE PROFESIONAL EN GENERAL

AYUNTAMIENTO CONSTITUCIONAL DE COMALCALCO



**COMALCALCO**  
AYUNTAMIENTO CONSTITUCIONAL  
2021 - 2024



PERIODO 2023

**Matriz de Marco Lógico**

Municipio: Comalcalco

Clave Programática: 1052003031

Nivel	Objetivo	Indicadores		Medios de verificación		Supuestos
A C T I V I D A D 3 :	Se cuenta con un programa de recreación municipal.	NOMBRE:	Índice de programas de recreación.		Registros contables de la Dirección de Educación, Cultura y Recreación.	Ausencia de contingencias socioeconómicas, presupuestales y meteorológicas que incidan en la realización de actividades recreativas del municipio.
		DEFINICIÓN:	Porcentaje de avance en el ejercicio del presupuesto destinado a programas de recreación del municipio.		ÁREA RESPONSABLE DE LA INFORMACIÓN	
		TIPO:	Gestión		DIRECCIÓN DE EDUCACIÓN, CULTURA Y RECREACIÓN.	
		DIMENSIÓN:	Eficiencia.		DISPONIBILIDAD DE LA INFORMACIÓN	
		ÁMBITO:	Proceso.		Si, pública.	
		MÉTODO:	Índice de programas de recreación = (Presupuesto ejercido para recreación municipal hasta el trimestre evaluado dividido entre Presupuesto anual programado para recreación municipal) multiplicado por cien.		UNIDAD DE ANÁLISIS	
		ALGORITMO:	IPR = (PE / PP) * 100. IPR= Índice de programas de recreación. PP= Presupuesto anual programado. PE= Presupuesto ejercido hasta el trimestre evaluado		COBERTURA GEOGRÁFICA	
		AÑO LINEA BASE:	2022		DESAGREGACIÓN GEOGRÁFICA	
		VALOR LINEA BASE:	0			
		COMPORTEMIENTO DEL INDICADOR	0		PERIODICIDAD DE ACTUALIZACIÓN DE LA INFORMACIÓN	
		FRECUENCIA DE MEDICIÓN:	Trimestral			
		UNIDAD DE MEDIDA:	0			
		METAS:	Proceso.		FECHA DE PUBLICACIÓN	
				Al mes siguiente del término de cada trimestre evaluado.		

*(Handwritten signatures and marks)*



**COMALCALCO**  
AYUNTAMIENTO CONSTITUCIONAL  
2021 - 2024

F043 PROMOCIÓN Y FOMENTO DEL DEPORTE PROFESIONAL EN GENERAL

AYUNTAMIENTO CONSTITUCIONAL DE COMALCALCO



PERIODO 2023

Matriz de Marco Lógico

Municipio: Comalcalco

Clave Programática: 1052003031

Nivel	Objetivo	Indicadores		Medios de verificación		Supuestos
		NOMBRE:	Indice de torneos deportivos.	NOMBRE	Registros contables de la Dirección de Educación, Cultura y Recreación.	
		DEFINICIÓN:	Porcentaje de avance en el ejercicio del presupuesto destinado a torneos deportivos en el municipio.	ÁREA RESPONSABLE DE LA INFORMACIÓN	Dirección de Educación, Cultura y Recreación	
		TIPO:	Gestión			
		DIMENSIÓN:	Eficiencia.	DISPONIBILIDAD DE LA INFORMACIÓN	Si, pública.	
		ÁMBITO:	Proceso.	UNIDAD DE ANÁLISIS	Porcentaje presupuesto ejercido.	
		MÉTODO:	Índice de torneos deportivos = (Presupuesto ejercido para torneos deportivos hasta el trimestre evaluado dividido entre Presupuesto anual programado para torneos deportivos) multiplicado por cien.	COBERTURA GEOGRÁFICA	Municipal	
		ALGORITMO:	ITDep = (PE / PP) * 100. ITDep= Índice de torneos deportivos. PP= Presupuesto anual programado.	DESAGREGACIÓN GEOGRÁFICA	Municipal	
		ANO LINEA	2022			
		BASE:				
		VALOR LINEA	0			
		BASE:				
		COMPORTAMIE		PERIODICIDAD DE ACTUALIZACIÓN DE LA INFORMACIÓN	Trimestral	
		NTO DEL INDICADOR	0			
		FRECUENCIA DE MEDICIÓN:	Trimestral			
		UNIDAD DE MEDIDA:				
			0			
		METAS:	NA	FECHA DE PUBLICACIÓN	Al mes siguiente del término de cada trimestre evaluado.	

*[Handwritten signatures and initials]*

F043 PROMOCIÓN Y FOMENTO DEL DEPORTE PROFESIONAL EN GENERAL

AYUNTAMIENTO CONSTITUCIONAL DE COMALCALCO



**COMALCALCO**  
AYUNTAMIENTO CONSTITUCIONAL  
2021 - 2024



PERIODO 2023

**Matriz de Marco Lógico**

Municipio: Comalcalco

Clave Programática: 1052003031

Nivel		Objetivo		Indicadores			Medios de verificación		Supuestos	
A C T I V I D A D  4 : 1		Se dispone de más equipo de cómputo en las bibliotecas públicas municipales.		NOMBRE:	Índice de equipo de cómputo en bibliotecas.			NOMBRE	Registros contables de la Dirección de Educación, Cultura y Recreación.	
				DEFINICIÓN:	Porcentaje de avance en el ejercicio del presupuesto destinado a la adquisición de equipo de cómputo para las bibliotecas públicas del municipio.			ÁREA RESPONSABLE DE LA INFORMACION	Dirección de Educación, Cultura y Recreación	
				TIPO:	Gestión					
				DIMENSIÓN:	Eficiencia.					
				ÁMBITO:	Proceso.					Si, pública.
				MÉTODO:	Índice de equipo de cómputo en bibliotecas = (Presupuesto ejercido para equipo de cómputo en bibliotecas hasta el trimestre evaluado dividido entre Presupuesto anual programado para equipo de cómputo en bibliotecas) multiplicado por cien.			UNIDAD DE ANÁLISIS	Porcentaje presupuesto ejercido de	
				ALGORITMO:	ECB = (PE / PP) * 100. ECB= Índice de equipo de cómputo en bibliotecas PP= Presupuesto anual programado.			COBERTURA GEOGRÁFICA	Municipal	
					PE= Presupuesto ejercido hasta el trimestre evaluado			DESAGREGACIÓN GEOGRÁFICA	Municipal	
					AÑO LÍNEA BASE: 2022					
					VALOR LÍNEA BASE: 0			PERIODICIDAD DE ACTUALIZACIÓN DE LA INFORMACION	Trimestral	
	COMPORTAMIENTO DEL INDICADOR									
	FRECUENCIA DE MEDICIÓN: Trimestral									
	UNIDAD DE MEDIDA: 0			FECHA DE PUBLICACIÓN	Al mes siguiente del término de cada trimestre evaluado.					
	METAS: NA									

*[Handwritten signatures and marks]*



**COMALCALCO**  
AYUNTAMIENTO CONSTITUCIONAL  
2021 - 2024

F043 PROMOCIÓN Y FOMENTO DEL DEPORTE PROFESIONAL EN GENERAL

AYUNTAMIENTO CONSTITUCIONAL DE COMALCALCO



PERIODO 2023

**Matriz de Marco Lógico**

Municipio: Comalcalco

Clave Programática: 1052003031

Nivel	Objetivo	Indicadores			Medios de verificación		Supuestos
		NOMBRE:	Indice de actualización bibliográfica.	NOMBRE	Registros contables de la Dirección de Educación, Cultura y Recreación.		
A C T I V I D A D 4 . 2	Se actualiza el material bibliográfico de las bibliotecas públicas del municipio de Comalcalco.	DEFINICIÓN:	Porcentaje de avance en el ejercicio del presupuesto destinado a la adquisición y renovación del material bibliográfico de las bibliotecas públicas del municipio.	ÁREA RESPONSABLE DE LA INFORMACIÓN	Dirección de Educación, Cultura y Recreación.	Ausencia de contingencias presupuestales y meteorológicas que incidán en la adquisición y renovación de material bibliográfico para las bibliotecas públicas del municipio.	
		TIPO:	Gestión	DISPONIBILIDAD DE LA INFORMACION	Si, pública.		
		DIMENSIÓN:	Eficiencia.	UNIDAD DE ANÁLISIS	Porcentaje presupuesto ejercido.		
		ÁMBITO:	Proceso.	COBERTURA GEOGRAFICA	Municipal		
		MÉTODO:	Indice de actualización bibliográfica = (Presupuesto ejercido para actualización bibliográfica hasta el trimestre evaluado dividido entre Presupuesto anual programado actualización bibliográfica) multiplicado por cien.	DESAGREGACIÓN GEOGRAFICA	Municipal		
		ALGORITMO:	IAB = (PE / PP) * 100. IAB= Índice de actualización bibliográfica PP= Presupuesto anual programado PE= Presupuesto ejercido hasta el trimestre evaluado	PERIODICIDAD DE ACTUALIZACIÓN DE LA INFORMACIÓN	Trimestral		
		ANO LINEA	2022	FECHA DE PUBLICACIÓN	Al mes siguiente del término de cada trimestre evaluado.		
		BASE:					
		VALOR LINEA	0				
		BASE:					
		COMPORTAMIE					
		NTO DEL INDICADOR	0				
		FRECUENCIA DE MEDICIÓN:	Trimestral				
UNIDAD DE MEDIDA:	0						
METAS:	NA						

*[Handwritten signatures and marks]*



G003 GESTIÓN Y REGULACIÓN AMBIENTAL

AYUNTAMIENTO CONSTITUCIONAL DE COMALCALCO



PERIODO 2023

Matriz de Marco Lógico

Municipio: Comalcalco

Clave Programática: 1056006049

Nivel	Objetivo	Indicadores		Medios de verificación		Supuestos			
		NOMBRE:	DEFINICIÓN:	TIPO:	DIMENSION:		ÁMBITO:	MÉTODO:	NOMBRE
F I N	Contribuir a un mejor control sanitario y buena imagen urbana y rural del municipio por medio de un adecuado servicio de recolección y manejo de la basura.	Indice de Satisfaccion con el Servicio de Limpia	Diferencia Arimetica Que Resulta del Porcentaje Promedio de Satisfaccion de la Poblacion con el Servicio de Limpia	Estratégico	Eficacia	Impacto	Metodo de Cálculo Índice de Satisfaccion con el Servicio de Limpia=Porcentaje de Satisfaccion Obtenido en el Año Evaluado Menos Porcentaje de Satisfaccion Obtenida en la Primera Medicion.	Opinion de Satisfiaccion de la Poblacion.	Ausencia de contingencias ambientales que afecten la limpieza del municipio.
		ISL=PSL2-PSL1	ISL=INDICE DE SATISFACCION CON EL SERVICIO DE LIMPIA PSL2=PORCENTAJE DE SATISFACCION EN EL AÑO EVALUADO PSL1=PORCENTAJE DE SATISFACCION OBTENIDO EN LA PRIMERA MEDICION.	COBERTURA GEOGRÁFICA	Municipal	Municipal			
		ANO LINEA	2022	DESAGREGACIÓN GEOGRÁFICA	Municipal	Municipal			
		BASE:	VALOR LINEA	0	PERIODICIDAD DE ACTUALIZACIÓN DE LA INFORMACIÓN	Annual			
		BASE:	COMPORTAMIE	ACEDENTE	FECHA DE PUBLICACIÓN	Al Mes Siguiente del Terminio de cada Año Evaluado			
		INDICADOR	FRECUENCIA	0					
		DE MEDICIÓN:	UNIDAD DE	RESTA					
		MEDIDA:	METAS:	0					

*(Handwritten signatures and marks)*



**COMALCALCO**  
AYUNTAMIENTO CONSTITUCIONAL  
2021 - 2024

G003 GESTIÓN Y REGULACIÓN AMBIENTAL

AYUNTAMIENTO CONSTITUCIONAL DE COMALCALCO



PERIODO 2023

Matriz de Marco Lógico

Municipio: Comalcalco

Clave Programática: 1056006049

Nivel	Objetivo	Indicadores			Medios de verificación		Supuestos
		NOMBRE:	DEFINICIÓN:	TIPO:	NOMBRE	Registros de Contables y de Actividades del Servicio de Limpia.	
P R O P Ó S I T O	El servicio de limpia es mas eficiente o existe en mas localidades beneficiando a mas poblacion del municipio de Comalcalco.	INDICE DE SERVICIOS DE LIMPIA.	Sumatoria Ponderada del Índice de Recoleccion de Basura Mas Índice de Mejoramiento de la Imagen Urbana Mas Estratégico	ÁREA RESPONSABLE DE LA INFORMACIÓN	Dirección de Obras Publicas.	Ausencia de contingencias ambientales que afecten la limpieza del municipio o la eficiencia del servicio de limpia.	
		EFICACIA	Resultados	DISPONIBILIDAD DE LA INFORMACIÓN	Si, Publica.		
		MÉTODO:	Índice de Servicio de Limpia=(0.4 por Índice de Recoleccion de Basura) Mas (0.4 por Índice de Mejoramiento de la Imagen Urbana) Mas (0.1 por Índice de Eficiencia de Recoleccion de Basura) Mas (0.1 por Índice de Eficiencia de Aprovechamiento de Residuos).	UNIDAD DE ANÁLISIS	Índice		
		ALGORITMO:	$ISL = (0.4 * IRB) + (0.4 * IMI) + (0.1 * IER) + (0.1 * IEA)$ $ISL = \text{ÍNDICE DE SERVICIO DE LIMPIA}$ $IRB = \text{ÍNDICE DE RECOLECCIÓN DE BASURA}$ $IMI = \text{ÍNDICE DE MEJORAMIENTO DE LA IMAGEN URBANA}$ $IER = \text{ÍNDICE DE EFICIENCIA DE RECOLECCIÓN DE BASURA}$ $IEA = \text{ÍNDICE DE EFICIENCIA DE APROVECHAMIENTO DE RESIDUOS}$	COBERTURA GEOGRAFICA	Municipal		
		AÑO LÍNEA BASE:	2022	DESAGREGACIÓN GEOGRAFICA	Municipal		
		VALOR LÍNEA BASE:	0	PERIODICIDAD DE ACTUALIZACIÓN DE LA INFORMACIÓN	Annual		
		COMPORTAMIENTO DEL INDICADOR	ACEDENTE	FECHA DE	Al Mes Siguiente del Trámino de cada A.A.		
		FRECUENCIA DE MEDICIÓN:	ANUAL				
		UNIDAD DE MEDIDA:	MULTIPLICACIÓN				
		META S:	%				

*(Handwritten signatures and marks)*



G003 GESTIÓN Y REGULACIÓN AMBIENTAL

AYUNTAMIENTO CONSTITUCIONAL DE COMALCALCO



PERIODO 2023

Matriz de Marco Lógico

Municipio: Comalcalco Clave Programática: 1056006049

Nivel	Objetivo	Indicadores		Medios de verificación		Supuestos	
		Indicadores	Indicadores	PUBLICACIÓN	Medios de verificación Evaluado		
C O M P O N E N T E 1	Existe menor acumulación de basura en zonas habitacionales y terrenos baldíos.	NOMBRE:	Indice de Recoleccion de Basura.		NOMBRE	Resultados de la Encuesta.	Ausencia contingencias ambientales o presupuestarias que afecten el servicio de recolección de basura.
		DEFINICIÓN:	Porcentaje Que Resulta de la División del Numero de Viviendas Que Manifestaron Que Reciben el Servicio de Limpia.		ÁREA RESPONSABLE DE LA INFORMACIÓN	Dirección de Obras Publicas.	
		TIPO:	Estratégico		DISPONIBILIDAD DE LA INFORMACIÓN	Si, Publica.	
		DIMENSIÓN:	Eficacia		UNIDAD DE ANALISIS	Numero de Viviendas	
		ÁMBITO:	Servicios		COBERTURA GEOGRÁFICA	Municipal	
		MÉTODO:	Indice de Recolección de Basura=(Numero de Viviendas con Servicio de Limpia Dividido Entre Total de Viviendas Incluidas en la Muestra) Multiplicado por Cien.		DESAGREGACIÓN GEOGRÁFICA	Municipal	
		ALGORITMO:	IRB=(VSL/TVM)*100 IRB=INDICE DE RECOLECCION DE BASURA VSL=NUMERO DE VIVIENDAS CON SERVICIO DE LIMPIA TVM=TOTAL DE VIVIENDAS EN LA MUESTRA		PERIODICIDAD DE ACTUALIZACIÓN DE LA INFORMACION	Anual	
		AÑO LINEA BASE:	2022		FECHA DE PUBLICACIÓN	Al Mes Siguiente del Término de cada Año Evaluado	
		VALOR LINEA BASE:	0				
		COMFORTAMIENTO DEL INDICADOR	ACEDENTE				
		FRECUENCIA DE MEDICIÓN:	ANUAL				
		UNIDAD DE MEDIDA:	PORCENTAJE				
		METAS:	0				

*(Handwritten signatures and marks)*



**COMALCALCO**  
AYUNTAMIENTO CONSTITUCIONAL  
2021 - 2024

G003 GESTIÓN Y REGULACIÓN AMBIENTAL

AYUNTAMIENTO CONSTITUCIONAL DE COMALCALCO



PERIODO 2023

**Matriz de Marco Lógico**

Municipio: Comalcalco

Clave Programática: 1056006049

Nivel	Objetivo	Indicadores			Medios de verificación		Supuestos
		NOMBRE:	Indice de Mejoramiento de Imagen Urbana.	NOMBRE	Resultados de la Encuesta.		
C O M P O N E N T E  2	Mejoramiento de la imagen urbana por disminución de basura en calles, avenidas, parques y jardines.	DEFINICIÓN:	Porcentaje Promedio Que Resulta del Numero de Opiniones Regular, Buena y Muy Buena Obtenidas Sobre la Limpieza de las	ÁREA RESPONSABLE DE LA INFORMACIÓN	Dirección de Obras Publicas.	Ausencia de contingencias ambientales que afecten la limpieza del municipio o la eficiencia del servicio de limpieza.	
		TIPO:	Estratégico	DISPONIBILIDAD DE LA INFORMACIÓN	Si, Publica.		
		DIMENSION:	Calidad	UNIDAD DE ANÁLISIS	Opinion de la Poblacion.		
		AMBITO:	Servicios	COBERTURA GEOGRÁFICA	Municipal		
		MÉTODO:	Indice Mejoramiento de Imagen Urbana=(((Numero de Opiniones Regular, Buena y Muy Buena de Calles Mas Parques y Jardines Municipales) Divido Entre Dos) Dividido Entre Total de Entrevistas de la Encuesta del Año Evaluado) Multiplicado por Cien).	DESAGREGACIÓN GEOGRÁFICA	Municipal		
		ALGORITMO:	IMI=(((OC+OPJ)/2)/TEEF)*100 IMI=INDICE DE MEJORAMIENTO DE IMAGEN OC=NUMERO DE OPINIONES REGULAR, BUENA Y MUY BUENA EN CALLES OPJ=NUMERO DE OPINIONES REGULAR, BUENA Y MUY BUENA EN PARQUES Y JARDINES MUNICIPALES TEEF=TOTAL DE ENTREVISTAS DE LA ENCUESTA	PERIODICIDAD DE ACTUALIZACIÓN DE LA INFORMACIÓN	Anual		
		ANO LINEA BASE:	2022	FECHA DE PUBLICACIÓN	Al Mes Siguiente del Terminó de cada Año Evaluado.		
		VALOR LINEA BASE:	0				
		COMPORTAMIENTO DEL INDICADOR	ACEDENTE				
		FRECUENCIA DE MEDICIÓN:	ANUAL				
		UNIDAD DE MEDIDA:	PORCENTAJE				
		METAS:	0				

*[Handwritten signatures and marks]*



G003 GESTIÓN Y REGULACIÓN AMBIENTAL

AYUNTAMIENTO CONSTITUCIONAL DE COMALCALCO



PERIODO 2023

Matriz de Marco Lógico

Municipio: Comalcalco

Clave Programática: 1056006049

Nivel	Objetivo	Indicadores		Medios de verificación		Supuestos
		NOMBRE:	DEFINICIÓN:	NOMBRE	Registros del Servicio de Limpia.	
C O M P O N E N T E 3	Se reduce el costo del servicio de recolección de basura.	Indice de Eficiencia de Recolección de Basura.	Diferencia Porcentual Que Resulta del Costo Total de Recolección de Basura Dividido Entre el Volumen de Recolección de Basura	ÁREA RESPONSABLE DE LA INFORMACIÓN	Dirección de Obras Públicas.	Ausencia de contingencias ambientales que afecten los costos del servicio de recolección de basura en el municipio.
		TIPO:	Estratégico	DISPONIBILIDAD DE LA INFORMACIÓN	Si, Publica.	
		DIMENSION:	Eficacia	UNIDAD DE ANÁLISIS	Costos por Tonelada	
		ÁMBITO:	Servicios	COBERTURA GEOGRÁFICA	Municipal	
		MÉTODO:	Indice de Eficiencia de Recolección de Basura=(Costo Total de Recolección de Basura Dividido Entre Toneladas de Basura Recolectada del Trim. Evaluado)/Menos (Costo Total de Recolección de Basura Dividido Entre Toneladas de Basura Recolectada de la Línea Base)/Dividido Entre (Costo Total de Recolección de Basura Div.	DESAGREGACIÓN GEOGRÁFICA	Municipal	
		ALGORITMO:	IER=(((CRB2/TRB2)-(CRB1/TRB1))/(CRB1/TRB1))*100 IER=INDICE DE EFICIENCIA DE RECOLECCIÓN DE BASURA CRB2=COSTO DE RECOLECCIÓN EN EL TRIMESTRE EVALUADO TRB2=TONELADAS DE BASURA RECOLECTADA DEL TRIMESTRE EVALUADO CRB1=COSTO DE RECOLECCIÓN DE LA LINEA BASE	PERIODICIDAD DE ACTUALIZACIÓN DE LA INFORMACIÓN	Trimestral	
		AÑO LINEA BASE:	2022	FECHA DE PUBLICACIÓN	Al Mes Siguiente del Termin de cada Trimestre Evaluado	
		VALOR LINEA BASE:	0			
		COMPORTAMIENTO DEL INDICADOR:	ACEDENTE			
		FRECUENCIA DE MEDICIÓN:	TRIMESTRAL			
UNIDAD DE MEDIDA:	PORCENTAJE					
METAS:	0%					

*(Handwritten signatures and marks)*



G003 GESTIÓN Y REGULACIÓN AMBIENTAL

AYUNTAMIENTO CONSTITUCIONAL DE COMALCALCO



PERIODO 2023

Matriz de Marco Lógico

Municipio: Comalcalco

Clave Programática: 1056006049

Nivel	Objetivo	Indicadores				Medios de verificación		Supuestos			
		NOMBRE:	DEFINICIÓN:	TIPO:	DIMENSIÓN:	ÁMBITO:	MÉTODO:		ALGORITMO:	NOMBRE	Registros del Servicio de Limpia.
A C T I V I D A D E S 1 · 1	Mayor aprovechamiento de desechos.	Variación de Toneladas de Desechos Aprovechadas.	Diferencia Que Resulta de Comparar el Numero de Toneladas de Desechos Aprovechados en el Trimestre Evaluado	Gestión	Eficacia	Procesos	Variación del Numero de Toneladas de Desechos Aprovechados en el Trimestre Evaluado Menos el Numero de Toneladas de Desechos en la Línea Base.	VTD=TOND2-TOND1	ÁREA RESPONSABLE DE LA INFORMACIÓN	Dirección de Obras Publicas.	Ausencia contingencias ambientales, económicas presupuestales y que afecten la actividad de aprovechamiento de desechos en el municipio.
		VTB=VARIACION DE TONELADAS DE DESECHOS APROVECHADOS. TOND2=TONELADAS DE DESECHOS APROVECHADOS EN EL TRIMESTRE EVALUADO. TOND1=TONELADAS DE DESECHOS RECOLECTADOS EN LA LINEA BASE	ACEDENTE	TRIMESTRAL	Resta	0%	FECHA DE PUBLICACIÓN	Al Mes Siguiente del Termin de cada Trimestre Evaluado			
		2022	0	PERIODICIDAD DE ACTUALIZACIÓN DE LA INFORMACIÓN	trimestral						
		COBERTURA GEOGRAFICA	Municipal								
		DESAGREGACIÓN GEOGRAFICA	Municipal								
		DISPONIBILIDAD DE LA INFORMACIÓN	Si, Publica.								
		UNIDAD DE ANÁLISIS	Número de Unidades del Parque Vehicular								
		COBERTURA GEOGRAFICA	Municipal								
		DESAGREGACIÓN GEOGRAFICA	Municipal								
		PERIODICIDAD DE ACTUALIZACIÓN DE LA INFORMACIÓN	trimestral								
		FECHA DE PUBLICACIÓN	Al Mes Siguiente del Termin de cada Trimestre Evaluado								
		0%									

*(Handwritten signatures and marks)*



**COMALCALCO**  
AYUNTAMIENTO CONSTITUCIONAL  
2021 - 2024

G003 GESTIÓN Y REGULACIÓN AMBIENTAL



PERIODO 2023

AYUNTAMIENTO CONSTITUCIONAL DE COMALCALCO

Matriz de Marco Lógico

Municipio: Comalcalco

Clave Programática: 1056006049

Nivel	Objetivo	Indicadores			Medios de verificación		Supuestos
		NOMBRE:	Variación de Cobertura de la Limpieza de Calles, Avenidas, Parques y Jardines.	NOMBRE	Registros del Servicio de Limpia.		
A C T I V I D A D E S 2 . 1	Servicio de limpia en mas calles, avenidas, parques y jardines.	DEFINICIÓN:	Diferencia Que Resulta de Comparar el Numero de Calles, Avenidas, Parques y Jardines Que Cuenta con el Servicio de limpia.	ÁREA RESPONSABLE DE LA INFORMACIÓN	Dirección de Obras Publicas.	Ausencia de contingencias ambientales, económicas y presupuestales que afecten la actividad del servicio de limpia en calles, avenidas, parques y jardines del municipio.	
		TIPO:	Gestión	DISPONIBILIDAD DE LA INFORMACIÓN	Si, Publica.		
		DIMENSIÓN:	Eficacia	UNIDAD DE ANÁLISIS	Número de Calles, Avenidas, Parques y Jardines.		
		ÁMBITO:	Procesos	COBERTURA GEOGRÁFICA	Municipal		
		MÉTODO:	Variación de Cobertura del Servicio de Limpia=(Numero de Calles, Avenidas, Parques y Jardines Que Cuentan con Servicio de Limpia en el Año Evaluado Menos Línea Base).	DESAGREGACIÓN GEOGRÁFICA	Municipal		
		ALGORITMO:	VTB=VARIACION DE TONELADAS DE DESECHOS APROVECHADOS, TOND2=TONELADAS DE DESECHOS APROVECHADOS EN EL TRIMESTRE EVALUADO, TOND1=TONELADAS DE DESECHOS RECOLECTADOS EN LA LINEA BASE	PERIODICIDAD DE ACTUALIZACIÓN DE LA INFORMACIÓN	Anual		
		AÑO LINEA BASE:	2022	FECHA DE PUBLICACIÓN	Al Mes Siguiente del Término de cada Año Evaluado		
		VALOR LINEA BASE:	0				
		COMPORTAMIE	ACEDENTE				
		INDICADOR	ANUAL				
		FRECUENCIA DE MEDICIÓN:	Resta				
		UNIDAD DE MEDIDA:					
		METAS:					

*(Handwritten signatures and marks)*



G003 GESTIÓN Y REGULACIÓN AMBIENTAL

AYUNTAMIENTO CONSTITUCIONAL DE COMALCALCO



PERIODO 2023

Matriz de Marco Lógico

Municipio: Comalcalco

Clave Programática: 1056006049

Nivel	Objetivo	Indicadores			Medios de verificación		Supuestos
		NOMBRE:	Definición:	Tipo:	NOMBRE	Resultados de la Encuesta.	
A C T I V I D A D E S  3 · 1	Servicio de recolección de basura presente en mas localidades del municipio.	NOMBRE:	Variación de Cobertura del Servicio de Recolección de Basura.	Gestión	ÁREA RESPONSABLE DE LA INFORMACIÓN	Dirección de Obras Públicas.	Ausencia de contingencias ambientales, económicas y presupuestales que afecten la actividad de recolección de basura en el municipio.
		DEFINICIÓN:	Diferencia Porcentual Que Resulta de Comparar el Porcentaje de la Poblacion Que Cuenta con el Servicio de Recolección de Basura.	Eficacia	DISPONIBILIDAD DE LA INFORMACIÓN	Si, Publica.	
		TIPO:		Procesos	UNIDAD DE ANÁLISIS	Porcentaje y Cobertura	
		DIMENSIÓN:		Variación de Cobertura=Porcentaje Poblacion con Servicio de Recolección de Basura en el Año Evaluado	COBERTURA GEOGRÁFICA	Municipal	
		ÁMBITO:		Menos Porcentaje de Poblacion con Servicio de Recolección de Basura de la Línea Base.	DESAGREGACIÓN GEOGRÁFICA	Municipal	
		MÉTODO:		VCR=PCR2-PCR1	PERIODICIDAD DE ACTUALIZACIÓN DE LA INFORMACIÓN	Annual	
		ALGORITMO:		VCR=VARIACION DE COBERTURA DE RECOLECCION DE BASURA. PCR2=PORCENTAJE DE COBERTURA DEL AÑO EVALUADO PCR1=PORCENTAJE DE COBERTURA DE LA LINEA BASE.	FECHA DE PUBLICACIÓN	A1 Mes Siguiete del Termino de cada Año Evaluado	
		AÑO LINEA BASE:	2022	0			
		VALOR LINEA BASE:					
		COMPORTAMIENTO DEL INDICADOR	ACEDENTE				
FRECUENCIA DE MEDICIÓN:	ANUAL						
UNIDAD DE MEDIDA:	Resta						
METAS:		0					

*[Handwritten signatures and marks]*



K018 MEJORAMIENTO PARA LA INFRAESTRUCTURA DEL BIENESTAR SOCIAL  
 AYUNTAMIENTO CONSTITUCIONAL DE COMALCALCO



Matriz de Marco Lógico

Municipio: Comalcalco Clave Programática: 1056999052

Nivel	Objetivo	Indicadores			Medios de verificación		Supuestos
		NOMBRE:	Variación del grado de satisfacción.	DEFINICIÓN:	NOMBRE	Resultados de las encuestas aplicadas a la ciudadanía.	
F I N	Contribuir a una mayor conformidad de la población por las condiciones imperantes en los planteones públicos del municipio mediante la mejora de los servicios que en ellos se proporcionan.	TIPO:	Estratégico	Diferencia aritmética del porcentaje de la población que otorga calificación muy buena, buena o regular a los planteones públicos en el año actual con respecto a la línea base.	ÁREA RESPONSABLE DE LA INFORMACIÓN	Dirección de Obras Públicas.	Los planteones públicos del municipio no sufren de ningún tipo de siniestro o recorte presupuestario que afecte los servicios que proporcionan.
		DIMENSIÓN:	Calidad.		DISPONIBILIDAD DE LA INFORMACIÓN	Si, pública.	
		ÁMBITO:	Impacto.		UNIDAD DE ANÁLISIS	Grado de satisfacción	
		MÉTODOS:	Variación del grado de satisfacción=Calificación promedio al final del año actual menos la Calificación promedio al final del año anterior		COBERTURA GEOGRAFICA	Usuarios de los servicios del municipio.	
		ALGORITMO:	VGS=CAL - LB GS=Variación del grado de satisfacción CAL=Porcentaje de población que otorga una calificación muy buena, buena o regular a los planteones públicos de Comalcalco. LB=Línea base.		DESAGREGACIÓN GEOGRAFICA	Usuarios de los servicios del municipio.	
		AÑO LÍNEA BASE:	2022				
		VALOR LÍNEA BASE:	0,00%				
		COMPORTAMIENTO O DEL INDICADOR				0 PERIODICIDAD DE ACTUALIZACIÓN DE LA INFORMACIÓN	
		FRECUENCIA DE MEDICIÓN:	Annual			Annual	
		UNIDAD DE MEDIDA:		0			
METAS:	NA			FECHA DE PUBLICACIÓN	Al mes siguiente del término de cada año evaluado		

*(Handwritten signatures and initials)*



K018 MEJORAMIENTO PARA LA INFRAESTRUCTURA DEL BIENESTAR SOCIAL  
AYUNTAMIENTO CONSTITUCIONAL DE COMALCALCO



Matriz de Marco Lógico

Municipio: Comalcalco Clave Programática: 1056999052

Nivel	Objetivo	Indicadores			Medios de verificación		Supuestos									
<p>P R O P Ó S I T O</p>	<p>Los panteones públicos de Comalcalco presentan menos deficiencias en los servicios que prestan a usuarios y visitantes.</p>	<p>NOMBRE: Índice de panteones.</p>	<p>DEFINICIÓN: Sumatoria ponderada del nivel de calidad en panteones más la eficiencia de gasto más la cobertura de atención en panteones.</p>	<p>TIPO: Estratégico</p>	<p>DIMENSIÓN: Eficacia.</p>	<p>ÁMBITO: Resultados.</p>	<p>MÉTODO: Índice de panteones = (0.7 por Nivel de calidad en panteones) más (0.3 por Cobertura de atención en panteones).</p>	<p>ALGORITMO: <math>IP = (7 * NCP) + (3 * CAP)</math> IP=Índice de panteones NCP= Nivel de calidad en panteones. CAP=Cobertura de atención en panteones</p>	<p>AÑO LÍNEA BASE: 2022</p>	<p>VALOR LÍNEA BASE: 0</p>	<p>COMPORTAMIENTO DEL INDICADOR</p>	<p>FRECUENCIA DE MEDICIÓN: Anual</p>	<p>UNIDAD DE MEDIDA: 0</p>	<p>METAS: NA</p>	<p>FECHA DE PUBLICACIÓN</p>	<p>Al mes siguiente del término de cada año evaluado.</p>
	<p>NOMBRE</p>	<p>Registros de infraestructura, controles sanitarios, servicios y mantenimiento de los panteones municipales.</p>	<p>ÁREA RESPONSABLE DE LA INFORMACIÓN</p>	<p>Dirección de Obras Públicas.</p>	<p>DISPONIBILIDAD DE LA INFORMACIÓN</p>	<p>SI, pública.</p>	<p>UNIDAD DE ANÁLISIS</p>	<p>Índices de panteones.</p>	<p>COBERTURA GEOGRÁFICA</p>	<p>Panteones públicos municipales</p>	<p>DESAGREGACIÓN GEOGRÁFICA</p>	<p>Panteones públicos municipales</p>	<p>PERIODICIDAD DE ACTUALIZACIÓN DE LA INFORMACIÓN</p>	<p>Anual</p>	<p>Los panteones públicos del municipio no sufren de ningún tipo de siniestro o recorte presupuestario que afecte los servicios que proporcionan.</p>	

*[Handwritten signatures and marks]*



PERIODO 2023

K018 MEJORAMIENTO PARA LA INFRAESTRUCTURA DEL BIENESTAR SOCIAL

AYUNTAMIENTO CONSTITUCIONAL DE COMALCALCO



**COMALCALCO**  
AYUNTAMIENTO CONSTITUCIONAL  
2021 - 2024

**Matriz de Marco Lógico**

Municipio: Comalcalco

Clave Programática: 1056999052

Nivel	Objetivo	Indicadores		Medios de verificación		Supuestos																				
<p style="text-align: center;"><b>C O M P O N E N T E 1</b></p> <p>Reducción de riesgo epidemiológico, mayor cumplimiento del reglamento e imagen mejorada de los panteones públicos de Comalcalco.</p>	<p><b>NOMBRE:</b> Nivel de calidad en panteones.</p>	<p><b>DEFINICIÓN:</b> Suma ponderada de prevención epidemiológica más Normatividad más Índice de limpieza.</p>	<p><b>TIPO:</b> Estratégico</p>	<p><b>DIMENSIÓN:</b> Calidad.</p>	<p><b>ÁMBITO:</b> Bienes y/o servicios.</p>	<p><b>MÉTODO:</b> Nivel de calidad en panteones=(0.32*Prevención epidemiológica) + (0.33*Normatividad) + (0.33*Índice de limpieza).</p>	<p><b>ALGORITMO:</b> NCP=(0.33*PE)+(0.33*NOR)+(0.33*IL) NCP=Nivel de calidad en panteones PE=Índice de prevención epidemiológica NOR=Índice normativo IL=Índice de limpieza</p>	<p><b>AÑO LÍNEA BASE:</b> 2022</p>	<p><b>VALOR LÍNEA BASE:</b> 0</p>	<p><b>COMPORTAMIENTO DEL INDICADOR</b></p>	<p><b>FRECUENCIA DE MEDICIÓN:</b> Trimestral</p>	<p><b>UNIDAD DE MEDIDA:</b> 0</p>	<p><b>METAS:</b> NA</p>	<p><b>COBERTURA GEOGRÁFICA</b></p>	<p><b>DESAGREGACIÓN GEOGRÁFICA</b></p>	<p><b>PERIODICIDAD DE ACTUALIZACIÓN DE LA INFORMACIÓN</b></p>	<p><b>FECHA DE PUBLICACIÓN</b></p>	<p>Registros de panteones de la Dirección de Obras Públicas.</p>	<p>ÁREA RESPONSABLE DE LA INFORMACIÓN</p>	<p>DISPONIBILIDAD DE LA INFORMACIÓN</p>	<p>UNIDAD DE ANÁLISIS</p>	<p>COBERTURA GEOGRÁFICA</p>	<p>DESAGREGACIÓN GEOGRÁFICA</p>	<p>PERIODICIDAD DE ACTUALIZACIÓN DE LA INFORMACIÓN</p>	<p>FECHA DE PUBLICACIÓN</p>	<p>Los panteones públicos del municipio no sufren de ningún tipo de siniestro o recorte presupuestario que atente contra la calidad de los servicios que proporcionan.</p>
	<p><b>DEFINICIÓN:</b> Suma ponderada de prevención epidemiológica más Normatividad más Índice de limpieza.</p>	<p><b>TIPO:</b> Estratégico</p>	<p><b>DIMENSIÓN:</b> Calidad.</p>	<p><b>ÁMBITO:</b> Bienes y/o servicios.</p>	<p><b>MÉTODO:</b> Nivel de calidad en panteones=(0.32*Prevención epidemiológica) + (0.33*Normatividad) + (0.33*Índice de limpieza).</p>	<p><b>ALGORITMO:</b> NCP=(0.33*PE)+(0.33*NOR)+(0.33*IL) NCP=Nivel de calidad en panteones PE=Índice de prevención epidemiológica NOR=Índice normativo IL=Índice de limpieza</p>	<p><b>AÑO LÍNEA BASE:</b> 2022</p>	<p><b>VALOR LÍNEA BASE:</b> 0</p>	<p><b>COMPORTAMIENTO DEL INDICADOR</b></p>	<p><b>FRECUENCIA DE MEDICIÓN:</b> Trimestral</p>	<p><b>UNIDAD DE MEDIDA:</b> 0</p>	<p><b>METAS:</b> NA</p>	<p><b>COBERTURA GEOGRÁFICA</b></p>	<p><b>DESAGREGACIÓN GEOGRÁFICA</b></p>	<p><b>PERIODICIDAD DE ACTUALIZACIÓN DE LA INFORMACIÓN</b></p>	<p><b>FECHA DE PUBLICACIÓN</b></p>	<p>Registros de panteones de la Dirección de Obras Públicas.</p>	<p>ÁREA RESPONSABLE DE LA INFORMACIÓN</p>	<p>DISPONIBILIDAD DE LA INFORMACIÓN</p>	<p>UNIDAD DE ANÁLISIS</p>	<p>COBERTURA GEOGRÁFICA</p>	<p>DESAGREGACIÓN GEOGRÁFICA</p>	<p>PERIODICIDAD DE ACTUALIZACIÓN DE LA INFORMACIÓN</p>	<p>FECHA DE PUBLICACIÓN</p>	<p>Los panteones públicos del municipio no sufren de ningún tipo de siniestro o recorte presupuestario que atente contra la calidad de los servicios que proporcionan.</p>	
	<p><b>DEFINICIÓN:</b> Suma ponderada de prevención epidemiológica más Normatividad más Índice de limpieza.</p>	<p><b>TIPO:</b> Estratégico</p>	<p><b>DIMENSIÓN:</b> Calidad.</p>	<p><b>ÁMBITO:</b> Bienes y/o servicios.</p>	<p><b>MÉTODO:</b> Nivel de calidad en panteones=(0.32*Prevención epidemiológica) + (0.33*Normatividad) + (0.33*Índice de limpieza).</p>	<p><b>ALGORITMO:</b> NCP=(0.33*PE)+(0.33*NOR)+(0.33*IL) NCP=Nivel de calidad en panteones PE=Índice de prevención epidemiológica NOR=Índice normativo IL=Índice de limpieza</p>	<p><b>AÑO LÍNEA BASE:</b> 2022</p>	<p><b>VALOR LÍNEA BASE:</b> 0</p>	<p><b>COMPORTAMIENTO DEL INDICADOR</b></p>	<p><b>FRECUENCIA DE MEDICIÓN:</b> Trimestral</p>	<p><b>UNIDAD DE MEDIDA:</b> 0</p>	<p><b>METAS:</b> NA</p>	<p><b>COBERTURA GEOGRÁFICA</b></p>	<p><b>DESAGREGACIÓN GEOGRÁFICA</b></p>	<p><b>PERIODICIDAD DE ACTUALIZACIÓN DE LA INFORMACIÓN</b></p>	<p><b>FECHA DE PUBLICACIÓN</b></p>	<p>Registros de panteones de la Dirección de Obras Públicas.</p>	<p>ÁREA RESPONSABLE DE LA INFORMACIÓN</p>	<p>DISPONIBILIDAD DE LA INFORMACIÓN</p>	<p>UNIDAD DE ANÁLISIS</p>	<p>COBERTURA GEOGRÁFICA</p>	<p>DESAGREGACIÓN GEOGRÁFICA</p>	<p>PERIODICIDAD DE ACTUALIZACIÓN DE LA INFORMACIÓN</p>	<p>FECHA DE PUBLICACIÓN</p>	<p>Los panteones públicos del municipio no sufren de ningún tipo de siniestro o recorte presupuestario que atente contra la calidad de los servicios que proporcionan.</p>	

*(Handwritten signatures and marks)*



PERIODO 2023

K018 MEJORAMIENTO PARA LA INFRAESTRUCTURA DEL BIENESTAR SOCIAL

AYUNTAMIENTO CONSTITUCIONAL DE COMALCALCO



Matriz de Marco Lógico

Municipio: Comalcalco

Clave Programática: 1056999052.

Nivel	Objetivo	Indicadores			Medios de verificación		Supuestos
		NOMBRE:	Cobertura de atención en panteones.		NOMBRE	Registros de panteones de la Dirección de Obras Públicas.	
C O M P O N E N T E 2	Reducción de riesgo epidemiológico, mayor cumplimiento del reglamento e imagen mejorada de los panteones públicos de Comalcalco.	DEFINICIÓN:	Porcentaje de avance en la construcción anual programada de espacios en panteones hasta el trimestre evaluado		ÁREA RESPONSABLE DE LA INFORMACIÓN	Dirección de Obras Públicas.	Los panteones públicos del municipio no sufren de ningún tipo de siniestro o recort e presupuestario que afecte su cobertura de atención.
		TIPO:	Estratégico		DISPONIBILIDAD DE LA INFORMACIÓN	Si, pública.	
		DIMENSIÓN:	Eficacia.		UNIDAD DE ANALISIS	Espacios disponibles.	
		ÁMBITO:	Bienes y/o servicios.		COBERTURA GEOGRÁFICA	Panteones públicos municipales.	
		MÉTODO:	Cobertura de atención en panteones=(Número de espacios construidos hasta el trimestre evaluado dividido entre Número de espacios nuevos programados para el año evaluado) multiplicado por cien.		DESAGREGACIÓN GEOGRÁFICA	Panteones públicos municipales.	
		ALGORITMO:	CAP=(EC / EP)*100 CAP=Cobertura de atención en panteones EC=Número de espacios construidos hasta el trimestre evaluado. EP=Número de espacios nuevos programados para el año evaluado.		PERIODICIDAD DE ACTUALIZACIÓN DE LA INFORMACIÓN	Anual	
		AÑO LÍNEA BASE:	2022		FECHA DE PUBLICACIÓN	Al mes siguiente del término de cada año evaluado.	
		VALOR LÍNEA BASE:	0				
		COMPORTAMIENTO DEL INDICADOR	0				
		FRECUENCIA DE MEDICIÓN:	Anual				
		UNIDAD DE MEDIDA:	0				
		METAS:	NA				

*(Handwritten signatures and marks)*



K018 MEJORAMIENTO PARA LA INFRAESTRUCTURA DEL BIENESTAR SOCIAL

AYUNTAMIENTO CONSTITUCIONAL DE COMALCALCO



Matriz de Marco Lógico

Municipio: Comalcalco

Clave Programática: 1056999052

Nivel	Objetivo	Indicadores			Medios de verificación		Supuestos		
		NOMBRE:	Prevenición epidemiológica.	Indicadores	NOMBRE	Medios de verificación de la Dirección de Obras Públicas.			
A C T I V I D A D 1 : 1	Control epidemiológico más adecuado en los panteones públicos de Comalcalco.	DEFINICIÓN:	Diferencia porcentual que resulta del total de fumigaciones programadas para el año actual menos el número de fumigaciones realizadas hasta el trimestre evaluado dividido entre el total de fumigaciones programadas para el año actual multiplicado por cien.	Prevenición epidemiológica.	ÁREA RESPONSABLE DE LA INFORMACIÓN	Dirección de Obras Públicas.	Los panteones públicos del municipio no surfen de ningún recorte presupuestario que atecte la aplicación de las fumigaciones programadas.		
		TIPO:	Estratégico						
		DIMENSIÓN:	Eficacia.					DISPONIBILIDAD DE LA INFORMACIÓN	Si, pública.
		ÁMBITO:	Proceso.					UNIDAD DE ANÁLISIS	Número de fumigaciones.
		MÉTODO:	( Fumigaciones realizadas hasta el trimestre evaluado dividido entre el cien. Número de fumigaciones programadas para el año actual) multiplicado por					COBERTURA GEOGRÁFICA	Panteones públicos del municipio
		ALGORITMO:	PE=(FR / FR) * 100 PE=Prevenición epidemiológica FP=Número de fumigaciones programadas para el año actual FR=Número de fumigaciones realizadas hasta el trimestre evaluado					DESAGREGACIÓN GEOGRÁFICA	Panteones públicos del municipio
		AÑO LÍNEA BASE:	2022						
		VALOR LÍNEA BASE:	0						
		COMPORTEMENTO DEL INDICADOR	0					PERIODICIDAD DE ACTUALIZACIÓN DE LA INFORMACIÓN	Trimestral
		FRECUENCIA DE MEDICIÓN:	Trimestral						
		UNIDAD DE MEDIDA:	0						
		METAS:	NA					FECHA DE PUBLICACIÓN	Al mes siguiente del término de cada trimestre

*(Handwritten signatures and marks)*



K018 MEJORAMIENTO PARA LA INFRAESTRUCTURA DEL BIENESTAR SOCIAL  
AYUNTAMIENTO CONSTITUCIONAL DE COMALCALCO



PERIODO 2023

Matriz de Marco Lógico

Municipio: Comalcalco

Clave Programática: 1056995052

Nivel	Objetivo	Indicadores			Medios de verificación		Supuestos
A	Se realiza una mayor inspección de los panteones públicos municipales.	NOMBRE:	Normatividad en panteones.	NOMBRE	Registros de panteones de la Dirección de Obras Públicas.	Los panteones públicos del municipio no sufren de ningún tipo de siniestro que afecte el cumplimiento de las inspecciones programadas.	
C		DEFINICIÓN:	Porcentaje que resulta del número de inspecciones realizadas con respecto al número de inspecciones programadas.	ÁREA RESPONSABLE DE LA INFORMACIÓN	Dirección de Obras Públicas.		
T		TIPO:	Estratégico	DISPONIBILIDAD DE LA INFORMACIÓN	Sí, pública.		
I		DIMENSIÓN:	Eficacia.	UNIDAD DE ANÁLISIS	Número de inspecciones.		
V		ÁMBITO:	Proceso.	COBERTURA GEOGRÁFICA	Panteones públicos del municipio.		
I		MÉTODO:	( Inspecciones realizadas hasta el trimestre evaluado dividido entre el cien.Número de Inspecciones programadas para el año actual) multiplicado por cien	DESAGREGACIÓN GEOGRÁFICA	Panteones públicos del municipio.		
D		ALGORITMO:	NP=(IR / IP) * 100 NP=Normatividad en panteones. IP=Número de inspecciones programadas para el año actual. IR=Número de inspecciones realizadas hasta el trimestre evaluado.	PERIODICIDAD DE ACTUALIZACIÓN DE LA INFORMACIÓN	Trimestral		
1			AÑO LÍNEA BASE: 2022	FECHA DE PUBLICACIÓN	Al mes siguiente del término de cada trimestre.		
2			VALOR LÍNEA BASE: 0				
			COMPORTEAMIENTO DEL INDICADOR				
		FRECUENCIA DE MEDICIÓN: Trimestral					
		UNIDAD DE MEDIDA: 0					
		METAS: NA					

*(Handwritten signatures and marks)*



K018 MEJORAMIENTO PARA LA INFRAESTRUCTURA DEL BIENESTAR SOCIAL  
AYUNTAMIENTO CONSTITUCIONAL DE COMALCALCO



Matriz de Marco Lógico

Municipio: Comalcalco  
Clave Programática: 1056999052

Nivel	Objetivo	Indicadores			Medios de verificación		Supuestos
		NOMBRE:	DEFINICIÓN:	TIPO:	NOMBRE	ÁREA RESPONSABLE DE LA INFORMACIÓN	
A C T I V I D A D 1 - 3	Se realizan más tareas de limpieza y desmonte en los panteones públicos municipales.	Limpeza en panteones.	Porcentaje que resulta de las acciones de limpieza y acciones de desmonte realizadas en hasta el trimestre evaluado con respecto a las programadas para el año actual.	Estratégico	Registros de panteones de la Dirección de Obras Públicas		Los panteones públicos del municipio no sufren de ningún recorte presupuestal que afecte las acciones de limpieza y desmonte programadas.
		Eficacia.			Dirección de Obras Públicas.		
		Proceso.			SI, pública.		
		( Acciones de limpieza y desmonte realizadas hasta el trimestre evaluado dividido entre el Número de Acciones cien, de limpieza y desmonte programadas para el año actual) multiplicado por cien			Número de acciones de limpieza y desmonte.		
		LP=(ALDR / ALDP) * 100 LP=Limpeza y panteones.			Panteones públicos del municipio.		
		ALDP=Número de acciones de limpieza y desmonte programadas.					
		ALDR=Número de acciones de limpieza y desmonte realizadas hasta el trimestre evaluado.			DESAGREGACIÓN GEOGRÁFICA		
		AÑO LÍNEA BASE: 2022					
		VALOR LÍNEA BASE: 0			PERIODICIDAD DE ACTUALIZACIÓN DE LA INFORMACIÓN	Trimestral	
		FRECUENCIA DE MEDICIÓN: Trimestral			FECHA DE PUBLICACIÓN	Al mes siguiente del término de cada trimestre.	

*(Handwritten signatures and marks)*



PERIODO 2023

K018 MEJORAMIENTO PARA LA INFRAESTRUCTURA DEL BIENESTAR SOCIAL

AYUNTAMIENTO CONSTITUCIONAL DE COMALCALCO



Matriz de Marco Lógico

Municipio: Comalcalco Clave Programática: 105699905Z

Nivel	Objetivo	Indicadores			Medios de verificación		Supuestos			
		NOMBRE:	DEFINICIÓN:	TIPO:	DIMENSIÓN:	ÁMBITO:		NOMBRE	ÁREA RESPONSABLE DE LA INFORMACIÓN	
ACTIVIDAD 2.1	Se ejerce el presupuesto programado para construcción de espacios en los panteones públicos municipales.	Porcentaje ejercido del presupuesto programado para construcción de espacios en los panteones públicos	Porcentaje de avance en el ejercicio del presupuesto destinado a la construcción de espacios en los panteones públicos municipales.	Gestión	Eficiencia.	Proceso.	Registros de panteones de la Dirección de Obras Públicas	Dirección de Obras Públicas.	Los panteones públicos del municipio no sufren de ningún presupuesto que afecte la construcción de espacios en los panteones públicos municipales es.	
		MÉTODO:	Porcentaje ejercido del presupuesto para construcción de espacios en panteones públicos = (Presupuesto ejercido para construcción de espacios hasta el trimestre evaluado dividido entre Presupuesto anual programado para construcción de espacios) multiplicado por cien.	PEPE = (PE / PP) * 100 PEPE= Porcentaje ejercido del presupuesto para construcción de espacios en panteones públicos	PP= Presupuesto anual programado.	PE= Presupuesto ejercido hasta el trimestre evaluado	UNIDAD DE ANÁLISIS	Espacios en panteones.		
		ALGORITMO:					COBERTURA GEOGRÁFICA	Panteones públicos del municipio.		
							DESAGREGACIÓN GEOGRÁFICA	Panteones públicos del municipio.		
		AÑO LÍNEA BASE:	2022							
		VALOR LÍNEA BASE:	0							
		COMPORTAMIENTO DEL INDICADOR	0					PERIODICIDAD DE ACTUALIZACIÓN DE LA INFORMACIÓN		Trimestral
		FRECUENCIA DE MEDICIÓN:	Trimestral							
		UNIDAD DE MEDIDA:	0							
		METAS:	NA					FECHA DE PUBLICACIÓN		Al mes siguiente del término de cada trimestre evaluado.



U001 SUBSIDIOS Y APORTACIONES DIVERSAS

AYUNTAMIENTO CONSTITUCIONAL DE COMALCALCO



PERIODO 2023

Matriz de Marco Lógico

Municipio: Comalcalco

Clave Programática: 1056001050

Nivel	Objetivo	Indicadores				Medios de verificación		Supuestos
		NOMBRE:	Grado de satisfacción con obras de infraestructura básica	NOMBRE	Encuestas aplicadas a la población.			
F I N	Contribuir a la construcción de un entorno que propicie el desarrollo mediante la gestión de recursos para obras de infraestructura social básica en localidades con alto o muy alto nivel de rezago social y en Zonas de Atención Prioritaria de Comalcalco.	DEFINICIÓN:	Diferencia aritmética que resulta de la calificación (donde cero es totalmente insatisfecho y cinco es totalmente satisfecho) promedio obtenida en la encuesta aplicada a la población beneficiada en el año evaluado menos la línea base.		ÁREA RESPONSABLE DE LA INFORMACIÓN	Dirección de Obras Públicas		
		TIPO:	Estratégico					
		DIMENSIÓN:	Eficacia			DISPONIBILIDAD DE LA INFORMACIÓN	SI	
		ÁMBITO:	Impacto			UNIDAD DE ANALISIS	Calificación	
		MÉTODO:	Grado de satisfacción con obras de infraestructura básica= Sumatoria de las calificaciones expresadas por los encuestados dividido entre Número de respuestas obtenidas.			COBERTURA GEOGRÁFICA	Municipal	1. Ausencia de contingencias meteorológicas, geológicas o presupuestales que afecten la realización de las obras programadas.
		ALGORITMO:	SOI=CAL-LB SOI=Grado de satisfacción con obras de infraestructura básica. CAL=Calificación promedio obtenida en el año evaluado. LB=Línea base.			DESAGREGACIÓN GEOGRÁFICA	Municipal	
		AÑO LÍNEA BASE:	2022			PERIODICIDAD DE ACTUALIZACIÓN DE LA INFORMACIÓN	anual	
		VALOR LÍNEA BASE:	0%			FECHA DE PUBLICACIÓN	Al mes siguiente del levantamiento de la encuesta	
		COMPORTAMIENTO DEL INDICADOR	ASCENDENTE					
		FRECUENCIA DE MEDICIÓN:	Anual					
		UNIDAD DE MEDIDA:	RESTA					
		METAS:	0% INDICE DE SATISFACCION					

*(Handwritten signatures and marks)*



**COMALCALCO**  
AYUNTAMIENTO CONSTITUCIONAL  
2021 - 2024

U001 SUBSIDIOS Y APORTACIONES DIVERSAS

AYUNTAMIENTO CONSTITUCIONAL DE COMALCALCO



PERIODO 2023

**Matriz de Marco Lógico**

Municipio: **Comalcalco**

Clave Programática: **1056001050**

Nivel	Objetivo	Indicadores	Medios de verificación		Supuestos
			NOMBRE	Registros de la Dirección de Obras Públicas.	
		Indice de infraestructura básica.	ÁREA RESPONSABLE DE LA INFORMACIÓN	Dirección de Obras Públicas.	
		Sumatoria ponderada del Índice de agua entubada más Índice de drenaje más Índice de alcantarillado más Índice de letrinas más Índice de electrificación más Índice de urbanización más Índice de vivienda más Índice de infraestructura de salud más Índice de infraestructura educativa más Índice de mantenimiento de caminos más Índice de infraestructura productiva.	DISPONIBILIDAD DE LA INFORMACIÓN	SI	
		TIPO: Estratégico	UNIDAD DE ANÁLISIS	Índice	
		DIMENSIÓN: Eficacia.	COBERTURA GEOGRÁFICA	Municipal	Ausencia de contingencias presupuestarias, meteorológicas y geológicas que afecten la realización de obras de infraestructura básica en el municipio.
		ÁMBITO: Bienes y/o servicios.	DESAGREGACIÓN GEOGRÁFICA	Municipal	
		MÉTODO: Índice de infraestructura básica=(0.09 por Índice de agua entubada) más (0.09 por Índice de drenaje) más (0.09 por Índice de alcantarillado) más (0.09 por Índice de letrinas) más (0.09 por Índice de electrificación) más (0.09 por Índice de urbanización) más (0.1 por Índice de vivienda) más (0.09 por Índice de infraestructura de salud) más (0.09 por Índice de infraestructura educativa) más (0.09 por Índice de mantenimiento de caminos) más (0.09 por Índice de infraestructura productiva).	PERIODICIDAD DE ACTUALIZACIÓN DE LA INFORMACIÓN	Anual	
		ALGORITMO: $IB=(0.09*AE) + (0.09*ID) + (0.09*IA) + (0.09*IL) + (0.09*IE) + (0.09*IU) + (0.1*V) + (0.09*IS) + (0.09*IEd) + (0.09*MC) + (0.09*IP)$	FECHA DE PUBLICACIÓN	Al mes siguiente del término de cada año evaluado.	
		AÑO LINEA: 2022			
		BASE: VALOR LINEA: 0			
		BASE: COMPORTEMIE			
		INDICADOR: NTO DEL			
		FRECUENCIA: ASCENDENTE			
		UNIDAD DE MEDICIÓN: Anual			
		UNIDAD DE MEDIDA: SUMATORIAS Y MULTIPLICACIÓN			
		METAS: 0 INDICE DE INFRAESTRUCTURA BASICA			

**P** En el municipio de Comalcalco se da atención preferente con proyectos de servicios básicos, calidad y espacios de la vivienda, urbanización, educación, salud, infraestructura productiva y asistencia social a localidades con alto o muy alto rezago social y Zonas de Atención Prioritaria.

*(Handwritten signatures and marks)*



U001 SUBSIDIOS Y APORTACIONES DIVERSAS

AYUNTAMIENTO CONSTITUCIONAL DE COMALCALCO



PERIODO 2023

Matriz de Marco Lógico

Municipio: Comalcalco

Clave Programática: 1056001050

Nivel	Objetivo	Indicadores			Medios de verificación		Supuestos
		NOMBRE:	Indice de agua entubada.	NOMBRE	Registros de la Dirección de Obras Públicas	NOMBRE	
C O M P O N E N T E 1	Se tiene mayor cobertura de servicios de agua entubada.	DEFINICIÓN:	Sumatoria ponderada del Índice de inversión en agua entubada más Índice de obras de agua entubada.	ÁREA RESPONSABLE DE LA INFORMACIÓN	Dirección de Obras Públicas.		Ausencia de contingencias presupuestarias, meteorológicas y geológicas que afecten la realización de obras de infraestructura de agua entubada en el municipio.
		TIPO:	Gestión	DISPONIBILIDAD DE LA INFORMACIÓN	SI		
		DIMENSION:	Eficacia.	UNIDAD DE ANÁLISIS	Índice.		
		ÁMBITO:	Proceso.	COBERTURA GEOGRÁFICA	Municipal.		
		MÉTODO:	Índice de agua entubada=(0.5 por Índice de inversión en agua entubada) más (0.5 por Índice de obras de agua entubada).	DESAGREGACIÓN GEOGRÁFICA	Municipal.		
		ALGORITMO:	AE=(0.5*IIA) + (0.5*OAE) AE=Índice de agua entubada, IIA=Índice de inversión en agua entubada. OAE=Índice de obras de agua entubada.	PERIODICIDAD DE ACTUALIZACIÓN DE LA INFORMACIÓN	Semestral		
		AÑO LINEA BASE:	2022	FECHA DE PUBLICACIÓN	Al mes siguiente del término de cada semestre evaluado.		
		VALOR LINEA BASE:					
		COMPORTAMIENTOS DEL INDICADOR	ASCENDENTE				
		FRECUENCIA DE MEDICIÓN:	Semestral				
		UNIDAD DE MEDIDA:	SUMATORIAS Y MULTIPLICACION				
		METAS:	N/A				

*(Handwritten signatures and marks)*



U001 SUBSIDIOS Y APORTACIONES DIVERSAS

AYUNTAMIENTO CONSTITUCIONAL DE COMALCALCO



PERIODO 2023

Matriz de Marco Lógico

Municipio: Comalcalco

Clave Programática: 1056001050

Nivel	Objetivo	Indicadores			Medios de verificación		Supuestos
		NOMBRE:	Índice de drenaje.		NOMBRE	Registros de la Dirección de Obras Públicas.	
C O M P O N E N T E 2	Se tiene mayor cobertura en el servicio de drenaje.	DEFINICIÓN:	Sumatoria ponderada del Índice de inversión en drenaje más Índice de obras de drenaje. Sumatoria ponderada del índice de inversión en drenaje más Índice de obras de drenaje.		ÁREA RESPONSABLE DE LA INFORMACIÓN	Dirección de Obras Públicas.	Ausencia de contingencias presupuestarias, meteorológicas y geológicas que afecten la realización de obras de infraestructura de drenaje en el municipio.
		TIPO:	Gestión		DISPONIBILIDAD DE LA INFORMACIÓN	SI	
		DIMENSIÓN:	Eficacia.		UNIDAD DE ANÁLISIS	Índice.	
		ÁMBITO:	Proceso.		COBERTURA GEOGRÁFICA	Municipal.	
		MÉTODO:	Índice de drenaje=(0.5 por Índice de inversión en drenaje) mas (0.5 por Índice de obras de drenaje).		DESAGREGACIÓN GEOGRÁFICA	Municipal.	
		ALGORITMO:	ID=(0.5*IID) + (0.5*IOD) ID=Índice de drenaje. IID=Índice de inversión en drenaje. IOD=Índice de obras de drenaje.		PERIODICIDAD DE ACTUALIZACIÓN DE LA INFORMACIÓN	Semestral	
		ANO LINEA BASE:	2022		FECHA DE PUBLICACIÓN	Al mes siguiente del término de cada semestre evaluado.	
		VALOR LINEA BASE:	0.00%				
		COMPONENTO DEL INDICADOR	ASCENDENTE				
		FRECUENCIA DE MEDICIÓN:	Semestral				
		UNIDAD DE MEDIDA:	SUMATORIAS Y MULTIPLICACIÓN				
		METAS:	0% ÍNDICE DE DRENAJE REALIZADO				

*(Handwritten signatures and marks)*



U001 SUBSIDIOS Y APORTACIONES DIVERSAS

AYUNTAMIENTO CONSTITUCIONAL DE COMALCALCO



PERIODO 2023

Matriz de Marco Lógico

Municipio: Comalcalco

Clave Programática: 1056001050

Nivel	Objetivo	Indicadores			Medios de verificación		Supuestos
		NOMBRE:	Indice de alcantarillado.	NOMBRE	Registros de la Dirección de Obras Públicas.		
C O M P O N E N T E 3	Se tiene mayor cobertura en el servicio de alcantarillado.	DEFINICIÓN:	Sumatoria ponderada del Índice de inversión en alcantarillado más Índice de obras de alcantarillado.	ÁREA RESPONSABLE DE LA INFORMACIÓN	Dirección de Obras Públicas.	Ausencia contingencias presupuestarias, meteorológicas y geológicas que afecten la realización de obras de infraestructura de alcantarillado en el municipio.	
		TIPO:	Gestión	DISPONIBILIDAD DE LA INFORMACIÓN	SI		
		DIMENSIÓN:	Eficacia.	UNIDAD DE ANÁLISIS	Índice.		
		ÁMBITO:	Proceso.	COBERTURA GEOGRÁFICA	Municipal.		
		MÉTODO:	Índice de alcantarillado=(0.5 por índice de inversión en alcantarillado) más (0.5 por índice de obras de alcantarillado).	DESAGREGACIÓN GEOGRÁFICA	Municipal.		
		ALGORITMO:	$IA=(0.5*IIA) + (0.5*IOA)$ IA=Índice de alcantarillado. IIA=Índice de inversión en alcantarillado. IOA=Índice de obras de alcantarillado.	PERIODICIDAD DE ACTUALIZACIÓN DE LA INFORMACIÓN	Semestral		
		AÑO LÍNEA BASE:	2022	FECHA DE PUBLICACIÓN	Al mes siguiente del término de cada semestre evaluado.		
		VALOR LÍNEA BASE:	0				
		COMPORTAMIENTO DEL INDICADOR	Semestral				
		FRECUENCIA DE MEDICIÓN:	Semestral				
UNIDAD DE MEDIDA:	0						
METAS:	NA						

*(Handwritten signatures and marks)*



U001 SUBSIDIOS Y APORTACIONES DIVERSAS

AYUNTAMIENTO CONSTITUCIONAL DE COMALCALCO



PERIODO 2023

Municipio: Comalcalco **Matriz de Marco Lógico** Clave Programática: 1056001050

Nivel	Objetivo	Indicadores				Medios de verificación		Supuestos
		NOMBRE:	Índice de letras.	Sumatoria ponderada del Índice de inversión en letras más Índice de obras de letras.	REGISTROS DE LA DIRECCIÓN DE OBRAS PÚBLICAS.	NOMBRE	DIRECCIÓN DE OBRAS PÚBLICAS.	
C O M P O N E N T E 4	Se atienden necesidades de letras de la población.	DEFINICIÓN:	Gestión			ÁREA RESPONSABLE DE LA INFORMACIÓN		Ausencia de contingencias presupuestarias, meteorológicas y geológicas que afecten la realización de obras de letras en el municipio.
		TIPO:	Eficacia.			DISPONIBILIDAD DE LA INFORMACIÓN	SI	
		DIMENSION:	Proceso.			UNIDAD DE ANALISIS	Índice.	
		ÁMBITO:				COBERTURA GEOGRÁFICA	Municipal.	
		MÉTODO:		Índice de letras=(0.5 por Índice de inversión en letras) más (0.5 por Índice de obras de letras).		DESAGREGACIÓN GEOGRÁFICA	Municipal.	
		ALGORITMO:		IL=(0.5*IL) + (0.5*IOL) IL=Índice de letras IIL=Índice de inversión en letras. IOL=Índice de obras de letras.		PERIODICIDAD DE ACTUALIZACIÓN DE LA INFORMACIÓN	Semestral	
		AÑO LINEA BASE:		2022		FECHA DE PUBLICACIÓN	Al mes siguiente del término de cada semestre evaluado.	
		VALOR LINEA BASE:		0				
		COMPORTAMIENTO DEL INDICADOR						
		FRECUENCIA DE MEDICIÓN:		Semestral				
UNIDAD DE MEDIDA:		0						
METAS:		NA						

*[Handwritten signatures and marks]*



U001 SUBSIDIOS Y APORTACIONES DIVERSAS

AYUNTAMIENTO CONSTITUCIONAL DE COMALCALCO



PERIODO 2023

Matriz de Marco Lógico

Municipio: Comalcalco

Clave Programática: 1056001050

Nivel	Objetivo	Indicadores			Medios de verificación		Supuestos	
<p>C O M P O N E N T E 5</p>	<p>Se atienden necesidades de electrificación de las comunidades.</p>	NOMBRE:	Índice de electrificación.			NOMBRE	Registros de la Dirección de Obras Públicas.	<p>Ausencia de contingencias presupuestarias, meteorológicas y geológicas que afecten la realización de obras de electrificación en el municipio.</p>
		DEFINICIÓN:	Sumatoria ponderada del índice de inversión en electrificación más índice de obras de electrificación.			ÁREA RESPONSABLE DE LA INFORMACIÓN	Dirección de Obras Públicas.	
		TIPO:	Gestión			DISPONIBILIDAD DE LA INFORMACIÓN	Si	
		DIMENSIÓN:	Eficacia.			UNIDAD DE ANÁLISIS	Índice.	
		ÁMBITO:	Proceso.			COBERTURA GEOGRÁFICA	Municipal.	
		MÉTODO:	Índice de electrificación=(0.5 por índice de inversión en electrificación) más (0.5 por índice de obras de electrificación).			DESAGREGACIÓN GEOGRÁFICA	Municipal.	
		ALGORITMO:	$IE=(0.5*IE) + (0.5*IOE)$ IE=Índice de electrificación. IIE=Índice de inversión en electrificación. IOE=Índice de obras de electrificación.			PERIODICIDAD DE ACTUALIZACIÓN DE LA INFORMACIÓN	Semestral	
		AÑO LÍNEA BASE:	2022			FECHA DE PUBLICACIÓN	Al mes siguiente del término de cada semestre evaluado.	
		VALOR LÍNEA BASE:	0.00%			SUMATORIAS Y MULTIPLICACION		
		COMPORTAMIENTO DEL INDICADOR	ASCENDENTE			METAS:	0% INDICE DE ELECTRIFICACION REALIZADA	
FRECUENCIA DE MEDICIÓN:	Semestral							
UNIDAD DE MEDIDA:	SUMATORIAS Y MULTIPLICACION							

*(Handwritten signatures and marks)*



U001 SUBSIDIOS Y APORTACIONES DIVERSAS

AYUNTAMIENTO CONSTITUCIONAL DE COMALCALCO



PERIODO 2023

Matriz de Marco Lógico

Municipio: Comalcalco

Clave Programática: 1056001050

Nivel	Objetivo	Indicadores			Medios de verificación		Supuestos	
		NOMBRE:	Indice de urbanización.		NOMBRE			
C O M P O N E N T E 5	Se atienden necesidades de urbanización de las comunidades.	DEFINICIÓN:	Sumatoria ponderada del Índice de inversión en urbanización más índice de obras de urbanización.		ÁREA RESPONSABLE DE LA INFORMACIÓN	Dirección de Obras Públicas	Ausencia contingencias presupuestarias, meteorológicas y geológicas que afecten la realización de obras de urbanización en el municipio.	
		TIPO:	Gestión					
		DIMENSIÓN:	Eficacia.					
		ÁMBITO:	Proceso.			DISPONIBILIDAD DE LA INFORMACIÓN		Si
		MÉTODO:	Índice de urbanización=(0.5 por Índice de inversión en urbanización) más (0.5 por Índice de obras de urbanización).			UNIDAD DE ANÁLISIS		Índice.
		ALGORITMO:	IU=(0.5*IU) + (0.5*IOU) IU=Índice de urbanización. IUU=Índice de inversión en urbanización.			COBERTURA GEOGRÁFICA		Municipal.
		AÑO LINEA	2022			DESAGREGACIÓN GEOGRÁFICA		Municipal.
		BASE: VALOR LINEA	0.00%					
		BASE: COMPORTAMIE	ASCENDENTE			PERIODICIDAD DE ACTUALIZACIÓN DE LA INFORMACIÓN		Semestral
		INDICADOR						
FRECUENCIA DE MEDICIÓN:	Semestral							
UNIDAD DE MEDIDA:	SUMATORIAS Y MULTIPLICACIÓN							
METAS:	0% INDICE DE URBANIZACION REALIZADA			FECHA DE PUBLICACIÓN	Al mes siguiente del término de cada semestre evaluado.			

*(Handwritten signatures and marks)*



U001 SUBSIDIOS Y APORTACIONES DIVERSAS

AYUNTAMIENTO CONSTITUCIONAL DE COMALCALCO



PERIODO 2023

Matriz de Marco Lógico

Municipio: Comalcalco

Clave Programática: 1056001050

Nivel	Objetivo	Indicadores			Medios de verificación		Supuestos
		Nombre:	Índice de vivienda.	Registro de la Dirección de Obras Públicas	Nombre	Registros de la Dirección de Obras Públicas	
		Definición:	Sumatoria ponderada del índice de inversión en vivienda más índice de obras de vivienda.	Dirección de Obras Públicas.	Área responsable de la información	Dirección de Obras Públicas.	
		Tipo:	Gestión	Si	Disponibilidad de la información	Si	
		Dimensión:	Eficacia.		Unidad de análisis	Índice.	
		Ámbito:	Proceso.		Cobertura geográfica	Municipal.	
		Método:	Índice de vivienda = $0.5 \text{ por índice de inversión en vivienda} + 0.5 \text{ por índice de obras de vivienda}$ .		Desagregación geográfica	Municipal.	Ausencia contingencias presupuestarias, meteorológicas y geológicas que afecten la realización de obras de vivienda en el municipio.
		Algoritmo:	$IV = (0.5 \cdot IIV) + (0.5 \cdot IOV)$ IV = índice de vivienda IIV = índice de inversión en vivienda. IOV = índice de obras de vivienda.		Periodicidad de actualización de la información	Semestral	
		Año línea base:	2022		Fecha de publicación	Al mes siguiente del término de cada semestre evaluado.	
		Valor línea base:	0.00%		Metas	0% índice de vivienda realizada	
		Comportamiento del indicador	Ascendente		Sumatorias y multiplicación		
		Frecuencia de medición:	Semestral				
		Unidad de medida:	Sumatorias y multiplicación				
		Metas:	0% índice de vivienda realizada				

C O M P O N E N T E 7



U001 SUBSIDIOS Y APORTACIONES DIVERSAS

AYUNTAMIENTO CONSTITUCIONAL DE COMALCALCO



PERIODO 2023

Matriz de Marco Lógico

Municipio: Comalcalco

Clave Programática: 1056001050

Nivel	Objetivo	Indicadores			Medios de verificación		Supuestos
		NOMBRE:	Índice de infraestructura de salud.		NOMBRE	Registros de la Dirección de Obras Públicas.	
C O M P O N E N T E 8	Se tiene mayor infraestructura básica para servicios de salud.	DEFINICIÓN:	Sumatoria ponderada del Índice de inversión en infraestructura de salud más Índice de obras de infraestructura de salud.		ÁREA RESPONSABLE DE LA INFORMACIÓN	Dirección de Obras Públicas	Ausencia de contingencias presupuestarias, meteorológicas y geológicas que afecten la realización de obras de infraestructura de salud en el municipio.
		TIPO:	Gestión		DISPONIBILIDAD DE LA INFORMACIÓN	Sí	
		DIMENSIÓN:	Eficacia.		UNIDAD DE ANÁLISIS	Índice.	
		ÁMBITO:	Proceso.		COBERTURA GEOGRÁFICA	Municipal.	
		MÉTODO:	Índice de infraestructura de salud=(0.5 por Índice de inversión en infraestructura de salud) más (0.5 por Índice de obras de infraestructura de salud).		DESAGREGACIÓN GEOGRÁFICA	Municipal.	
		ALGORITMO:	IS=(0.5*IIIS) + (0.5*OIS) IS=Índice de infraestructura de salud. IIIS=Índice de inversión en infraestructura de salud.		PERIODICIDAD DE ACTUALIZACIÓN DE LA INFORMACIÓN	Semestral	
		AÑO LÍNEA	2022		FECHA DE PUBLICACIÓN	Al mes siguiente del término de cada semestre evaluado.	
		BASE: VALOR LÍNEA	0				
		BASE: COMPORTAMIE					
		NTO DEL INDICADOR					
		FRECUENCIA DE MEDICIÓN:	Semestral				
		UNIDAD DE MEDIDA:	0				
		METAS:	NA				

Handwritten signatures and marks at the top of the page.



U001 SUBSIDIOS Y APORTACIONES DIVERSAS

AYUNTAMIENTO CONSTITUCIONAL DE COMALCALCO



PERIODO 2023

Matriz de Marco Lógico

Municipio: Comalcalco

Clave Programática: 1056001050

Nivel	Objetivo	Indicadores			Medios de verificación		Supuestos
		NOMBRE:	Indice de infraestructura educativa.	NOMBRE	Registros de la Dirección de Obras Públicas.		
C O M P O N E N T E 9	Se tiene mayor infraestructura básica para servicios de educación.	DEFINICIÓN:	Sumatoria ponderada del índice de inversión en infraestructura educativa más índice de obras de infraestructura educativa.	ÁREA RESPONSABLE DE LA INFORMACIÓN	Dirección de Obras Públicas.	Ausencia de contingencias presupuestarias, meteorológicas y geológicas que afecten la realización de obras de infraestructura educativa en el municipio.	
		TIPO:	Gestión	DISPONIBILIDAD DE LA INFORMACIÓN	Si		
		DIMENSIÓN:	Eficacia.	UNIDAD DE ANÁLISIS	Índice.		
		ÁMBITO:	Proceso.	COBERTURA GEOGRÁFICA	Municipal.		
		MÉTODO:	Índice de infraestructura educativa=(0.5 por índice de inversión en infraestructura educativa) más (0.5 por índice de obras de infraestructura educativa).	DESAGREGACIÓN GEOGRÁFICA	Municipal.		
		ALGORITMO:	IEd=(0.5*IIEd) + (0.5*OEd) IEd=Índice de infraestructura educativa. IIEd=Índice de inversión en infraestructura educativa.	PERIODICIDAD DE ACTUALIZACIÓN DE LA INFORMACIÓN	Semestral		
		ANO LINEA BASE:	2022	FECHA DE PUBLICACIÓN	Al mes siguiente del término de cada semestre evaluado.		
		VALOR LINEA BASE:	0.00%				
		COMPONENTO DEL INDICADOR	ASCENDENTE				
		FRECUENCIA DE MEDICIÓN:	Semestral				
		UNIDAD DE MEDIDA:	SUMATORIAS Y MULTIPLICACIÓN				
		METAS:	0% INDICE DE INFRAESTRUCTURA DE EDUCATIVA REALIZADA				

*[Handwritten signatures and marks]*



U001 SUBSIDIOS Y APORTACIONES DIVERSAS

AYUNTAMIENTO CONSTITUCIONAL DE COMALCALCO



PERIODO 2023

Matriz de Marco Lógico

Municipio: Comalcalco

Clave Programática: 1056001050

Nivel	Objetivo	Indicadores			Medios de verificación		Supuestos
		NOMBRE:	Indice de mantenimiento de caminos.	NOMBRE	Registros de la Dirección de Obras Públicas.		
C O M P O N E N T E 1 0	Se tiene mayor cobertura de caminos rurales.	DEFINICIÓN:	Sumatoria ponderada del índice de inversión en mantenimiento de caminos más índice de obras de mantenimiento de caminos.	ÁREA RESPONSABLE DE LA INFORMACIÓN	Dirección de Obras Públicas.	Ausencia de contingencias presupuestarias, meteorológicas y geológicas que afecten la realización de obras de mantenimiento de caminos en el municipio.	
		TIPO:	Gestión	DISPONIBILIDAD DE LA INFORMACIÓN	SI		
		DIMENSIÓN:	Eficacia.	UNIDAD DE ANÁLISIS	Índice.		
		ÁMBITO:	Proceso.	COBERTURA GEOGRÁFICA	Municipal.		
		MÉTODOS:	Índice de mantenimiento de caminos=0.5 por inversión en mantenimiento de caminos) más (0.5 por índice de obras de mantenimiento de caminos).	DESAGREGACIÓN GEOGRÁFICA	Municipal.		
		ALGORITMO:	MC=(0.5*IMC) + (0.5*OMC) MC=Índice de mantenimiento de caminos. IMC=Índice de inversión en mantenimiento de caminos. OMC=Índice de obras de mantenimiento de caminos.	PERIODICIDAD DE ACTUALIZACIÓN DE LA INFORMACIÓN	Semestral		
		AÑO LÍNEA BASE:	2022	FECHA DE PUBLICACIÓN	Al mes siguiente del término de cada semestre evaluado.		
		VALOR LÍNEA BASE:	0.00%				
		COMPONENTO DEL INDICADOR	ASCENDENTE				
		FRECUENCIA DE MEDICIÓN:	Semestral				
UNIDAD DE MEDIDA:	SUMATORIAS Y MULTIPLICACIÓN						
METAS:	0% INDICE DE MNTT. DE CAMINOS REALIZADOS						

*(Handwritten signatures and marks)*



**COMALCALCO**  
AYUNTAMIENTO CONSTITUCIONAL  
2021 - 2024

U001 SUBSIDIOS Y APORTACIONES DIVERSAS

AYUNTAMIENTO CONSTITUCIONAL DE COMALCALCO



PERIODO 2023

**Matriz de Marco Lógico**

Municipio: **Comalcalco**

Clave Programática: **1056001050**

Nivel	Objetivo	Indicadores			Medios de verificación		Supuestos
		NOMBRE:	Indice de infraestructura productiva.	NOMBRE	Registros de la Dirección de Obras Públicas.		
C O M P O N E N T E  1 1	Se dota de infraestructura productiva rural.	DEFINICIÓN:	Sumatoria ponderada del Índice de inversión en infraestructura productiva más Índice de obras de infraestructura productiva.	AREA RESPONSABLE DE LA INFORMACIÓN	Dirección de Obras Públicas.	Ausencia de contingencias presupuestarias, meteorológicas y geológicas que afecten la realización de obras de infraestructura productiva en el municipio.	
		TIPO:	Gestión	DISPONIBILIDAD DE LA INFORMACIÓN	Si		
		DIMENSIÓN:	Eficacia.	UNIDAD DE ANÁLISIS	Índice.		
		ÁMBITO:	Proceso.	COBERTURA GEOGRÁFICA	Municipal.		
		MÉTODO:	Índice de infraestructura productiva=(0.5 por Índice de inversión en infraestructura productiva) más (0.5 por Índice de obras de infraestructura productiva).	DESAGREGACIÓN GEOGRÁFICA	Municipal.		
		ALGORITMO:	IP=(0.5*IIIP) + (0.5*OIP) IP=Índice de infraestructura productiva. IIIP=Índice de inversión en infraestructura productiva IIP=Índice de inversión en infraestructura productiva	PERIODICIDAD DE ACTUALIZACIÓN DE LA INFORMACIÓN	Semestral		
		AÑO LÍNEA BASE:	2022	FECHA DE PUBLICACIÓN	Al mes siguiente del término de cada semestre evaluado.		
		VALOR LÍNEA BASE:	0				
		COMPORTAMIENTO DEL INDICADOR	Semestral				
		FRECUENCIA DE MEDICIÓN:	Semestral				
		UNIDAD DE MEDIDA:	0				
METAS:	NA						

*(Handwritten signatures and marks)*



U001.SUBSIDIOS Y APORTACIONES DIVERSAS

AYUNTAMIENTO CONSTITUCIONAL DE COMALCALCO



PERIODO 2023

Matriz de Marco Lógico

Municipio: Comalcalco

Clave Programática: 1056001050

Nivel	Objetivo	Indicadores			Medios de verificación		Supuestos
		NOMBRE:	Indice de inversión en agua entubada.	NOMBRE	Registros contables de la Dirección de Obras Públicas.		
A C T I V I D A D 1 :	Se ejerce el presupuesto programado para obras de agua entubada.	DEFINICIÓN:	Porcentaje de avance en el ejercicio del presupuesto destinado obras de infraestructura de agua entubada.	ÁREA RESPONSABLE DE LA INFORMACIÓN	Dirección de Obras Públicas.	Ausencia de contingencias socioeconómicas, presupuestales y meteorológicas que incidan en la realización de obras de infraestructura de agua entubada.	
		TIPO:	Gestión	DISPONIBILIDAD DE LA INFORMACIÓN	Si, pública.		
		DIMENSIÓN:	Eficiencia.	UNIDAD DE ANÁLISIS	Porcentaje presupuesto ejercido.		
		ÁMBITO:	Proceso.	COBERTURA GEOGRÁFICA	Municipal		
		MÉTODO:	Indice de inversión en agua entubada = (Presupuesto ejercido para agua entubada hasta el trimestre evaluado dividido entre Presupuesto anual programado para agua entubada) multiplicado por cien.	DESAGREGACIÓN GEOGRÁFICA	Municipal		
		ALGORITMO:	IIA = (PE / PP) * 100. IIA= Índice de inversión en agua entubada PP= Presupuesto anual programado.	PERIODICIDAD DE ACTUALIZACIÓN DE LA INFORMACIÓN	Trimestral		
		ANO LINEA	2022	FECHA DE PUBLICACIÓN	Al mes siguiente del término de cada trimestre evaluado.		
		BASE:					
		VALOR LINEA	0				
		BASE:					
		COMPORTEMI					
		NTO DEL INDICADOR	0				
		FRECUENCIA DE MEDICIÓN:	Trimestral				
UNIDAD DE MEDIDA:	0						
METAS:	NA						

*(Handwritten signatures and marks)*



U001 SUBSIDIOS Y APORTACIONES DIVERSAS  
AYUNTAMIENTO CONSTITUCIONAL DE COMALCALCO



PERIODO 2023

Matriz de Marco Lógico

Municipio: Comalcalco

Clave Programática: 1056001050

Nivel	Objetivo	Indicadores			Medios de verificación		Supuestos
		NOMBRE:	Índice de obras de agua entubada.	NOMBRE	Registros de la Dirección de Obras Públicas.		
A C T I V I D A D 1 · 2	Se llevan a cabo las obras programadas para agua entubada.	DEFINICIÓN:	Porcentaje de avance en las obras programadas de infraestructura de agua entubada.	ÁREA RESPONSABLE DE LA INFORMACIÓN	Dirección de Obras Públicas.	Ausencia de contingencias socioeconómicas, presupuestales y meteorológicas que incidían en la realización de obras de infraestructura de agua entubada.	
		TIPO:	Gestión	DISPONIBILIDAD DE LA INFORMACIÓN	Si, pública.		
		DIMENSION:	Eficacia.	UNIDAD DE ANÁLISIS	Porcentaje de avance físico.		
		ÁMBITO:	Proceso.	COBERTURA GEOGRÁFICA	Municipal		
		MÉTODO:	Índice de obras de agua entubada= (Obras realizadas para agua entubada hasta el trimestre evaluado dividido entre Obras programadas en el año evaluado para agua entubada) multiplicado por cien.	DESAGREGACIÓN GEOGRÁFICA	Municipal		
		ALGORITMO:	OAE = (OR / OP) * 100. OAE= Índice de obras de agua entubada. OP= Obras programadas.	PERIODICIDAD DE ACTUALIZACIÓN DE LA INFORMACIÓN	Trimestral		
		ANO LINEA	2022	FECHA DE PUBLICACIÓN	Al mes siguiente del término de cada trimestre evaluado.		
		BASE: VALOR LINEA	0				
		BASE: COMPORIAMIENTO DEL INDICADOR	0				
		FRECUENCIA DE MEDICIÓN:	Trimestral				
		UNIDAD DE MEDIDA:	0				
		METAS:	NA				

*(Handwritten signatures and marks)*



U001 SUBSIDIOS Y APORTACIONES DIVERSAS

AYUNTAMIENTO CONSTITUCIONAL DE COMALCALCO



PERIODO 2023

Matriz de Marco Lógico

Municipio: Comalcalco

Clave Programática: 1056001050

Nivel	Objetivo	Indicadores			Medios de verificación		Supuestos
		NOMBRE:	Indice de inversión en drenaje.	NOMBRE	Registros contables de la Dirección de Obras Públicas.		
A C T I V I D A D 2 · 1	Se ejerce el presupuesto programado para obras de drenaje.	DEFINICIÓN:	Porcentaje de avance en el ejercicio del presupuesto destinado obras de infraestructura de drenaje.	ÁREA RESPONSABLE DE LA INFORMACIÓN	Dirección de Obras Públicas.	Ausencia de contingencias socioeconómicas, presupuestales y meteorológicas que incidían en la realización de obras de infraestructura de drenaje.	
		TIPO:	Gestión	DISPONIBILIDAD DE LA INFORMACIÓN	Si, pública.		
		DIMENSIÓN:	Eficiencia.	UNIDAD DE ANÁLISIS	Porcentaje presupuesto ejercido.		
		ÁMBITO:	Proceso.	COBERTURA GEOGRÁFICA	Municipal		
		MÉTODO:	Indice de inversión en drenaje = (Presupuesto ejercido para drenaje hasta el trimestre evaluado dividido entre Presupuesto anual programado para drenaje) multiplicado por cien.	DESAGREGACIÓN GEOGRÁFICA	Municipal		
		ALGORITMO:	ID = (PE / PP) * 100. IID= Índice de inversión en drenaje PP= Presupuesto anual programado.	PERIODICIDAD DE ACTUALIZACIÓN DE LA INFORMACIÓN	Trimestral		
		ANO LINEA	PE= Presupuesto ejercido hasta el trimestre evaluado	FECHA DE PUBLICACIÓN	Al mes siguiente del término de cada trimestre evaluado.		
		BASE:	2022				
		VALOR LINEA	0%				
		BASE:					
		COMPORTAMIENTO DEL INDICADOR	ASCENDENTE				
		FRECUENCIA DE MEDICIÓN:	Trimestral				
		UNIDAD DE MEDIDA:	PORCENTAJE (%)				
METAS:	\$0 PRESUPUESTO EJERCIDO ANUAL						

*(Handwritten signatures and marks)*



U001 SUBSIDIOS Y APORTACIONES DIVERSAS

AYUNTAMIENTO CONSTITUCIONAL DE COMALCALCO



PERIODO 2023

Matriz de Marco Lógico

Municipio: Comalcalco

Clave Programática: 1056001050

Nivel	Objetivo	Indicadores			Medios de verificación		Supuestos
		NOMBRE:	Indice de obras de drenaje.	NOMBRE	Registros de la Dirección de Obras Públicas.		
A C T I V I D A D 2 · 2	Se llevan a cabo las obras programadas para obras de drenaje.	DEFINICIÓN:	Porcentaje de avance en las obras programadas de infraestructura de drenaje.	AREA RESPONSABLE DE LA INFORMACIÓN	Dirección de Obras Públicas.	Ausencia de contingencias socioeconómicas, presupuestales y meteorológicas que incidían en la realización de obras de infraestructura de drenaje.	
		TIPO:	Gestión	DISPONIBILIDAD DE LA INFORMACIÓN	Sí, pública.		
		DIMENSIÓN:	Eficacia.	UNIDAD DE ANÁLISIS	Porcentaje de avance físico.		
		ÁMBITO:	Proceso	COBERTURA GEOGRÁFICA	Municipal		
		MÉTODO:	Índice de obras de drenaje= (Obras realizadas para drenaje hasta el trimestre evaluado dividido entre Obras programadas en el año evaluado para drenaje) multiplicado por cien.	DESAGREGACIÓN GEOGRÁFICA	Municipal		
		ALGORITMO:	$IOD = (OR / OP) * 100$ IOD= Índice de obras de drenaje. OP= Obras programadas. OR= Obras realizadas	PERIODICIDAD DE ACTUALIZACIÓN DE LA INFORMACIÓN	Trimestral		
		AÑO LÍNEA BASE:	2022	FECHA DE PUBLICACIÓN	Al mes siguiente del término de cada trimestre evaluado.		
		VALOR LÍNEA BASE:	0%				
		COMPORTAMIENTO DEL INDICADOR	ASCENDENTE				
		FRECUENCIA DE MEDICIÓN:	Trimestral				
		UNIDAD DE MEDIDA:	PORCENTAJE (%)				
		METAS:	0 OBRAS REALIZADAS DE DRENAJE				

*(Handwritten signatures and marks)*



U001-SUBSIDIOS Y APORTACIONES DIVERSAS

AYUNTAMIENTO CONSTITUCIONAL DE COMALCALCO



PERIODO 2023

Matriz de Marco Lógico

Municipio: Comalcalco

Clave Programática: 1056001050

Nivel	Objetivo	Indicadores			Medios de verificación		Supuestos
		NOMBRE:	Índice de inversión en alcantarillado.		NOMBRE	Registros contables de la Dirección de Obras Públicas.	
A C T I V I D A D 3 . 1	Se ejerce el presupuesto programado para obras de alcantarillado.	DEFINICIÓN:	Porcentaje de avance en el ejercicio del presupuesto destinado obras de infraestructura de alcantarillado.		ÁREA RESPONSABLE DE LA INFORMACIÓN	Dirección de Obras Públicas.	Ausencia de contingencias socioeconómicas, presupuestales y meteorológicas que incidían en la realización de obras de infraestructura de alcantarillado.
		TIPO:	Gestión		DISPONIBILIDAD DE LA INFORMACIÓN	Si, pública.	
		DIMENSIÓN:	Eficiencia.		UNIDAD DE ANALISIS	Porcentaje presupuesto ejercido.	
		ÁMBITO:	Proceso.		COBERTURA GEOGRÁFICA	Municipal	
		METODO:	Índice de inversión en alcantarillado = (Presupuesto ejercido para alcantarillado hasta el trimestre evaluado dividido entre Presupuesto anual programado para alcantarillado) multiplicado por cien.		DESAGREGACIÓN GEOGRÁFICA	Municipal	
		ALGORITMO:	IIA = (PE / PP) * 100. IIA= Índice de inversión en alcantarillado PP= Presupuesto anual programado. PE= Presupuesto ejercido hasta el trimestre evaluado		PERIODICIDAD DE ACTUALIZACIÓN DE LA INFORMACIÓN	Trimestral	
		ANO LINEA BASE:	2022		FECHA DE PUBLICACIÓN	Al mes siguiente del término de cada trimestre evaluado.	
		VALOR LINEA BASE:	0				
		COMPORTAMIENTO DEL INDICADOR					
		FRECUENCIA DE MEDICIÓN:	Trimestral				
UNIDAD DE MEDIDA:		0					
METAS:		NA					

*(Handwritten signatures and marks)*



U001 SUBSIDIOS Y APORTACIONES DIVERSAS

AYUNTAMIENTO CONSTITUCIONAL DE COMALCALCO



PERIODO 2023

Matriz de Marco Lógico

Municipio: Comalcalco

Clave Programática: 1056001050

Nivel	Objetivo	Indicadores			Medios de verificación		Supuestos
		NOMBRE:	Índice de obras de alcantarillado.	NOMBRE	Registros de la Dirección de Obras Públicas.		
A C T I V I D A D 3 : 2	Se llevan a cabo las obras programadas para alcantarillado.	DEFINICIÓN:	Porcentaje de avance en las obras programadas de infraestructura de alcantarillado.	ÁREA RESPONSABLE DE LA INFORMACIÓN	Dirección de Obras Públicas.	Ausencia de contingencias socioeconómicas, presupuestales y meteorológicas que incidán en la realización de obras de infraestructura de alcantarillado	
		TIPO:	Gestión	DISPONIBILIDAD DE LA INFORMACIÓN	Si, pública.		
		DIMENSIÓN:	Eficacia.	UNIDAD DE ANÁLISIS	Porcentaje de avance físico.		
		ÁMBITO:	Proceso.	COBERTURA GEOGRÁFICA	Municipal		
		METODO:	Índice de obras de alcantarillado= (Obras realizadas para alcantarillado hasta el trimestre evaluado dividido entre Obras programadas en el año evaluado para alcantarillado) multiplicado por cien.	DESAGREGACIÓN GEOGRÁFICA	Municipal		
		ALGORITMO:	IOA = (OR / OP) * 100. IOA= Índice de obras de alcantarillado. OP= Obras programadas. OR= Obras realizadas	PERIODICIDAD DE ACTUALIZACIÓN DE LA INFORMACIÓN	Trimestral		
		AÑO LÍNEA BASE:	2022	FECHA DE PUBLICACIÓN	Al mes siguiente del término de cada trimestre evaluado.		
		VALOR LÍNEA BASE:	0				
		COMPORTAMIENTO DEL INDICADOR	Trimestral				
		FRECUENCIA DE MEDICIÓN: UNIDAD DE MEDIDA:	0				
METAS:	NA						

*(Handwritten signatures and marks)*



U001 SUBSIDIOS Y APORTACIONES DIVERSAS

AYUNTAMIENTO CONSTITUCIONAL DE COMALCALCO



PERIODO 2023

Matriz de Marco Lógico

Municipio: Comalcalco

Clave Programática: 1056001050

Nivel	Objetivo	Indicadores			Medios de verificación		Supuestos
		NOMBRE:	Índice de inversión en letrinas.		NOMBRE	Registros contables de la Dirección de Obras Públicas.	
A C T I V I D A D 4 : 1	Se ejerce el presupuesto programado para obras de letrinas.	DEFINICIÓN:	Porcentaje de avance en el ejercicio del presupuesto destinado obras de letrinas.		ÁREA RESPONSABLE DE LA INFORMACIÓN	Dirección de Obras Públicas.	Ausencia de contingencias socioeconómicas, y presupuestales meteorológicas que incidían en la realización de obras de letrinas.
		TIPO:	Gestión		DISPONIBILIDAD DE LA INFORMACIÓN	Si, pública.	
		DIMENSIÓN:	Eficiencia.		UNIDAD DE ANÁLISIS	Porcentaje presupuesto ejercido.	
		ÁMBITO:	Proceso.		COBERTURA GEOGRÁFICA	Municipal	
		MÉTODO:	Índice de inversión en letrinas = (Presupuesto ejercido para letrinas hasta el trimestre evaluado dividido entre Presupuesto anual programado para letrinas) multiplicado por cien.		DESAGREGACIÓN GEOGRÁFICA	Municipal	
		ALGORITMO:	III = (PE / PP) * 100. IIA = Índice de inversión en letrinas. PP = Presupuesto anual programado. PE = Presupuesto ejercido hasta el trimestre evaluado		PERIODICIDAD DE ACTUALIZACIÓN DE LA INFORMACIÓN	Trimestral	
		AÑO LÍNEA BASE:	2022		FECHA DE PUBLICACIÓN	Al mes siguiente del término de cada trimestre evaluado.	
		VALOR LÍNEA BASE:	0				
		COMPORTAMIENTO DEL INDICADOR	Trimestral				
		FRECUENCIA DE MEDICIÓN:	0				
		UNIDAD DE MEDIDA:	NA				
		METAS:					

*(Handwritten signatures and marks)*



U001 SUBSIDIOS Y APORTACIONES DIVERSAS

AYUNTAMIENTO CONSTITUCIONAL DE COMALCALCO



PERIODO 2023

Matriz de Marco Lógico

Municipio: Comalcalco

Clave Programática: 1056001050

Nivel	Objetivo	Indicadores			Medios de verificación		Supuestos
		NOMBRE:	Indice de obras de letrinas.	NOMBRE	Registros de la Dirección de Obras Públicas.		
A C T I V I D A D 4 2	Se llevan a cabo las obras programadas para letrinas.	DEFINICIÓN:	Porcentaje de avance en las obras programadas de letrinas.	ÁREA RESPONSABLE DE LA INFORMACIÓN	Dirección de Obras Públicas	Ausencia de contingencias socioeconómicas, presupuestales y meteorológicas que incidán en la realización de obras de letrinas.	
		TIPO:	Gestión	DISPONIBILIDAD DE LA INFORMACIÓN	Sí, pública.		
		DIMENSIÓN:	Eficacia.	UNIDAD DE ANÁLISIS	Porcentaje de avance físico.		
		ÁMBITO:	Proceso.	COBERTURA GEOGRÁFICA	Municipal		
		MÉTODO:	Índice de obras de letrinas= (Obras realizadas para letrinas hasta el trimestre evaluado dividido entre Obras programadas en el año evaluado para letrinas) multiplicado por cien.	DESAGREGACIÓN GEOGRÁFICA	Municipal		
		ALGORITMO:	$IOL = (OR / OP) * 100$ IOL= Índice de obras de letrinas. OP= Obras programadas. OR= Obras realizadas.	PERIODO DE ACTUALIZACIÓN DE LA INFORMACIÓN	Trimestral		
		AÑO LÍNEA BASE:	2022	FECHA DE PUBLICACIÓN	Al mes siguiente del término de cada trimestre evaluado.		
		VALOR LÍNEA BASE:	0				
		COMPONENTO DEL INDICADOR					
		FRECUENCIA DE MEDICIÓN:	Trimestral				
		UNIDAD DE MEDIDA:	0				
		METAS:	NA				

*(Handwritten signatures and marks)*



U001 SUBSIDIOS Y APORTACIONES DIVERSAS

AYUNTAMIENTO CONSTITUCIONAL DE COMALCALCO



PERIODO 2023

Matriz de Marco Lógico

Municipio: Comalcalco

Clave Programática: 1056001050

Nivel	Objetivo	Indicadores		Medios de verificación		Supuestos
		NOMBRE:	Índice de inversión en electrificación.	NOMBRE	Registros contables de la Dirección de Obras Públicas.	
A C T I V I D A D S . 1	Se ejerce el presupuesto programado para obras de electrificación.	DEFINICIÓN:	Porcentaje de avance en el ejercicio del presupuesto destinado obras de electrificación.	ÁREA RESPONSABLE DE LA INFORMACIÓN	Dirección de Obras Públicas.	Ausencia de contingencias socioeconómicas, y presupuestales meteorológicas que incidan en la realización de obras de electrificación.
		TIPO:	Gestión	DISPONIBILIDAD DE LA INFORMACIÓN	Si, pública.	
		DIMENSIÓN:	Eficiencia.	UNIDAD DE ANÁLISIS	Porcentaje presupuesto ejercido.	
		ÁMBITO:	Proceso.	COBERTURA GEOGRÁFICA	Municipal	
		MÉTODO:	Índice de inversión en electrificación = (Presupuesto ejercido para electrificación hasta el trimestre evaluado dividido entre Presupuesto anual programado para electrificación) multiplicado por cien.	DESAGREGACIÓN GEOGRÁFICA	Municipal	
		ALGORITMO:	$IIE = (PE / PP) * 100.$ IIE= Índice de inversión en electrificación. PP= Presupuesto anual programado PE= Presupuesto ejercido hasta el trimestre evaluado	PERIODICIDAD DE ACTUALIZACIÓN DE LA INFORMACIÓN	Trimestral	
		AÑO LÍNEA BASE:	2022	FECHA DE PUBLICACIÓN	Al mes siguiente del término de cada trimestre evaluado.	
		VALOR LÍNEA BASE:	0.00%			
		COMPORTAMIE NTO DEL INDICADOR	ASCENDENTE			
		FRECUENCIA DE MEDICIÓN:	Trimestral			
		UNIDAD DE MEDIDA:	PORCENTAJE (%)			
		METAS:	\$0 PRESUPUESTO EJERCIDO ANUAL			

*(Handwritten signatures and marks)*



U001 SUBSIDIOS Y APORTACIONES DIVERSAS

AYUNTAMIENTO CONSTITUCIONAL DE COMALCALCO



PERIODO 2023

Matriz de Marco Lógico

Municipio: Comalcalco

Clave Programática: 1056001050

Nivel	Objetivo	Indicadores		Medios de verificación		Supuestos
		NOMBRE:	Indice de obras de electrificación.	NOMBRE	Registros de la Dirección de Obras Públicas.	
A C T I V I D A D 5 . 2	Se llevan a cabo las obras programadas para electrificación.	DEFINICIÓN:	Porcentaje de avance en las obras programadas de electrificación	ÁREA RESPONSABLE DE LA INFORMACIÓN	Dirección de Obras Públicas.	Ausencia de contingencias socioeconómicas, presupuestales y meteorológicas que incidan en la realización de obras de electrificación.
		TIPO:	Gestión	DISPONIBILIDAD DE LA INFORMACIÓN	Si, pública.	
		DIMENSIÓN:	Eficacia.	UNIDAD DE ANÁLISIS	Porcentaje de avance físico.	
		ÁMBITO:	Proceso.	COBERTURA GEOGRÁFICA	Municipal	
		MÉTODO:	Indice de obras de electrificación= (Obras realizadas para electrificación hasta el trimestre evaluado dividido entre Obras programadas en el año evaluado para electrificación) multiplicado por cien.	DESAGREGACIÓN GEOGRÁFICA	Municipal	
		ALGORITMO:	IOE = (OR / OP) * 100 IOE= Índice de obras de electrificación. OP= Obras programadas. OR= Obras realizadas	PERIODICIDAD DE ACTUALIZACIÓN DE LA INFORMACIÓN	Trimestral	
		AÑO LÍNEA BASE:	2022	FECHA DE PUBLICACIÓN	Al mes siguiente del término de cada trimestre evaluado.	
		VALOR LÍNEA BASE:	0%			
		COMPONENTE DEL INDICADOR	ASCENDENTE			
		FRECUENCIA DE MEDICIÓN:	Trimestral			
UNIDAD DE MEDIDA:	PORCENTAJE (%)					
METAS:	0 OBRAS REALIZAS DE ELECTRIFICACION					

*(Handwritten signatures and marks)*



U001 SUBSIDIOS Y APORTACIONES DIVERSAS

AYUNTAMIENTO CONSTITUCIONAL DE COMALCALCO



PERIODO 2023

Matriz de Marco Lógico

Municipio: Comalcalco

Clave Programática: 1056001050

Nivel	Objetivo	Indicadores			Medios de verificación		Supuestos
		NOMBRE:	Indice de inversión en urbanización	NOMBRE	Registros contables de la Dirección de Obras Públicas.		
		DEFINICIÓN:	Porcentaje de avance en el ejercicio del presupuesto destinado obras de urbanización.	ÁREA RESPONSABLE DE LA INFORMACIÓN	Dirección de Obras Públicas.		
		TIPO:	Gestión	DISPONIBILIDAD DE LA INFORMACIÓN	Si, pública.		
		DIMENSIÓN:	Eficiencia.	UNIDAD DE ANÁLISIS	Porcentaje presupuesto ejercido.		
		ÁMBITO:	Proceso.				
		MÉTODO:	Índice de inversión en urbanización = (Presupuesto ejercido para urbanización hasta el trimestre evaluado dividido entre Presupuesto anual programado para urbanización) multiplicado por cien.	COBERTURA GEOGRAFICA	Municipal		Ausencia de contingencias socioeconómicas, y presupuestales meteorológicas que incidan en la realización de obras de urbanización.
		ALGORITMO:	$IU = (PE / PP) * 100$ IU= Índice de inversión en urbanización. PP= Presupuesto anual programado. PE= Presupuesto ejercido hasta el trimestre evaluado	DESAGREGACIÓN GEOGRAFICA	Municipal		
		AÑO LÍNEA BASE:	2022				
		VALOR LÍNEA BASE:	0.00%	PERIODICIDAD DE ACTUALIZACIÓN DE LA INFORMACIÓN	Trimestral		
		COMPORTAMIENTO DEL INDICADOR	ASCENDENTE				
		FRECUENCIA DE MEDICIÓN:	Trimestral				
		UNIDAD DE MEDIDA:	PORCENTAJE (%)				
		METAS:	\$0 PRESUPUESTO EJERCIDO ANUAL	FECHA DE PUBLICACIÓN	Al mes siguiente del término de cada trimestre evaluado.		

*(Handwritten signatures and marks)*



U001 SUBSIDIOS Y APORTACIONES DIVERSAS

AYUNTAMIENTO CONSTITUCIONAL DE COMALCALCO



PERIODO 2023

Matriz de Marco Lógico

Municipio: Comalcalco

Clave Programática: 1056001050

Nivel	Objetivo	Indicadores		Medios de verificación		Supuestos
		NOMBRE:	Indice de obras de urbanización.	NOMBRE	Registros de la Dirección de Obras Públicas.	
A C T I V I D A D 6 2	Se llevan a cabo las obras programadas para urbanización.	DEFINICIÓN:	Porcentaje de avance en las obras programadas de urbanización.	ÁREA RESPONSABLE DE LA INFORMACIÓN	Dirección de Obras Públicas.	Ausencia de contingencias socioeconómicas, presupuestales y meteorológicas que incidían en la realización de obras de urbanización.
		TIPO:	Gestión	DISPONIBILIDAD DE LA INFORMACIÓN	Si, pública.	
		DIMENSION:	Eficacia.	UNIDAD DE ANÁLISIS	Porcentaje de avance físico.	
		ÁMBITO:	Proceso.	COBERTURA GEOGRÁFICA	Municipal	
		MÉTODO:	Índice de obras de urbanización= (Obras realizadas para urbanización hasta el trimestre evaluado dividido entre Obras programadas en el año evaluado para urbanización) multiplicado por cien.	DESAGREGACIÓN GEOGRÁFICA	Municipal	
		ALGORITMO:	IOU = (OR / OP) * 100. IOU= Índice de obras de urbanización. OP= Obras programadas. OR= Obras realizadas.	PERIODICIDAD DE ACTUALIZACIÓN DE LA INFORMACIÓN	Trimestral	
		AÑO LÍNEA BASE:	2022	FECHA DE PUBLICACIÓN	Al mes siguiente del término de cada trimestre evaluado.	
		VALOR LÍNEA BASE:	0.00%			
		COMPORTAMIENTO DEL INDICADOR	ASCENDENTE			
		FRECUENCIA DE MEDICIÓN:	Trimestral			
		UNIDAD DE MEDIDA:	PORCENTAJE (%)			
		METAS:	0 OBRAS REALIZADAS DE URBANIZACIÓN			

*(Handwritten signatures and marks)*



U001.SUBSIDIOS Y APORTACIONES DIVERSAS

AYUNTAMIENTO CONSTITUCIONAL DE COMALCALCO



PERIODO 2023

**Matriz de Marco Lógico**

Municipio: Comalcalco

Clave Programática: 1056001050

Nivel	Objetivo	Indicadores		Medios de verificación		Supuestos
A	Se ejerce el presupuesto programado para obras de vivienda.	<b>NOMBRE:</b>	Índice de inversión en vivienda.	<b>NOMBRE</b>	Registros contables de la Dirección de Obras Públicas.	Ausencia de contingencias socioeconómicas, presupuestales y meteorológicas que incidan en la realización de obras de vivienda.
C		<b>DEFINICIÓN:</b>	Porcentaje de avance en el ejercicio del presupuesto destinado obras de vivienda.	<b>ÁREA RESPONSABLE DE LA INFORMACIÓN</b>	Dirección de Obras Públicas.	
T		<b>TIPO:</b>	Gestión	<b>DISPONIBILIDAD DE LA INFORMACIÓN</b>	Si, pública.	
I		<b>DIMENSIÓN:</b>	Eficiencia.	<b>UNIDAD DE ANÁLISIS</b>	Porcentaje presupuesto ejercido.	
V		<b>ÁMBITO:</b>	Proceso.	<b>COBERTURA GEOGRÁFICA</b>	Municipal	
I		<b>MÉTODO:</b>	Índice de inversión en vivienda = (Presupuesto ejercido para vivienda hasta el trimestre evaluado dividido entre Presupuesto anual programado para vivienda) multiplicado por cien.	<b>DESAGREGACIÓN GEOGRÁFICA</b>	Municipal	
D		<b>ALGORITMO:</b>	IV = (PE / PP) * 100. IV= Índice de inversión en vivienda PP= Presupuesto anual programado. PE= Presupuesto ejercido hasta el trimestre evaluado	<b>PERIODICIDAD DE ACTUALIZACIÓN DE LA INFORMACIÓN</b>	Trimestral	
A		<b>AÑO LÍNEA BASE:</b>	2022	<b>FECHA DE PUBLICACIÓN</b>	Al mes siguiente del término de cada trimestre evaluado.	
D		<b>VALOR LÍNEA BASE:</b>	0.00%			
7		<b>COMPORTAMIENTO DEL INDICADOR</b>	ASCENDENTE			
1	<b>FRECUENCIA DE MEDICIÓN:</b>	Trimestral				
	<b>UNIDAD DE MEDIDA:</b>	PORCENTAJE (%)				
	<b>METAS:</b>	\$0 PRESUPUESTO EJERCIDO ANUAL				

*(Handwritten signatures and marks)*



U001 SUBSIDIOS Y APORTACIONES DIVERSAS

AYUNTAMIENTO CONSTITUCIONAL DE COMALCALCO



PERIODO 2023

Matriz de Marco Lógico

Municipio: Comalcalco

Clave Programática: 1056001050

Nivel	Objetivo	Indicadores		Medios de verificación		Supuestos
		NOMBRE:	Indice de obras de vivienda.	NOMBRE	Registros de la Dirección de Obras Públicas.	
A C T I V I D A D 7 2	Se llevan a cabo las obras programadas para vivienda.	DEFINICIÓN:	Porcentaje de avance en las obras programadas de vivienda.	ÁREA RESPONSABLE DE LA INFORMACIÓN	Dirección de Obras Públicas.	Ausencia de contingencias socioeconómicas, presupuestales y meteorológicas que incidan en la realización de obras de vivienda.
		TIPO:	Gestión	DISPONIBILIDAD DE LA INFORMACIÓN	Sí, pública.	
		DIMENSIÓN:	Eficacia.	UNIDAD DE ANÁLISIS	Porcentaje de avance físico.	
		ÁMBITO:	Proceso.	COBERTURA GEOGRÁFICA	Municipal	
		MÉTODO:	Índice de obras de viviendas= (Obras realizadas para vivienda hasta el trimestre evaluado dividido entre Obras programadas en el año evaluado para vivienda) multiplicado por cien.	DESAGREGACIÓN GEOGRÁFICA	Municipal	
		ALGORITMO:	IOV = (OR / OP) * 100. IOV= Índice de obras de vivienda. OP= Obras programadas. OR= Obras realizadas	PERIODICIDAD DE ACTUALIZACIÓN DE LA INFORMACIÓN	Trimestral	
		AÑO LÍNEA BASE:	2022	FECHA DE PUBLICACIÓN	Al mes siguiente del término de cada trimestre evaluado.	
		VALOR LÍNEA BASE:	0%			
		COMPORTAMIENTO DEL INDICADOR	ASCENDENTE			
		FRECUENCIA DE MEDICIÓN:	Trimestral			
		UNIDAD DE MEDIDA:	PORCENTAJE (%)			
		METAS:	10 COMUNIDADES QUE SE REALIZARON LAS OBRAS DE VIVIENDA			

*(Handwritten signatures and marks)*



U001 SUBSIDIOS Y APORTACIONES DIVERSAS  
AYUNTAMIENTO CONSTITUCIONAL DE COMALCALCO



PERIODO 2023

Municipio: Comalcalco		Clave Programática: 1056001050		Matriz de Marco Lógico		
Nivel	Objetivo	Indicadores		Medios de verificación		Supuestos
A C T I V I D A D 8 · 1	Se ejerce el presupuesto programado para obras de infraestructura básica de salud.	NOMBRE:	Índice de inversión en infraestructura de salud.	NOMBRE	Registros contables de la Dirección de Obras Públicas.	Ausencia de contingencias socioeconómicas, presupuestales y meteorológicas que incidan en la realización de obras de infraestructura básica de salud.
		DEFINICIÓN:	Porcentaje de avance en el ejercicio del presupuesto destinado a obras de infraestructura básica de salud.	ÁREA RESPONSABLE DE LA INFORMACIÓN	Dirección de Obras Públicas.	
		TIPO:	Gestión	DISPONIBILIDAD DE LA INFORMACIÓN	Si, pública.	
		DIMENSIÓN:	Eficiencia.	UNIDAD DE ANÁLISIS	Porcentaje presupuesto ejercido.	
		ÁMBITO:	Proceso.	COBERTURA GEOGRÁFICA	Municipal	
		MÉTODO:	Índice de inversión en infraestructura de salud = (Presupuesto ejercido para infraestructura de salud hasta el trimestre evaluado dividido entre Presupuesto anual programado para infraestructura de salud) multiplicado por cien.	DESAGREGACION GEOGRÁFICA	Municipal	
		ALGORITMO:	IIS = (PE / PP) * 100. IIS= Índice de inversión en infraestructura de salud PP= Presupuesto anual programado. PE= Presupuesto ejercido hasta el trimestre evaluado	PERIODICIDAD DE ACTUALIZACIÓN DE LA INFORMACIÓN	Trimestral	
		AÑO LÍNEA BASE:	2022	FECHA DE PUBLICACIÓN	Al mes siguiente del término de cada trimestre evaluado.	
		VALOR LÍNEA BASE:	0			
		COMPONENTO DEL INDICADOR	0			
		FRECUENCIA DE MEDICIÓN:	Trimestral			
		UNIDAD DE MEDIDA:	0			
METAS:	NA					

*(Handwritten signatures and marks)*



U001 SUBSIDIOS Y APORTACIONES DIVERSAS  
AYUNTAMIENTO CONSTITUCIONAL DE COMALCALCO



PERIODO 2023

Matriz de Marco Lógico

Municipio: Comalcalco

Clave Programática: 1056001050

Nivel	Objetivo	Indicadores		Medios de verificación		Supuestos
		NOMBRE:	Indice de obras de infraestructura de salud.	NOMBRE	Registros de la Dirección de Obras Públicas.	
A C T I V I D A D 8 . 2	Se llevan a cabo las obras programadas para infraestructura básica de salud.	DEFINICIÓN:	Porcentaje de avance en las obras programadas de infraestructura básica de salud.	ÁREA RESPONSABLE DE LA INFORMACIÓN	Dirección de Obras Públicas.	Ausencia de contingencias socioeconómicas, presupuestales y meteorológicas que incidan en la realización de obras de infraestructura básica de salud.
		TIPO:	Gestión	DISPONIBILIDAD DE LA INFORMACIÓN	Si, pública.	
		DIMENSIÓN:	Eficacia.	UNIDAD DE ANÁLISIS	Porcentaje de avance físico.	
		ÁMBITO:	Proceso.	COBERTURA GEOGRAFICA	Municipal	
		MÉTODO:	Indice de obras de infraestructura de salud= (Obras realizadas para infraestructura de salud hasta el trimestre evaluado dividido entre Obras programadas en el año evaluado para infraestructura de salud) multiplicado por cien.	DESAGREGACIÓN GEOGRAFICA	Municipal	
		ALGORITMO:	OIS = (OR / OP) * 100. OIS= Índice de obras de infraestructura de salud. OP= Obras programadas. OR= Obras realizadas.	PERIODICIDAD DE ACTUALIZACIÓN DE LA INFORMACIÓN	Trimestral	
		AÑO LÍNEA BASE:	2022	FECHA DE PUBLICACIÓN	Al mes siguiente del término de cada trimestre evaluado.	
		VALOR LÍNEA BASE:	0			
		COMPORTAMIENTO DEL INDICADOR	0			
		FRECUENCIA DE MEDICIÓN:	Trimestral			
		UNIDAD DE MEDIDA:	0			
		METAS:	NA			

*(Handwritten signatures and marks)*



U001 SUBSIDIOS Y APORTACIONES DIVERSAS

AYUNTAMIENTO CONSTITUCIONAL DE COMALCALCO



PERIODO 2023

Matriz de Marco Lógico

Municipio: Comalcalco

Clave Programática: 1056001050

Nivel	Objetivo	Indicadores			Medios de verificación		Supuestos
		NOMBRE:	Indice de inversión en infraestructura educativa.	NOMBRE	Registros contables de la Dirección de Obras Públicas	Registros contables de la Dirección de Obras Públicas.	
A C T I V I D A D 9 : 1	Se ejerce el presupuesto programado para obras de infraestructura básica educativa.	DEFINICIÓN:	Porcentaje de avance en el ejercicio del presupuesto destinado a obras de infraestructura básica educativa.	ÁREA RESPONSABLE DE LA INFORMACIÓN	Dirección de Obras Públicas.	Ausencia de contingencias socioeconómicas, presupuestales y meteorológicas que incidirán en la realización de obras de infraestructura básica educativa.	
		TIPO:	Gestión	DISPONIBILIDAD DE LA INFORMACIÓN	Si, pública.		
		DIMENSION:	Eficiencia.	UNIDAD DE ANÁLISIS	Porcentaje presupuesto ejercido.		
		ÁMBITO:	Proceso.	COBERTURA GEOGRÁFICA	Municipal		
		MÉTODO:	Índice de inversión en infraestructura educativa = (Presupuesto ejercido para infraestructura educativa hasta el trimestre evaluado dividido entre Presupuesto anual programado para infraestructura educativa) multiplicado por cien.	DESAGREGACIÓN GEOGRÁFICA	Municipal		
		ALGORITMO:	$IIEG = (PE / PP) * 100.$ IIEG= Índice de inversión en infraestructura educativa PP= Presupuesto anual programado PE= Presupuesto ejercido hasta el trimestre evaluado	PERIODICIDAD DE ACTUALIZACIÓN DE LA INFORMACIÓN	Trimestral		
		AÑO LÍNEA BASE:	2022	FECHA DE PUBLICACIÓN	Al mes siguiente del término de cada trimestre evaluado.		
		VALOR LÍNEA BASE:	0.00%				
		COMPORTAMIENTO DEL INDICADOR	ASCENDENTE				
		FRECUENCIA DE MEDICIÓN:	Trimestral				
		UNIDAD DE MEDIDA:	PORCENTAJE (%)				
		METAS:	\$0 PRESUPUESTO EJERCIDO ANUAL				

*(Handwritten signatures and marks)*



U001 SUBSIDIOS Y APORTACIONES DIVERSAS

AYUNTAMIENTO CONSTITUCIONAL DE COMALCALCO



PERIODO 2023

Matriz de Marco Lógico

Municipio: Comalcalco

Clave Programática: 1056001050

Nivel	Objetivo	Indicadores	Medios de verificación		Supuestos
A C T I V I D A D 9 - 2	Se llevan a cabo las obras programadas para infraestructura básica educativa.	<b>NOMBRE:</b>	Índice de obras de infraestructura educativa	<b>NOMBRE</b>	Registros de la Dirección de Obras Públicas.
		<b>DEFINICIÓN:</b>	Porcentaje de avance en las obras programadas de infraestructura básica educativa.	<b>ÁREA RESPONSABLE DE LA INFORMACIÓN</b>	Dirección de Obras Públicas.
		<b>TIPO:</b>	Gestión	<b>DISPONIBILIDAD DE LA INFORMACIÓN</b>	Si, pública.
		<b>DIMENSION:</b>	Eficacia.	<b>UNIDAD DE ANÁLISIS</b>	Porcentaje de avance físico.
		<b>ÁMBITO:</b>	Proceso.	<b>COBERTURA GEOGRÁFICA</b>	Municipal
		<b>MÉTODO:</b>	Índice de obras de infraestructura educativa= (Obras realizadas para infraestructura educativa hasta el trimestre evaluado dividido entre Obras programadas en el año evaluado para infraestructura educativa) multiplicado por cien.	<b>DESAGREGACIÓN GEOGRÁFICA</b>	Municipal
		<b>ALGORITMO:</b>	OEd = (OR / OP) * 100. OEd= Índice de obras de infraestructura educativa OP= Obras programadas. OR= Obras realizadas	<b>PERIODICIDAD DE ACTUALIZACIÓN DE LA INFORMACIÓN</b>	Trimestral
		<b>AÑO LÍNEA BASE:</b>	2022	<b>FECHA DE PUBLICACIÓN</b>	Al mes siguiente del término de cada trimestre evaluado.
		<b>VALOR LÍNEA BASE:</b>	0.00%		
		<b>COMPORTAMIENTO DEL INDICADOR</b>	ASCENDENTE		
		<b>FRECUENCIA DE MEDICIÓN:</b>	Trimestral		
		<b>UNIDAD DE MEDIDA:</b>	PORCENTAJE (%)		
		<b>METAS:</b>	0 OBRAS REALIZADAS DE INFRAESTRUCTURA EDUCATIVA		

*(Handwritten signatures and marks)*



U001 SUBSIDIOS Y APORTACIONES DIVERSAS

AYUNTAMIENTO CONSTITUCIONAL DE COMALCALCO



PERIODO 2023

Matriz de Marco Lógico

Municipio: Comalcalco

Clave Programática: 1056001050

Nivel	Objetivo	Indicadores		Medios de verificación		Supuestos
A	Se ejerce el presupuesto programado para obras de mantenimiento de caminos.	NOMBRE:	Índice de inversión en mantenimiento de caminos	NOMBRE	Registros contables de la Dirección de Obras Públicas.	Ausencia de contingencias socioeconómicas, presupuestales y meteorológicas que incidían en la realización de obras de mantenimiento de caminos.
C		DEFINICIÓN:	Porcentaje de avance en el ejercicio del presupuesto destinado a obras de mantenimiento de caminos.	ÁREA RESPONSABLE DE LA INFORMACIÓN	Dirección de Obras Públicas.	
T		TIPO:	Gestión	DISPONIBILIDAD DE LA INFORMACIÓN	Si, pública.	
I		DIMENSIÓN:	Eficiencia.	UNIDAD DE ANÁLISIS	Porcentaje presupuesto ejercido.	
V		ÁMBITO:	Proceso.	COBERTURA GEOGRÁFICA	Municipal	
I		MÉTODO:	Índice de inversión en mantenimiento de caminos = (Presupuesto ejercido para mantenimiento de caminos hasta el trimestre evaluado dividido entre Presupuesto anual programado para mantenimiento de caminos) multiplicado por cien.	DESAGREGACIÓN GEOGRÁFICA	Municipal	
D		ALGORITMO:	IMC = (PE / PP) * 100. IMC= Índice de inversión en mantenimiento de caminos. PP= Presupuesto anual programado. PE= Presupuesto ejercido hasta el trimestre evaluado	PERIODICIDAD DE ACTUALIZACIÓN DE LA INFORMACIÓN	Trimestral	
A		AÑO LÍNEA BASE:	2022	FECHA DE PUBLICACIÓN	Al mes siguiente del término de cada trimestre evaluado.	
D		VALOR LÍNEA BASE:	0.00%			
1		COMPORTAMIENTO DEL INDICADOR:	ASCENDENTE			
0	FRECUENCIA DE MEDICIÓN:	Trimestral				
1	UNIDAD DE MEDIDA:	PORCENTAJE (%)				
	METAS:	\$0 PRESUPUESTO EJERCIDO ANUAL				

*(Handwritten signatures and marks)*



U001 SUBSIDIOS Y APORTACIONES DIVERSAS

AYUNTAMIENTO CONSTITUCIONAL DE COMALCALCO



PERIODO 2023

Matriz de Marco Lógico

Municipio: Comalcalco

Clave Programática: 1056001050

Nivel	Objetivo	Indicadores			Medios de verificación		Supuestos
		NOMBRE:	Índice de obras de mantenimiento de caminos.	NOMBRE	Registros de la Dirección de Obras Públicas.		
A C T I V I D A D  1 0 : 2	Se llevan a cabo las obras programadas para mantenimiento de caminos.	DEFINICIÓN:	Porcentaje de avance en las obras programadas de mantenimiento de caminos.	ÁREA RESPONSABLE DE LA INFORMACIÓN	Dirección de Obras Públicas.	Ausencia de contingencias socioeconómicas, presupuestales y meteorológicas que incidían en la realización de obras de mantenimiento de caminos.	
		TIPO:	Gestión	DISPONIBILIDAD DE LA INFORMACIÓN	SI, pública.		
		DIMENSION:	Eficacia	UNIDAD DE ANALISIS	Porcentaje de avance físico.		
		ÁMBITO:	Proceso.	COBERTURA GEOGRÁFICA	Municipal		
		MÉTODO:	Índice de obras de mantenimiento de caminos= (Obras realizadas para mantenimiento de caminos hasta el trimestre evaluado dividido entre Obras programadas en el año evaluado para mantenimiento de caminos) multiplicado por cien.	DESAGREGACIÓN GEOGRÁFICA	Municipal		
		ALGORITMO:	OMC = (OR / OP) * 100 OMC= Índice de obras de mantenimiento de caminos OP= Obras programadas. OR= Obras realizadas.	PERIODICIDAD DE ACTUALIZACIÓN DE LA INFORMACIÓN	Trimestral		
		AÑO LÍNEA BASE:	2022	FECHA DE PUBLICACIÓN	Al mes siguiente del término de cada trimestre evaluado.		
		VALOR LÍNEA BASE:	0.00%				
		COMPORTAMIENTO DEL INDICADOR	ASCENDENTE				
		FRECUENCIA DE MEDICIÓN:	Trimestral				
		UNIDAD DE MEDIDA:	PORCENTAJE (%)				
		METAS:	0 OBRAS REALIZADAS DE MNTT. DE CAMINOS				



U001 SUBSIDIOS Y APORTACIONES DIVERSAS

AYUNTAMIENTO CONSTITUCIONAL DE COMALCALCO



PERIODO 2023

Matriz de Marco Lógico

Municipio: Comalcalco

Clave Programática: 1056001050

Nivel	Objetivo	Indicadores				Medios de verificación		Supuestos
		NOMBRE:	DEFINICIÓN:	TIPO:	DIMENSIÓN:	NOMBRE	Registros contables de la Dirección de Obras Públicas.	
A C T I V I D A D 1 1 1	Se ejerce el presupuesto programado para obras de infraestructura productiva rural.	Indice de inversión en infraestructura productiva.	Porcentaje de avance en el ejercicio del presupuesto destinado obras de infraestructura productiva rural	Gestión	Proceso.	ÁREA RESPONSABLE DE LA INFORMACIÓN	Dirección de Obras Públicas.	Ausencia de contingencias socioeconómicas, y presupuestales y meteorológicas que incidan en la realización de obras de infraestructura productiva rural.
		ALGORITMO:	Índice de inversión en infraestructura productiva = (Presupuesto ejercido para infraestructura productiva hasta el trimestre evaluado dividido entre Presupuesto anual programado para infraestructura productiva) multiplicado por cien.			DISPONIBILIDAD DE LA INFORMACIÓN	Si, pública.	
		ALGORITMO:	IIP = (PE / PP) * 100. IIP= Índice de inversión en infraestructura productiva PP= Presupuesto anual programado PE= Presupuesto ejercido hasta el trimestre evaluado			UNIDAD DE ANÁLISIS	Porcentaje presupuesto ejercido.	
		AÑO LÍNEA BASE:	2022			COBERTURA GEOGRÁFICA	Municipal	
		VALOR LÍNEA BASE:	0			DESAGREGACIÓN GEOGRÁFICA	Municipal	
		COMPORTE DEL INDICADOR	0			PERIODICIDAD DE ACTUALIZACIÓN DE LA INFORMACIÓN	Trimestral	
		FRECUENCIA DE MEDICIÓN:	Trimestral			FECHA DE PUBLICACIÓN	Al mes siguiente del término de cada trimestre evaluado.	
		UNIDAD DE MEDIDA:	0					
		METAS:	NA					

*(Handwritten signatures and marks)*



U001 SUBSIDIOS Y APORTACIONES DIVERSAS

AYUNTAMIENTO CONSTITUCIONAL DE COMALCALCO



PERIODO 2023

Matriz de Marco Lógico

Municipio: Comalcalco


Clave Programática: 1056001050


Nivel	Objetivo	Indicadores			Medios de verificación		Supuestos
		NOMBRE:	Indice de obras de infraestructura productiva.	NOMBRE	Registros de la Dirección de Obras Públicas:		
A C T I V I D A D 1 1 2	Se llevan a cabo las obras programadas para infraestructura productiva rural.	DEFINICIÓN:	Porcentaje de avance en las obras programadas de infraestructura productiva rural.	ÁREA RESPONSABLE DE LA INFORMACIÓN	Dirección de Obras Públicas	Ausencia de contingencias socioeconómicas, presupuestales y meteorológicas que incidan en la realización de obras de infraestructura productiva rural.	
		TIPO:	Gestión	DISPONIBILIDAD DE LA INFORMACIÓN	SI, pública.		
		DIMENSIÓN:	Eficacia.	UNIDAD DE ANÁLISIS	Porcentaje de avance físico.		
		ÁMBITO:	Proceso.	COBERTURA GEOGRÁFICA	Municipal		
		MÉTODO:	Indice de obras de infraestructura productiva rural= (Obras realizadas para infraestructura productiva hasta el trimestre evaluado dividido entre Obras programadas en el año evaluado para infraestructura productiva) multiplicado por cien.	DESAGREGACIÓN GEOGRÁFICA	Municipal		
		ALGORITMO:	OJP = (OR / OP) * 100. OJP= Índice de obras de infraestructura productiva OP= Obras programadas OR= Obras realizadas	PERIODICIDAD DE ACTUALIZACIÓN DE LA INFORMACIÓN	Trimestral		
		AÑO LÍNEA BASE:	2022	FECHA DE PUBLICACIÓN	Al mes siguiente del término de cada trimestre evaluado.		
		VALOR LÍNEA BASE:	0				
		COMPORTAMIENTO DEL INDICADOR	0				
		FRECUENCIA DE MEDICIÓN:	Trimestral				
		UNIDAD DE MEDIDA:	0				
		METAS:	NA				

*(Handwritten signatures and initials)*

EXPEDIDO EN LA SALA DEL AYUNTAMIENTO CONSTITUCIONAL DEL MUNICIPIO DE COMALCALCO, TABASCO, A LOS 26 DIAS DEL MES DE DICIEMBRE DEL AÑO DOS MIL VEINTIDOS, POR LOS REGIDORES QUE INTEGRAN EL AYUNTAMIENTO QUIENES FIRMAN AL CALCE Y AL MARGEN DEL PRESENTE, POR Y ANTE LA SECRETARIA DEL AYUNTAMIENTO QUIEN CERTIFICA Y DA FE. -----

  
Q.F.B. GREGORIO EFRAÍN ESPADAS MÉNDEZ  
Presidente Municipal

  
C. ERIKA LORENA RAMOS MORALES  
Segunda Regidora y Sindico  
de Hacienda

  
ING. ESTEFANÍA GIL SANTOS  
Tercer Regidora

  
ING. YADIRA DE LA CRUZ FLORES  
Cuarta Regidora

  
M.D.P. ARTURO GARCÍA MARTÍNEZ  
Quinto Regidor


EN CUMPLIMIENTO A LOS DISPUESTO POR EL ARTÍCULO 65 FRACCION II DE LA LEY ORGÁNICA DE LOS MUNICIPIOS DEL ESTADO DE TABASCO, SE PROMULGAN EL PRESENTE PROYECTO DE PRESUPUESTO DE EGRESOS DEL MUNICIPIO DE COMALCALCO, TABASCO, PARA EL EJERCICIO FISCAL 2023. PARA SU DEBIDA PUBLICACIÓN Y OBSERVANCIA, RESIDENCIA OFICIAL DEL AYUNTAMIENTO CONSTITUCIONAL DEL MUNICIPIO DE COMALCALCO, TABASCO, A LOS 26 DIAS DEL MES DE DICIEMBRE DEL AÑO DOS MIL VEINTIDOS.



  
PRESIDENCIA MUNICIPAL  
Presidente Municipal  
Q.F.B. Gregorio Efraín Espadas Méndez



  
SECRETARIA  
Secretaria Del Ayuntamiento  
C. Rosa Margarita Graniel Zenteno



Impreso en la Dirección de Talleres Gráficos de la Secretaría de Administración e Innovación Gubernamental, bajo la Coordinación de la Secretaría de Gobierno.

Las leyes, decretos y demás disposiciones superiores son obligatorias por el hecho de ser publicadas en este periódico.

**Para cualquier aclaración acerca de los documentos publicados en el mismo, favor de dirigirse al inmueble ubicado en la calle Nicolás Bravo Esq. José N. Rovirosa # 359, 1er. piso zona Centro o a los teléfonos 131-37-32, 312-72-78 de Villahermosa, Tabasco.**

Cadena Original: |00001000000506252927|

Firma Electrónica: NWvciWmQInztGv1WpzjM2MkSXTuiwcrw+/gF7GI59tmj73Az1sRyHZSZC4nEDxKukXP1PT+m kWHp6YO6Fftf95BFecrJ+Zx1fEgTO5Z/O5C688jRjvF02cJLI+bsn01iPgVDj3uQ8C0qtcg2MHTdHEjice+N3CBMRH pm802/AHq6fLLVnE8JbA8BKsLPPW+3pONjmdklcH7phvtLJEnHKhcHi+jcPJel0vfbvXicRUsUUyB1omOIL28UI5N 0BLBqSWFFTqPQlb3oV4EUyrN/bc7R1C0K2qmA5LYXBHTgpl2zHc7SaPD3Uuh39DB827gKKZCyEhhYoDVo6K5 32tlx+g==