




# PERIÓDICO OFICIAL

ÓRGANO DE DIFUSIÓN OFICIAL DEL GOBIERNO  
CONSTITUCIONAL DEL ESTADO LIBRE Y SOBERANO DE TABASCO.



TABASCO

CARLOS MANUEL MERINO CAMPOS  
Gobernador Interino  
Del Estado Libre y Soberano de Tabasco

GUILLERMO ARTURO DEL RIVERO LEÓN  
Secretario de Gobierno

**30 DE NOVIEMBRE DE 2022**

PUBLICADO BAJO LA RESPONSABILIDAD DE LA SECRETARÍA DE GOBIERNO  
Registrado como correspondencia de segunda clase con fecha  
17 de agosto de 1926 DGC Núm. 0010826 Características 11282816



No.- 7830

MUNICIPIO DE COMALCALCO						
ESTADO ANALÍTICO DEL EJERCICIO DEL PRESUPUESTO DE EGRESOS CLASIFICACIÓN POR OBJETO DEL GASTO (CAPITULO Y CONCEPTO)						
01 DE ENERO AL 30 DE SEPTIEMBRE 2022 (3ER TRIMESTRE DE 2022)						
Concepto	Egresos					Subejercicio
	Aprobado	Ampliaciones /Reducciones	Modificado	Devengado	Pagado	
	1	2	3 = (1 + 2)	4	5	
1000 SERVICIOS PERSONALES	\$ 357,578,832.00	\$ -	\$ 357,578,832.00	\$ 231,111,120.73	\$ 229,290,014.06	\$ 126,467,711.27
1100 REMUNERACIONES AL PERSONAL DE CARÁCTER PERMANENTE	\$ 99,993,928.88	\$ 402,685.09	\$ 99,591,243.79	\$ 72,952,215.51	\$ 72,952,215.51	\$ 26,639,028.28
1200 REMUNERACIONES AL PERSONAL DE CARÁCTER TRANSITORIO	\$ 20,071,212.48	\$ 432,641.83	\$ 20,503,854.31	\$ 16,350,889.42	\$ 16,350,889.42	\$ 4,152,964.89
1300 REMUNERACIONES ADICIONALES Y ESPECIALES	\$ 77,018,913.99	\$ 333,968.16	\$ 76,684,945.73	\$ 18,651,788.96	\$ 18,651,788.96	\$ 58,033,156.77
1400 SEGURIDAD SOCIAL	\$ 30,768,182.47	\$ 108,735.79	\$ 30,876,918.26	\$ 22,752,542.82	\$ 20,968,014.08	\$ 8,124,375.44
1500 OTRAS PRESTACIONES SOCIALES Y ECONÓMICAS	\$ 32,191,181.52	\$ 609,957.99	\$ 32,801,139.51	\$ 24,875,160.52	\$ 24,838,582.59	\$ 7,925,978.99
1700 PAGO DE ESTÍMULOS A SERVIDORES PÚBLICOS	\$ 97,535,412.76	\$ 414,682.36	\$ 97,120,730.40	\$ 75,528,523.50	\$ 75,528,523.50	\$ 21,592,206.90
2000 MATERIALES Y SUMINISTROS	\$ 70,008,562.36	\$ 4,675,966.28	\$ 74,684,528.64	\$ 47,770,595.53	\$ 46,117,491.84	\$ 26,913,933.11
2100 MATERIALES DE ADMINISTRACIÓN, EMISIÓN DE DOCUMENTOS Y ARTÍCULOS OFICIALES	\$ 5,582,073.17	\$ 1,990,785.30	\$ 7,572,858.47	\$ 7,210,671.51	\$ 6,537,014.09	\$ 362,186.96
2200 ALIMENTOS Y UTENSILIOS	\$ 1,745,339.00	\$ 21,488.25	\$ 1,766,827.25	\$ 388,318.07	\$ 333,998.08	\$ 1,378,509.18
2300 MATERIAS PRIMAS Y MATERIALES DE PRODUCCIÓN Y COMERCIALIZACIÓN	\$ 4,245,063.97	\$ 3,371,101.10	\$ 7,616,165.07	\$ 565,230.80	\$ 564,804.80	\$ 308,732.07
2400 MATERIALES Y ARTÍCULOS DE CONSTRUCCIÓN Y DE REPARACIÓN	\$ 16,731,235.03	\$ 2,504,619.17	\$ 14,226,615.86	\$ 11,122,907.29	\$ 10,586,027.03	\$ 3,103,708.57
2500 PRODUCTOS QUÍMICOS, FARMACÉUTICOS Y DE LABORATORIO	\$ 1,947,840.00	\$ 1,118,667.89	\$ 3,066,507.89	\$ 2,607,361.14	\$ 2,501,145.58	\$ 459,146.75
2600 COMBUSTIBLES, LUBRICANTES Y ADITIVOS	\$ 26,532,546.07	\$ 759,063.22	\$ 25,773,482.85	\$ 15,366,567.19	\$ 15,363,327.31	\$ 10,406,915.66
2700 VESTUARIO, BLANCOS, PRENDAS DE PROTECCIÓN Y ARTÍCULOS DEPORTIVOS	\$ 5,519,238.00	\$ 1,986,210.54	\$ 7,505,448.54	\$ 2,677,830.81	\$ 2,528,784.73	\$ 4,827,617.73
2900 HERRAMIENTAS, REFACCIONES Y ACCESORIOS MENORES	\$ 7,705,227.12	\$ 6,193,597.79	\$ 13,898,824.91	\$ 7,831,708.72	\$ 7,702,390.22	\$ 6,067,116.19
3000 SERVICIOS GENERALES	\$ 136,397,050.30	\$ 11,327,394.54	\$ 125,069,655.76	\$ 97,154,548.27	\$ 94,646,152.22	\$ 27,915,107.49
3100 SERVICIOS BÁSICOS	\$ 42,016,354.00	\$ 334,264.91	\$ 42,350,618.91	\$ 33,131,623.96	\$ 33,131,208.47	\$ 9,218,994.95
3200 SERVICIOS DE ARRENDAMIENTO	\$ 25,848,496.00	\$ 4,020,960.63	\$ 29,869,456.63	\$ 19,551,928.73	\$ 19,071,048.73	\$ 10,317,527.90
3300 SERVICIOS PROFESIONALES, CIENTÍFICOS, TÉCNICOS Y OTROS SERVICIOS	\$ 5,416,580.00	\$ 940,069.31	\$ 4,476,510.69	\$ 2,316,292.36	\$ 2,288,335.92	\$ 1,160,218.33
3400 SERVICIOS FINANCIEROS, BANCARIOS Y COMERCIALES	\$ 4,040,150.00	\$ 1,987,331.80	\$ 2,052,818.20	\$ 1,806,023.42	\$ 1,806,023.42	\$ 246,794.78
3500 SERVICIOS DE INSTALACIÓN, REPARACIÓN, MANTENIMIENTO Y CONSERVACIÓN	\$ 21,403,503.00	\$ 284,700.83	\$ 21,118,802.17	\$ 19,735,758.85	\$ 17,949,979.62	\$ 1,383,043.32
3600 SERVICIOS DE COMUNICACIÓN SOCIAL Y PUBLICIDAD	\$ 6,849,000.00	\$ 2,400.00	\$ 6,851,400.00	\$ 4,918,350.24	\$ 4,850,838.24	\$ 1,933,409.76
3700 SERVICIOS DE TRASLADO Y VIÁTICOS	\$ 538,500.00	\$ 249,886.14	\$ 288,613.86	\$ 28,428.23	\$ 28,428.23	\$ 260,185.63
3800 SERVICIOS OFICIALES	\$ 13,052,200.00	\$ 10,801,106.28	\$ 2,251,093.72	\$ 1,223,728.66	\$ 1,105,946.58	\$ 1,027,365.06
3900 OTROS SERVICIOS GENERALES	\$ 17,232,267.30	\$ 1,421,925.72	\$ 15,810,341.58	\$ 14,442,413.82	\$ 14,414,343.01	\$ 1,367,927.76
4000 TRANSFERENCIAS, ASIGNACIONES, SUBSIDIOS Y OTRAS AYUDAS	\$ 60,875,196.02	\$ 17,672,428.24	\$ 78,547,624.26	\$ 62,279,981.90	\$ 62,126,684.78	\$ 16,267,642.36
4300 SUBSIDIOS Y SUBVENCIONES	\$ 3,602,000.00	\$ 1,524,302.23	\$ 5,126,302.23	\$ 5,096,864.27	\$ 5,096,864.27	\$ 29,437.96
4400 AYUDAS SOCIALES	\$ 56,573,200.02	\$ 16,208,126.01	\$ 72,781,326.03	\$ 56,979,301.13	\$ 56,826,004.01	\$ 15,802,024.90
4500 PENSIONES Y JUBILACIONES	\$ 699,996.00	\$ 60,000.00	\$ 639,996.00	\$ 203,816.50	\$ 203,816.50	\$ 436,179.50
5000 BIENES MUEBLES, INMUEBLES E INTANGIBLES	\$ 4,080,000.00	\$ 5,082,120.24	\$ 9,162,120.24	\$ 7,746,207.60	\$ 7,272,329.24	\$ 1,415,912.64
5100 MOBILIARIO Y EQUIPO DE ADMINISTRACIÓN	\$ -	\$ 1,488,139.76	\$ 1,488,139.76	\$ 1,478,139.76	\$ 1,457,781.67	\$ 10,000.00
5200 MOBILIARIO Y EQUIPO EDUCACIONAL Y RECREATIVO	\$ -	\$ 17,434.00	\$ 17,434.00	\$ 17,434.00	\$ -	\$ -
5400 VEHÍCULOS Y EQUIPO TERRESTRE	\$ 3,500,000.00	\$ 644,574.44	\$ 4,144,574.44	\$ 4,144,574.44	\$ 4,144,574.44	\$ -
5600 MAQUINARIA, OTROS EQUIPOS Y HERRAMIENTAS	\$ 580,000.00	\$ 2,881,972.04	\$ 3,461,972.04	\$ 2,066,059.40	\$ 1,629,973.13	\$ 1,395,912.64
5800 BIENES INMUEBLES	\$ -	\$ 50,000.00	\$ 50,000.00	\$ 40,000.00	\$ 40,000.00	\$ 10,000.00
6000 INVERSION PUBLICA	\$ 160,212,304.28	\$ 58,538,582.22	\$ 218,750,886.50	\$ 140,480,934.29	\$ 130,979,983.60	\$ 78,269,952.21
6100 OBRA PÚBLICA EN BIENES DE DOMINIO PÚBLICO	\$ 160,212,304.28	\$ 58,538,582.22	\$ 218,750,886.50	\$ 140,480,934.29	\$ 130,979,983.60	\$ 78,269,952.21
7000 INVERSIONES FINANCIERAS Y OTRAS PROVISIONES	\$ 1,176,941.28	\$ 60,970.65	\$ 1,237,911.93	\$ -	\$ -	\$ 1,237,911.93
7900 PROVISIONES PARA CONTINGENCIAS Y OTRAS EROGACIONES ESPECIALES	\$ 1,176,941.28	\$ 60,970.65	\$ 1,237,911.93	\$ -	\$ -	\$ 1,237,911.93
8000 PARTICIPACIONES Y APORTACIONES	\$ 44,693,575.72	\$ 44,693,575.72	\$ -	\$ -	\$ -	\$ -
8500 CONVENIOS	\$ 44,693,575.72	\$ 44,693,575.72	\$ -	\$ -	\$ -	\$ -
9000 DEUDA PUBLICA	\$ 35,659,945.37	\$ 4,651,171.63	\$ 40,311,117.00	\$ 29,980,002.88	\$ 28,750,052.04	\$ 10,331,114.12
9100 AMORTIZACIÓN DE LA DEUDA PUBLICA	\$ 29,958,838.92	\$ -	\$ 29,958,838.92	\$ 22,469,129.19	\$ 21,239,178.35	\$ 7,489,709.73
9200 INTERESES DE LA DEUDA PUBLICA	\$ 5,701,106.45	\$ 4,651,171.63	\$ 10,352,278.08	\$ 7,510,873.69	\$ 7,510,873.69	\$ 2,841,404.39
<b>Total del Gasto</b>	<b>\$ 870,682,407.33</b>	<b>\$ 34,660,269.00</b>	<b>\$ 905,342,676.33</b>	<b>\$ 616,523,391.20</b>	<b>\$ 599,182,707.78</b>	<b>\$ 288,819,285.13</b>

F.B. GREGORIO EFRAIN ESPARDO MÉNDEZ  
PRESIDENTE MUNICIPAL

ING. DIANA DE LOS SANTOS DE LA CRUZ  
DIRECTORA DE PROGRAMACIÓN

C. ROSA MARGARITA GRANIEL ZENTENO  
SECRETARIA DEL AYUNTAMIENTO



Concepto	Egresos					Subejercicio
	Aprobado	Ampliaciones /Reducciones	Modificado	Devengado	Pagado	
	1	2	3=(1+2)	4	5	
1 GASTO CORRIENTE	\$ 624,913,115.96	\$ 21,839,920.79	\$ 646,753,036.75	\$ 444,479,498.75	\$ 438,033,453.81	\$ 202,273,538.00
2 GASTO DE CAPITAL	\$ 208,985,880.00	\$ 8,169,176.68	\$ 217,155,056.68	\$ 141,830,519.68	\$ 132,167,434.79	\$ 75,324,536.90
3 AMORTIZACION DE LA DEUDA Y DISMINUCION DE PASIVOS	\$ 35,659,945.37	\$ 4,651,171.63	\$ 40,311,117.00	\$ 29,980,002.88	\$ 28,750,052.04	\$ 10,331,114.12
4 PENSIONES Y JUBILACIONES	\$ 1,123,466.00	\$ -	\$ 1,123,466.00	\$ 233,369.89	\$ 231,767.14	\$ 890,096.11
Total del Gasto	\$ 870,682,407.33	\$ 34,660,269.00	\$ 905,342,676.33	\$ 616,523,391.20	\$ 599,182,707.78	\$ 288,819,285.13



MUNICIPIO DE COMALCALCO

ESTADO ANALÍTICO DEL EJERCICIO DEL PRESUPUESTO DE EGRESOS  
CLASIFICACIÓN ECONÓMICA (POR TIPO DEL GASTO)

01 DE ENERO AL 30 DE SEPTIEMBRE 2022 (3ER TRIMESTRE DE 2022)



C.F.B. GREGORIO EFRAIN ESPADAS MENDEZ  
PRESIDENTE MUNICIPAL

ING. DIANA DE LOS SANTOS DE LA CRUZ  
DIRECTORA DE PROGRAMACIÓN

C. ROSA MARGARITA GRANIEL ZENTENO  
SECRETARIA DEL AYUNTAMIENTO

DIRECCION  
E PROGRAMACION

Concepto		Egresos					Subejercicio 6 = ( 3 - 4 )
		Aprobado	Ampliaciones /Reducciones	Modificado	Devengado	Pagado	
		1	2	3 = ( 1 + 2 )	4	5	
31111MU01	PRESIDENCIA	\$ 6,991,614.96	-\$ 245,848.58	\$ 6,745,766.38	\$ 3,648,427.65	\$ 3,550,612.35	\$ 3,097,338.73
31111MU02	SECRETARIA DEL AYUNTAMIENTO	\$ 14,019,854.00	\$ 3,072,828.00	\$ 17,092,682.00	\$ 8,295,698.10	\$ 8,257,471.47	\$ 8,796,983.90
31111MU03	DIRECCION DE FINANZAS	\$ 54,962,375.85	\$ 4,933,530.83	\$ 59,895,906.68	\$ 43,578,789.05	\$ 42,271,019.35	\$ 16,317,117.63
31111MU04	DIRECCION DE PROGRAMACION	\$ 7,925,033.40	\$ 1,424,308.18	\$ 9,349,341.58	\$ 2,703,632.77	\$ 2,689,401.44	\$ 6,645,708.81
31111MU05	CONTRALORIA MUNICIPAL	\$ 6,517,224.00	\$ 24,000.00	\$ 6,541,224.00	\$ 4,217,192.14	\$ 4,182,426.89	\$ 2,324,031.86
31111MU06	DIRECCION DE DESARROLLO	\$ 19,849,949.00	\$ 1,856,103.52	\$ 21,706,052.52	\$ 17,176,788.32	\$ 16,972,594.99	\$ 4,529,264.20
31111MU07	DIRECCION DE FOMENTO ECONOMICO Y TURISMO	\$ 18,851,396.00	\$ 4,668,301.13	\$ 23,519,697.13	\$ 14,530,250.11	\$ 14,500,429.48	\$ 8,989,447.02
31111MU08	DIRECCION DE OBRAS, ORDENAMIENTO TERRITORIAL Y SERVICIOS MUNICIPALES	\$ 182,841,516.71	\$ 9,271,217.69	\$ 192,112,734.40	\$ 139,498,139.81	\$ 134,179,303.75	\$ 52,614,594.59
31111MU09	DIRECCION DE EDUCACION, CULTURA Y RECREACION	\$ 44,421,052.04	-\$ 10,580,933.60	\$ 33,840,118.44	\$ 23,320,206.07	\$ 22,934,665.69	\$ 10,519,912.37
31111MU10	DIRECCION DE ADMINISTRACION	\$ 42,690,806.72	\$ 4,885,090.82	\$ 47,575,897.54	\$ 38,189,986.46	\$ 37,366,072.86	\$ 9,385,911.08
31111MU11	DIRECCION DE SEGURIDAD PUBLICA	\$ 131,330,092.75	-\$ 1,949,705.70	\$ 129,380,387.05	\$ 81,824,194.53	\$ 81,427,409.16	\$ 47,556,192.52
31111MU12	DIRECCION DE TRANSITO	\$ 15,585,412.95	-\$ 2,098,100.13	\$ 13,487,312.82	\$ 9,315,101.23	\$ 9,169,295.90	\$ 4,172,211.59
31111MU13	DIRECCION DE ASUNTOS JURIDICOS	\$ 15,612,698.88	-\$ 495,000.00	\$ 15,117,698.88	\$ 12,892,017.83	\$ 12,807,270.95	\$ 2,225,681.05
31111MU14	DIRECCION DE ATENCION CIUDADANA	\$ 16,320,340.52	\$ 8,359,308.18	\$ 24,679,648.70	\$ 19,450,843.40	\$ 19,400,561.32	\$ 5,228,805.30
31111MU15	DIRECCION DE ATENCION A LAS MUJERES	\$ 2,969,758.56	\$ 110,415.43	\$ 3,080,173.99	\$ 2,028,037.42	\$ 1,994,830.34	\$ 1,052,136.57
31111MU16	DIRECCION DE PROTECCION AMBIENTAL Y DESARROLLO SUSTENTABLE	\$ 5,761,043.34	\$ 81,500.00	\$ 5,842,543.34	\$ 3,312,552.25	\$ 3,252,788.05	\$ 2,529,991.09
31111MU17	UNIDAD DE PROTECCION CIVIL	\$ 11,158,708.85	-\$ 623,168.80	\$ 10,535,540.05	\$ 6,081,556.72	\$ 6,012,277.95	\$ 4,453,985.33
31111MU18	SISTEMA MUNICIPAL DEL DIF	\$ 42,284,754.48	\$ 1,802,703.03	\$ 44,087,457.51	\$ 32,988,115.21	\$ 32,805,197.72	\$ 11,099,342.30
31111MU20	UNIDAD DE TRANSPARENCIA Y ACCESO A LA INFORMACIÓN	\$ 778,155.22	-\$ 6,000.00	\$ 772,155.22	\$ 505,521.95	\$ 501,862.21	\$ 266,633.27
31111MU30	SUBDIRECCION DE CATASTRO	\$ 3,472,771.10	\$ -	\$ 3,472,771.10	\$ 2,281,572.34	\$ 2,261,084.88	\$ 1,191,198.76
31111MU32	COORDINACIÓN DE COMUNICACIÓN SOCIAL	\$ 8,467,004.00	-\$ 210,000.00	\$ 8,257,004.00	\$ 5,632,618.99	\$ 5,560,832.89	\$ 2,624,385.01
31111MU33	OFICIALÍA DEL REGISTRO CIVIL	\$ 6,159,631.00	-\$ 25,000.00	\$ 6,134,631.00	\$ 4,266,209.23	\$ 4,216,296.65	\$ 1,868,421.77
31111MU34	COORDINACIÓN DEL RAMO 33	\$ 211,711,213.00	\$ 10,404,717.00	\$ 222,115,930.00	\$ 140,785,939.62	\$ 132,869,001.49	\$ 81,329,990.38
<b>Total del Gasto</b>		\$ 870,682,407.33	\$ 34,660,269.00	\$ 905,342,676.33	\$ 616,523,391.20	\$ 599,182,707.78	\$ 288,819,285.13

Q.F.B. GREGORIO EFRAIM ESPADAS MENDEZ  
PRESIDENTE MUNICIPAL

ING. DIANA DE LOS SANTOS DE LA CRUZ  
DIRECTORA DE PROGRAMACIÓN

C. ROSA MARGARITA GRANIEL ZENTENO  
SECRETARIA DEL AYUNTAMIENTO



MUNICIPIO DE COMALCALCO						
ESTADO ANALÍTICO DEL EJERCICIO DEL PRESUPUESTO DE EGRESOS CLASIFICACIÓN FUNCIONAL (FINALIDAD FUNCIÓN)						
01 DE ENERO AL 30 DE SEPTIEMBRE 2022 (3ER TRIMESTRE DE 2022)						
Concepto	Egresos					Subejercicio
	Aprobado	Ampliaciones /Reducciones	Modificado	Devengado	Pagado	
	1	2	3 = (1 + 2)	4	5	
1 GOBIERNO	\$ 291,836,720.31	\$ 2,108,351.93	\$ 293,945,072.24	\$ 194,776,191.52	\$ 192,799,501.40	\$ 99,168,880.72
2 JUSTICIA	\$ 15,612,698.88	-\$ 495,000.00	\$ 15,117,698.88	\$ 12,892,017.83	\$ 12,807,270.95	\$ 2,225,681.05
3 COORDINACIÓN DE LA POLÍTICA DE GOBIERNO	\$ 86,596,472.23	\$ 5,323,221.27	\$ 91,919,693.50	\$ 65,396,399.80	\$ 64,317,150.68	\$ 26,523,293.70
5 ASUNTOS FINANCIEROS Y HACENDARIOS	\$ 18,133,928.55	\$ 1,368,032.46	\$ 19,501,961.01	\$ 9,858,450.02	\$ 9,782,377.51	\$ 9,643,510.99
7 ASUNTOS DE ORDEN PÚBLICO Y DE SEGURIDAD INTERIOR	\$ 153,394,214.55	-\$ 3,852,901.80	\$ 149,541,312.75	\$ 94,448,923.31	\$ 93,854,487.84	\$ 55,092,389.44
8 OTROS SERVICIOS GENERALES	\$ 18,099,406.10	-\$ 235,000.00	\$ 17,864,406.10	\$ 12,180,400.56	\$ 12,038,214.42	\$ 5,684,005.54
2 DESARROLLO SOCIAL	\$ 413,119,795.67	\$ 9,783,637.88	\$ 422,903,433.55	\$ 287,847,981.53	\$ 281,623,501.32	\$ 135,055,452.02
1 PROTECCIÓN AMBIENTAL	\$ 20,766,723.19	\$ 1,551,121.21	\$ 22,317,844.40	\$ 19,398,241.46	\$ 15,991,500.89	\$ 2,919,602.94
2 VIVIENDA Y SERVICIOS A LA COMUNIDAD	\$ 263,107,365.42	\$ 43,786,122.99	\$ 306,893,488.41	\$ 207,375,409.42	\$ 205,075,842.40	\$ 99,518,078.99
3 SALUD	\$ 7,520,943.47	-\$ 215,000.00	\$ 7,305,943.47	\$ 5,725,528.99	\$ 5,709,483.95	\$ 1,580,414.48
4 RECREACIÓN, CULTURA Y OTRAS MANIFESTACIONES SOCIALES	\$ 48,358,077.21	-\$ 8,745,955.56	\$ 39,612,121.65	\$ 29,470,917.96	\$ 29,053,083.18	\$ 10,141,203.69
5 EDUCACIÓN	\$ 5,971,084.26	\$ 9,978,667.35	\$ 15,949,751.61	\$ 4,585,239.93	\$ 4,585,239.93	\$ 11,364,511.68
6 PROTECCIÓN SOCIAL	\$ 17,242,026.40	\$ 2,312,359.31	\$ 19,554,385.71	\$ 11,876,529.23	\$ 11,868,901.47	\$ 7,677,856.48
7 OTROS ASUNTOS	\$ 50,153,575.72	-\$ 38,883,677.42	\$ 11,269,898.30	\$ 9,416,114.54	\$ 9,339,449.50	\$ 1,853,783.76
3 DESARROLLO ECONOMICO	\$ 130,065,945.98	\$ 18,117,107.56	\$ 148,183,053.54	\$ 103,919,215.27	\$ 96,009,653.02	\$ 44,263,838.27
1 ASUNTOS ECONOMICOS, COMERCIALES Y LABORALES EN GENERAL	\$ 8,854,659.88	\$ 33,397.79	\$ 8,888,057.67	\$ 6,397,154.34	\$ 6,350,653.90	\$ 2,490,903.33
2 AGROPECUARIA, SILVICULTURA, PESCA Y CAZA	\$ 15,622,417.00	\$ 1,679,975.68	\$ 17,302,392.68	\$ 14,126,106.02	\$ 13,980,589.36	\$ 3,176,286.66
5 TRANSPORTE	\$ 101,175,473.10	\$ 15,107,663.17	\$ 116,283,136.27	\$ 80,054,435.14	\$ 72,361,960.61	\$ 36,228,701.13
6 COMUNICACIONES	\$ 180,000.00	-\$ 150,000.00	\$ 30,000.00	\$ -	\$ -	\$ 30,000.00
7 TURISMO	\$ 4,233,396.00	\$ 1,446,070.92	\$ 5,679,466.92	\$ 3,341,519.77	\$ 3,316,449.15	\$ 2,337,947.15
4 OTRAS FUNCIONES NO CLASIFICADAS EN ANTERIORES	\$ 35,659,945.37	\$ 4,651,171.63	\$ 40,311,117.00	\$ 29,980,002.88	\$ 28,750,052.04	\$ 10,331,114.12
1 TRANSACCIONES DE LA DEUDA PUBLICA/COSTO FINANCIERO DE LA DEUDA	\$ 35,659,945.37	\$ 4,651,171.63	\$ 40,311,117.00	\$ 29,980,002.88	\$ 28,750,052.04	\$ 10,331,114.12
<b>Total del Gasto</b>	<b>\$ 870,682,407.33</b>	<b>\$ 34,660,269.00</b>	<b>\$ 905,342,676.33</b>	<b>\$ 616,523,391.20</b>	<b>\$ 599,182,707.78</b>	<b>\$ 288,819,285.13</b>

  
 Q.F.B. GREGORIO EFRAÍN ESPADAS MÉNDEZ  
 PRESIDENTE MUNICIPAL

  
 ING. DIANA DE LOS SANTOS DE LA CRUZ  
 DIRECTORA DE PROGRAMACIÓN

  
 DIRECCIÓN  
 DE PROGRAMACIÓN

  
 C. ROSA MARGARITA GRANIEL ZENTENO  
 SECRETARIA DEL AYUNTAMIENTO



**COMALCALCO**  
AYUNTAMIENTO CONSTITUCIONAL  
2021 - 2024

**CUENTA PUBLICA 2022**  
**MUNICIPIO DE COMALCALCO**  
**ESTADO ANALÍTICO DEL EJERCICIO DEL PRESUPUESTO DE EGRESOS**  
**GASTO POR CATEGORIA PROGRAMATICA**  
**DEL 01 AL 30 DE SEPTIEMBRE DE 2022**  
**3ER TRIMESTRE DE 2022**  
**(En Pesos Mexicanos)**

Concepto	Egresos					
	Aprobado	Ampliaciones /Reducciones	Modificado	Devengado	Pagado	Subejercicio
	1	2	3 = (1 + 2)	4	5	6 = (3 - 4)
1 DESEMPEÑO DE LAS FUNCIONES	\$ 617,335,883.54	\$ 16,134,342.35	\$ 633,470,225.89	\$ 426,419,051.72	\$ 412,544,401.66	\$ 207,051,174.17
E PRESTACIÓN DE SERVICIOS PÚBLICOS	\$ 159,574,397.69	\$ -	\$ 154,205,029.03	\$ 112,700,245.87	\$ 109,688,413.10	\$ 41,504,783.16
F PROMOCIÓN Y FOMENTO	\$ 109,548,404.07	\$ 5,687,514.50	\$ 115,235,918.57	\$ 98,800,121.63	\$ 98,398,731.67	\$ 16,435,796.94
K PROYECTOS DE INVERSIÓN	\$ 178,306,041.76	\$ 16,060,412.37	\$ 194,366,454.13	\$ 113,293,709.78	\$ 103,376,720.55	\$ 81,072,744.35
P PLANEACIÓN Y POLÍTICAS PÚBLICAS	\$ 169,907,040.02	\$ 244,215.86	\$ 169,662,824.16	\$ 101,624,974.44	\$ 101,080,536.34	\$ 68,037,849.72
2 ADMINISTRATIVOS Y DE APOYO	\$ 215,563,112.42	\$ 13,874,755.02	\$ 229,437,867.44	\$ 159,890,966.71	\$ 157,656,486.94	\$ 69,546,900.73
M ACTIVIDADES DE APOYO ADMINISTRATIVO	\$ 190,398,161.42	\$ 12,779,501.99	\$ 203,175,663.41	\$ 142,724,679.87	\$ 140,636,989.29	\$ 60,450,983.54
O APOYO AL MEJORAMIENTO DE LA GESTIÓN PÚBLICA	\$ 25,166,951.00	\$ 1,095,253.03	\$ 26,262,204.03	\$ 17,166,286.84	\$ 17,019,497.65	\$ 9,095,917.19
4 COMPROMISOS DE GOBIERNO	\$ 1,000,000.00	\$ -	\$ 1,000,000.00	\$ -	\$ -	\$ 1,000,000.00
N DESASTRES NATURALES	\$ 1,000,000.00	\$ -	\$ 1,000,000.00	\$ -	\$ -	\$ 1,000,000.00
5 OBLIGACIONES DE GOBIERNO	\$ 1,123,466.00	\$ -	\$ 1,123,466.00	\$ 233,369.89	\$ 231,767.14	\$ 890,096.11
J PENSIONES Y JUBILACIONES	\$ 1,123,466.00	\$ -	\$ 1,123,466.00	\$ 233,369.89	\$ 231,767.14	\$ 890,096.11
7 PARTICIPACIONES A ENTIDADES FEDERATIVAS Y MUNICIPIOS	\$ 35,659,945.37	\$ 4,651,171.63	\$ 40,311,117.00	\$ 29,980,002.88	\$ 28,750,052.04	\$ 10,331,114.12
D COSTO FINANCIERO, DEUDA O APOYOS A DEUDORES Y HORRADORES DE LA BANCA	\$ 35,659,945.37	\$ 4,651,171.63	\$ 40,311,117.00	\$ 29,980,002.88	\$ 28,750,052.04	\$ 10,331,114.12
<b>Total del Gasto</b>	\$ 870,682,407.33	\$ 34,660,269.00	\$ 905,342,676.33	\$ 616,523,391.20	\$ 599,182,707.78	\$ 288,819,285.13

  
**ING. DIANA DE LOS SANTOS DE LA CRUZ**  
 DIRECTORA DE PROGRAMACIÓN



  
**C. ROSA MARGARITA GRAMIEL ZENTENO**  
 SECRETARIA DEL AYUNTAMIENTO

  
**Q.F.B. GREGORIO EFRAIM ESPADAS MENDEZ**  
 PRESIDENTE MUNICIPAL

Bajo protesta de decir verdad declaramos que los Estados Financieros y sus notas, son razonablemente correctos y son responsabilidad del emisor.

**DIRECCION DE PROGRAMACION**

MUNICIPIO DE COMALCALCO  
GASTO POR PROGRAMAS Y PROYECTOS  
01 DE ENERO AL 30 DE SEPTIEMBRE DE 2022  
3ER TRIMESTRE DE 2022



PP	PROYECTO	DESCRIPCION	AUTORIZADO	ADECUACIONES		MODIFICADO	DEVENGADO	EJERCIDO	PAGADO	SUBEJERCIDO
				AMPLIACIONES	REDUCCIONES					
D001										
		COSTO FINANCIERO DE LA DEUDA	\$ 35,659,945.37	\$ 5,351,171.63	\$ 700,000.00	\$ 40,311,117.00	\$ 29,980,002.88	\$ 29,980,002.88	\$ 28,750,052.04	\$ 10,331,114.12
60350		AMORTIZACIONES DE CAPITAL DE CREDITO SIMPLE, PARA ADQUISICION DE LUMINARIAS	\$ 14,759,410.08	\$ -	\$ -	\$ 14,759,410.08	\$ 11,069,557.56	\$ 11,069,557.56	\$ 9,639,606.72	\$ 3,689,865.52
60355		INTERESES DEL CREDITO SIMPLE, PARA LA CONSTRUCCION DEL BOLLIVAR	\$ 2,972,049.01	\$ -	\$ -	\$ 2,972,049.01	\$ 5,223,908.99	\$ 5,223,908.99	\$ 5,223,908.99	\$ 1,359,311.65
60360		INTERESES DEL CREDITO SIMPLE, PARA LA CONSTRUCCION DEL BOLLIVAR	\$ 2,729,057.44	\$ 1,500,000.00	\$ 700,000.00	\$ 3,529,057.44	\$ 2,286,864.70	\$ 2,286,864.70	\$ 2,286,864.70	\$ 1,242,082.74
60369		AMORTIZACIONES DE CAPITAL DE CREDITO SIMPLE, PARA LA CONSTRUCCION DEL BOULEVARD	\$ 15,159,428.84	\$ -	\$ -	\$ 15,159,428.84	\$ 11,369,571.63	\$ 11,369,571.63	\$ 11,369,571.63	\$ 3,769,857.21
E001		AGUA POTABLE	\$ 5,000,000.00	\$ 1,522,123.48	\$ 1,971,823.48	\$ 4,550,300.00	\$ 2,643,773.89	\$ 2,427,150.53	\$ 2,235,260.54	\$ 1,506,526.11
IS040		APOYO AL SISTEMA DE BOMBEO DE LAS DIFERENTES LOCALIDADES DEL MUNICIPIO	\$ 2,500,000.00	\$ -	\$ -	\$ 2,500,000.00	\$ 1,520,100.00	\$ 1,520,100.00	\$ 1,520,100.00	\$ 979,900.00
IS077		MANTENIMIENTO AL SISTEMA DE BOMBEO EN POZOS PROFUNDO EN DIVERSAS LOCALIDADES	\$ 2,500,000.00	\$ 1,522,123.48	\$ 1,971,823.48	\$ 2,050,300.00	\$ 1,123,973.89	\$ 907,050.53	\$ 715,100.54	\$ 926,626.11
E002		DRENAJE Y ALCANTARILLAJ	\$ -	\$ 1,322,966.81	\$ 1,322,966.81	\$ -	\$ -	\$ -	\$ -	\$ -
OP054		CONSTRUCCION DE RED DE DRENAJE SANITARIO EN TIANGUIS CAMPESINO	\$ -	\$ 1,322,966.81	\$ 1,322,966.81	\$ -	\$ -	\$ -	\$ -	\$ -
E006		RECREACION	\$ 5,669,359.62	\$ 1,003,551.84	\$ 363,548.83	\$ 6,379,362.63	\$ 4,738,239.33	\$ 4,734,529.33	\$ 4,669,238.21	\$ 1,641,123.30
GC022		GASTOS DE OPERACION DE LA DECUR MUNICIPAL	\$ 5,669,359.62	\$ 1,003,551.84	\$ 363,548.83	\$ 6,379,362.63	\$ 4,738,239.33	\$ 4,734,529.33	\$ 4,669,238.21	\$ 1,641,123.30
E019		VIGILANCIA DEL TRANSITO	\$ 15,585,412.95	\$ 1,261,287.77	\$ 3,406,821.90	\$ 13,468,728.82	\$ 9,297,667.23	\$ 9,297,667.23	\$ 9,169,295.90	\$ 4,172,211.59
GC039		GASTOS DE OPERACION DE LA DIRECCION DE TRANSITO (CONVENIO)	\$ 2,453,982.00	\$ 748,654.12	\$ 761,088.12	\$ 2,456,548.00	\$ 1,671,801.47	\$ 1,671,801.47	\$ 1,570,700.06	\$ 764,846.53
GC041		GASTOS DE OPERACION DE LA DIRECCION DE TRANSITO (FIV)	\$ 13,131,430.95	\$ 547,633.65	\$ 2,645,733.78	\$ 11,083,330.82	\$ 7,626,065.76	\$ 7,626,065.76	\$ 7,599,595.84	\$ 3,407,265.06
E029		PROTECCION CIVIL	\$ 10,158,708.85	\$ 993,461.29	\$ 1,576,628.09	\$ 9,535,542.05	\$ 6,081,556.72	\$ 6,081,556.72	\$ 6,012,277.95	\$ 3,453,895.33
GC047		GASTOS DE OPERACION DE LA UNIDAD DE PROTECCION CIVIL	\$ 9,988,708.85	\$ 838,023.32	\$ 1,465,906.52	\$ 9,360,625.65	\$ 5,866,840.32	\$ 5,866,840.32	\$ 5,827,561.55	\$ 3,453,895.33
IS001		OPERATIVO CON MOTIVO DE LA SEMANA SANTA	\$ 160,000.00	\$ 115,437.87	\$ 90,721.57	\$ 184,716.40	\$ 184,716.40	\$ 184,716.40	\$ 184,716.40	\$ -
E048		REGISTRO E IDENTIFICACION DE LA POBLACION	\$ 6,159,631.00	\$ -	\$ 25,000.00	\$ 6,134,631.00	\$ 4,266,209.23	\$ 4,266,209.23	\$ 4,216,296.65	\$ 1,888,421.77
GC003		GASTOS DE OPERACION DEL REGISTRO CIVIL DEL MUNICIPIO DE COMALCALCO	\$ 6,159,631.00	\$ -	\$ 25,000.00	\$ 6,134,631.00	\$ 4,266,209.23	\$ 4,266,209.23	\$ 4,216,296.65	\$ 1,888,421.77
E053		SERVICIOS A RASTROS	\$ 4,191,532.00	\$ 213,399.71	\$ 319,011.09	\$ 4,085,917.62	\$ 2,856,966.02	\$ 2,856,966.02	\$ 2,826,688.26	\$ 1,228,931.60
GC010		GASTOS DE OPERACION DEL RASTRO MUNICIPAL	\$ 4,191,532.00	\$ 213,399.71	\$ 319,011.09	\$ 4,085,917.62	\$ 2,856,966.02	\$ 2,856,966.02	\$ 2,826,688.26	\$ 1,228,931.60
E056		RECOLECCION, TRASLADOS Y DISPOSICION FINAL DE RESIDUOS SOLIDOS	\$ 13,800,000.00	\$ -	\$ -	\$ 13,800,000.00	\$ 14,248,890.13	\$ 12,384,353.72	\$ 12,384,353.72	\$ 48,800.13
IS031		GASTOS DE OPERACION DEL BASURERO MUNICIPAL	\$ 13,800,000.00	\$ -	\$ -	\$ 13,800,000.00	\$ 14,248,890.13	\$ 12,384,353.72	\$ 12,384,353.72	\$ 48,800.13
E057		MANTENIMIENTO Y LIMPIEZA A VALIDADES Y ESPACIOS PUBLICOS	\$ 59,533,770.79	\$ 7,568,354.77	\$ 8,028,127.09	\$ 58,073,399.47	\$ 41,860,054.95	\$ 41,860,054.95	\$ 39,848,351.30	\$ 16,213,943.52
GC021		GASTO DE OPERACION DEL DEPARTAMENTO DE LIMPIA DEL MUNICIPIO DE COMALCALCO	\$ 54,367,047.55	\$ 2,579,982.09	\$ 5,015,615.58	\$ 51,951,427.06	\$ 37,040,699.26	\$ 37,040,699.26	\$ 36,655,908.37	\$ 14,890,727.80
IS042		PINTURA EN GUARDERIONES DE CONCRETO	\$ 300,000.00	\$ 55,000.00	\$ 55,000.00	\$ 300,000.00	\$ 299,996.29	\$ 299,996.29	\$ 299,996.29	\$ 371
IS069		MANTENIMIENTO DE CALLE (BACHEO DE CONCRETO HIDRAULICO) PRIMERA ETAPA (CIUDAD)	\$ 2,500,000.00	\$ 1,344,414.63	\$ 1,588,614.47	\$ 2,265,900.16	\$ 1,967,986.26	\$ 1,967,986.26	\$ 1,964,987.28	\$ 318,203.90
IS082		LIMPIEZA Y DESAZOLVE DEL RIO SECO (CIUDAD)	\$ 1,366,723.24	\$ 1,368,362.08	\$ 1,388,900.04	\$ 1,356,775.28	\$ 356,172.86	\$ 356,172.86	\$ 351,576.88	\$ 1,000,602.42
OP074		DESAZOLVE DE DREN (DIVERSAS COMUNIDADES), RIA, ARENA STA. ANTONIO GUATEMALAN	\$ -	\$ 2,199,995.97	\$ -	\$ 2,199,995.97	\$ 2,195,590.28	\$ 2,195,590.28	\$ 565,662.48	\$ 4,405.69
GC044		SERVICIO DE ALUMBRADO PUBLICO	\$ 35,839,830.10	\$ 7,893,907.17	\$ 6,393,207.17	\$ 38,686,930.10	\$ 29,739,239.75	\$ 26,825,947.83	\$ 26,525,947.83	\$ 9,941,060.35
GC035		SERVICIO DE ALUMBRADO PUBLICO	\$ 26,000,000.00	\$ 4,150,000.00	\$ -	\$ 30,150,000.00	\$ 23,076,091.27	\$ 23,076,091.27	\$ 23,076,091.27	\$ 7,073,608.79
IS045		SERVICIO DE ALUMBRADO PUBLICO	\$ 5,823,554.00	\$ -	\$ 4,209,300.00	\$ 1,620,254.00	\$ -	\$ -	\$ -	\$ 1,620,254.00
IS118		SUMINISTRO DE TRANSFORMADORES RECONSTRUIDOS EN DIVERSAS COMUNIDADES	\$ 2,006,200.02	\$ 2,102,240.04	\$ 1,242,240.04	\$ 2,968,200.02	\$ 1,810,718.91	\$ 1,744,060.00	\$ 1,744,060.00	\$ 1,097,481.11
GC016		SERVICIO A PANTONES	\$ 2,001,876.08	\$ 1,561,867.13	\$ 1,581,867.13	\$ 2,001,876.08	\$ 1,652,429.57	\$ 1,705,796.56	\$ 1,705,796.56	\$ 149,446.51
IS078		GASTOS DE OPERACION DEL MERCADO PUBLICO	\$ 9,605,712.00	\$ 559,841.68	\$ 789,841.68	\$ 9,375,712.00	\$ 6,302,714.54	\$ 6,302,714.54	\$ 6,265,089.74	\$ 3,072,697.46
GC016		GASTOS DE OPERACION DEL MERCADO PUBLICO	\$ 9,605,712.00	\$ 559,841.68	\$ 789,841.68	\$ 9,375,712.00	\$ 6,302,714.54	\$ 6,302,714.54	\$ 6,265,089.74	\$ 3,072,697.46
IS078		SERVICIO A PANTONES	\$ 700,000.00	\$ 3,053.14	\$ 4,338.20	\$ 696,714.94	\$ 598,743.69	\$ 598,743.69	\$ 598,743.69	\$ 99,971.25
OP072		MANTENIMIENTO DE PANTONES	\$ 100,000.00	\$ 3,053.14	\$ 3,081.69	\$ 99,971.25	\$ -	\$ -	\$ -	\$ 99,971.25
OP072		CONSTRUCCION DE BOVEDAS DOBLES EN EL PANTEON 'ESPIRITU SANTO'	\$ 800,000.00	\$ -	\$ 1,295.31	\$ 598,743.69	\$ 598,743.69	\$ 598,743.69	\$ 598,743.69	\$ -
FO01		DESARROLLO AGRICOLA	\$ 4,800,000.00	\$ 2,251,000.00	\$ 677,484.30	\$ 6,378,515.70	\$ 6,178,413.70	\$ 6,178,413.70	\$ 6,178,413.70	\$ 1,951,102.00

MUNICIPIO DE COMALCALCO  
GASTO POR PROGRAMAS Y PROYECTOS  
01 DE ENERO AL 30 DE SEPTIEMBRE DE 2022  
3ER TRIMESTRE DE 2022



PP	PROYECTO	DESCRIPCION	AUTORIZADO	ADECUACIONES		MODIFICADO	DEVENGADO	EJERCIDO	PAGADO	SUBEJERCIDO
				AMPLIACIONES	REDUCCIONES					
IS02	\$ 3,000,000.00	\$ 160,398.00	\$ 3,052,602.00	\$ 2,857,500.00	\$ 2,857,500.00	\$ 2,857,500.00	\$ 2,857,500.00	\$ 196,102.00		
IS19	\$ 300,000.00	\$ 5,930.00	\$ 484,070.00	\$ 484,070.00	\$ 484,070.00	\$ 484,070.00	\$ 484,070.00	\$ -		
IS39	\$ 600,000.00	\$ 510,964.08	\$ 767,035.92	\$ 767,035.92	\$ 767,035.92	\$ 767,035.92	\$ 767,035.92	\$ -		
IS74	\$ 400,000.00	\$ 191.42	\$ 1,759,808.58	\$ 1,759,808.58	\$ 1,759,808.58	\$ 1,759,808.58	\$ 1,759,808.58	\$ -		
IS73	\$ 300,000.00	\$ 0.80	\$ 299,999.20	\$ 299,999.20	\$ 299,999.20	\$ 299,999.20	\$ 299,999.20	\$ -		
IS20	\$ 900,000.00	\$ 200,137.83	\$ 1,209,862.17	\$ 1,209,862.17	\$ 1,209,862.17	\$ 1,209,862.17	\$ 1,209,862.17	\$ -		
IS88	\$ 500,000.00	\$ 200,137.83	\$ 609,862.17	\$ 609,862.17	\$ 609,862.17	\$ 609,862.17	\$ 609,862.17	\$ -		
F04	\$ 721,000.00	\$ 39,629.19	\$ 721,000.00	\$ 638,287.13	\$ 638,287.13	\$ 638,287.13	\$ 638,287.13	\$ 82,712.87		
F05	\$ 721,000.00	\$ 39,629.19	\$ 721,000.00	\$ 638,287.13	\$ 638,287.13	\$ 638,287.13	\$ 638,287.13	\$ 82,712.87		
F05	\$ 1,571,000.00	\$ 392,660.73	\$ 1,377,357.81	\$ 1,056,860.92	\$ 1,056,860.92	\$ 1,056,860.92	\$ 1,056,860.92	\$ 320,716.69		
F06	\$ 1,571,000.00	\$ 392,660.73	\$ 1,377,357.81	\$ 1,056,860.92	\$ 1,056,860.92	\$ 1,056,860.92	\$ 1,056,860.92	\$ 320,716.69		
F07	\$ 36,000.00	\$ 25,613.53	\$ 170,200.00	\$ 46,154.06	\$ 46,154.06	\$ 46,154.06	\$ 46,154.06	\$ 124,045.94		
F07	\$ 36,000.00	\$ 25,613.53	\$ 170,200.00	\$ 46,154.06	\$ 46,154.06	\$ 46,154.06	\$ 46,154.06	\$ 124,045.94		
F09	\$ 54,000.00	\$ -	\$ 54,000.00	\$ -	\$ -	\$ -	\$ -	\$ -		
F09	\$ 54,000.00	\$ -	\$ 54,000.00	\$ -	\$ -	\$ -	\$ -	\$ -		
F15	\$ 38,955,538.90	\$ 2,665,462.78	\$ 38,750,612.85	\$ 38,184,489.01	\$ 38,184,489.01	\$ 38,184,489.01	\$ 38,184,489.01	\$ 606,123.84		
OP23	\$ 1,652,866.90	\$ -	\$ 1,572,066.69	\$ 1,572,066.69	\$ 1,572,066.69	\$ 1,572,066.69	\$ 1,572,066.69	\$ -		
OP21	\$ 2,332,867.00	\$ -	\$ 2,306,922.54	\$ 2,306,922.54	\$ 2,306,922.54	\$ 2,306,922.54	\$ 2,306,922.54	\$ -		
OP22	\$ 1,166,333.50	\$ -	\$ 1,144,667.83	\$ 1,144,667.83	\$ 1,144,667.83	\$ 1,144,667.83	\$ 1,144,667.83	\$ -		
OP33	\$ 2,332,867.00	\$ -	\$ 2,276,540.03	\$ 2,276,540.03	\$ 2,276,540.03	\$ 2,276,540.03	\$ 2,276,540.03	\$ -		
OP34	\$ 1,166,333.50	\$ -	\$ 1,144,301.28	\$ 1,144,301.28	\$ 1,144,301.28	\$ 1,144,301.28	\$ 1,144,301.28	\$ -		
OP35	\$ 2,332,867.00	\$ -	\$ 2,256,731.04	\$ 2,256,731.04	\$ 2,256,731.04	\$ 2,256,731.04	\$ 2,256,731.04	\$ -		
OP38	\$ 1,166,333.50	\$ -	\$ 1,132,365.78	\$ 1,132,365.78	\$ 1,132,365.78	\$ 1,132,365.78	\$ 1,132,365.78	\$ -		
OP37	\$ 2,332,867.00	\$ -	\$ 1,876,788.13	\$ 1,876,788.13	\$ 1,876,788.13	\$ 1,876,788.13	\$ 1,876,788.13	\$ -		
OP38	\$ 1,166,333.50	\$ -	\$ 566,422.97	\$ 566,422.97	\$ 566,422.97	\$ 566,422.97	\$ 566,422.97	\$ -		
OP39	\$ 2,332,867.00	\$ -	\$ 2,360,976.29	\$ 2,360,976.29	\$ 2,360,976.29	\$ 2,360,976.29	\$ 2,360,976.29	\$ -		
OP40	\$ 1,166,333.50	\$ -	\$ 881,980.26	\$ 881,980.26	\$ 881,980.26	\$ 881,980.26	\$ 881,980.26	\$ -		
OP41	\$ 2,332,867.00	\$ -	\$ 2,330,694.70	\$ 2,330,694.70	\$ 2,330,694.70	\$ 2,330,694.70	\$ 2,330,694.70	\$ -		
OP42	\$ 1,166,333.50	\$ 10,345.59	\$ 1,739,154.66	\$ 1,739,154.66	\$ 1,739,154.66	\$ 1,739,154.66	\$ 1,739,154.66	\$ -		
OP43	\$ 2,332,867.00	\$ -	\$ 2,265,348.41	\$ 2,265,348.41	\$ 2,265,348.41	\$ 2,265,348.41	\$ 2,265,348.41	\$ -		
OP44	\$ 1,166,333.50	\$ -	\$ 1,142,359.15	\$ 1,142,359.15	\$ 1,142,359.15	\$ 1,142,359.15	\$ 1,142,359.15	\$ -		
OP45	\$ 2,332,867.00	\$ -	\$ 2,266,539.92	\$ 2,266,539.92	\$ 2,266,539.92	\$ 2,266,539.92	\$ 2,266,539.92	\$ -		
OP46	\$ 1,166,333.50	\$ -	\$ 1,132,743.67	\$ 1,132,743.67	\$ 1,132,743.67	\$ 1,132,743.67	\$ 1,132,743.67	\$ -		
OP47	\$ 2,332,867.00	\$ -	\$ 2,296,209.70	\$ 2,296,209.70	\$ 2,296,209.70	\$ 2,296,209.70	\$ 2,296,209.70	\$ -		
OP48	\$ 1,166,333.50	\$ -	\$ 1,151,953.71	\$ 1,151,953.71	\$ 1,151,953.71	\$ 1,151,953.71	\$ 1,151,953.71	\$ -		
OP49	\$ 2,332,867.00	\$ -	\$ 2,284,882.69	\$ 2,284,882.69	\$ 2,284,882.69	\$ 2,284,882.69	\$ 2,284,882.69	\$ -		
OP50	\$ 1,166,333.50	\$ -	\$ 1,127,994.32	\$ 1,127,994.32	\$ 1,127,994.32	\$ 1,127,994.32	\$ 1,127,994.32	\$ -		
OP51	\$ 2,332,867.00	\$ -	\$ 2,282,851.71	\$ 2,282,851.71	\$ 2,282,851.71	\$ 2,282,851.71	\$ 2,282,851.71	\$ -		
OP52	\$ 1,166,333.50	\$ -	\$ 680,523.33	\$ 680,523.33	\$ 680,523.33	\$ 680,523.33	\$ 680,523.33	\$ -		
OP53	\$ -	\$ 583,166.75	\$ 560,295.20	\$ 560,295.20	\$ 560,295.20	\$ 560,295.20	\$ 560,295.20	\$ -		
OP54	\$ -	\$ 606,123.84	\$ -	\$ -	\$ -	\$ -	\$ -	\$ 606,123.84		
F02	\$ -	\$ 480,000.00	\$ 300,000.00	\$ 32,294.40	\$ 32,294.40	\$ 32,294.40	\$ 32,294.40	\$ -		
F02	\$ -	\$ 480,000.00	\$ 300,000.00	\$ 32,294.40	\$ 32,294.40	\$ 32,294.40	\$ 32,294.40	\$ -		

MUNICIPIO DE COMALCALCO  
GASTO POR PROGRAMAS Y PROYECTOS  
01 DE ENERO AL 30 DE SEPTIEMBRE DE 2022  
3ER TRIMESTRE DE 2022



PP	PROYECTO	DESCRIPCION	AUTORIZADO		ADECUACIONES		MODIFICADO	DEVENGADO	EJERCIDO	PAGADO	SUBEJERCIDO	
			AMPLIACIONES	REDUCCIONES	AMPLIACIONES	REDUCCIONES						
F031	IS044	LAS IRS POR LA TRANSFORMACION.	-	-	340,000.00	-	180,000.00	32,284.40	32,284.40	-	127,705.60	
	IS126	FESTIVAL DE CARTONERIA	-	-	140,000.00	-	140,000.00	-	-	-	140,000.00	
	IS094	ASISTENCIA SOCIAL Y ATENCION A GRUPOS VULNERABLES	29,587,000.00	-	18,000,847.41	-	45,826,213.69	39,627,113.78	33,595,035.10	33,481,279.01	12,199,069.81	
	IS015	ATENCION A LA DEMANDA MINIMA	1,160,000.00	-	900,000.00	-	1,660,000.00	1,485,757.30	1,485,757.30	1,484,092.28	174,242.70	
	IS016	APOYO A PERSONAS E INSTITUCIONES.	1,500,000.00	-	300,000.00	-	1,800,000.00	1,728,179.50	1,728,179.50	1,728,179.50	71,820.50	
	IS020	APOYO SOCIAL (D.F.)	1,000,000.00	-	707,750.00	-	1,707,750.00	1,674,650.00	1,674,650.00	1,674,650.00	33,100.00	
	IS021	APOYO CON TAUDÉS	300,000.00	-	160,396.00	-	460,396.00	239,969.99	239,969.99	239,969.99	220,386.01	
	IS022	APOYO CON CORONAS FLORALES	9,000.00	-	942.00	-	9,752.00	9,752.00	9,752.00	9,752.00	-	
	IS022	APOYO A DELEGADOS, SUBDELEGADOS Y JEFS DE SECTORES.	-	-	3,000,000.00	-	3,000,000.00	1,605,479.68	1,605,479.68	1,605,479.68	1,394,520.32	
	IS024	APOYO CON PAÑALES DESECHABLES.	200,000.00	-	81,000.00	-	280,337.50	280,337.50	280,337.50	280,337.50	-	
	IS028	SUBSIDIO AL MEJORAMIENTO DE VIVIENDAS	-	-	1,000,000.00	-	-	-	-	-	-	
	IS030	PROGRAMA DE FORTALECIMIENTO A LA TRANSVERSIDAD DE LA PERSPECTIVA DE GENERO	5,856,500.00	-	176,904.90	-	1,227.40	175,677.50	55,031.19	33,995.15	120,646.31	
	IS033	SUBSIDIO ECONOMICO AL CONSUMO DE CARNES.	7,500,000.00	-	837,930.21	-	25,000.00	6,889,430.21	4,507,130.22	4,502,380.21	2,162,299.99	
	IS034	APOYO A LA DEMANDA CIUDADANA	200,000.00	-	6,081,720.00	-	13,981,720.00	10,469,844.00	10,469,844.00	10,469,844.00	3,111,876.00	
	IS035	APOYO CON DESPENSAS FINEALES.	8,761,500.00	-	2,409,300.00	-	11,170,800.00	6,881,600.12	6,881,600.12	6,881,600.12	4,489,199.88	
	IS047	APOYO A LAS PERSONAS DE LA TERCERA EDAD.	300,000.00	-	-	-	300,000.00	163,739.50	163,739.50	162,464.50	136,260.50	
	IS064	ATENCION A LA DEMANDA CIUDADANA (PAVOS).	500,000.00	-	-	-	280,000.00	280,000.00	280,000.00	280,000.00	-	
IS067	DONATIVO S.	200,000.00	-	392,902.30	-	452,902.30	284,702.06	284,702.06	189,702.06	189,000.00		
IS076	APOYO CON ACTAS DE NACIMIENTO	100,000.00	-	-	-	25,000.00	-	-	-	25,000.00		
IS111	ATENCION A LA DEMANDA CIUDADANA (VENTILADORES)	2,000,000.00	-	2,050,000.00	-	4,000.00	4,051,996.00	4,051,996.00	4,051,996.00	-		
F032	IS008	FOMENTO A LA SALUD	5,150,000.00	-	1,785,000.00	-	1,850,000.00	4,444,722.84	4,444,722.84	4,444,722.84	840,277.16	
	IS009	APOYO CON ESTUDIOS DE ESPECIALIDADES	650,000.00	-	-	-	600,000.00	-	-	-	50,000.00	
	IS009	APOYO CON APARATOS ORTOPEDICOS	650,000.00	-	590,000.00	-	1,240,000.00	1,223,414.30	1,223,414.30	1,223,414.30	16,585.70	
	IS017	APOYO A ENFERMEDADES DE LA VISTA	1,300,000.00	-	50,000.00	-	1,300,000.00	1,299,890.00	1,299,890.00	1,299,890.00	10.00	
	IS023	APOYO CON MEDICAMENTOS.	300,000.00	-	-	-	300,000.00	-	-	-	-	
	IS051	APOYO CON ANALISIS DE LABORATORIO.	600,000.00	-	650,000.00	-	1,250,000.00	1,041,734.52	1,041,734.52	1,041,734.52	208,265.48	
	IS062	APOYO CON ULTRASONIDO.	350,000.00	-	350,000.00	-	700,000.00	470,784.00	470,784.00	470,784.00	229,216.00	
	IS053	APOYO CON RAYOS X.	800,000.00	-	145,000.00	-	545,000.00	408,800.02	408,800.02	408,800.02	136,199.98	
	IS056	APOYO CON APARATOS ORTOPEDICOS.	500,000.00	-	-	-	500,000.00	-	-	-	-	
	F033	IS005	FOMENTO A LA EDUCACION	2,425,000.00	-	-	-	1,425,000.00	916,550.00	916,550.00	916,550.00	508,050.00
		IS005	APOYO A INSTITUCIONES EDUCATIVAS CON VELADORES E INTERINDES	375,000.00	-	-	-	375,000.00	225,000.00	225,000.00	225,000.00	150,000.00
		IS032	APOYO A MIS CLASES.	1,000,000.00	-	-	-	1,000,000.00	-	-	-	-
		IS048	BECAS DE HIJOS DE SINDICALIZADOS.	1,000,000.00	-	-	-	1,000,000.00	678,150.00	678,150.00	678,150.00	321,850.00
		IS049	BECAS A PERSONAL SINDICALIZADO	50,000.00	-	-	-	50,000.00	13,800.00	13,800.00	13,800.00	36,200.00
		IS003	FOMENTO A LA CULTURA Y LAS ARTES	24,106,855.17	-	9,240,951.44	-	15,166,467.45	13,110,532.09	13,021,628.09	12,955,816.25	2,056,129.36
		IS007	EVENTOS ESPECIALES DEL MUNICIPIO.	792,640.00	-	1,975,807.28	-	1,086,623.28	948,699.59	941,475.59	921,365.83	130,894.41
		IS007	CELEBRACION DEL DIA DE REYES	3,162,025.17	-	103,898.80	-	3,071,487.22	3,071,487.22	3,071,487.22	3,071,487.22	-
IS010		CELEBRACION DEL DIA DEL MAESTRO.	2,800,000.00	-	548,018.40	-	3,071,934.28	3,071,934.28	3,071,934.28	3,071,934.28	-	
IS011		CELEBRACION DE FIESTAS PATRIAS.	400,000.00	-	2,773,663.54	-	1,945,663.54	944,286.82	883,006.82	824,102.74	283,713.18	
IS012		CELEBRACION DE LA FUNDACION DE COMALCALCO.	200,000.00	-	300,000.00	-	500,000.00	-	-	-	500,000.00	
IS013		FIESTAS DEL 20 DE NOVIEMBRE.	50,000.00	-	150,000.00	-	200,000.00	-	-	-	200,000.00	
IS014		CELEBRACION DE FIESTAS DCEMBRINAS.	500,000.00	-	-	-	500,000.00	-	-	-	500,000.00	
IS018		CELEBRACION DEL DIA DE LAS MADRES	3,000,000.00	-	1,375,083.28	-	625,780.00	3,546,303.28	3,546,303.28	3,546,303.28	-	
IS022		CELEBRACION DEL DIA DE LA FERIA MUNICIPAL.	12,000,000.00	-	-	-	12,000,000.00	-	-	-	-	

MUNICIPIO DE COMALCALCO  
GASTO POR PROGRAMAS Y PROYECTOS  
01 DE ENERO AL 30 DE SEPTIEMBRE DE 2022  
3ER TRIMESTRE DE 2022



PP	PROYECTO	DESCRIPCION	AUTORIZADO	AJUSTACIONES		MODIFICADO	DEVENGADO	EJERCIDO	PAGADO	SUBEJERCIDO
				AMPLIACIONES	RENUCIONES					
8846		ACTIVIDADES CULTURALES PERMANENTE.	\$ 52,200.00	\$ 2,000.00	\$ -	\$ 25,700.00	\$ -	\$ -	\$ -	\$ 25,700.00
8864		CELEBRACION DEL CARNAVAL	\$ 600,000.00	\$ -	\$ 600,000.00	\$ -	\$ -	\$ -	\$ -	\$ -
8871		CELEBRACION DEL DIA DEL NIÑO	\$ 500,000.00	\$ 813,223.20	\$ 559,890.54	\$ 753,332.66	\$ 753,332.66	\$ 753,332.66	\$ 753,332.66	\$ -
8172		CELEBRACION DEL DIA DE MUERTOS	\$ 50,000.00	\$ -	\$ -	\$ 50,000.00	\$ -	\$ -	\$ -	\$ 50,000.00
8174		FERIA DEL CACAO Y CHOCOLATE	\$ -	\$ 865,695.15	\$ 325,695.15	\$ 540,000.00	\$ 514,705.44	\$ 514,705.44	\$ 508,907.44	\$ 25,294.56
8175		FESTIVAL TURISTICO JOY CHAN	\$ -	\$ 933,681.79	\$ 333,881.79	\$ 600,000.00	\$ 259,382.79	\$ 259,382.79	\$ 259,382.79	\$ 340,617.21
FE05		FOMENTO AL DEPORTE Y LA RECREACION	\$ 1,242,000.00	\$ 749,382.40	\$ 275,250.00	\$ 1,716,132.40	\$ 1,015,132.40	\$ 1,015,132.40	\$ 1,015,132.40	\$ 701,000.00
8506		PROGRAMA DE DEPORTE Y RECREACION MUNICIPAL	\$ 800,000.00	\$ 749,382.40	\$ -	\$ 1,549,382.40	\$ 848,382.40	\$ 848,382.40	\$ 848,382.40	\$ 701,000.00
8925		TORNEOS DEPORTIVOS	\$ 300,000.00	\$ -	\$ 275,000.00	\$ 25,000.00	\$ 25,000.00	\$ 25,000.00	\$ 25,000.00	\$ -
8938		APOYO CON MATERIAL DEPORTIVO AL PERSONAL SINDICALIZADO.	\$ 142,000.00	\$ -	\$ 250.00	\$ 141,750.00	\$ 141,750.00	\$ 141,750.00	\$ 141,750.00	\$ -
8971		SEGURIDAD SOCIAL	\$ 1,123,466.00	\$ 60,000.00	\$ 60,000.00	\$ 1,123,466.00	\$ 233,369.89	\$ 233,369.89	\$ 231,767.14	\$ 890,096.11
8972		PAGO DE PENSIONES	\$ 1,123,466.00	\$ 60,000.00	\$ 60,000.00	\$ 1,123,466.00	\$ 233,369.89	\$ 233,369.89	\$ 231,767.14	\$ 890,096.11
OP073		INFRAESTRUCTURA PARA AGUA POTABLE	\$ -	\$ 1,509,435.94	\$ -	\$ 1,509,435.94	\$ 1,230,371.34	\$ 1,230,371.34	\$ 1,230,371.34	\$ 279,064.60
OP073		CONSTRUCCION DE SISTEMA DE ABASTECIMIENTO DE AGUA POTABLE (RIA. LAZARO CARDENAS 3RA. SECCION).	\$ -	\$ 1,509,435.94	\$ -	\$ 1,509,435.94	\$ 1,230,371.34	\$ 1,230,371.34	\$ 1,230,371.34	\$ 279,064.60
OP073		DRENAJE Y ALCANTARILLADO	\$ -	\$ 10,646,286.27	\$ 2,935,588.07	\$ 12,310,658.15	\$ 8,020,313.88	\$ 7,907,656.14	\$ 7,892,413.50	\$ 4,280,384.27
8585		SUMINISTRO Y FABRICACION DE REJILLAS PARA AGUA PLUVIAL	\$ 4,599,999.95	\$ 316,397.61	\$ 300,599.65	\$ 316,647.91	\$ 316,647.91	\$ 193,230.17	\$ 193,230.17	\$ -
8570		CONSTRUCCION DE ENTRONQUE DE AGUAS NEGRAS (DESCARGAS DOMICILIARIAS CIUDAD)	\$ 800,000.00	\$ 322,936.05	\$ 370,886.21	\$ 752,018.84	\$ 675,377.90	\$ 675,377.90	\$ 676,895.92	\$ 75,640.94
8589		REPARACION Y MANTENIMIENTO DE DRENAJE SANITARIO	\$ 1,500,000.00	\$ 1,055,422.00	\$ 954,972.00	\$ 1,600,450.00	\$ 1,300,323.88	\$ 1,300,323.88	\$ 1,388,702.22	\$ 300,126.12
8105		SUMINISTRO DE BOMBAS Y MANTENIMIENTO DE CARCAMPOS	\$ 2,000,000.00	\$ 461,976.61	\$ 1,308,220.21	\$ 1,157,756.40	\$ 303,038.50	\$ 303,038.50	\$ 280,856.50	\$ 848,717.90
OP66E		REHABILITACION DE DRENAJE SANITARIO EN EL MUNICIPIO DE COMALCALCO, CIUDAD DE COMALCALCO, COLONIA SANTA AMALIA, DIVERSAS CALLES	\$ -	\$ 5,093,775.00	\$ -	\$ 5,093,775.00	\$ 3,259,635.41	\$ 3,259,635.41	\$ 3,259,635.41	\$ 1,834,139.59
OP66M		REHABILITACION DE DRENAJE SANITARIO EN EL MUNICIPIO DE COMALCALCO, CIUDAD DE COMALCALCO, COLONIA SANTA AMALIA, DIVERSAS CALLES	\$ -	\$ 3,395,850.00	\$ -	\$ 3,395,850.00	\$ 2,173,080.28	\$ 2,173,080.28	\$ 2,173,080.28	\$ 1,222,759.72
OP04		ELECTRIFICACION	\$ 3,932,604.74	\$ 3,439,862.97	\$ 3,338.33	\$ 7,366,161.38	\$ 3,628,673.56	\$ 3,619,805.20	\$ 3,619,805.20	\$ 3,157,487.62
OP27		AMPLIACION DE LA RED ELECTRICA EN MEDIA Y BAJA TENSION, (EL COMUNAL, RIA. ORIENTE 6TA. SECC.)	\$ 2,286,187.00	\$ -	\$ 3,338.33	\$ 2,292,850.07	\$ 2,232,850.67	\$ 2,232,850.67	\$ 2,232,850.67	\$ -
OP28		AMPLIACION DE LA RED ELECTRICA EN MEDIA Y BAJA TENSION (RIA. OCCIDENTE 2DA. SECCION)	\$ 771,098.97	\$ -	\$ -	\$ 771,098.97	\$ 715,523.35	\$ 579,180.10	\$ 579,180.10	\$ 55,575.92
OP29		AMPLIACION DE LA RED ELECTRICA EN MEDIA Y BAJA TENSION (RIA. MIGUEL HIDALGO 2DA. SECCION)	\$ 925,316.77	\$ -	\$ -	\$ 925,316.77	\$ 880,298.54	\$ 807,864.43	\$ 807,864.43	\$ 45,019.23
OP62E		AMPLIACION DE LA RED ELECTRICA EN MEDIA Y BAJA TENSION, EN EL MUNICIPIO DE COMALCALCO, RANCHERIA SUR 4TA SECCION, DIVERSAS CALLES	\$ -	\$ 1,088,193.88	\$ -	\$ 1,088,193.88	\$ -	\$ -	\$ -	\$ 1,088,193.88
OP62M		AMPLIACION DE LA RED ELECTRICA EN MEDIA Y BAJA TENSION, EN EL MUNICIPIO DE COMALCALCO, RANCHERIA SUR 4TA SECCION, DIVERSAS CALLES	\$ -	\$ 725,462.59	\$ -	\$ 725,462.59	\$ -	\$ -	\$ -	\$ 725,462.59
OP63E		AMPLIACION DE LA RED ELECTRICA EN MEDIA Y BAJA TENSION, EN EL MUNICIPIO DE COMALCALCO, EN LA VILLA CHICHACA, DIVERSAS CALLES	\$ -	\$ 973,941.90	\$ -	\$ 973,941.90	\$ -	\$ -	\$ -	\$ 973,941.90
OP63M		AMPLIACION DE LA RED ELECTRICA EN MEDIA Y BAJA TENSION, EN EL MUNICIPIO DE COMALCALCO, EN LA VILLA CHICHACA, DIVERSAS CALLES	\$ -	\$ 646,294.60	\$ -	\$ 646,294.60	\$ -	\$ -	\$ -	\$ 646,294.60
OP05		URBANIZACION	\$ 3,075,143.61	\$ 2,077,966.81	\$ 1,464,979.44	\$ 3,668,130.78	\$ 2,650,920.10	\$ 2,650,920.10	\$ 2,699,898.74	\$ 977,210.68
8586		BACHEO CON ASFALTO EN FRIO, EN DIVERSAS CALLES DEL MUNICIPIO.	\$ 1,524,800.73	\$ 2,077,966.81	\$ 1,419,911.61	\$ 2,182,775.73	\$ 1,205,565.05	\$ 1,205,565.05	\$ 1,204,543.69	\$ 977,210.68
OP24		REMODELACION DEL MERCADO PUBLICO Y/O PLAZA HENRY DUARTE. (2DA. ETAPA)	\$ 1,550,542.88	\$ -	\$ 65,187.83	\$ 1,485,355.05	\$ 1,485,355.05	\$ 1,485,355.05	\$ 1,485,355.05	\$ -
OP28		L I B R E	\$ -	\$ -	\$ -	\$ -	\$ -	\$ -	\$ -	\$ -
8587		CARRITERIAS	\$ 157,540,181.63	\$ 46,629,952.87	\$ 57,779,228.21	\$ 145,350,906.09	\$ 65,595,059.77	\$ 65,595,059.77	\$ 77,046,565.24	\$ 60,756,846.32
8541		MANTENIMIENTO DE CAMINO EN DIVERSAS COMUNIDADES.	\$ 2,488,589.98	\$ 3,535,612.60	\$ 2,982,213.00	\$ 3,071,999.58	\$ 2,205,662.53	\$ 2,205,662.53	\$ 2,109,862.53	\$ 668,337.05
8579		APORTACION AL CONVENIO BIENESTAR	\$ 44,893,575.72	\$ -	\$ 44,893,575.72	\$ -	\$ -	\$ -	\$ -	\$ -

MUNICIPIO DE COMALCALCO  
GASTO POR PROGRAMAS Y PROYECTOS  
01 DE ENERO AL 30 DE SEPTIEMBRE DE 2022  
3ER TRIMESTRE DE 2022



PP	PROYECTO	DESCRIPCION	AUTORIZADO		ADECUACIONES		MODIFICADO	DEVENGADO	EJERCIDO	PAGADO	SUB EJERCIDO
			AMPLIACIONES	REDUCCIONES	AMPLIACIONES	REDUCCIONES					
OP001		REHABILITACION DE PAVIMENTO CON MEZCLA ASFALTICA. (RA. SUR 3RA. SECC.)	\$ 4,559,847.05	\$ 579,776.26	\$ -	\$ -	\$ 5,139,323.31	\$ 5,139,323.31	\$ 5,139,323.31	\$ -	\$ -
OP002		PAVIMENTO CON MEZCLA ASFALTICA EN FRO EN CAMINO VEGINAL A RA. ZAPOTAL. TRAMO FARMACIA GUADALAJARA (CIUDAD) A RA. ZAPOTAL. 1RA. SECCION.	\$ 6,722,844.63	\$ -	\$ 3,426.65	\$ -	\$ 6,719,215.98	\$ 6,719,215.98	\$ 6,719,215.98	\$ -	\$ -
OP003		CONSTRUCCION DE PAVIMENTO CON MEZCLA ASFALTICA EN FRO (RA. OCCIDENTE 2DA. SECC.)	\$ 5,401,576.84	\$ 1,214,866.62	\$ -	\$ -	\$ 6,616,443.46	\$ 3,814,288.99	\$ 3,814,288.99	\$ 2,802,154.47	\$ -
OP004		CONSTRUCCION DE PAVIMENTO CON MEZCLA ASFALTICA EN FRO (COL. SANTA LUCIA, VILLA CHICHICAPA)	\$ 1,971,439.11	\$ 351,979.87	\$ -	\$ -	\$ 2,303,418.98	\$ 1,945,929.28	\$ 1,945,929.28	\$ 480,530.29	\$ 359,489.70
OP005		CONSTRUCCION DE PAVIMENTO CON MEZCLA ASFALTICA EN FRO. (RA. PROGRESO TULAR. 1RA. SECC.)	\$ 4,115,487.21	\$ 772,408.20	\$ -	\$ -	\$ 4,887,895.41	\$ 4,097,858.69	\$ 4,097,858.69	\$ 526,163.70	\$ 790,036.72
OP006		REHABILITACION DE PAVIMENTO CON MEZCLA ASFALTICA EN FRO EN TRAMOS AISLADOS. (RA. ZAPOTAL 3RA. SECC.)	\$ 893,609.46	\$ 162,973.25	\$ -	\$ -	\$ 1,056,582.71	\$ -	\$ -	\$ -	\$ 1,056,582.71
OP007		CONSTRUCCION DE PAVIMENTO CON MEZCLA ASFALTICA EN FRO. (RA. SANTIAGO, POBLADO CUPILCO)	\$ 2,742,809.87	\$ 673,736.27	\$ -	\$ -	\$ 3,416,546.14	\$ -	\$ -	\$ -	\$ 3,416,546.14
OP008		CONSTRUCCION DE PAVIMENTO CON MEZCLA ASFALTICA EN FRO. (RA. INDEPENDENCIA 3RA. SECC.)	\$ 4,975,977.35	\$ 866,273.99	\$ -	\$ -	\$ 5,842,251.34	\$ 466,110.45	\$ 466,110.45	\$ 466,110.45	\$ 5,406,140.89
OP009		CONSTRUCCION DE PAVIMENTO CON MEZCLA ASFALTICA EN FRO. (DIVERSAS ENTRADAS COL. BELLA LUZ), RA. ORIENTE 1RA. SECCION	\$ 9,058,731.51	\$ -	\$ 3,390,311.91	\$ -	\$ 5,668,419.60	\$ -	\$ -	\$ -	\$ 5,668,419.60
OP010		CONSTRUCCION DE PAVIMENTO CON MEZCLA ASFALTICA EN FRO. (RA. INDEPENDENCIA 2DA. SECCION)	\$ 1,915,087.59	\$ 977,847.24	\$ -	\$ -	\$ 2,892,934.83	\$ -	\$ -	\$ -	\$ 2,892,934.83
OP011		CONSTRUCCION DE PAVIMENTO CON MEZCLA ASFALTICA EN FRO. (RA. TRANSITO TULAR)	\$ 1,715,087.58	\$ 1,246,514.41	\$ 2,719.67	\$ -	\$ 2,958,862.32	\$ 2,958,862.32	\$ 2,958,862.32	\$ 2,958,862.32	\$ -
OP012		CONSTRUCCION DE PAVIMENTO CON MEZCLA ASFALTICA EN FRO. (RA. INDEPENDENCIA 1RA. SECC.)	\$ 4,215,487.20	\$ 1,000,994.20	\$ -	\$ -	\$ 5,216,481.40	\$ 2,473,153.90	\$ 2,473,153.90	\$ 2,473,153.90	\$ 2,743,327.50
OP013		CONSTRUCCION DE PAVIMENTO CON MEZCLA ASFALTICA EN FRO. (RA. LAZARO CARDENAS 2DA. SECC.)	\$ 9,462,241.50	\$ -	\$ 180,868.96	\$ -	\$ 9,281,372.54	\$ 8,635,859.80	\$ 8,635,859.80	\$ 5,578,519.25	\$ 645,477.74
OP014		CONSTRUCCION DE PAVIMENTO CON MEZCLA ASFALTICA EN FRO. (RA. LAZARO CARDENAS 2DA. SECC.)	\$ 4,917,447.38	\$ 1,355,802.02	\$ -	\$ -	\$ 6,273,249.40	\$ 983,755.08	\$ 983,755.08	\$ 983,755.08	\$ 5,289,494.32
OP015		REPARACION DE PAVIMENTO CON MEZCLA ASFALTICA EN FRO. (RA. ORIENTE 1RA. SECC.)	\$ 4,917,447.37	\$ 1,676,436.63	\$ 4,084.82	\$ -	\$ 6,598,799.19	\$ 6,589,799.18	\$ 6,589,799.18	\$ 6,589,799.18	\$ -
OP016		CONSTRUCCION DE PAVIMENTO CON MEZCLA ASFALTICA EN FRO. (RA. JESUS CARRANZA)	\$ 9,460,500.00	\$ -	\$ 3,989.94	\$ -	\$ 9,456,500.46	\$ 9,456,500.46	\$ 9,456,500.46	\$ 9,456,500.46	\$ -
OP017		CONSTRUCCION DE PAVIMENTO CON MEZCLA ASFALTICA EN FRO. (PASO NUEVO), RA. ORIENTE 1RA. SECC.)	\$ 9,460,500.00	\$ -	\$ 460,265.25	\$ -	\$ 9,000,234.75	\$ 9,000,234.75	\$ 9,000,234.75	\$ 9,000,234.75	\$ -
OP018		CONSTRUCCION DE PAVIMENTO CON MEZCLA ASFALTICA EN FRO. (RA. REYES HERNADEZ 2DA. SECC.)	\$ 5,610,658.47	\$ -	\$ 2,631.66	\$ -	\$ 5,607,426.81	\$ 5,607,426.81	\$ 5,607,426.81	\$ 5,607,426.81	\$ -
OP019		CONSTRUCCION DE PAVIMENTO CON MEZCLA ASFALTICA EN FRO. (RA. JOSE MARIA PINO SUAREZ 3RA. SECCION)	\$ 6,691,064.95	\$ 1,481,022.25	\$ 4,847.26	\$ -	\$ 8,167,319.94	\$ 8,167,319.94	\$ 8,167,319.94	\$ 8,167,319.94	\$ -
OP020		CONSTRUCCION DE PAVIMENTO CON CONCRETO HIDRAULICO (DIVERSAS CALLES) COL. CENTRO	\$ 9,460,500.00	\$ -	\$ 6,065,199.21	\$ -	\$ 3,395,300.79	\$ -	\$ -	\$ -	\$ 3,395,300.79
OP021		CONSTRUCCION DE CAMINO CON GRAVA DE REVESTIMIENTO DE 1 TIZ A FINOS. (DIVERSAS ENTRADAS, RA. NORTE 2DA. SECCION)	\$ 1,125,975.94	\$ -	\$ 1,540.19	\$ -	\$ 1,124,335.75	\$ 1,124,335.75	\$ 1,124,335.75	\$ 1,124,335.75	\$ -
OP022		CONSTRUCCION DE CAMINO CON GRAVA DE REVESTIMIENTO DE 1 TIZ A FINOS. (DIVERSAS ENTRADAS, RA. INDEPENDENCIA 3RA. SECCION)	\$ 954,884.92	\$ -	\$ 1,415.45	\$ -	\$ 953,469.47	\$ 953,469.47	\$ 953,469.47	\$ 953,469.47	\$ -
OP025		CONSTRUCCION DE CAMINO CON GRAVA DE REVESTIMIENTO DE 1 1/2 A FINOS (ACCESO AL TANGUIS CAMPESINO)	\$ -	\$ 1,457,764.40	\$ 2,131.92	\$ -	\$ 1,455,632.48	\$ 1,455,632.48	\$ 1,455,632.48	\$ 1,455,632.48	\$ -
OP026		CONSTRUCCION DE PAVIMENTO CON MEZCLA ASFALTICA EN FRO EN EL MUNICIPIO DE COMALCALCO, RANCHERIA ORIENTE 1 RA. SECCION (SANTO DOMINGO)	\$ -	\$ 4,419,265.87	\$ -	\$ -	\$ 4,419,265.87	\$ 814,930.03	\$ 814,930.03	\$ 814,930.03	\$ 3,604,335.84
OP026M		CONSTRUCCION DE PAVIMENTO CON MEZCLA ASFALTICA EN FRO EN EL MUNICIPIO DE COMALCALCO, RANCHERIA ORIENTE 1 RA. SECCION (SANTO DOMINGO)	\$ -	\$ 2,946,177.24	\$ -	\$ -	\$ 2,946,177.24	\$ 543,286.70	\$ 543,286.70	\$ 543,286.70	\$ 2,402,890.54
OP027		REHABILITACION DE PAVIMENTACION EN EL MUNICIPIO DE COMALCALCO, RANCHERIA PROGRESO TULAR 2DA. SECCION	\$ -	\$ 3,094,976.71	\$ -	\$ -	\$ 3,094,976.71	\$ -	\$ -	\$ -	\$ 3,094,976.71
OP027M		REHABILITACION DE PAVIMENTACION EN EL MUNICIPIO DE COMALCALCO, RANCHERIA PROGRESO TULAR 2DA. SECCION	\$ -	\$ 2,063,317.80	\$ -	\$ -	\$ 2,063,317.80	\$ -	\$ -	\$ -	\$ 2,063,317.80

MUNICIPIO DE COMALCALCO  
GASTO POR PROGRAMAS Y PROYECTOS  
01 DE ENERO AL 30 DE SEPTIEMBRE DE 2022  
3ER TRIMESTRE DE 2022



PP	PROYECTO	DESCRIPCION	AUTORIZADO	ADECUACIONES		MODIFICADO	DEVENGADO	EJERCIDO	PAGADO	SUBEJERCIDO
				AMPLIACIONES	REDUCCIONES					
OPBSE		CONSTRUCCION DE PAVIMENTO CON CONCRETO HIDRAULICO EN EL MUNICIPIO DE COMALCALCO, CIUDAD DE COMALCALCO, COLONIA CARLOS A. MADRAZO, CALLE NARANJO.	\$ -	\$ 1,697,236.61	\$ -	\$ 1,697,236.61	\$ -	\$ -	\$ -	\$ 1,697,236.61
OPB5M		CONSTRUCCION DE PAVIMENTO CON CONCRETO HIDRAULICO EN EL MUNICIPIO DE COMALCALCO, CIUDAD DE COMALCALCO, COLONIA CARLOS A. MADRAZO, CALLE NARANJO.	\$ -	\$ 1,131,491.08	\$ -	\$ 1,131,491.08	\$ -	\$ -	\$ -	\$ 1,131,491.08
OPBSE		REHABILITACION DE PAVIMENTO CON CONCRETO HIDRAULICO EN EL MUNICIPIO DE COMALCALCO, CIUDAD DE COMALCALCO, COLONIA SANTA AMALIA, CALLE IGNACIO GUTIERREZ.	\$ -	\$ 5,117,931.95	\$ -	\$ 5,117,931.95	\$ -	\$ -	\$ -	\$ 5,117,931.95
OPB5M		REHABILITACION DE PAVIMENTO CON CONCRETO HIDRAULICO EN EL MUNICIPIO DE COMALCALCO, CIUDAD DE COMALCALCO, COLONIA SANTA AMALIA, CALLE IGNACIO GUTIERREZ.	\$ -	\$ 3,411,954.63	\$ -	\$ 3,411,954.63	\$ -	\$ -	\$ -	\$ 3,411,954.63
OPB5E		CONSTRUCCION DE PAVIMENTO CON CONCRETO HIDRAULICO EN EL MUNICIPIO DE COMALCALCO, RANCHERIA SUR 4TA. SECCION.	\$ -	\$ 3,230,226.34	\$ -	\$ 3,230,226.34	\$ 1,466,426.32	\$ 1,466,426.32	\$ 1,466,426.32	\$ 1,763,800.02
OPB5M		CONSTRUCCION DE PAVIMENTO CON CONCRETO HIDRAULICO EN EL MUNICIPIO DE COMALCALCO, RANCHERIA SUR 4TA. SECCION.	\$ -	\$ 2,153,484.23	\$ -	\$ 2,153,484.23	\$ 977,617.55	\$ 977,617.55	\$ 977,617.55	\$ 1,175,866.68
OPB2E		LIBRE	\$ -	\$ -	\$ -	\$ -	\$ -	\$ -	\$ -	\$ -
OPB0E		PUENTES	\$ 287,967.17	\$ 179,331.33	\$ -	\$ 467,298.50	\$ 467,298.50	\$ 467,298.50	\$ 467,298.50	\$ -
OPB0M		REHABILITACION DE PUENTE TUBULAR, (RA. RETES HERNANDEZ 1TA. SECCION)	\$ 287,967.17	\$ 179,331.33	\$ -	\$ 467,298.50	\$ 467,298.50	\$ 467,298.50	\$ 467,298.50	\$ -
IS60E		EDIFICIOS PUBLICOS	\$ 252,500.00	\$ 2,884,214.14	\$ 561,657.34	\$ 2,575,056.80	\$ 2,274,657.51	\$ 2,274,657.51	\$ 2,208,437.91	\$ 300,959.29
IS60M		MANTENIMIENTO DE EDIFICIOS PUBLICOS	\$ 252,500.00	\$ 2,884,214.14	\$ 561,657.34	\$ 2,575,056.80	\$ 2,274,657.51	\$ 2,274,657.51	\$ 2,208,437.91	\$ 300,959.29
IS01E		MEJORAMIENTO INTEGRAL DE LA INFRAESTRUCTURA EDUCATIVA, CULTURAL Y DEPORTIVA	\$ -	\$ 4,342,528.50	\$ 1,884.20	\$ 4,340,644.30	\$ 1,483,457.15	\$ 1,483,457.15	\$ 1,483,457.15	\$ 2,857,387.15
IS00E		CONSTRUCCION DE BARRA PERIMETRAL (CENTRO DE DESARROLLO COMUNITARIO), COL. TOMAS GARRIDO CANABAL.	\$ -	\$ 1,485,141.35	\$ 1,884.20	\$ 1,483,257.15	\$ 1,483,457.15	\$ 1,483,457.15	\$ 1,483,457.15	\$ -
SB70E		CONSTRUCCION DE BARRA PERIMETRAL EN EL MUNICIPIO DE COMALCALCO, EN LA VILLA TECOLUTILLA, ESCUELA PRIMARIA ESCUADRON 201.	\$ -	\$ 654,877.06	\$ -	\$ 654,877.06	\$ -	\$ -	\$ -	\$ 654,877.06
SB70M		CONSTRUCCION DE BARRA PERIMETRAL EN EL MUNICIPIO DE COMALCALCO, EN LA VILLA TECOLUTILLA, ESCUELA PRIMARIA ESCUADRON 201.	\$ -	\$ 436,984.70	\$ -	\$ 436,984.70	\$ -	\$ -	\$ -	\$ 436,984.70
SB70E		CONSTRUCCION DE BARRA PERIMETRAL EN EL MUNICIPIO DE COMALCALCO, EN LA CIUDAD DE COMALCALCO, EN LA COLONIA SAN MIGUEL, JARDIN DE NIÑOS FEDERICO FROEBEL.	\$ -	\$ 646,880.85	\$ -	\$ 646,880.85	\$ -	\$ -	\$ -	\$ 646,880.85
SB70M		CONSTRUCCION DE BARRA PERIMETRAL EN EL MUNICIPIO DE COMALCALCO, EN LA CIUDAD DE COMALCALCO, EN LA COLONIA SAN MIGUEL, JARDIN DE NIÑOS FEDERICO FROEBEL.	\$ -	\$ 431,253.91	\$ -	\$ 431,253.91	\$ -	\$ -	\$ -	\$ 431,253.91
SB80E		CONSTRUCCION DE BARRA PERIMETRAL (ESCUELA PRIMARIA RURAL ESTATAL, LUIS ALPONSO ENRIQUE ANDRADE)	\$ -	\$ 687,790.63	\$ -	\$ 687,790.63	\$ -	\$ -	\$ -	\$ 687,790.63
SB80M		CONSTRUCCION DE BARRA PERIMETRAL (ESCUELA PRIMARIA RURAL ESTATAL, LUIS ALPONSO ENRIQUE ANDRADE)	\$ -	\$ 250,000.00	\$ -	\$ 250,000.00	\$ -	\$ -	\$ -	\$ 250,000.00
IS02E		LETRAS TURISTICAS Y MONUMENTALES (COMALCALCO).	\$ -	\$ 250,000.00	\$ -	\$ 250,000.00	\$ -	\$ -	\$ -	\$ 250,000.00
IS02M		ADQUISICION DE BIENES MUEBLES	\$ 4,080,000.00	\$ 7,057,403.46	\$ 4,243,648.40	\$ 6,893,795.08	\$ 6,792,311.08	\$ 6,792,311.08	\$ 6,520,176.88	\$ 111,464.00
A0001		ADQUISICION DE EQUIPO DE SONIDO, PARA LA DIRECCION DE LA DECUR MUNICIPAL	\$ 400,000.00	\$ 420,000.00	\$ 400,880.05	\$ 419,119.95	\$ 419,119.95	\$ 419,119.95	\$ 419,119.95	\$ -
A0002		ADQUISICION DE RADIOS PORTATILES	\$ 180,000.00	\$ -	\$ 150,000.00	\$ 30,000.00	\$ -	\$ -	\$ -	\$ 30,000.00
A0003		ADQUISICION DE VEHICULOS	\$ 3,500,000.00	\$ 1,500,000.00	\$ 2,410,602.28	\$ 2,589,197.72	\$ 2,589,197.72	\$ 2,589,197.72	\$ 2,589,197.72	\$ -
A0004		ADQUISICION DE UNA DESVIADORA REFORZADA PARA UTILIZARSE EN LA DIRECCION DE OBRAS PUBLICAS MUNICIPAL.	\$ -	\$ 105,000.00	\$ -	\$ 105,000.00	\$ 105,000.00	\$ 105,000.00	\$ 105,000.00	\$ -
A0005		ADQUISICION DE VEHICULOS	\$ -	\$ 2,890,000.00	\$ 1,134,623.28	\$ 1,555,376.72	\$ 1,555,376.72	\$ 1,555,376.72	\$ 1,555,376.72	\$ -
A0006		ADQUISICION DE MOTOR POLIPASTO PARA EL RASTRO MUNICIPAL	\$ -	\$ 15,001.12	\$ 1,740.00	\$ 13,261.12	\$ 13,261.12	\$ 13,261.12	\$ 13,261.12	\$ -
A0007		ADQUISICION DE EQUIPO DE COMPUTO PARA LAS DIRECCIONES	\$ -	\$ 1,016,799.22	\$ -	\$ 1,016,799.22	\$ 1,006,799.22	\$ 1,006,799.22	\$ 1,006,799.22	\$ 10,000.00
A0008		ADQUISICION DE MOBILIARIO Y EQUIPO DE OFICINA PARA LAS DIRECCIONES	\$ -	\$ 125,107.20	\$ 117,587.20	\$ 7,540.00	\$ 7,540.00	\$ 7,540.00	\$ 7,540.00	\$ -

MUNICIPIO DE COMALCALCO  
GASTO POR PROGRAMAS Y PROYECTOS  
01 DE ENERO AL 30 DE SEPTIEMBRE DE 2022  
3ER TRIMESTRE DE 2022



PP	PROYECTO	DESCRIPCION	AUTORIZADO		MODIFICADO		DEVENGADO	EJERCIDO	PAGADO	SUBEJERCIDO
			AMPLIACIONES	REDUCCIONES						
	A038	ADQUISICION DE UN HIDRONEUMATICO DE 1 HP DE 100 L.TS. PARA UTILIZARSE EN LA DIRECCION DE OBRAS PUBLICAS	\$ -	\$ 8,584.00	\$ -	\$ 8,584.00	\$ 8,584.00	\$ 8,584.00	\$ 8,584.00	\$ -
	A039	ADQUISICION DE UNA DESBROZADORA PARA UTILIZARSE EN LA DIRECCION DE DESARROLLO MUNICIPAL	\$ -	\$ 9,000.00	\$ -	\$ 9,000.00	\$ 9,000.00	\$ 9,000.00	\$ 9,000.00	\$ -
	A041	EQUIPAMIENTO AL DEPARTAMENTO DE LIMPIA Y ORNATO	\$ -	\$ 221,812.00	\$ -	\$ 221,812.00	\$ 221,812.00	\$ 221,812.00	\$ 221,812.00	\$ -
	A042	ADQUISICION DE MINI SPLIT PARA DIVERSAS DIRECCIONES	\$ -	\$ 160,392.77	\$ -	\$ 160,392.77	\$ 110,392.77	\$ 110,392.77	\$ 110,392.77	\$ 50,000.00
	A043	ADQUISICION DE HIDROLAVADORA ELECTRICA INDUSTRIAL PARA UTILIZARSE EN EL RASTRO MUNICIPAL	\$ -	\$ 26,878.91	\$ -	\$ 26,878.91	\$ 26,878.91	\$ 26,878.91	\$ 26,878.91	\$ -
	A044	ADQUISICION DE DIVERSAS HERRAMIENTAS PARA EL DEPARTAMENTO DE ELECTRICISTAS	\$ -	\$ 104,370.61	\$ -	\$ 104,370.61	\$ 104,370.61	\$ 104,370.61	\$ 104,370.61	\$ -
	A045	ADQUISICION DE UNA TORRE DE TELECOMUNICACION PARA LA DIRECCION DE SEGURIDAD PUBLICA MUNICIPAL	\$ -	\$ 165,297.45	\$ -	\$ 165,297.45	\$ 165,297.45	\$ 165,297.45	\$ 165,297.45	\$ -
	A046	ADQUISICION DE BLOWER, MONOPACIO PARA UTILIZARSE EN EL CENTRO DE REPRODUCCION ACUCOLA	\$ -	\$ 22,272.00	\$ -	\$ 22,272.00	\$ 22,272.00	\$ 22,272.00	\$ 22,272.00	\$ -
	A047	ADQUISICION DE PISTOLETE ATURDIDOR PARA EL DEPARTAMENTO DE EXISTO MUNICIPAL	\$ -	\$ 49,251.28	\$ -	\$ 49,251.28	\$ 49,251.28	\$ 49,251.28	\$ 49,251.28	\$ -
	A048	ADQUISICION DE EQUIPOS PARA UTILIZARSE EN EL DEPARTAMENTO DE BACHEO, DRENAJES Y TOMAS DOMICILIARIAS	\$ -	\$ 119,892.99	\$ -	\$ 119,892.99	\$ 119,892.99	\$ 119,892.99	\$ 119,892.99	\$ -
	A049	ADQUISICION DE EQUIPO DE COMPUTO PARA LA DIRECCION DE ATENCION A LA MUJER	\$ -	\$ 32,000.00	\$ 7,677.50	\$ 24,322.50	\$ 24,322.50	\$ 24,322.50	\$ 24,322.50	\$ -
	A050	ADQUISICION DE TERRENGOS	\$ -	\$ 50,000.00	\$ -	\$ 50,000.00	\$ 40,000.00	\$ 40,000.00	\$ 40,000.00	\$ 10,000.00
	A051	ADQUISICION DE SIERRA DE INGLETE 10, PARA UTILIZARSE EN LA DIRECCION DE OBRAS PUBLICAS	\$ -	\$ 11,484.00	\$ -	\$ 11,484.00	\$ -	\$ -	\$ -	\$ 11,484.00
	A052	ADQUISICION DE UNA HIDROLAVADORA ELECTRICA INDUSTRIAL PARA UTILIZARSE EN EL VIVERO ACUCOLA	\$ -	\$ 26,878.91	\$ -	\$ 26,878.91	\$ 26,878.91	\$ 26,878.91	\$ -	\$ -
	A053	ADQUISICION DE VIDEOPROTECTOR CON BOBINA PARA LA DIRECCION DE TRANSITO MUNICIPAL	\$ -	\$ 17,434.00	\$ -	\$ 17,434.00	\$ 17,434.00	\$ 17,434.00	\$ -	\$ -
	A054	ADQUISICION DE EQUIPO DE COMPUTO PARA DIVERSAS DIRECCIONES	\$ -	\$ 20,358.09	\$ -	\$ 20,358.09	\$ 20,358.09	\$ 20,358.09	\$ -	\$ -
	IS037	MANTENIMIENTO A EDIFICIOS PUBLICOS	\$ -	\$ 198,628.93	\$ 20,388.09	\$ 119,270.84	\$ 119,270.84	\$ 119,270.84	\$ 21,807.64	\$ -
	OP025	INFRAESTRUCTURA PARA LA SEGURIDAD PUBLICA	\$ 991,560.40	\$ -	\$ 991,560.40	\$ -	\$ -	\$ -	\$ -	\$ -
	OP026	CONSTRUCCION DE CASETA DE VIGILANCIA, (RA. LAZARO CARDEIAS 13A. SECCION)	\$ 495,780.20	\$ -	\$ 495,780.20	\$ -	\$ -	\$ -	\$ -	\$ -
	OP026	CONSTRUCCION DE CASETA DE VIGILANCIA, (FRACCIONAMIENTO LA JOYA, CIUDAD COMALCALCO)	\$ 495,780.20	\$ -	\$ 495,780.20	\$ -	\$ -	\$ -	\$ -	\$ -
	SB001	INFRAESTRUCTURA RECREATIVA	\$ 3,546,084.26	\$ 6,637,823.05	\$ -	\$ 10,183,907.31	\$ 2,184,832.78	\$ 2,184,832.78	\$ 2,184,832.78	\$ 7,999,074.53
	SB001	CONSTRUCCION DE PISO DE CONCRETO Y TABLEROS PARA BASQUETEBOL, (TELESECUNDARIA BENITO JUAREZ, RIA JOSE MARIA PINO SUAREZ, 1RA. SECCION)	\$ 275,838.11	\$ -	\$ -	\$ 275,838.11	\$ -	\$ -	\$ -	\$ 275,838.11
	SB002	CONSTRUCCION DE DESAYUNADOR ESCOLAR Y COCINA EN (TELESECUNDARIA ROSARIO MARIA GUTIERREZ ESKILDSEN, RIA, IGNACIO ZARAGOZA, 1RA. SECCION)	\$ 551,225.60	\$ -	\$ -	\$ 551,225.60	\$ -	\$ -	\$ -	\$ 551,225.60
	SB003	CONSTRUCCION DE DESAYUNADOR ESCOLAR Y COCINA EN (PRIMARIA ARCADIO ZENTELLA, RIA, ORIENTE 2DA. SECCION)	\$ 551,225.60	\$ -	\$ -	\$ 551,225.60	\$ -	\$ -	\$ -	\$ 551,225.60
	SB004	CONSTRUCCION DE CANCHA DE USOS MULTIPLES, (EJIDO AJOILLER)	\$ 735,282.60	\$ -	\$ -	\$ 735,282.60	\$ -	\$ -	\$ -	\$ 735,282.60
	SB005	CONSTRUCCION DE AULA DE 6.00 X 8.00 MTS. EN (ESCUELA MARIA GUADALUPE VICTORIA, RIA, ARROYO HONCIO 2DA. SECCION)	\$ 473,366.86	\$ -	\$ -	\$ 473,366.86	\$ 269,800.69	\$ 269,800.69	\$ 269,800.69	\$ 203,566.17
	SB006	CONSTRUCCION DE AULA DE 6.00 X 8.00 MTS. EN (TELESECUNDARIA RICARDO RIFINO SANCORES RAMIREZ, PASO DE CUPLICO)	\$ 473,366.86	\$ -	\$ -	\$ 473,366.86	\$ -	\$ -	\$ -	\$ 473,366.86
	SB007	CONSTRUCCION DE AULA DE 6.00 X 8.00 MTS. EN (PRIMARIA LEON ALEJO TORRES, RIA, ORIENTE 1RA. SECCION)	\$ 485,780.63	\$ -	\$ -	\$ 485,780.63	\$ -	\$ -	\$ -	\$ 485,780.63
	SB008E	CONSTRUCCION DE TECHADO EN AREA DE IMPARTICION DE EDUCACION FISICA, EN EL MUNICIPIO DE COMALCALCO, EN LA RANCHERIA ORIENTE 5TA. SECCION (LA CANDELARIA), ESCUELA PRIMARIA JUAN DE LA BARRERA.	\$ -	\$ 697,729.42	\$ -	\$ 697,729.42	\$ 449,674.59	\$ 449,674.59	\$ 449,674.59	\$ 248,054.83

MUNICIPIO DE COMALCALCO  
GASTO POR PROGRAMAS Y PROYECTOS  
01 DE ENERO AL 30 DE SEPTIEMBRE DE 2022  
3ER TRIMESTRE DE 2022



PP	PROYECTO	DESCRIPCION	AUTORIZADO	ADICIONES		MODIFICADO	DEVENGADO	EJERCIDO	PAGADO	SUBEJERCIDO
				AMPLIACIONES	REDUCCIONES					
	SR009M	CONSTRUCCION DE TECHADO EN AREA DE IMPARTICION DE EDUCACION FISICA. EN EL MUNICIPIO DE COMALCALCO. EN LA RANCHERIA ORIENTE 5TA. SECCION (LA CANDELARIA), ESCUELA PRIMARIA JUAN DE LA BARRERA.	\$ -	\$ 465,152.95	\$ -	\$ 465,152.95	\$ 289,783.06	\$ 289,783.06	\$ 289,783.06	\$ 165,369.89
	SR010E	CONSTRUCCION DE TECHADO EN AREA DE IMPARTICION DE EDUCACION FISICA. EN EL MUNICIPIO DE COMALCALCO. EN LA RANCHERIA GREGORIO MENDEZ MAGANA 3RA. SECCION. ESCUELA TELESECUNDARIA NIÑOS HEROES.	\$ -	\$ 927,996.41	\$ -	\$ 927,996.41	\$ 414,809.04	\$ 414,809.04	\$ 414,809.04	\$ 513,186.37
	SR010M	CONSTRUCCION DE TECHADO EN AREA DE IMPARTICION DE EDUCACION FISICA. EN EL MUNICIPIO DE COMALCALCO. EN LA RANCHERIA GREGORIO MENDEZ MAGANA 3RA. SECCION. ESCUELA TELESECUNDARIA NIÑOS HEROES.	\$ -	\$ 616,663.60	\$ -	\$ 616,663.60	\$ 276,539.36	\$ 276,539.36	\$ 276,539.36	\$ 342,124.24
	SR011E	CONSTRUCCION DE TECHADO EN AREA DE IMPARTICION DE EDUCACION FISICA. EN EL MUNICIPIO DE COMALCALCO. EN LA CIUDAD DE COMALCALCO. EN LA COLONIA MAGISTERIAL. JARDIN DE NIÑOS ESTEFANIA CASTAÑEDA.	\$ -	\$ 667,096.18	\$ -	\$ 667,096.18	\$ -	\$ -	\$ -	\$ 667,096.18
	SR011M	CONSTRUCCION DE TECHADO EN AREA DE IMPARTICION DE EDUCACION FISICA. EN EL MUNICIPIO DE COMALCALCO. EN LA CIUDAD DE COMALCALCO. EN LA COLONIA MAGISTERIAL. JARDIN DE NIÑOS ESTEFANIA CASTAÑEDA.	\$ -	\$ 458,064.12	\$ -	\$ 458,064.12	\$ -	\$ -	\$ -	\$ 458,064.12
	SR012E	CONSTRUCCION DE TECHADO EN AREA DE IMPARTICION DE EDUCACION FISICA. EN EL MUNICIPIO DE COMALCALCO. EN LA VILLA TECOLUTILLA. COLEGIO DE BACHILLERES DE TABASCO PLANTEL NO.20	\$ -	\$ 1,019,310.13	\$ -	\$ 1,019,310.13	\$ -	\$ -	\$ -	\$ 1,019,310.13
	SR012M	CONSTRUCCION DE TECHADO EN AREA DE IMPARTICION DE EDUCACION FISICA. EN EL MUNICIPIO DE COMALCALCO. EN LA VILLA TECOLUTILLA. COLEGIO DE BACHILLERES DE TABASCO PLANTEL NO.20	\$ -	\$ 679,540.09	\$ -	\$ 679,540.09	\$ -	\$ -	\$ -	\$ 679,540.09
	SR014E	CONSTRUCCION DE CANCHA DEPORTIVA. EN EL MUNICIPIO DE COMALCALCO. EN LA RANCHERIA REYES HERNANDEZ ZDA. SECCION. ESCUELA PRIMARIA MARIANO MATAMOROS.	\$ -	\$ 650,562.69	\$ -	\$ 650,562.69	\$ 284,535.62	\$ 284,535.62	\$ 284,535.62	\$ 366,027.07
	SR014M	CONSTRUCCION DE CANCHA DEPORTIVA. EN EL MUNICIPIO DE COMALCALCO. EN LA RANCHERIA REYES HERNANDEZ ZDA. SECCION. ESCUELA PRIMARIA MARIANO MATAMOROS.	\$ -	\$ 433,708.46	\$ -	\$ 433,708.46	\$ 189,690.42	\$ 189,690.42	\$ 189,690.42	\$ 244,016.04
M001		ACTIVIDADES DE APOYO ADMINISTRATIVO	\$ 184,822,502.12	\$ 76,108,729.51	\$ 69,265,971.17	\$ 191,665,260.46	\$ 131,022,138.36	\$ 130,322,342.33	\$ 128,039,177.56	\$ 60,843,122.10
	GC006	GASTOS DE OPERACION DE LA SUBDIRECCION DE CATASTRO DEL MUNICIPIO.	\$ 3,472,771.10	\$ -	\$ -	\$ 3,472,771.10	\$ 2,281,572.34	\$ 2,281,572.34	\$ 2,281,084.88	\$ 1,191,198.76
	GC009	GASTOS DE OPERACION DE LA DIRECCION DE DESARROLLO.	\$ 7,650,417.00	\$ 113,348.41	\$ 123,348.41	\$ 7,650,417.00	\$ 5,042,582.10	\$ 5,042,235.90	\$ 4,984,476.43	\$ 2,577,754.90
	GC011	DIRECCION DE FOMENTO ECONOMICO Y TURISMO.	\$ 4,179,386.00	\$ 221,776.31	\$ 111,704.39	\$ 4,298,466.32	\$ 2,567,431.54	\$ 2,367,451.54	\$ 2,546,166.92	\$ 1,722,036.39
	GC012	GASTOS DE OPERACION DE LA DIRECCION DE OBRAS. ORDENAMIENTO TERRITORIAL Y SERVICIOS MUNICIPALES.	\$ 18,649,727.00	\$ 1,742,538.76	\$ 671,265.73	\$ 19,720,980.03	\$ 12,949,894.70	\$ 12,549,094.70	\$ 12,837,070.76	\$ 6,771,866.33
	GC013	GASTOS DE OPERACION DE LA CENTRAL CAMONERA.	\$ 2,248,005.80	\$ -	\$ -	\$ 2,248,005.80	\$ 1,454,886.49	\$ 1,454,066.49	\$ 1,437,965.38	\$ 759,919.31
	GC014	GASTOS DE OPERACION DEL DEPARTAMENTO DE CAMINOS.	\$ 2,155,923.00	\$ 1,128,200.00	\$ 132,200.06	\$ 3,124,222.94	\$ 1,930,689.89	\$ 1,930,689.89	\$ 1,926,464.95	\$ 1,202,233.05
	GC015	GASTOS DE OPERACION DE LA COORDINACION DEL RAMO 33.	\$ 4,005,333.00	\$ -	\$ 130,000.00	\$ 3,875,333.00	\$ 2,403,251.12	\$ 2,403,425.12	\$ 2,387,729.88	\$ 1,471,907.88
	GC017	GASTOS DE OPERACION DEL DEPARTAMENTO DE ELECTRICISTAS.	\$ 5,980,136.00	\$ 344,538.59	\$ 384,309.20	\$ 5,650,365.39	\$ 4,000,152.94	\$ 4,000,152.94	\$ 3,976,028.76	\$ 1,850,212.45
	GC018	GASTOS DE OPERACION DEL TALLER DE CARPINTERIA.	\$ 1,202,271.00	\$ -	\$ 47,000.00	\$ 1,155,271.00	\$ 687,295.22	\$ 687,295.22	\$ 678,896.69	\$ 467,975.78
	GC019	GASTOS DE OPERACION DEL DEPARTAMENTO DE MAQUINARIA.	\$ 8,201,284.00	\$ 1,392,628.04	\$ 640,427.73	\$ 9,933,484.31	\$ 5,823,104.84	\$ 5,823,104.84	\$ 5,769,235.16	\$ 3,130,378.47
	GC020	GASTOS DE OPERACION DE LA COORDINACION DE SERVICIOS MUNICIPALES.	\$ 10,989,856.36	\$ 2,242,106.31	\$ 890,771.92	\$ 12,340,889.75	\$ 6,581,766.42	\$ 6,581,766.42	\$ 6,217,622.46	\$ 3,759,923.33
	GC023	GASTO DE OPERACION DE LA BIBLIOTECA DEL MUNICIPIO DE COMALCALCO.	\$ 10,387,923.66	\$ 841.659	\$ 12,106.96	\$ 10,393,855.69	\$ 6,504,597.63	\$ 6,463,686.60	\$ 6,377,466.06	\$ 3,626,856.06
	GC024	GASTO DE OPERACION DE LA CASA DE LA CULTURA DEL MUNICIPIO DE COMALCALCO.	\$ 6,682,228.76	\$ 216,468.28	\$ 207,467.56	\$ 6,911,329.48	\$ 4,780,046.06	\$ 4,780,046.06	\$ 4,689,386.21	\$ 2,150,663.42
	GC025	GASTOS DE OPERACION DE LA DIRECCION DE ADMINISTRACION MUNICIPAL.	\$ 42,680,806.72	\$ 8,046,308.05	\$ 5,923,884.03	\$ 44,815,190.74	\$ 35,489,519.66	\$ 34,659,671.86	\$ 34,685,984.15	\$ 9,235,911.08
	GC027	GASTOS DE OPERACION DE LA DIRECCION DE ATENCION CIUDADANA.	\$ 4,311,340.52	\$ 13,154.40	\$ 28,562.40	\$ 4,295,325.52	\$ 2,542,757.19	\$ 2,542,757.19	\$ 2,534,563.79	\$ 1,753,175.33

MUNICIPIO DE COMALCALCO  
GASTO POR PROGRAMAS Y PROYECTOS  
01 DE ENERO AL 30 DE SEPTIEMBRE DE 2022  
3ER TRIMESTRE DE 2022





PP	PROYECTO	DESCRIPCION	AUTORIZADO		ADICIONALES		MODIFICADO	DEVENGADO	EJERCIDO	PAGADO	SUBEJERCIDO
			AMPLIACIONES	REVICIONES	AMPLIACIONES	REVICIONES					
GC029		GASTOS DE OPERACION DE LA DIRECCION DE PROTECCION AMBIENTAL Y DESARROLLO SUSTENTABLE	\$ 5,761,043.34	\$ -	\$ 40,910.12	\$ -	\$ 5,542,543.34	\$ 3,280,257.85	\$ 3,280,257.85	\$ 3,252,788.05	\$ 2,852,285.49
GC030		GASTOS DE OPERACION DEL SISTEMA MUNICIPAL DIF	\$ 20,946,696.03	\$ -	\$ 3,095,006.42	\$ -	\$ 21,468,615.57	\$ 15,342,867.13	\$ 15,341,572.13	\$ 15,205,895.60	\$ 6,125,748.44
GC031		GASTOS DE OPERACION DEL CEICO	\$ 2,370,943.47	\$ -	\$ -	\$ -	\$ 2,250,943.47	\$ 1,280,806.15	\$ 1,280,806.15	\$ 1,284,761.11	\$ 940,137.32
GC032		GASTOS DE OPERACION DE LOS TALLERES MULTIDISCIPLINARIOS DEL DIF	\$ 3,098,109.90	\$ -	\$ -	\$ -	\$ 3,098,109.90	\$ 1,966,543.39	\$ 1,966,543.39	\$ 1,966,642.47	\$ 1,131,566.61
GC033		GASTOS DE OPERACION PARA LA ENTREGA DE DESAYUNOS ESCOLARES	\$ 2,854,977.91	\$ -	\$ -	\$ -	\$ 2,854,977.91	\$ 626,465.04	\$ 626,465.04	\$ 626,465.04	\$ 2,229,512.87
GC034		EROGACIONES COMPLEMENTARIAS DE INCENTIVOS DERIVADOS DE LA COLABORACION FISCAL REMANENTES 2021	\$ 125,107.20	\$ -	\$ 117,567.20	\$ -	\$ 117,567.20	\$ -	\$ 117,567.20	\$ -	\$ -
GC035		EROGACIONES COMPLEMENTARIAS PARTICIPACIONES 2022.	\$ -	\$ -	\$ 27,249,821.42	\$ -	\$ 27,249,821.42	\$ -	\$ -	\$ -	\$ 2,786.44
GC036		EROGACIONES COMPLEMENTARIAS RECURSOS PROPIOS 2022.	\$ 60,000.00	\$ -	\$ 16,600,196.59	\$ -	\$ 16,755,697.99	\$ -	\$ -	\$ -	\$ 484,500.61
GC038		GASTOS DE OPERACION DE LA UNIDAD DE TRANSPARENCIA	\$ 778,155.22	\$ -	\$ 6,000.00	\$ -	\$ 772,155.22	\$ 505,521.95	\$ 505,521.95	\$ 501,862.21	\$ 266,633.27
GC043		CONTRIBUCIONES FISCALES LOCALES (I.S.N.)	\$ 3,950,000.00	\$ -	\$ -	\$ -	\$ 3,950,000.00	\$ 3,324,003.00	\$ 3,324,003.00	\$ 3,324,003.00	\$ 625,997.00
GC045		EROGACIONES COMPLEMENTARIAS DEL RAMO 33 FII 2022.	\$ -	\$ -	\$ 4,723,760.61	\$ -	\$ 4,723,760.61	\$ -	\$ -	\$ -	\$ 397,886.10
GC046		EROGACIONES COMPLEMENTARIAS DE FIEEF 2022.	\$ -	\$ -	\$ -	\$ -	\$ -	\$ -	\$ -	\$ -	\$ -
GC048		EROGACIONES COMPLEMENTARIAS DEL RAMO 33 FONDO Y 2022.	\$ -	\$ -	\$ 4,986,446.17	\$ -	\$ 4,986,446.17	\$ -	\$ -	\$ -	\$ 60,000.00
GC049		GASTOS DE OPERACION DE COORDINACION DE COMUNICACION SOCIAL	\$ 8,467,044.00	\$ -	\$ 110,317.36	\$ -	\$ 8,256,726.64	\$ -	\$ -	\$ -	\$ 2,624,365.01
GC051		GASTOS INDIRECTOS DEL RAMO 33 FONDO III FONDO DE APORTACIONES PARA LA INFRAESTRUCTURA SOCIAL MUNICIPAL	\$ 3,404,000.00	\$ -	\$ 2,366,840.00	\$ -	\$ 3,404,000.00	\$ 1,926,265.52	\$ 1,926,265.52	\$ 1,926,265.52	\$ 1,473,714.48
GC052		EROGACIONES COMPLEMENTARIAS DE PARTICIPACIONES REMANENTE 2021.	\$ 731.00	\$ -	\$ 1,173.05	\$ -	\$ 731.00	\$ -	\$ -	\$ -	\$ 731.00
GC053		EROGACIONES COMPLEMENTARIAS DE RECURSOS PROPIOS REMANENTES 2022.	\$ 151,112.13	\$ -	\$ 0.00	\$ -	\$ 151,112.13	\$ -	\$ -	\$ -	\$ -
GC062		EROGACIONES COMPLEMENTARIAS DEL RAMO 23 HIDROCARBUROS 2022.	\$ -	\$ -	\$ 2,221,200.00	\$ -	\$ 2,199,995.97	\$ -	\$ -	\$ -	\$ 21,204.03
GC004		GASTOS DE ADMINISTRACION	\$ 18,679,133.88	\$ -	\$ 433,162.02	\$ -	\$ 18,254,133.88	\$ 14,900,677.04	\$ 14,900,677.04	\$ 14,801,227.48	\$ 3,353,456.84
GC028		GASTOS DE OPERACION DE LA DIRECCION DE ASUNTOS JURIDICOS	\$ 3,066,435.00	\$ -	\$ 100,000.00	\$ -	\$ 3,136,435.00	\$ 2,008,659.21	\$ 2,008,659.21	\$ 1,983,956.53	\$ 1,127,775.79
IS062		DESASTRES NATURALES	\$ 1,000,000.00	\$ -	\$ -	\$ -	\$ 1,000,000.00	\$ -	\$ -	\$ -	\$ 2,225,681.05
CO01		EVALUACION Y CONTROL	\$ 6,517,224.00	\$ -	\$ 101,240.00	\$ -	\$ 6,541,224.00	\$ 4,217,192.14	\$ 4,218,776.65	\$ 4,182,428.89	\$ 2,324,031.86
PO05		POLITICA Y GOBIERNO	\$ 19,598,152.96	\$ -	\$ 2,489,758.76	\$ -	\$ 19,197,230.08	\$ 9,800,274.12	\$ 9,795,866.34	\$ 9,741,134.94	\$ 9,396,655.96
PO07		SEGURIDAD PUBLICA	\$ 127,650,092.75	\$ -	\$ 3,757,620.61	\$ -	\$ 126,555,981.88	\$ 79,069,699.36	\$ 79,064,051.35	\$ 78,672,913.99	\$ 47,466,192.52
PO08		ADMINISTRACION FINANCIERA	\$ 11,975,845.48	\$ -	\$ 1,892,869.50	\$ -	\$ 12,189,204.68	\$ 8,102,384.46	\$ 8,102,384.46	\$ 8,040,543.28	\$ 4,085,820.22
PO10		ADMINISTRACION PROGRAMATICA Y PRESUPUESTAL	\$ 6,158,063.07	\$ -	\$ 11,869,519.91	\$ -	\$ 17,949,840.65	\$ 7,313,756.33	\$ 7,313,756.33	\$ 7,141,834.23	\$ 5,557,680.77
PO13		EQUIDAD DE GENERO	\$ 2,969,768.56	\$ -	\$ 111,868.72	\$ -	\$ 2,880,173.98	\$ 1,948,683.73	\$ 1,948,683.73	\$ 1,936,542.69	\$ 931,460.26



MUNICIPIO DE COMALCALCO  
GASTO POR PROGRAMAS Y PROYECTOS  
01 DE ENERO AL 30 DE SEPTIEMBRE DE 2022  
3ER TRIMESTRE DE 2022

PP	PROYECTO	DESCRIPCION	AUTORIZADO	ADECUACIONES		MODIFICADO	DEVENGADO	EJERCIDO	PAGADO	SUBEJERCIDO
				AMPLIACIONES	REDUCCIONES					
	GC228	GASTOS DE OPERACION DE LA DIRECCION DE ATENCION A LAS MUJERES	\$ 2,869,758.55	\$ 23,182.21	\$ 97,767.78	\$ 2,795,173.99	\$ 1,865,319.45	\$ 1,865,319.45	\$ 1,865,178.41	\$ 928,854.54
	IS959	CELEBRACION DEL DIA INTERNACIONAL DE LAS MUJERES.	\$ 100,000.00	\$ 88,694.56	\$ 103,684.56	\$ 85,000.00	\$ 83,364.28	\$ 83,364.28	\$ 83,364.28	\$ 1,655.72
P018		EVALUACION DEL DESEMPEÑO	\$ 1,430,000.00	\$ -	\$ -	\$ 1,430,000.00	\$ 830,000.01	\$ 830,000.01	\$ 830,000.01	\$ 598,989.99
	IS927	PROGRAMA ANUAL DE EVALUACION.	\$ 1,430,000.00	\$ -	\$ -	\$ 1,430,000.00	\$ 830,000.01	\$ 830,000.01	\$ 830,000.01	\$ 598,989.99
	TOTAL		\$ 870,682,407.33	\$ 246,068,673.76	\$ 211,449,404.76	\$ 905,342,676.33	\$ 616,523,951.20	\$ 613,263,523.42	\$ 598,182,707.78	\$ 208,819,285.13


  
 Q.F.B. GREGORIO EFRAÍN ESPADAS MENDEZ  
 PRESIDENTE MUNICIPAL


  
 C. ROSA MARGARITA GRANIEL ZENTENO  
 SECRETARIA DEL AYUNTAMIENTO



ING. DIANA DE LOS SANTOS DE LA CRUZ  
 DIRECTORA DE PROGRAMACION  
 DIRECCION DE PROGRAMACION



INFORME DE PROGRAMA OPERATIVO ANUAL  
MODIFICADO  
MUNICIPIO DE COMALCALCO  
3ER TRIMESTRE DE 2022

Del 1 de enero al 30 de septiembre de 2022

PT-1



RESUMEN

PROCEDENCIA / ORIGEN / PROGRAMA	AUTORIZADO INICIAL	AUTORIZADO MODIFICADO	COMPROMETIDO	DEVENGADO	EJERCIDO	SALDO
TOTAL	\$ 870,682,407.33	\$ 905,342,676.33	\$ 869,586,626.97	\$ 616,523,391.20	\$ 613,263,523.42	\$ 292,079,152.91
INCENTIVOS DERIVADOS DE LA COLABORACIÓN FISCAL	\$ 135,257.20	\$ 135,257.20	\$ 125,107.20	\$ 125,107.20	\$ 125,107.20	\$ 10,150.00
INCENTIVOS DERIVADOS DE LA COLABORACIÓN FISCAL	\$ 135,257.20	\$ 135,257.20	\$ 125,107.20	\$ 125,107.20	\$ 125,107.20	\$ 10,150.00
PROGRAMA NORMAL	\$ 10,150.00	\$ 10,150.00	\$ -	\$ -	\$ -	\$ 10,150.00
REMANENTE	\$ 125,107.20	\$ 125,107.20	\$ 125,107.20	\$ 125,107.20	\$ 125,107.20	\$ -
GENERADOS	\$ 62,703,666.13	\$ 66,905,666.13	\$ 62,979,082.18	\$ 49,996,535.83	\$ 49,883,177.15	\$ 17,022,488.98
ENTES DESCENTRALIZADOS O AUTONOMOS	\$ 62,703,666.13	\$ 66,905,666.13	\$ 62,979,082.18	\$ 49,996,535.83	\$ 49,883,177.15	\$ 17,022,488.98
PROGRAMA NORMAL	\$ 62,252,554.00	\$ 66,454,554.00	\$ 62,527,970.05	\$ 49,556,907.70	\$ 49,443,549.02	\$ 17,011,004.98
REMANENTE	\$ 451,112.13	\$ 451,112.13	\$ 451,112.13	\$ 439,628.13	\$ 439,628.13	\$ 11,484.00
RAMO 23. PROVISIONES SALARIALES Y ECONÓMICAS	\$ 19,000,000.00	\$ 21,900,000.00	\$ 17,041,783.58	\$ 15,314,997.54	\$ 14,762,464.52	\$ 7,137,535.48
FONDO PARA ENTIDADES FEDERATIVAS Y MUNICIPIOS PRODUCTORES DE HIDROCARBUROS (U093)	\$ 19,000,000.00	\$ 21,900,000.00	\$ 17,041,783.58	\$ 15,314,997.54	\$ 14,762,464.52	\$ 7,137,535.48
PROGRAMA NORMAL	\$ 19,000,000.00	\$ 21,900,000.00	\$ 17,041,783.58	\$ 15,314,997.54	\$ 14,762,464.52	\$ 7,137,535.48
RAMO 28. PARTICIPACIONES A ENTIDADES FEDERATIVAS Y MUNICIPIOS	\$ 418,362,283.00	\$ 435,205,636.00	\$ 420,652,848.76	\$ 307,893,156.27	\$ 305,513,596.56	\$ 129,692,039.44
PARTICIPACIONES	\$ 418,362,283.00	\$ 435,205,636.00	\$ 420,652,848.76	\$ 307,893,156.27	\$ 305,513,596.56	\$ 129,692,039.44
PROGRAMA NORMAL	\$ 418,361,552.00	\$ 435,204,905.00	\$ 420,652,848.76	\$ 307,893,156.27	\$ 305,513,596.56	\$ 129,691,308.44
REMANENTE	\$ 731.00	\$ 731.00	\$ -	\$ -	\$ -	\$ 731.00
RAMO 33. APORTACIONES FEDERALES PARA ENTIDADES FEDERATIVAS Y MUNICIPIOS	\$ -	\$ 30,000,000.00	\$ 28,306,655.75	\$ 6,690,011.01	\$ 6,690,011.01	\$ 23,309,988.99
FIII FONDO DE APORTACIONES PARA LA INFRAESTRUCTURA SOCIAL ESTATAL (FISE-1003)	\$ -	\$ 30,000,000.00	\$ 28,306,655.75	\$ 6,690,011.01	\$ 6,690,011.01	\$ 23,309,988.99
PROGRAMA NORMAL	\$ -	\$ 30,000,000.00	\$ 28,306,655.75	\$ 6,690,011.01	\$ 6,690,011.01	\$ 23,309,988.99
RAMO 33. APORTACIONES FEDERALES PARA ENTIDADES FEDERATIVAS Y MUNICIPIOS	\$ 207,705,880.00	\$ 188,240,597.00	\$ 185,094,765.29	\$ 131,692,503.49	\$ 131,483,735.13	\$ 56,756,861.87
FIII FONDO DE APORTACIONES PARA LA INFRAESTRUCTURA SOCIAL MUNICIPAL (FISM-1004)	\$ 207,705,880.00	\$ 188,240,597.00	\$ 185,094,765.29	\$ 131,692,503.49	\$ 131,483,735.13	\$ 56,756,861.87
PROGRAMA NORMAL	\$ 207,705,880.00	\$ 188,240,597.00	\$ 185,094,765.29	\$ 131,692,503.49	\$ 131,483,735.13	\$ 56,756,861.87
RAMO 33. APORTACIONES FEDERALES PARA ENTIDADES FEDERATIVAS Y MUNICIPIOS	\$ 160,321,339.00	\$ 160,301,538.00	\$ 153,006,080.24	\$ 103,042,690.70	\$ 103,037,042.69	\$ 57,264,495.31
FIV FONDO DE APORTACIONES PARA EL FORTALECIMIENTO DE LOS MUNICIPIOS (FORTAMUN-1005)	\$ 160,321,339.00	\$ 160,301,538.00	\$ 153,006,080.24	\$ 103,042,690.70	\$ 103,037,042.69	\$ 57,264,495.31
PROGRAMA NORMAL	\$ 160,321,339.00	\$ 160,301,538.00	\$ 153,006,080.24	\$ 103,042,690.70	\$ 103,037,042.69	\$ 57,264,495.31
RAMO 47. ENTIDADES NO SECTORIZADAS	\$ -	\$ 200,000.00	\$ 193,037.65	\$ 79,353.69	\$ 79,353.69	\$ 120,646.31
FORTALECIMIENTO A LA TRANSVERSALIDAD DE LA PERSPECTIVA DE GÉNERO (INMUJERES)	\$ -	\$ 200,000.00	\$ 193,037.65	\$ 79,353.69	\$ 79,353.69	\$ 120,646.31
PROGRAMA NORMAL	\$ -	\$ 200,000.00	\$ 193,037.65	\$ 79,353.69	\$ 79,353.69	\$ 120,646.31
CONVENIOS	\$ 2,453,982.00	\$ 2,453,982.00	\$ 2,187,266.32	\$ 1,689,035.47	\$ 1,689,035.47	\$ 764,946.53
RECURSOS TRANSFERIDOS	\$ 2,453,982.00	\$ 2,453,982.00	\$ 2,187,266.32	\$ 1,689,035.47	\$ 1,689,035.47	\$ 764,946.53
PROGRAMA NORMAL	\$ 2,453,982.00	\$ 2,453,982.00	\$ 2,187,266.32	\$ 1,689,035.47	\$ 1,689,035.47	\$ 764,946.53

Q.F.B. GREGORIO EFRAIM ESPADAS MENDEZ  
PRESIDENTE MUNICIPAL

ING. DIANA DE LOS SANTOS DE LA CRUZ  
DIRECTORA DE PROGRAMACIÓN

C. ROSA MARGARITA GRANIEL ZENTENO  
SECRETARIA DEL AYUNTAMIENTO

DIRECCIÓN  
DE PROGRAMACIÓN



INFORME DE PROGRAMA OPERATIVO ANUAL  
MODIFICADO

MUNICIPIO DE COMALCALCO

3ER TRIMESTRE DE 2022

01 DE ENERO AL 30 DE SEPTIEMBRE DE 2022

PT-2



DESGLOSE POR CONCEPTO DEL GASTO

PROCEDENCIA / ORIGEN / TIPO DE GASTO / CAPITULO	AUTORIZADO INICIAL	AUTORIZADO MODIFICADO	COMPROMETIDO	DEVENGADO	EJERCIDO	SALDO
<b>TOTAL</b>	\$ 870,682,407.33	\$ 905,342,676.33	\$ 869,586,626.97	\$ 616,523,391.20	\$ 613,263,523.42	\$ 292,079,152.91
INCENTIVOS DERIVADOS DE LA COLABORACIÓN FISCAL	\$ 135,257.20	\$ 135,257.20	\$ 125,107.20	\$ 125,107.20	\$ 125,107.20	\$ 10,150.00
INCENTIVOS DERIVADOS DE LA COLABORACIÓN FISCAL	\$ 135,257.20	\$ 135,257.20	\$ 125,107.20	\$ 125,107.20	\$ 125,107.20	\$ 10,150.00
GASTO CORRIENTE	\$ 135,257.20	\$ 127,717.20	\$ 117,567.20	\$ 117,567.20	\$ 117,567.20	\$ 10,150.00
3000 SERVICIOS GENERALES	\$ 10,150.00	\$ 127,717.20	\$ 117,567.20	\$ 117,567.20	\$ 117,567.20	\$ 10,150.00
7000 INVERSIONES FINANCIERAS Y OTRAS PROVISIONES	\$ 125,107.20	\$ -	\$ -	\$ -	\$ -	\$ -
GASTO DE CAPITAL	\$ -	\$ 7,540.00	\$ 7,540.00	\$ 7,540.00	\$ 7,540.00	\$ -
5000 BIENES MUEBLES, INMUEBLES E INTANGIBLES	\$ -	\$ 7,540.00	\$ 7,540.00	\$ 7,540.00	\$ 7,540.00	\$ -
GENERADOS	\$ 62,703,666.13	\$ 66,905,666.13	\$ 62,979,082.18	\$ 49,996,535.83	\$ 49,883,177.15	\$ 17,022,488.98
ENTES DESCENTRALIZADOS O AUTONOMOS	\$ 62,703,666.13	\$ 66,905,666.13	\$ 62,979,082.18	\$ 49,996,535.83	\$ 49,883,177.15	\$ 17,022,488.98
GASTO CORRIENTE	\$ 61,703,666.13	\$ 63,768,169.94	\$ 59,902,491.61	\$ 47,209,588.24	\$ 47,096,229.56	\$ 16,671,940.38
2000 MATERIALES Y SUMINISTROS	\$ 1,164,000.00	\$ 1,102,680.28	\$ 825,949.65	\$ 725,978.40	\$ 725,978.40	\$ 376,701.88
3000 SERVICIOS GENERALES	\$ 20,119,554.00	\$ 6,520,658.85	\$ 4,596,535.40	\$ 2,376,281.41	\$ 2,303,201.41	\$ 4,217,457.44
4000 TRANSFERENCIAS, ASIGNACIONES, SUBSIDIOS Y OTRAS AYUDAS	\$ 40,209,000.00	\$ 55,660,330.20	\$ 54,480,006.56	\$ 44,107,328.43	\$ 44,067,049.75	\$ 11,593,280.45
7000 INVERSIONES FINANCIERAS Y OTRAS PROVISIONES	\$ 211,112.13	\$ 484,500.61	\$ -	\$ -	\$ -	\$ 484,500.61
GASTO DE CAPITAL	\$ 1,000,000.00	\$ 3,137,496.19	\$ 3,076,590.57	\$ 2,786,947.59	\$ 2,786,947.59	\$ 350,548.60
5000 BIENES MUEBLES, INMUEBLES E INTANGIBLES	\$ 400,000.00	\$ 910,045.72	\$ 850,045.72	\$ 838,561.72	\$ 838,561.72	\$ 71,484.00
6000 INVERSION PUBLICA	\$ 600,000.00	\$ 2,108,179.63	\$ 2,107,274.01	\$ 1,829,115.03	\$ 1,829,115.03	\$ 279,064.60
2000 MATERIALES Y SUMINISTROS	\$ -	\$ 21,807.64	\$ 21,807.64	\$ 21,807.64	\$ 21,807.64	\$ -
3000 SERVICIOS GENERALES	\$ -	\$ 97,463.20	\$ 97,463.20	\$ 97,463.20	\$ 97,463.20	\$ -
RAMO 23. PROVISIONES SALARIALES Y ECONÓMICAS	\$ 19,000,000.00	\$ 21,900,000.00	\$ 17,041,783.58	\$ 15,314,997.54	\$ 14,762,464.52	\$ 7,137,535.48
FONDO PARA ENTIDADES FEDERATIVAS Y MUNICIPIOS PRODUCTORES DE HIDROCARBUROS (U093)	\$ 19,000,000.00	\$ 21,900,000.00	\$ 17,041,783.58	\$ 15,314,997.54	\$ 14,762,464.52	\$ 7,137,535.48
GASTO CORRIENTE	\$ 19,000,000.00	\$ 19,700,004.03	\$ 14,846,193.30	\$ 13,119,407.26	\$ 12,566,874.24	\$ 7,133,129.79
1000 SERVICIOS PERSONALES	\$ 1,659,344.48	\$ 3,189,205.21	\$ 2,023,138.51	\$ 1,575,245.15	\$ 1,575,245.15	\$ 1,613,960.06
2000 MATERIALES Y SUMINISTROS	\$ 15,332,455.50	\$ 10,431,115.86	\$ 8,488,170.41	\$ 7,852,665.73	\$ 7,516,756.07	\$ 2,914,359.79
3000 SERVICIOS GENERALES	\$ -	\$ 1,709,977.64	\$ 1,584,832.52	\$ 1,071,132.52	\$ 1,071,132.52	\$ 638,845.12
4000 TRANSFERENCIAS, ASIGNACIONES, SUBSIDIOS Y OTRAS AYUDAS	\$ 2,008,200.02	\$ 1,994,541.29	\$ 1,570,832.50	\$ 1,570,832.50	\$ 1,570,832.50	\$ 423,708.79
5000 BIENES MUEBLES, INMUEBLES E INTANGIBLES	\$ -	\$ 2,353,960.00	\$ 1,179,219.36	\$ 1,049,531.36	\$ 832,908.00	\$ 1,521,052.00
7000 INVERSIONES FINANCIERAS Y OTRAS PROVISIONES	\$ -	\$ 21,204.03	\$ -	\$ -	\$ -	\$ 21,204.03
GASTO DE CAPITAL	\$ -	\$ 2,199,995.97	\$ 2,195,590.28	\$ 2,195,590.28	\$ 2,195,590.28	\$ 4,405.69
6000 INVERSION PUBLICA	\$ -	\$ 2,199,995.97	\$ 2,195,590.28	\$ 2,195,590.28	\$ 2,195,590.28	\$ 4,405.69
RAMO 28. PARTICIPACIONES A ENTIDADES FEDERATIVAS Y MUNICIPIOS	\$ 418,362,283.00	\$ 435,205,636.00	\$ 420,652,848.76	\$ 307,893,156.27	\$ 305,513,596.56	\$ 129,692,039.44
PARTICIPACIONES	\$ 418,362,283.00	\$ 435,205,636.00	\$ 420,652,848.76	\$ 307,893,156.27	\$ 305,513,596.56	\$ 129,692,039.44
AMORTIZACIÓN DE LA DEUDA Y DISMINUCIÓN DE PASIVOS	\$ 29,958,838.92	\$ 29,958,838.92	\$ 29,740,274.93	\$ 22,469,129.19	\$ 22,469,129.19	\$ 7,489,709.73
9000 DEUDA PUBLICA	\$ 29,958,838.92	\$ 29,958,838.92	\$ 29,740,274.93	\$ 22,469,129.19	\$ 22,469,129.19	\$ 7,489,709.73
GASTO CORRIENTE	\$ 387,279,978.08	\$ 401,092,644.23	\$ 386,824,532.18	\$ 282,169,970.34	\$ 279,790,410.63	\$ 121,302,233.60
1000 SERVICIOS PERSONALES	\$ 231,049,896.34	\$ 229,520,035.61	\$ 229,208,176.70	\$ 150,177,088.30	\$ 150,177,088.30	\$ 79,342,947.31
2000 MATERIALES Y SUMINISTROS	\$ 36,067,271.74	\$ 43,423,215.00	\$ 34,312,842.86	\$ 27,914,086.92	\$ 27,244,391.11	\$ 16,178,823.89



## INFORME DE PROGRAMA OPERATIVO ANUAL

## MODIFICADO

MUNICIPIO DE COMALCALCO

3ER TRIMESTRE DE 2022

01 DE ENERO AL 30 DE SEPTIEMBRE DE 2022

PT-2



## DESGLOSE POR CONCEPTO DEL GASTO

PROCEDENCIA / ORIGEN / TIPO DE GASTO / CAPITULO	AUTORIZADO INICIAL	AUTORIZADO MODIFICADO	COMPROMETIDO	DEVENGADO	EJERCIDO	SALDO
3000 SERVICIOS GENERALES	\$ 103,754,079.00	\$ 109,188,814.41	\$ 105,989,022.14	\$ 88,975,754.65	\$ 87,265,890.75	\$ 21,922,923.66
4000 TRANSFERENCIAS, ASIGNACIONES, SUBSIDIOS Y OTRAS AYUDAS	\$ 16,408,000.00	\$ 18,924,156.77	\$ 17,280,854.48	\$ 15,069,404.47	\$ 15,069,404.47	\$ 3,854,752.30
5000 BIENES MUEBLES, INMUEBLES E INTANGIBLES	\$ -	\$ 33,636.00	\$ 33,636.00	\$ 33,636.00	\$ 33,636.00	\$ -
7000 INVERSIONES FINANCIERAS Y OTRAS PROVISIONES	\$ 731.00	\$ 2,786.44	\$ -	\$ -	\$ -	\$ 2,786.44
GASTO DE CAPITAL	\$ -	\$ 3,030,686.85	\$ 3,020,686.85	\$ 3,020,686.85	\$ 3,020,686.85	\$ 10,000.00
5000 BIENES MUEBLES, INMUEBLES E INTANGIBLES	\$ -	\$ 3,030,686.85	\$ 3,020,686.85	\$ 3,020,686.85	\$ 3,020,686.85	\$ 10,000.00
PENSIONES Y JUBILACIONES	\$ 1,123,466.00	\$ 1,123,466.00	\$ 1,067,354.80	\$ 233,369.89	\$ 233,369.89	\$ 890,096.11
1000 SERVICIOS PERSONALES	\$ 423,470.00	\$ 483,470.00	\$ 427,358.80	\$ 29,553.39	\$ 29,553.39	\$ 453,916.61
4000 TRANSFERENCIAS, ASIGNACIONES, SUBSIDIOS Y OTRAS AYUDAS	\$ 699,996.00	\$ 639,996.00	\$ 639,996.00	\$ 203,816.50	\$ 203,816.50	\$ 436,179.50
RAMO 33. APORTACIONES FEDERALES PARA ENTIDADES FEDERATIVAS Y MUNICIPIOS	\$ -	\$ 30,000,000.00	\$ 28,306,655.75	\$ 6,690,011.01	\$ 6,690,011.01	\$ 23,309,988.99
FIII FONDO DE APORTACIONES PARA LA INFRAESTRUCTURA SOCIAL ESTATAL (FISE-1003)	\$ -	\$ 30,000,000.00	\$ 28,306,655.75	\$ 6,690,011.01	\$ 6,690,011.01	\$ 23,309,988.99
GASTO CORRIENTE	\$ -	\$ 5,093,775.00	\$ 5,091,537.92	\$ 3,259,635.41	\$ 3,259,635.41	\$ 1,834,139.59
6000 INVERSION PUBLICA	\$ -	\$ 5,093,775.00	\$ 5,091,537.92	\$ 3,259,635.41	\$ 3,259,635.41	\$ 1,834,139.59
GASTO DE CAPITAL	\$ -	\$ 24,906,225.00	\$ 23,215,117.83	\$ 3,430,375.60	\$ 3,430,375.60	\$ 21,475,849.40
6000 INVERSION PUBLICA	\$ -	\$ 24,906,225.00	\$ 23,215,117.83	\$ 3,430,375.60	\$ 3,430,375.60	\$ 21,475,849.40
RAMO 33. APORTACIONES FEDERALES PARA ENTIDADES FEDERATIVAS Y MUNICIPIOS	\$ 207,705,880.00	\$ 188,240,597.00	\$ 185,094,765.29	\$ 131,692,503.49	\$ 131,483,735.13	\$ 56,756,861.87
FIII FONDO DE APORTACIONES PARA LA INFRAESTRUCTURA SOCIAL MUNICIPAL (FISM-1004)	\$ 207,705,880.00	\$ 188,240,597.00	\$ 185,094,765.29	\$ 131,692,503.49	\$ 131,483,735.13	\$ 56,756,861.87
GASTO CORRIENTE	\$ 3,400,000.00	\$ 7,193,736.10	\$ 5,702,884.13	\$ 4,099,375.80	\$ 4,099,375.80	\$ 3,094,360.30
2000 MATERIALES Y SUMINISTROS	\$ -	\$ 100,000.00	\$ 22,998.40	\$ 20,078.40	\$ 20,078.40	\$ 79,921.60
3000 SERVICIOS GENERALES	\$ 3,400,000.00	\$ 3,300,000.00	\$ 2,285,527.12	\$ 1,906,207.12	\$ 1,906,207.12	\$ 1,393,792.88
6000 INVERSION PUBLICA	\$ -	\$ 3,395,850.00	\$ 3,394,358.61	\$ 2,173,090.28	\$ 2,173,090.28	\$ 1,222,759.72
7000 INVERSIONES FINANCIERAS Y OTRAS PROVISIONES	\$ -	\$ 397,886.10	\$ -	\$ -	\$ -	\$ 397,886.10
GASTO DE CAPITAL	\$ 204,305,880.00	\$ 181,046,860.90	\$ 179,391,881.16	\$ 127,593,127.69	\$ 127,384,359.33	\$ 53,662,501.57
6000 INVERSION PUBLICA	\$ 159,612,304.28	\$ 181,046,860.90	\$ 179,391,881.16	\$ 127,593,127.69	\$ 127,384,359.33	\$ 53,662,501.57
8000 PARTICIPACIONES Y APORTACIONES	\$ 44,693,575.72	\$ -	\$ -	\$ -	\$ -	\$ -
RAMO 33. APORTACIONES FEDERALES PARA ENTIDADES FEDERATIVAS Y MUNICIPIOS	\$ 160,321,339.00	\$ 160,301,538.00	\$ 153,006,080.24	\$ 103,042,690.70	\$ 103,037,042.69	\$ 57,264,495.31
FIV FONDO DE APORTACIONES PARA EL FORTALECIMIENTO DE LOS MUNICIPIOS (FORTAMUN-1005)	\$ 160,321,339.00	\$ 160,301,538.00	\$ 153,006,080.24	\$ 103,042,690.70	\$ 103,037,042.69	\$ 57,264,495.31
AMORTIZACIÓN DE LA DEUDA Y DISMINUCIÓN DE PASIVOS	\$ 5,701,106.45	\$ 10,352,278.08	\$ 8,211,309.21	\$ 7,510,873.69	\$ 7,510,873.69	\$ 2,841,404.39
9000 DEUDA PUBLICA	\$ 5,701,106.45	\$ 10,352,278.08	\$ 8,211,309.21	\$ 7,510,873.69	\$ 7,510,873.69	\$ 2,841,404.39
GASTO CORRIENTE	\$ 150,940,232.55	\$ 147,164,764.75	\$ 142,040,275.86	\$ 92,777,321.84	\$ 92,771,673.83	\$ 54,393,090.92
1000 SERVICIOS PERSONALES	\$ 122,811,686.30	\$ 122,751,686.30	\$ 122,751,686.30	\$ 78,193,029.86	\$ 78,193,029.86	\$ 44,558,656.44



**INFORME DE PROGRAMA OPERATIVO ANUAL  
MODIFICADO**  
MUNICIPIO DE COMALCALCO  
3ER TRIMESTRE DE 2022  
01 DE ENERO AL 30 DE SEPTIEMBRE DE 2022

PT-2



## DESGLASE POR CONCEPTO DEL GASTO


PROCEDENCIA / ORIGEN / TIPO DE GASTO / CAPITULO	AUTORIZADO INICIAL	AUTORIZADO MODIFICADO	COMPROMETIDO	DEVENGADO	EJERCIDO	SALDO
2000 MATERIALES Y SUMINISTROS	\$ 16,741,288.00	\$ 18,917,685.24	\$ 14,911,279.62	\$ 10,798,842.89	\$ 10,798,842.89	\$ 8,118,842.35
3000 SERVICIOS GENERALES	\$ 8,997,267.30	\$ 3,835,258.46	\$ 3,048,709.94	\$ 2,456,849.09	\$ 2,451,201.08	\$ 1,384,057.38
4000 TRANSFERENCIAS, ASIGNACIONES, SUBSIDIOS Y OTRAS AYUDAS	\$ 1,550,000.00	\$ 1,328,600.00	\$ 1,328,600.00	\$ 1,328,600.00	\$ 1,328,600.00	\$ -
7000 INVERSIONES FINANCIERAS Y OTRAS PROVISIONES	\$ 839,990.95	\$ 331,534.75	\$ -	\$ -	\$ -	\$ 331,534.75
<b>GASTO DE CAPITAL</b>	<b>\$ 3,680,000.00</b>	<b>\$ 2,784,495.17</b>	<b>\$ 2,754,495.17</b>	<b>\$ 2,754,495.17</b>	<b>\$ 2,754,495.17</b>	<b>\$ 30,000.00</b>
5000 BIENES MUEBLES, INMUEBLES E INTANGIBLES	\$ 3,680,000.00	\$ 2,784,495.17	\$ 2,754,495.17	\$ 2,754,495.17	\$ 2,754,495.17	\$ 30,000.00
<b>RAMO 47. ENTIDADES NO SECTORIZADAS</b>	<b>\$ -</b>	<b>\$ 200,000.00</b>	<b>\$ 193,037.65</b>	<b>\$ 79,353.69</b>	<b>\$ 79,353.69</b>	<b>\$ 120,646.31</b>
<b>FORTALECIMIENTO A LA TRANSVERSALIDAD DE LA PERSPECTIVA DE GÉNERO (INMUJERES)</b>	<b>\$ -</b>	<b>\$ 200,000.00</b>	<b>\$ 193,037.65</b>	<b>\$ 79,353.69</b>	<b>\$ 79,353.69</b>	<b>\$ 120,646.31</b>
<b>GASTO CORRIENTE</b>	<b>\$ -</b>	<b>\$ 175,677.50</b>	<b>\$ 168,715.15</b>	<b>\$ 55,031.19</b>	<b>\$ 55,031.19</b>	<b>\$ 120,646.31</b>
2000 MATERIALES Y SUMINISTROS	\$ -	\$ 20,977.50	\$ 14,715.15	\$ 14,715.15	\$ 14,715.15	\$ 6,262.35
3000 SERVICIOS GENERALES	\$ -	\$ 154,700.00	\$ 154,000.00	\$ 40,316.04	\$ 40,316.04	\$ 114,383.96
<b>GASTO DE CAPITAL</b>	<b>\$ -</b>	<b>\$ 24,322.50</b>	<b>\$ 24,322.50</b>	<b>\$ 24,322.50</b>	<b>\$ 24,322.50</b>	<b>\$ -</b>
5000 BIENES MUEBLES, INMUEBLES E INTANGIBLES	\$ -	\$ 24,322.50	\$ 24,322.50	\$ 24,322.50	\$ 24,322.50	\$ -
<b>CONVENIOS</b>	<b>\$ 2,453,982.00</b>	<b>\$ 2,453,982.00</b>	<b>\$ 2,187,266.32</b>	<b>\$ 1,689,035.47</b>	<b>\$ 1,689,035.47</b>	<b>\$ 764,946.53</b>
<b>RECURSOS TRANSFERIDOS</b>	<b>\$ 2,453,982.00</b>	<b>\$ 2,453,982.00</b>	<b>\$ 2,187,266.32</b>	<b>\$ 1,689,035.47</b>	<b>\$ 1,689,035.47</b>	<b>\$ 764,946.53</b>
<b>GASTO CORRIENTE</b>	<b>\$ 2,453,982.00</b>	<b>\$ 2,436,548.00</b>	<b>\$ 2,169,832.32</b>	<b>\$ 1,671,601.47</b>	<b>\$ 1,671,601.47</b>	<b>\$ 764,946.53</b>
1000 SERVICIOS PERSONALES	\$ 1,634,434.88	\$ 1,634,434.88	\$ 1,634,434.88	\$ 1,136,204.03	\$ 1,136,204.03	\$ 498,230.85
2000 MATERIALES Y SUMINISTROS	\$ 703,547.12	\$ 667,047.12	\$ 422,420.40	\$ 422,420.40	\$ 422,420.40	\$ 244,626.72
3000 SERVICIOS GENERALES	\$ 116,000.00	\$ 135,066.00	\$ 112,977.04	\$ 112,977.04	\$ 112,977.04	\$ 22,088.96
<b>GASTO DE CAPITAL</b>	<b>\$ -</b>	<b>\$ 17,434.00</b>	<b>\$ 17,434.00</b>	<b>\$ 17,434.00</b>	<b>\$ 17,434.00</b>	<b>\$ -</b>
5000 BIENES MUEBLES, INMUEBLES E INTANGIBLES	\$ -	\$ 17,434.00	\$ 17,434.00	\$ 17,434.00	\$ 17,434.00	\$ -

Q.F.B. GREGORIO EFRAÍN ESPADAS  
MÉNDEZ PRESIDENTE MUNICIPAL

ING. DIANA DE LOS SANTOS DE LA CRUZ  
DIRECTORA DE PROGRAMACIÓN

C. ROSA MARGARITA GRANIEL ZENTENO  
SECRETARIA DEL AYUNTAMIENTO

DIRECCIÓN  
DE PROGRAMACIÓN



Impreso en la Dirección de Talleres Gráficos de la Secretaría de Administración e Innovación Gubernamental, bajo la Coordinación de la Secretaría de Gobierno.

Las leyes, decretos y demás disposiciones superiores son obligatorias por el hecho de ser publicadas en este periódico.

**Para cualquier aclaración acerca de los documentos publicados en el mismo, favor de dirigirse al inmueble ubicado en la calle Nicolás Bravo Esq. José N. Rovirosa # 359, 1er. piso zona Centro o a los teléfonos 131-37-32, 312-72-78 de Villahermosa, Tabasco.**

Cadena Original: |00001000000506252927|

Firma Electrónica: iK/0MfBezVdS5Cr4VEp9YK83D2iCfsA9X7YKcrhBOfcq6EQb4LnRsZb4gL3ecFFjIZVAffSiJ3vMp vsIG27b8kQxp/OF8D0rbXTQe4YnA93Dx6QM7Th6yZpAosKCC4mkU9oILzvsbnqJJgpwVE1U8/JrSTwmF491vDlc2 DypZG/nN6B0C5KlnT0B8yOIWWIPD81+xm8NIWRa3zpyXa2q/Nga8Wam6sfNshEovOIF8AbzC0k6wTvUIRhgbsIM M5P6TxdX6E1+g4vg54mKQmw0UO0HDP5JmLt+xt1G32XkN4uhlLww8S/GgZfm/jJ0jEVod5ZREwUMEE5ujkiMsu W+3A==