



# PERIÓDICO OFICIAL

ÓRGANO DE DIFUSIÓN OFICIAL DEL GOBIERNO  
CONSTITUCIONAL DEL ESTADO LIBRE Y SOBERANO DE TABASCO.



TABASCO

CARLOS MANUEL MERINO CAMPOS  
Gobernador Interino  
Del Estado Libre y Soberano de Tabasco

GUILLERMO ARTURO DEL RIVERO LEÓN  
Secretario de Gobierno

24 DE SEPTIEMBRE DE 2022

PUBLICADO BAJO LA RESPONSABILIDAD DE LA SECRETARÍA DE GOBIERNO  
Registrado como correspondencia de segunda clase con fecha  
17 de agosto de 1926 DGC Núm. 0010826 Características 11282816



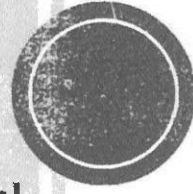
No.- 7389



**H. AYUNTAMIENTO DE  
HUIMANGUILLO, TABASCO  
TRIENIO 2021-2024**



**PRESUPUESTO MUNICIPAL DE  
EGRESOS  
PROGRAMA OPERATIVO ANUAL 2022**



**MODIFICACIONES AL  
SEGUNDO TRIMESTRE 2022**



MUNICIPIO DE HUIMANGUILLO

ESTADO ANALÍTICO DEL EJERCICIO DEL PRESUPUESTO DE EGRESOS  
CLASIFICACIÓN POR OBJETO DEL GASTO (CAPÍTULO Y CONCEPTO)

Del 01/01/2022 al 30/06/2022



Concepto	Egresos				
	Aprobado	Ampliaciones/ Reducciones	Modificado	Devengado	Pagado
	1	2	3 = ( 1 + 2 )	4	5
<b>1000 SERVICIOS PERSONALES</b>	<b>396,905,035.00</b>	<b>4,707,541.32</b>	<b>401,612,576.32</b>	<b>168,592,775.99</b>	<b>166,160,345.83</b>
1100 REMUNERACIONES AL PERSONAL DE CARÁCTER PERMANENTE	118,074,652.00	-2,743,344.16	115,331,307.84	56,349,279.80	56,349,279.80
1200 REMUNERACIONES AL PERSONAL DE CARÁCTER TRANSITORIO	49,445,578.00	-560,413.22	48,885,164.78	24,846,791.63	24,846,791.63
1300 REMUNERACIONES ADICIONALES Y ESPECIALES	140,083,883.00	-356,276.30	139,727,606.70	36,689,989.15	36,689,989.15
1400 SEGURIDAD SOCIAL	35,171,415.00	117,729.48	35,289,144.48	17,172,644.51	14,740,214.35
1500 OTRAS PRESTACIONES SOCIALES Y ECONÓMICAS	40,411,555.00	5,339,198.32	45,750,753.32	21,556,307.38	21,556,307.38
1700 PAGO DE ESTÍMULOS A SERVIDORES PÚBLICOS	13,717,952.00	2,910,647.20	16,628,599.20	11,977,763.52	11,977,763.52
<b>2000 MATERIALES Y SUMINISTROS</b>	<b>51,944,274.87</b>	<b>2,729,952.26</b>	<b>54,674,227.13</b>	<b>24,254,631.51</b>	<b>15,895,163.65</b>
2100 MATERIALES DE ADMINISTRACIÓN, EMISIÓN DE DOCUMENTOS Y ARTÍCULOS OFICIALES	4,486,838.00	127,983.49	4,614,821.49	2,298,394.48	1,354,508.88
2200 ALIMENTOS Y UTENSILIOS	2,181,000.00	-165,094.16	2,015,905.84	562,207.30	417,248.89
2300 MATERIAS PRIMAS Y MATERIALES DE PRODUCCIÓN Y COMERCIALIZACIÓN	0.00	227,108.41	227,108.41	227,108.41	227,108.41
2400 MATERIALES Y ARTÍCULOS DE CONSTRUCCIÓN Y DE REPARACIÓN	1,049,786.87	1,789,537.19	2,839,324.06	2,411,197.79	2,402,694.59
2500 PRODUCTOS QUÍMICOS, FARMACÉUTICOS Y DE LABORATORIO	836,834.00	331,043.34	1,167,877.34	479,564.90	479,554.90
2600 COMBUSTIBLES, LUBRICANTES Y ADITIVOS	27,756,000.00	-400.00	27,755,600.00	8,587,026.95	7,881,922.42
2700 VESTUARIO, BLANCOS, PRENDAS DE PROTECCIÓN Y ARTÍCULOS DEPORTIVOS	10,548,000.00	135,992.94	10,683,992.94	6,873,477.58	378,695.46
2800 MATERIALES Y SUMINISTROS PARA SEGURIDAD	0.00	0.00	0.00	0.00	0.00
2900 HERRAMIENTAS, REFACCIONES Y ACCESORIOS MENORES	5,085,816.00	283,781.05	5,369,597.05	2,815,664.10	2,753,430.10
<b>3000 SERVICIOS GENERALES</b>	<b>104,091,711.73</b>	<b>-5,115,874.08</b>	<b>98,975,837.65</b>	<b>55,553,219.70</b>	<b>52,272,354.05</b>
3100 SERVICIOS BÁSICOS	39,616,800.00	-8,704,665.04	30,912,134.96	19,247,101.11	19,243,851.11
3200 SERVICIOS DE ARRENDAMIENTO	3,553,860.00	5,825,541.28	9,379,401.28	3,636,860.09	2,846,655.83
3300 SERVICIOS PROFESIONALES, CIENTÍFICOS, TÉCNICOS Y OTROS SERVICIOS	6,168,536.00	464,358.43	6,632,894.43	2,184,210.00	1,704,132.40

Concepto	Egresos				
	Aprobado	Ampliaciones/ Reducciones	Modificado	Devengado	Pagado
	1	2	3 = ( 1 + 2 )	4	5
3400 SERVICIOS FINANCIEROS, BANCARIOS Y COMERCIALES	1,740,060.00	248,290.79	1,988,350.79	1,380,903.84	1,281,692.04
3500 SERVICIOS DE INSTALACIÓN, REPARACIÓN, MANTENIMIENTO Y CONSERVACIÓN	2,397,908.00	1,651,006.02	4,048,914.02	1,833,633.90	1,728,584.30
3700 SERVICIOS DE TRASLADO Y VIÁTICOS	396,000.00	-5,000.00	391,000.00	7,105.01	7,105.01
3800 SERVICIOS OFICIALES	14,948,000.00	-1,900,492.91	13,047,507.09	9,291,646.67	9,220,929.01
3900 OTROS SERVICIOS GENERALES	35,270,547.73	-2,694,912.65	32,575,635.08	17,971,759.08	16,239,404.35
<b>4000 TRANSFERENCIAS, ASIGNACIONES, SUBSIDIOS Y OTRAS AYUDAS</b>	<b>10,030,000.00</b>	<b>11,625,614.62</b>	<b>21,655,614.62</b>	<b>13,399,604.22</b>	<b>12,518,649.14</b>
4300 SUBSIDIOS Y SUBVENCIONES	0.00	11,052,070.91	11,052,070.91	9,541,150.91	8,871,354.91
4400 AYUDAS SOCIALES	10,030,000.00	573,543.71	10,603,543.71	3,858,453.31	3,647,294.23
<b>5000 BIENES MUEBLES, INMUEBLES E INTANGIBLES</b>	<b>0.00</b>	<b>9,945,825.20</b>	<b>9,945,825.20</b>	<b>8,673,366.60</b>	<b>6,696,476.61</b>
5100 MOBILIARIO Y EQUIPO DE ADMINISTRACIÓN	0.00	1,172,514.27	1,172,514.27	900,055.67	745,142.67
5200 MOBILIARIO Y EQUIPO EDUCACIONAL Y RECREATIVO	0.00	110,938.92	110,938.92	110,938.92	110,938.92
5300 EQUIPO E INSTRUMENTAL MÉDICO Y DE LABORATORIO	0.00	3,955.60	3,955.60	3,955.60	3,955.60
5400 VEHÍCULOS Y EQUIPO TERRESTRE	0.00	4,044,615.00	4,044,615.00	4,044,615.00	4,044,615.00
5600 MAGNANERIA, OTROS EQUIPOS Y HERRAMIENTAS	0.00	4,613,801.41	4,613,801.41	3,613,801.41	1,791,826.42
<b>6000 INVERSION PÚBLICA</b>	<b>0.00</b>	<b>173,592,258.62</b>	<b>173,592,258.62</b>	<b>49,025,161.33</b>	<b>38,212,901.25</b>
6200 OBRA PÚBLICA EN BIENES PROPIOS	0.00	173,592,258.62	173,592,258.62	49,025,161.33	38,212,901.25
<b>7000 INVERSIONES FINANCIERAS Y OTRAS PROVISIONES</b>	<b>404,250,887.40</b>	<b>-183,594,336.19</b>	<b>220,656,551.21</b>	<b>0.00</b>	<b>0.00</b>
7900 PROVISIONES PARA CONTINGENCIAS Y OTRAS EROGACIONES ESPECIALES	404,250,887.40	-183,594,336.19	220,656,551.21	0.00	0.00
<b>8000 PARTICIPACIONES Y APORTACIONES</b>	<b>0.00</b>	<b>1,094,954.39</b>	<b>1,094,954.39</b>	<b>1,094,954.39</b>	<b>1,094,954.39</b>
8500 CONVENIOS	0.00	1,094,954.39	1,094,954.39	1,094,954.39	1,094,954.39
<b>Total del Gasto</b>	<b>967,221,909.00</b>	<b>14,985,936.14</b>	<b>982,207,845.14</b>	<b>320,593,713.74</b>	<b>292,850,846.92</b>

Bajo protesta de decir verdad declaramos que los Estados Financieros y sus ~~componentes~~ **componentes** son razonablemente correctos y son responsabilidad del emisor.



C. FELIPE NABOR ESCUDERO AVILA  
DIRECTOR DEL PROGRAMACION

LIC. MARI LUZ VELA LOPEZ  
SINDICO DE EGRESOS DE HACIENDA MUNICIPAL

MTR. ABIGAIL BALCAZAR BRITO  
DIRECTOR DE FINANZAS



MUNICIPIO DE HUIMANGUILLO  
 ESTADO ANALÍTICO DEL EJERCICIO DEL PRESUPUESTO DE EGRESOS  
 CLASIFICACIÓN ECONÓMICA (POR TIPO DEL GASTO)  
 Del 01/01/2022 al 30/06/2022



Concepto	Egresos					Saldo
	Aprobado	Ampliaciones /Reducciones	Modificado	Devengado	Pagado	
	1	2	3 = ( 1 + 2 )	4	5	6 = ( 3 - 4 )
1 GASTO CORRIENTE	967,221,909.00	-169,017,983.03	798,203,925.97	262,672,843.85	247,962,618.50	535,631,082.12
2 GASTO DE CAPITAL	0.00	184,003,919.17	184,003,919.17	57,920,869.88	44,888,228.42	126,083,049.28
3 AMORTIZACIÓN DE LA DEUDA Y DISMINUCIÓN DE PASIVOS	0.00	0.00	0.00	0.00	0.00	0.00
4 PENSIONES Y JUBILACIONES	0.00	0.00	0.00	0.00	0.00	0.00
5 PARTICIPACIONES	0.00	0.00	0.00	0.00	0.00	0.00
<b>Total del Gasto</b>	<b>967,221,909.00</b>	<b>14,985,936.14</b>	<b>982,207,845.14</b>	<b>320,593,713.74</b>	<b>292,850,846.92</b>	<b>661,614,131.40</b>


Bajo protesta de decir verdad declaramos que los Estados Financieros y sus notas, son razonablemente correctos y son responsabilidad del emisor.

  
 C. FELIPE NABOR ESCUDERO AVILA  
 DIRECTOR DE PROGRAMACIÓN



  
 LIC. MARI LUZ VELAZQUEZ JIMENEZ  
 SINDICATO DE EGRESOS



  
 MTR. ABIGAIL BALCAZAR BRITO  
 DIRECTOR DE FINANZAS





MUNICIPIO DE HUIMANGUILLO  
ESTADO ANALÍTICO DEL EJERCICIO DEL PRESUPUESTO DE EGRESOS  
CLASIFICACIÓN ADMINISTRATIVA  
Del 01/01/2022 al 30/06/2022



Concepto	Egresos						saldo 6 = (3 - 4)
	Aprobado	Ampliaciones /Reducciones	Modificado	Devengado	Pagado		
	1	2	3 = (1 + 2)	4	5		
31111MU01 PRESIDENCIA	17,043,290.00	1,820,330.18	18,863,620.18	9,112,666.51	8,946,159.20		9,750,963.67
31111MU02 SECRETARIA DEL AYUNTAMIENTO	37,729,732.00	-2,187,909.34	35,541,822.66	13,289,574.06	13,145,960.98		22,252,248.60
31111MU03 DIRECCIÓN DE FINANZAS	126,100,542.00	2,612,652.54	128,713,194.54	11,195,202.38	10,554,273.68		117,517,992.16
31111MU04 DIRECCIÓN DE PROGRAMACION	42,179,704.40	-32,961,247.12	9,218,457.28	2,438,688.71	2,412,672.00		6,779,768.57
31111MU05 CONTRALORIA MUNICIPAL	9,614,015.00	163,327.05	9,777,342.05	3,521,441.48	3,442,876.42		6,255,900.57
31111MU06 DIRECCION DE DESARROLLO	11,489,460.00	16,754,124.25	28,243,584.25	18,286,523.69	15,654,332.02		9,957,060.56
31111MU07 DIRECCION DE FOMENTO ECONOMICO Y TURISMO	10,442,323.00	-1,870,837.63	8,571,485.37	2,874,467.43	2,828,268.02		5,697,017.94
31111MU08 DIRECCIÓN DE OBRAS, ORDENAMIENTO TERRITORIAL Y DIRECCIÓN DE EDUCACIÓN, CULTURA Y RECREACION	357,280,368.87	20,626,042.68	377,906,411.55	91,171,889.58	79,544,964.98		286,734,521.97
31111MU09 DIRECCION DE ADMINISTRACION PUBLICA	40,492,536.00	1,800,088.95	42,292,624.95	18,676,797.90	18,402,960.92		23,615,827.05
31111MU10 DIRECCION DE TRANSITO JURIDICOS	66,662,006.00	1,552,859.02	68,214,865.02	34,811,485.98	31,158,965.57		33,403,379.04
31111MU11 DIRECCION DE ATENCION CIUDADANA	141,787,384.00	2,174,930.63	143,962,314.63	58,791,585.85	53,352,968.96		85,170,728.78
31111MU12 DIRECCION DE ATENCION A LAS MUJERES	8,210,206.00	2,357,737.27	10,567,943.27	5,451,703.80	5,335,491.99		5,116,239.47
31111MU13 DIRECCION DE PROTECCION AMBIENTAL Y DESARROLLO	29,112,489.73	-147,587.46	28,964,882.27	16,457,121.52	14,609,016.32		12,507,760.75
31111MU14 DIRECCION DE ATENCION A LAS MUJERES	5,379,953.00	979,616.81	6,359,569.81	3,543,661.71	3,405,972.10		2,815,908.10
31111MU15 DIRECCION DE PROTECCION AMBIENTAL Y DESARROLLO	2,398,868.00	86,391.77	2,485,259.77	1,223,753.24	1,191,557.12		1,261,506.53
31111MU16 UNIDAD DE PROTECCION CIVIL	15,329,953.00	2,518,260.48	17,848,213.48	7,963,577.74	7,415,398.59		9,864,645.74
31111MU17 COORDINACION DEL DIF	7,576,160.00	-1,017,833.61	6,558,326.39	2,728,904.38	2,687,887.11		3,829,422.01
31111MU18	38,392,928.00	-275,010.33	38,117,917.67	19,054,677.78	18,761,120.94		19,063,239.89
<b>Total del Gasto</b>	<b>967,221,909.00</b>	<b>14,985,936.14</b>	<b>982,207,845.14</b>	<b>320,593,713.74</b>	<b>292,850,846.92</b>		<b>661,614,131.40</b>

Bajo protesta de decir verdad declaramos que los Estados Financieros y sus notas, son verdaderos y completos, y son responsabilidad del emisor.

*[Signature]*  
C. FELIPE LABOR ESCUDERO AVILA  
DIRECTOR DE PROGRAMACION

*[Signature]*  
LIC. MARI LUZ VERA ACILIZ JIMENEZ  
SINDICO DE EGRESOS

*[Signature]*  
MITRO. ABIGAIL BALCAZAR BRITO  
DIRECTOR DE FINANZAS





MUNICIPIO DE HUIMANGUILLO

ESTADO ANALÍTICO DEL EJERCICIO DEL PRESUPUESTO DE EGRESOS  
CLASIFICACIÓN FUNCIONAL (FINALIDAD FUNCIÓN)

Del 01/01/2022 al 30/06/2022

Concepto	Egresos						Saldo 6 = (3 - 4)
	Aprobado	Ampliaciones /Reducciones	Modificado	Devengado	Pagado		
	1	2	3 = (1 + 2)	4	5		
<b>1 GOBIERNO</b>	<b>778,827,764.13</b>	<b>-171,235,331.51</b>	<b>607,592,432.62</b>	<b>174,200,751.22</b>	<b>161,834,402.77</b>		<b>433,391,681.40</b>
3 COORDINACIÓN DE LA POLÍTICA DE GOBIERNO	91,766,887.73	-390,273.31	91,376,614.42	41,686,186.03	39,490,129.95		49,690,428.39
5 ASUNTOS FINANCIEROS Y HACENDARIOS	156,771,853.40	-29,736,143.68	127,035,709.72	9,829,880.51	9,227,654.14		117,205,829.21
7 ASUNTOS DE ORDEN PÚBLICO Y DE SEGURIDAD INTERIOR	155,773,750.00	5,796,586.19	161,570,336.19	68,453,945.93	62,858,099.96		93,116,390.26
8 OTROS SERVICIOS GENERALES	374,515,273.00	-146,905,500.71	227,609,772.29	54,230,738.75	50,258,518.72		173,379,033.54
<b>2 DESARROLLO SOCIAL</b>	<b>160,988,559.87</b>	<b>123,874,649.17</b>	<b>284,863,209.04</b>	<b>100,264,652.65</b>	<b>94,414,031.69</b>		<b>184,598,556.39</b>
1 PROTECCIÓN AMBIENTAL	15,329,983.00	26,719,646.81	42,049,629.81	9,420,172.19	8,743,470.76		32,629,437.62
2 VIVIENDA Y SERVICIOS A LA COMUNIDAD	58,553,652.87	94,826,147.62	153,379,800.49	49,061,467.93	45,267,583.60		104,318,332.56
3 SALUD	0.00	670,187.42	670,187.42	670,187.42	0.00		0.00
4 RECREACIÓN, CULTURA Y OTRAS MANIFESTACIONES SOCIALES	38,010,254.00	2,612,969.90	40,623,223.90	17,136,665.56	16,877,683.68		23,486,558.34
5 EDUCACIÓN	1,500,000.00	279,409.84	1,779,409.84	1,771,553.16	1,762,273.16		7,856.68
6 PROTECCIÓN SOCIAL	47,594,690.00	-1,233,712.42	46,360,977.58	22,204,606.39	21,763,020.49		24,156,371.19
<b>3 DESARROLLO ECONOMICO</b>	<b>27,405,585.00</b>	<b>62,346,618.48</b>	<b>89,752,203.48</b>	<b>46,128,309.87</b>	<b>36,602,412.46</b>		<b>43,623,893.61</b>
ASUNTOS ECONOMICOS, COMERCIALES Y LABORALES EN GENERAL	8,442,323.00	-161,907.63	8,280,415.37	2,874,467.43	2,828,268.02		5,405,947.94
2 AGROPECUARIA, SILVICULTURA, PESCA Y CAZA	10,296,352.00	16,269,466.48	26,565,818.48	17,795,821.28	15,169,576.21		8,769,997.20
5 TRANSPORTE	3,830,985.00	47,900,435.57	51,731,420.57	24,277,675.62	17,446,756.03		27,453,744.95
7 TURISMO	2,000,000.00	-1,918,930.00	81,070.00	0.00	0.00		81,070.00
9 OTRAS INDUSTRIAS Y OTROS ASUNTOS ECONÓMICOS	2,835,925.00	257,554.06	3,093,479.06	1,180,345.54	1,157,812.20		1,913,133.52
<b>Total del Gasto</b>	<b>967,221,909.00</b>	<b>14,985,936.14</b>	<b>982,207,845.14</b>	<b>20,593,713.74</b>	<b>292,850,846.92</b>		<b>661,614,131.40</b>

Bajo protesta de decir verdad declaramos que los Estados Financieros y sus notas, están elaborados de conformidad con los principios de contabilidad y son responsabilidad del emisor.

C. FELIPE MUÑOZ ESCUDERO AVILA  
DIRECTOR DE PROGRAMACIÓN DE PRESUPUESTO

LIC. MARI LUZ VELAZQUEZ JIMENEZ  
SINDICO DE EGRESOS

MTR. ABIGAIL BALCAZAR BRITO  
DIRECTOR DE FINANZAS





MUNICIPIO DE HUIMANGUILLO  
ESTADO ANALÍTICO DEL EJERCICIO DEL PRESUPUESTO DE EGRESOS  
GASTO POR PROGRAMA PRESUPUESTARIO  
DEL 01 DE ENERO AL 30 DE JUNIO DE 2022  
En Pesos Mexicanos



Concepto	Egresos					Saldo 6 = (3 - 4)
	Aprobado	Ampliaciones /Reducciones	Modificado	Devengado	Pagado	
	1	2	3 = (1 + 2)	4	5	
E004	4,126,242.00	1,400,129.08	5,526,371.08	1,857,019.47	1,814,999.47	3,669,351.61
E019	8,210,206.00	2,339,757.27	10,549,963.27	5,433,723.80	5,335,491.99	5,116,239.47
E029	5,776,160.00	-272,233.61	5,503,926.39	2,674,504.38	2,641,987.11	2,829,422.01
E031	3,028,976.00	283,195.03	3,312,171.03	1,638,585.94	1,619,938.40	1,673,585.09
E033	10,180,946.00	-405,355.98	9,775,590.02	5,275,063.35	5,171,083.34	4,500,526.67
E046	141,787,384.00	-1,100,200.57	140,687,183.43	55,516,454.65	50,088,393.76	85,170,728.78
E047	6,074,544.00	515,217.06	6,589,761.06	2,566,552.55	2,521,472.23	4,023,208.51
E048	11,203,721.00	1,118,131.40	12,321,852.40	6,106,558.27	5,600,399.12	6,215,294.13
E049	21,697,215.87	2,780,670.83	24,477,886.70	9,914,091.47	9,740,879.22	14,563,795.23
E050	36,000,000.00	-9,279,885.52	26,720,114.48	16,357,178.83	16,357,178.83	10,362,935.65
E051	1,642,817.00	24,285.29	1,667,102.29	776,942.99	760,356.25	890,159.30
E052	856,437.00	-40,310.48	816,126.52	355,366.70	348,925.70	460,759.82
E053	1,193,108.00	23,268.77	1,216,376.77	403,402.55	397,455.95	812,974.22
F001	0.00	5,762,172.11	5,762,172.11	5,762,172.11	5,512,076.11	0.00
F002	0.00	5,619,782.24	5,619,782.24	4,052,594.18	3,632,894.18	1,567,188.06
F005	273,000.00	10,190.39	283,190.39	272,558.35	267,286.15	10,632.04
F007	0.00	290,000.00	290,000.00	0.00	0.00	290,000.00
F008	0.00	81,070.00	81,070.00	0.00	0.00	81,070.00
F013	0.00	57,810.00	57,810.00	5,220.00	5,220.00	52,590.00
F025	8,442,323.00	-305,719.64	8,136,603.36	2,863,245.42	2,817,046.01	5,273,357.94
F026	0.00	486,986.79	486,986.79	243,493.40	0.00	243,493.39
F027	28,185,900.00	418,423.49	28,604,323.49	13,827,694.09	13,540,931.86	14,776,629.40
F028	4,000,000.00	-2,000,000.00	2,000,000.00	0.00	0.00	2,000,000.00
F029	1,500,000.00	279,409.84	1,779,409.84	1,771,553.16	1,762,273.16	7,856.68
F030	16,135,416.00	-940,308.52	15,195,107.48	6,334,241.94	6,235,399.06	8,860,865.54
F031	6,251,178.00	548,947.86	6,800,125.86	2,939,814.97	2,894,196.81	3,860,310.89
G003	1,321,303.00	271,042.65	1,592,345.65	613,229.35	606,309.27	979,116.30

Concepto	Egresos					Saldo 6 = (3 - 4)
	Aprobado	Ampliaciones /Reducciones	Modificado	Devengado	Pagado	
	1	2	3 = (1 + 2)	4	5	
G004 SUPERVISION DE OBRAS Y ACCIONES	0.00	2,500,000.00	2,500,000.00	108,576.00	0.00	2,391,424.00
K002 INFRAESTRUCTURA PARA AGUA POTABLE	0.00	1,610,687.03	1,610,687.03	0.00	0.00	1,610,687.03
K003 DRENAJE Y ALCANTARILLADO	0.00	24,201,386.33	24,201,386.33	1,456,594.45	1,328,072.17	22,744,791.88
K004 ELECTRIFICACION	0.00	4,307,922.10	4,307,922.10	3,221,295.46	2,838,053.45	1,086,626.64
K005 URBANIZACION	0.00	87,623,879.33	87,623,879.33	13,781,775.14	10,659,362.07	73,842,104.19
K006 INFRAESTRUCTURA PARA LA SALUD	0.00	670,187.42	670,187.42	670,187.42	0.00	0.00
K008 CARRETERAS	0.00	47,250,254.51	47,250,254.51	22,544,150.69	16,036,255.39	24,706,103.82
K012 EDIFICIOS PÚBLICOS	0.00	4,609,054.14	4,609,054.14	4,609,054.14	4,609,054.14	0.00
K013 INFRAESTRUCTURA PARA PROTECCION AL AMBIENTE	0.00	700,978.11	700,978.11	700,978.11	700,978.11	0.00
K024 ADQUISICIÓN DE BIENES MUEBLES.	0.00	9,945,825.20	9,945,825.20	8,673,366.60	6,696,478.61	1,272,458.60
K028 INFRAESTRUCTURA PARA LA SEGURIDAD PUBLICA	0.00	1,481,751.90	1,481,751.90	1,481,751.90	1,481,751.90	0.00
K035 INFRAESTRUCTURA DEPORTIVA.	0.00	576,783.73	576,783.73	0.00	0.00	576,783.73
K036 INFRAESTRUCTURA RECREATIVA.	0.00	559,374.02	559,374.02	559,374.02	559,374.02	0.00
L001 OBLIGACIONES JURIDICAS INELUDIBLES	24,180,547.73	-1,340,804.37	22,839,743.36	13,698,236.58	11,970,691.85	9,141,506.78
M001 ACTIVIDADES DE APOYO ADMINISTRATIVO	401,509,522.00	-140,108,891.73	261,400,630.27	66,943,022.61	62,634,102.53	194,457,607.66
N001 DESASTRES NATURALES	1,800,000.00	-800,000.00	1,000,000.00	0.00	0.00	1,000,000.00
O001 EVALUACIÓN Y CONTROL	9,614,015.00	75,207.65	9,689,222.65	3,433,322.08	3,384,337.02	6,255,900.57
P005 POLÍTICA Y GOBIERNO	47,239,147.00	-1,014,552.26	46,224,594.74	19,092,577.78	18,854,865.27	27,132,016.96
P009 ADMINISTRACION FINANCIERA	120,413,228.00	-2,954,727.40	117,458,500.60	8,395,746.89	7,821,047.29	109,062,753.71
P010 ADMINISTRACION PROGRAMATICA Y PRESUPUESTARIA	40,679,704.40	-32,961,247.12	7,718,457.28	2,438,688.71	2,412,672.00	5,279,768.57
P013 EQUIDAD DE GÉNERO	2,398,868.00	86,391.77	2,485,259.77	1,223,753.24	1,191,557.12	1,261,506.53
P018 EVALUACIÓN DEL DESEMPEÑO	1,500,000.00	0.00	1,500,000.00	0.00	0.00	1,500,000.00
<b>Total del Gasto</b>	<b>967,221,909.00</b>	<b>14,985,936.14</b>	<b>982,207,845.14</b>	<b>320,593,713.74</b>	<b>292,850,846.92</b>	<b>661,614,131.40</b>

Bajo protesta de decir verdad declaramos que los Estados Financieros y sus notas, son razonablemente correctos y son responsabilidad del emisor.

*[Firma]*  
**C. FELIPE ARBONÉS CUADERO AVILA**  
 DIRECTOR DE PROGRAMACION



*[Firma]*  
**LIC. MARIA GUILLERMA SUAREZ JIMENEZ**



*[Firma]*  
**MTR. ABIGAIL BALCAZAR BRITO**  
 DIRECTOR DE FINANZAS





## MUNICIPIO DE HUIMANGUILLO

ESTADO ANALITICO DEL EJERCICIO DEL GASTO POR FUENTE DE FINANCIAMIENTO  
DEL 01 DE ENERO AL 30 DE JUNIO DE 2022

Procedencia / Tipo Gasto / Modalidad / Capítulo	AUTORIZADO	MODIFICADO	COMPROMETIDO	DEVENGADO	EJERCIDO	PAGADO
<b>101 PARTICIPACIONES</b>	<b>215,651,033.00</b>	<b>262,421,279.82</b>	<b>373,548,149.54</b>	<b>206,115,981.28</b>	<b>206,115,981.28</b>	<b>196,597,852.68</b>
1 GASTO CORRIENTE	215,651,033.00	253,415,344.20	364,843,572.29	197,625,997.65	197,625,997.65	188,517,694.44
01 PROGRAMA NORMAL	215,651,033.00	248,332,101.68	359,760,366.41	192,542,791.77	192,542,791.77	183,434,488.56
1000 SERVICIOS PERSONALES	119,807,193.00	131,147,555.54	280,597,416.20	116,771,805.89	116,771,805.89	115,327,548.91
2000 MATERIALES Y SUMINISTROS	18,740,792.87	28,517,763.61	17,069,813.82	16,538,572.72	16,538,572.72	12,626,235.33
3000 SERVICIOS GENERALES	55,093,959.73	60,180,894.86	47,943,293.77	46,049,578.11	46,049,578.11	43,169,824.17
4000 TRANSFERENCIAS, ASIGNACIONES, SUBSIDIOS Y OTRAS AYUDAS	5,115,002.00	20,304,121.62	14,128,691.18	13,161,683.61	13,161,683.61	12,289,728.71
5000 BIENES MUEBLES, INMUEBLES E INTANGIBLES	0.00	21,151.44	21,151.44	21,151.44	21,151.44	21,151.44
7000 INVERSIONES FINANCIERAS Y OTRAS PROVISIONES	16,894,095.40	8,160,614.61	0.00	0.00	0.00	0.00
03 REMANENTE	0.00	5,083,242.52	5,083,205.88	5,083,205.88	5,083,205.88	5,083,205.88
1000 SERVICIOS PERSONALES	0.00	3,035,138.27	3,035,138.27	3,035,138.27	3,035,138.27	3,035,138.27
2000 MATERIALES Y SUMINISTROS	0.00	5,985.60	5,985.60	5,985.60	5,985.60	5,985.60
3000 SERVICIOS GENERALES	0.00	2,042,082.01	2,042,082.01	2,042,082.01	2,042,082.01	2,042,082.01
7000 INVERSIONES FINANCIERAS Y OTRAS PROVISIONES	0.00	36.64	0.00	0.00	0.00	0.00
2 GASTO DE CAPITAL	0.00	9,005,935.62	8,704,577.25	8,489,983.63	8,489,983.63	8,080,158.24
01 PROGRAMA NORMAL	0.00	2,245,981.35	1,944,622.98	1,730,029.36	1,730,029.36	1,320,203.97
3000 SERVICIOS GENERALES	0.00	486,986.79	458,087.02	243,493.40	243,493.40	0.00
5000 BIENES MUEBLES, INMUEBLES E INTANGIBLES	0.00	1,758,994.56	1,486,535.96	1,486,535.96	1,486,535.96	1,320,203.97
02 REFRENDO	0.00	5,869,406.27	5,869,406.27	5,869,406.27	5,869,406.27	5,869,406.27
6000 INVERSION PUBLICA	0.00	5,869,406.27	5,869,406.27	5,869,406.27	5,869,406.27	5,869,406.27
03 REMANENTE	0.00	890,548.00	890,548.00	890,548.00	890,548.00	890,548.00
5000 BIENES MUEBLES, INMUEBLES E INTANGIBLES	0.00	890,548.00	890,548.00	890,548.00	890,548.00	890,548.00
<b>105 INGRESOS DERIVADOS DE FINANCIAMIENTOS</b>	<b>32,500,002.00</b>	<b>32,500,002.00</b>	<b>0.00</b>	<b>0.00</b>	<b>0.00</b>	<b>0.00</b>
1 GASTO CORRIENTE	32,500,002.00	32,500,002.00	0.00	0.00	0.00	0.00
01 PROGRAMA NORMAL	32,500,002.00	32,500,002.00	0.00	0.00	0.00	0.00
7000 INVERSIONES FINANCIERAS Y OTRAS PROVISIONES	32,500,002.00	32,500,002.00	0.00	0.00	0.00	0.00
<b>410 GENERADOS</b>	<b>16,819,513.00</b>	<b>27,231,790.17</b>	<b>10,662,331.62</b>	<b>10,067,620.80</b>	<b>10,067,620.80</b>	<b>7,588,433.20</b>

Precedencia / Tipo Gasto / Modalidad / Capitulo	AUTORIZADO	MODIFICADO	COMPROMETIDO	DEVENGADO	EJERCIDO	PAGADO
1 GASTO CORRIENTE	16,819,513.00	21,984,819.02	6,426,948.96	6,397,433.38	6,397,433.38	6,388,433.20
01 PROGRAMA NORMAL	16,819,513.00	17,384,187.69	1,894,009.30	1,864,493.72	1,864,493.72	1,855,493.54
3000 SERVICIOS GENERALES	0.00	1,625,618.00	531,618.72	531,618.72	531,618.72	531,618.72
4000 TRANSFERENCIAS, ASIGNACIONES, SUBSIDIOS Y OTRAS AYUDAS	0.00	987,920.00	267,436.19	237,920.61	237,920.61	228,920.43
7000 INVERSIONES FINANCIERAS Y OTRAS PROVISIONES	16,819,513.00	13,675,695.30	0.00	0.00	0.00	0.00
8000 PARTICIPACIONES Y APORTACIONES	0.00	1,094,954.39	1,094,954.39	1,094,954.39	1,094,954.39	1,094,954.39
03 REMANENTE	0.00	4,600,631.33	4,532,939.66	4,532,939.66	4,532,939.66	4,532,939.66
3000 SERVICIOS GENERALES	0.00	4,532,939.66	4,532,939.66	4,532,939.66	4,532,939.66	4,532,939.66
7000 INVERSIONES FINANCIERAS Y OTRAS PROVISIONES	0.00	67,691.67	0.00	0.00	0.00	0.00
2 GASTO DE CAPITAL	0.00	5,246,971.15	4,235,382.66	3,670,187.42	3,670,187.42	1,200,000.00
01 PROGRAMA NORMAL	0.00	5,246,971.15	4,235,382.66	3,670,187.42	3,670,187.42	1,200,000.00
5000 BIENES MUEBLES, INMUEBLES E INTANGIBLES	0.00	4,000,000.00	3,000,000.00	3,000,000.00	3,000,000.00	1,200,000.00
6000 INVERSION PUBLICA	0.00	1,246,971.15	1,235,382.66	670,187.42	670,187.42	0.00
<b>523 RAMO 23. PROVISIONES SALARIALES Y ECONOMICAS</b>	<b>23,325,053.00</b>	<b>32,452,727.58</b>	<b>13,056,817.10</b>	<b>13,056,817.10</b>	<b>13,056,817.10</b>	<b>12,928,294.82</b>
1 GASTO CORRIENTE	23,325,053.00	19,395,910.48	0.00	0.00	0.00	0.00
01 PROGRAMA NORMAL	23,325,053.00	19,393,947.69	0.00	0.00	0.00	0.00
7000 INVERSIONES FINANCIERAS Y OTRAS PROVISIONES	23,325,053.00	19,393,947.69	0.00	0.00	0.00	0.00
02 REFRENDO	0.00	1,962.79	0.00	0.00	0.00	0.00
7000 INVERSIONES FINANCIERAS Y OTRAS PROVISIONES	0.00	1,962.79	0.00	0.00	0.00	0.00
03 REMANENTE	0.00	0.00	0.00	0.00	0.00	0.00
7000 INVERSIONES FINANCIERAS Y OTRAS PROVISIONES	0.00	0.00	0.00	0.00	0.00	0.00
2 GASTO DE CAPITAL	0.00	13,056,817.10	13,056,817.10	13,056,817.10	13,056,817.10	12,928,294.82
01 PROGRAMA NORMAL	0.00	3,932,201.41	3,932,201.41	3,932,201.41	3,932,201.41	3,932,201.41
1000 SERVICIOS PERSONALES	0.00	0.00	0.00	0.00	0.00	0.00
6000 INVERSION PUBLICA	0.00	3,932,201.41	3,932,201.41	3,932,201.41	3,932,201.41	3,932,201.41
02 REFRENDO	0.00	9,124,615.69	9,124,615.69	9,124,615.69	9,124,615.69	8,996,093.41
6000 INVERSION PUBLICA	0.00	9,124,615.69	9,124,615.69	9,124,615.69	9,124,615.69	8,996,093.41
<b>533 RAMO 33. APORTACIONES FEDERALES PARA ENTIDADES FEDERATIVAS Y MUNICIPIOS</b>	<b>191,499,404.02</b>	<b>259,749,174.36</b>	<b>265,021,664.71</b>	<b>89,234,871.20</b>	<b>89,234,871.20</b>	<b>73,649,255.56</b>
1 GASTO CORRIENTE	191,499,404.02	103,054,979.06	125,928,396.51	56,530,989.46	56,530,989.46	50,969,480.20
01 PROGRAMA NORMAL	191,499,404.02	102,785,247.43	125,658,664.88	56,261,257.83	56,261,257.83	50,699,748.57

Procedencia / Tipo Gasto / Modalidad / Capitulo	AUTORIZADO	MODIFICADO	COMPROMETIDO	DEVENGADO	EJERCIDO	PAGADO
1000 SERVICIOS PERSONALES	49,626,641.00	51,399,044.05	114,573,074.05	46,667,408.47	46,667,408.47	45,710,647.99
2000 MATERIALES Y SUMINISTROS	7,227,998.00	10,329,281.69	7,784,117.18	7,710,073.19	7,710,073.19	3,262,942.72
3000 SERVICIOS GENERALES	1,953,930.00	5,571,192.54	3,301,473.65	1,883,776.17	1,883,776.17	1,726,157.86
7000 INVERSIONES FINANCIERAS Y OTRAS PROVISIONES	132,690,835.02	35,485,729.15	0.00	0.00	0.00	0.00
03 REMANENTE	0.00	269,731.63	269,731.63	269,731.63	269,731.63	269,731.63
3000 SERVICIOS GENERALES	0.00	269,731.63	269,731.63	269,731.63	269,731.63	269,731.63
7000 INVERSIONES FINANCIERAS Y OTRAS PROVISIONES	0.00	0.00	0.00	0.00	0.00	0.00
2 GASTO DE CAPITAL	0.00	156,694,195.30	139,093,268.20	32,703,881.74	32,703,881.74	22,679,775.36
01 PROGRAMA NORMAL	0.00	152,003,658.40	134,402,731.30	28,013,344.84	28,013,344.84	17,989,238.46
5000 BIENES MUEBLES, INMUEBLES E INTANGIBLES	0.00	66,346.20	66,346.20	66,346.20	66,346.20	55,790.20
6000 INVERSION PUBLICA	0.00	151,937,312.20	134,336,385.10	27,946,998.64	27,946,998.64	17,933,448.26
03 REMANENTE	0.00	4,690,536.90	4,690,536.90	4,690,536.90	4,690,536.90	4,690,536.90
5000 BIENES MUEBLES, INMUEBLES E INTANGIBLES	0.00	3,208,785.00	3,208,785.00	3,208,785.00	3,208,785.00	3,208,785.00
6000 INVERSION PUBLICA	0.00	1,481,751.90	1,481,751.90	1,481,751.90	1,481,751.90	1,481,751.90
<b>602 CONVENIOS</b>	<b>1,826,778.00</b>	<b>2,315,797.74</b>	<b>3,364,053.00</b>	<b>2,118,423.36</b>	<b>2,118,423.36</b>	<b>2,087,010.66</b>
1 GASTO CORRIENTE	1,826,778.00	2,315,797.74	3,364,053.00	2,118,423.36	2,118,423.36	2,087,010.66
01 PROGRAMA NORMAL	1,826,778.00	2,306,458.92	3,364,053.00	2,118,423.36	2,118,423.36	2,087,010.66
1000 SERVICIOS PERSONALES	1,826,778.00	2,306,453.00	3,364,053.00	2,118,423.36	2,118,423.36	2,087,010.66
7000 INVERSIONES FINANCIERAS Y OTRAS PROVISIONES	0.00	5.92	0.00	0.00	0.00	0.00
03 REMANENTE	0.00	9,338.82	0.00	0.00	0.00	0.00
7000 INVERSIONES FINANCIERAS Y OTRAS PROVISIONES	0.00	9,338.82	0.00	0.00	0.00	0.00
<b>TOTAL</b>	<b>481,621,783.02</b>	<b>616,670,771.67</b>	<b>665,653,015.97</b>	<b>320,593,713.74</b>	<b>320,593,713.74</b>	<b>292,850,846.92</b>


Bajo protesta de decir verdad declaramos que los Estados Financieros y sus Anexos son verdaderamente correctos y son responsabilidad del emisor.

C. FELIPE MAJOR ESCUDERO AVILA  
DIRECTOR DE PROGRAMACION

LIC. MARILUZ VELAZQUEZ JIMENEZ  
SINDICO DE EJECUTIVO MUNICIPAL

MTR. ABIGAIL BALCAZAR BRITO  
DIRECTOR DE FINANZAS





Impreso en la Dirección de Talleres Gráficos de la Secretaría de Administración e Innovación Gubernamental, bajo la Coordinación de la Secretaría de Gobierno.

Las leyes, decretos y demás disposiciones superiores son obligatorias por el hecho de ser publicadas en este periódico.

**Para cualquier aclaración acerca de los documentos publicados en el mismo, favor de dirigirse al inmueble ubicado en la calle Nicolás Bravo Esq. José N. Rovirosa # 359, 1er. piso zona Centro o a los teléfonos 131-37-32, 312-72-78 de Villahermosa, Tabasco.**

Cadena Original: |00001000000506252927|

Firma Electrónica: 0lrhYPZUOv22KIO3j1EeEX5am3RPNa3iMZA6h/jlshH5zWcvDBEZnWRMYsvxHTunPEMsNf/ysm2VeZmy6h2+IL4OJiGfBWePC7/0LghNpVc4vto0GzuH/UBwIVAfMzPmcx+BCRLYWRgVqk6tYTVu+brhsl/KEp7Ilt1RUfSoGxVkJzqXO2OvQnDHgiNjzTZeBLrj/FnVhdw3u6IBt7AS9hV6wPLmqqnHXuLw/R2yNtd4MEgdKUae5FNTsYes1me0sKjrkezlcNidklkyi3vIID24WcUEnwaBxcPftSfjds/jhusSTRmTaXyVzpKvDPisQ0+haUnQL6yTJniXSomPw==