



PERIÓDICO OFICIAL

ÓRGANO DE DIFUSIÓN OFICIAL DEL GOBIERNO
CONSTITUCIONAL DEL ESTADO LIBRE Y SOBERANO DE TABASCO.



TABASCO

LIC. ADÁN AUGUSTO LÓPEZ HERNÁNDEZ
Gobernador Constitucional del Estado de Tabasco

LIC. MARCOS ROSENDO MEDINA FILIGRANA
Secretario de Gobierno

28 DE SEPTIEMBRE DE 2019



PUBLICADO BAJO LA RESPONSABILIDAD DE LA SECRETARÍA DE GOBIERNO
Registrado como correspondencia de segunda clase con fecha
17 de agosto de 1926 DGC Núm. 0010826 Características 11282816

No.- 1940

MODIFICACIONES AL PRESUPUESTO DE EGRESOS MUNICIPAL
PROGRAMA OPERATIVO ANUAL 2019

CORRESPONDIENTE AL: SEGUNDO TRIMESTRE



MUNICIPIO :

CENTLA, TABASCO

FORMATO PT-1

RESUMEN						
	Presupuesto Aprobado	Presupuesto Modificado al 30 de Junio 2019	Comprometido al 30 de Junio 2019	Devengado al 30 de Junio 2019	Ejercido al 30 de Junio 2019	Saldo al 30 de Junio 2019
PRESUPUESTO TOTAL	593,570,044.05	671,592,915.98	354,508,902.04	192,298,475.18	190,989,575.02	479,294,440.80
CONVENIOS	1,218,191.75	1,245,062.93	125,669.42	125,669.42	125,669.42	1,119,393.51
RECURSOS TRANSFERIDOS TRANSITO	1,218,191.75	1,245,062.93	125,669.42	125,669.42	125,669.42	1,119,393.51
Programa Normal	1,218,191.75	1,218,191.75	99,127.46	99,127.46	99,127.46	1,119,064.29
Remanente	0.00	26,871.18	26,541.96	26,541.96	26,541.96	329.22
RAMO 04. GOBERNACION	10,113,000.00	10,113,000.00	3,735,452.99	0.00	0.00	10,113,000.00
SUBSIDIO PARA LA SEGURIDAD EN LOS MUNICIPIOS (SUBSEMUN)	0.00	0.00	0.00	0.00	0.00	0.00
Refrendo	0.00	0.00	0.00	0.00	0.00	0.00
FORTALECIMIENTO A LA SEGURIDAD (FORTASEG)	10,113,000.00	10,113,000.00	3,735,452.99	0.00	0.00	10,113,000.00
Programa Normal	10,113,000.00	10,113,000.00	3,735,452.99	0.00	0.00	10,113,000.00
RAMO 16. MEDIO AMBIENTE Y RECURSOS NATURALES	32,361,600.00	32,361,600.00	0.00	0.00	0.00	32,361,600.00
PROGRAMA DE DESARROLLO INSTITUCIONAL Y AMBIENTAL	11,629,950.00	11,629,950.00	0.00	0.00	0.00	11,629,950.00
Programa Normal	11,629,950.00	11,629,950.00	0.00	0.00	0.00	11,629,950.00
PROGRAMA DE FORTALECIMIENTO AMBIENTAL EN LAS ENTIDADES FEDERATIVAS	20,731,650.00	20,731,650.00	0.00	0.00	0.00	20,731,650.00
Programa Normal	20,731,650.00	20,731,650.00	0.00	0.00	0.00	20,731,650.00
RAMO GENERAL 23. PROVISIONES SALARIALES Y ECONÓMICAS	91,632,800.00	102,059,687.15	9,603,411.04	9,086,897.98	9,086,897.98	92,972,789.17
PROGRAMAS REGIONALES	25,000,000.00	25,000,000.00	0.00	0.00	0.00	25,000,000.00
Programa Normal	25,000,000.00	25,000,000.00	0.00	0.00	0.00	25,000,000.00
PROYECTOS DE DESARROLLO REGIONAL	40,452,000.00	40,452,000.00	0.00	0.00	0.00	40,452,000.00
Programa Normal	40,452,000.00	40,452,000.00	0.00	0.00	0.00	40,452,000.00
FONDO PARA ENTIDADES FEDERATIVAS Y MUNICIPIOS PRODUCTORES DE HIDROCARBUROS	16,180,800.00	26,607,687.15	9,603,411.04	9,086,897.98	9,086,897.98	17,520,789.17
Programa Normal	16,180,800.00	16,180,800.00	0.00	0.00	0.00	16,180,800.00
Refrendo	0.00	3,914,582.69	3,856,911.79	3,856,911.79	3,856,911.79	57,670.90
Remanente	0.00	6,512,304.46	5,746,499.25	5,229,986.19	5,229,986.19	1,282,318.27
FORTALECIMIENTO FINANCIERO PARA INVERSION 1	10,000,000.00	10,000,000.00	0.00	0.00	0.00	10,000,000.00
Programa Normal	10,000,000.00	10,000,000.00	0.00	0.00	0.00	10,000,000.00
RAMO GENERAL 33. APORTACIONES FEDERALES PARA ENTIDADES FEDERATIVAS Y MUNICIPIOS	183,583,680.00	215,786,256.83	89,395,624.70	41,555,785.30	41,554,471.41	174,229,471.53
FIII FONDO DE APORTACIONES PARA LA INFRAESTRUCTURA SOCIAL ESTATAL (FISE)	10,000,000.00	10,000,000.00	0.00	0.00	0.00	10,000,000.00
Programa Normal	10,000,000.00	10,000,000.00	0.00	0.00	0.00	10,000,000.00
FIII FONDO DE APORTACIONES PARA LA INFRAESTRUCTURA SOCIAL MUNICIPAL (FISM)	107,216,540.00	128,397,822.62	20,732,727.18	11,896,415.21	11,896,415.21	116,501,407.41
Programa Normal	107,216,540.00	128,311,127.00	20,732,727.18	11,896,415.21	11,896,415.21	116,414,711.79
Remanente	0.00	86,695.62	0.00	0.00	0.00	86,695.62
FIV FONDO DE APORTACIONES PARA EL FORTALECIMIENTO DE LOS MUNICIPIOS (FORTAMUN)	66,367,140.00	77,387,434.21	68,662,897.52	29,659,370.09	29,658,056.20	47,728,064.12
Programa Normal	66,367,140.00	75,122,853.00	68,398,371.45	29,394,844.02	29,393,530.13	45,728,008.98
Remanente	0.00	2,264,581.21	264,526.07	264,526.07	264,526.07	2,000,055.14
PARTICIPACIONES	256,443,463.96	287,671,293.09	240,002,286.19	129,886,431.78	128,578,845.51	157,784,861.31
FONDO GENERAL DE PARTICIPACIONES	256,443,463.96	287,671,293.09	240,002,286.19	129,886,431.78	128,578,845.51	157,784,861.31
Programa Normal	256,443,463.96	279,760,180.69	232,147,836.87	122,181,622.46	120,874,036.19	157,578,558.23
Refrendo	0.00	0.00	0.00	0.00	0.00	0.00
Remanente	0.00	7,911,112.40	7,854,449.32	7,704,809.32	7,704,809.32	206,303.08
INGRESOS DE GESTIÓN	18,217,308.34	22,357,015.98	11,646,457.70	11,643,690.70	11,643,690.70	10,713,325.28
INGRESOS DE GESTION	18,217,308.34	22,357,015.98	11,646,457.70	11,643,690.70	11,643,690.70	10,713,325.28
Programa Normal	18,217,308.34	18,217,308.34	7,872,231.31	7,872,231.31	7,872,231.31	10,345,077.03
Refrendo	0.00	316,344.19	312,058.95	312,058.95	312,058.95	4,285.24
Remanente	0.00	3,823,363.45	3,462,167.44	3,459,400.44	3,459,400.44	363,963.01
PRESUPUESTO TOTAL	593,570,044.05	671,592,915.98	354,508,902.04	192,298,475.18	190,989,575.02	479,294,440.80

LEYENDA: ESTA PUBLICACIÓN SE REALIZA EN CUMPLIMIENTO A LOS ARTICULOS 38 DE LA LEY ESTATAL DE PLANEACIÓN Y 65 FRACCIÓN III, SEGUNDO PARRAFO DE LA LEY ORGÁNICA DE LOS MUNICIPIOS DEL ESTADO DE TABASCO, LEY DE INGRESOS 2019 MOVIMIENTOS PRESUPUESTALES APROBADOS SEGUN ACTAS DE CABILDO NO. 09 (NUEVE) DEL 2018 Y DEL 2019 LAS SIGUIENTES 03 (TRES), 04 (CUATRO), 05 (CINCO), 06 (SEIS), 07 (SIETE), 09 (NUEVE), 13 (TRECE), 14 (CATORCE) Y 16 (DIECISÉIS) DE FECHAS 27 DE DICIEMBRE DE 2018, 06 DE FEBRERO, 04 DE MARZO, 02 DE ABRIL, 18 DE ABRIL, 05 DE MAYO, 02 DE JUNIO, 03 DE JULIO Y 05 AGOSTO DE 2019; RESPECTIVAMENTE Y LOS CORRESPONDIENTES OFICIOS GIRADOS POR LA SECRETARIA DE FINANZAS.

 LIC. IRMA MAGDALENA ALVAREZ GAVIÑO SECRETARIA DE AYUNTAMIENTO	 M.A.E. GUADALUPE CRUZ ZQUIERDO PRESIDENTA MUNICIPAL	C. JOVINA ACOSTA MAYO SINDICO DE EGRESOS
---	---	---

MODIFICACIONES AL PRESUPUESTO DE EGRESOS MUNICIPAL
PROGRAMA OPERATIVO ANUAL 2019

CORRESPONDIENTE AL: SEGUNDO TRIMESTRE

MUNICIPIO :

CENTLA, TABASCO

FORMATO PT-2

RESUMEN POR TIPO DE GASTO						
	Presupuesto Aprobado	Presupuesto Modificado al 30 de Junio 2019	Comprometido al 30 de Junio 2019	Devengado al 30 de Junio 2019	Ejercido al 30 de Junio 2019	Saldo al 30 de Junio 2019
GASTO DE CAPITAL	0.00	36,449,616.74	14,839,853.70	7,673,791.73	7,673,791.73	28,775,825.01
6000 INVERSIÓN PÚBLICA	0.00	36,449,616.74	14,839,853.70	7,673,791.73	7,673,791.73	28,775,825.01
FIV FONDO DE APORTACIONES PARA EL FORTALECIMIENTO DE LOS MUNICIPIOS (FORTAMUN)	66,367,140.00	77,387,434.21	68,662,897.52	29,659,370.09	29,658,056.20	47,728,064.12
GASTO CORRIENTE	66,367,140.00	77,376,450.24	68,651,913.55	29,648,386.12	29,647,072.23	47,728,064.12
1000 SERVICIOS PERSONALES	63,543,726.00	66,590,937.44	65,109,868.37	26,127,679.14	26,127,679.14	40,463,258.30
2000 MATERIALES Y SUMINISTROS	1,400,000.00	5,969,174.98	2,048,049.80	2,027,140.80	2,025,826.91	3,942,034.18
3000 SERVICIOS GENERALES	1,423,414.00	2,626,592.69	1,493,995.38	1,493,566.18	1,493,566.18	1,133,026.51
7000 INVERSIONES FINANCIERAS Y OTRAS PROVISIONES	0.00	2,189,745.13	0.00	0.00	0.00	2,189,745.13
GASTO DE CAPITAL	0.00	10,983.97	10,983.97	10,983.97	10,983.97	0.00
5000 BIENES MUEBLES INMUEBLES E INTANGIBLES	0.00	10,983.97	10,983.97	10,983.97	10,983.97	0.00
PARTICIPACIONES	256,443,463.96	287,671,293.09	240,002,286.19	129,886,431.78	128,578,845.51	157,784,861.31
FONDO GENERAL DE PARTICIPACIONES	256,443,463.96	287,671,293.09	240,002,286.19	129,886,431.78	128,578,845.51	157,784,861.31
GASTO CORRIENTE	256,443,463.96	281,805,744.39	234,561,832.14	124,445,977.73	123,138,391.46	157,359,766.66
1000 SERVICIOS PERSONALES	179,122,094.66	174,855,736.00	173,492,574.54	67,667,174.59	67,667,174.59	107,188,561.41
2000 MATERIALES Y SUMINISTROS	25,755,329.50	32,001,354.85	16,966,058.16	16,923,740.90	15,627,754.34	15,077,613.95
3000 SERVICIOS GENERALES	41,059,062.92	55,198,449.82	36,307,404.09	32,184,222.09	32,172,622.38	23,014,227.73
4000 TRANSFERENCIAS ASIGNACIONES SUBSIDIOS Y OTRAS AYUDAS	10,506,976.88	19,554,168.02	7,795,795.35	7,670,840.15	7,670,840.15	11,883,327.87
5000 BIENES MUEBLES INMUEBLES E INTANGIBLES	0.00	0.00	0.00	0.00	0.00	0.00
7000 INVERSIONES FINANCIERAS Y OTRAS PROVISIONES	0.00	196,035.70	0.00	0.00	0.00	196,035.70
GASTO DE CAPITAL	0.00	5,865,548.70	5,440,454.05	5,440,454.05	5,440,454.05	425,094.65
5000 BIENES MUEBLES INMUEBLES E INTANGIBLES	0.00	5,746,444.05	5,440,454.05	5,440,454.05	5,440,454.05	305,990.00
6000 INVERSIÓN PÚBLICA	0.00	119,104.65	0.00	0.00	0.00	119,104.65
INGRESOS DE GESTIÓN	18,217,308.34	22,357,015.98	11,646,457.70	11,643,690.70	11,643,690.70	10,713,325.28
INGRESOS DE GESTION	18,217,308.34	22,357,015.98	11,646,457.70	11,643,690.70	11,643,690.70	10,713,325.28
GASTO CORRIENTE	18,217,308.34	19,596,995.23	9,049,453.95	9,046,686.95	9,046,686.95	10,550,308.28
1000 SERVICIOS PERSONALES	0.00	400,000.00	400,000.00	397,233.00	397,233.00	2,767.00
2000 MATERIALES Y SUMINISTROS	43,000.00	124,130.40	73,839.80	73,839.80	73,839.80	50,290.60
3000 SERVICIOS GENERALES	18,174,308.34	18,896,011.19	8,476,214.15	8,476,214.15	8,476,214.15	10,419,797.04
4000 TRANSFERENCIAS ASIGNACIONES SUBSIDIOS Y OTRAS AYUDAS	0.00	100,000.00	99,400.00	99,400.00	99,400.00	600.00
7000 INVERSIONES FINANCIERAS Y OTRAS PROVISIONES	0.00	76,853.64	0.00	0.00	0.00	76,853.64
GASTO DE CAPITAL	0.00	2,760,020.75	2,597,003.75	2,597,003.75	2,597,003.75	163,017.00
5000 BIENES MUEBLES INMUEBLES E INTANGIBLES	0.00	2,447,961.80	2,284,944.80	2,284,944.80	2,284,944.80	163,017.00
6000 INVERSIÓN PÚBLICA	0.00	312,058.95	312,058.95	312,058.95	312,058.95	0.00

LEYENDA: ESTA PUBLICACIÓN SE REALIZA EN CUMPLIMIENTO A LOS ARTICULOS 38 DE LA LEY ESTATAL DE PLANEACION Y 65 FRACCIÓN III, SEGUNDO PÁRRAFO DE LA LEY ORGÁNICA DE LOS MUNICIPIOS DEL ESTADO DE TABASCO. LEY DE INGRESOS 2019 MOVIMIENTOS PRESUPUESTALES APROBADOS SEGÚN ACTAS DE CABILDO NO. 09 (NUEVE) DEL 2018 Y DEL 2019 LAS SIGUIENTES 03 (TRES), 04 (CUATRO), 05 (CINCO), 06 (SEIS), 07 (SIETE), 09 (NUEVE), 13 (TRECE), 14 (CATORCE) Y 16 (DIECISÉIS) DE FECHAS 27 DE DICIEMBRE DE 2018, 06 DE FEBRERO, 04 DE MARZO, 02 DE ABRIL, 18 DE ABRIL, 07 DE MAYO, 03 DE JUNIO, 03 DE JULIO Y 05 AGOSTO DE 2019; RESPECTIVAMENTE Y LOS CORRESPONDIENTES OFICIOS GIRADOS POR LA SECRETARIA DE FINANZAS.

 LIC. IRMA MAGDALENA ALVAREZ SECRETARIA DE AYUNTAMIENTO	 M.A.E. GUADALUPE CRUZIZQUIERDO PRESIDENTA MUNICIPAL	C. JOVINA ACOSTA MAYO SINDICO DE EGRESOS
--	---	---

Handwritten notes and signatures:
 CP
 Juv

MODIFICACIONES AL PRESUPUESTO DE EGRESOS MUNICIPAL

PROGRAMA OPERATIVO ANUAL 2019

CORRESPONDIENTE AL: SEGUNDO TRIMESTRE

MUNICIPIO :

CENTLA, TABASCO

FORMATO PT-3

RESUMEN DE INVERSION POR PROGRAMA PRESUPUESTARIO						
	Presupuesto Aprobado	Presupuesto Modificado al 30 de Junio 2019	Comprometido al 30 de Junio 2019	Devengado al 30 de Junio 2019	Ejercido al 30 de Junio 2019	Saldo al 30 de Junio 2019
PRESUPUESTO TOTAL	593,570,044.05	671,592,916.98	354,508,902.04	192,298,475.18	190,989,575.02	479,294,440.80
CONVENIOS	1,218,191.75	1,245,062.93	125,669.42	125,669.42	125,669.42	1,119,393.51
E019 VIGILANCIA DEL TRÁNSITO	1,218,191.75	1,244,733.71	125,669.42	125,669.42	125,669.42	1,119,064.29
P010 ADMINISTRACIÓN PROGRAMÁTICA Y PRESUPUESTAL	0.00	329.22	0.00	0.00	0.00	329.22
RAMO 04. GOBERNACION	10,113,000.00	10,113,000.00	3,735,452.99	0.00	0.00	10,113,000.00
E045 PRESTACIÓN DE SERVICIOS PÚBLICOS (INVESTIGACIÓN, PERSECUCIÓN DEL DELITO Y ATENCIÓN A VÍCTIMAS PARA LA PROCURACIÓN DE JUSTICIA.)	0.00	8,608,157.00	3,735,452.99	0.00	0.00	8,608,157.00
P010 ADMINISTRACIÓN PROGRAMÁTICA Y PRESUPUESTAL	10,113,000.00	1,504,843.00	0.00	0.00	0.00	1,504,843.00
RAMO 16. MEDIO AMBIENTE Y RECURSOS NATURALES	32,361,600.00	32,361,600.00	0.00	0.00	0.00	32,361,600.00
P010 ADMINISTRACIÓN PROGRAMÁTICA Y PRESUPUESTAL	32,361,600.00	32,361,600.00	0.00	0.00	0.00	32,361,600.00
RAMO GENERAL 23. PROVISIONES SALARIALES Y ECONÓMICAS	91,632,800.00	102,059,687.15	9,603,411.04	9,086,897.98	9,086,897.98	92,972,789.17
E043 ENERGÍA SUSTENTABLE	0.00	709,394.95	0.00	0.00	0.00	709,394.95
K002 INFRAESTRUCTURA PARA AGUA POTABLE	0.00	0.00	0.00	0.00	0.00	0.00
K003 DRENAJE Y ALCANTARILLADO	0.00	4,814,142.10	4,804,688.47	4,288,175.41	4,288,175.41	525,966.69
K004 ELECTRIFICACIÓN	0.00	251,410.81	251,410.81	251,410.81	251,410.81	0.00
K005 URBANIZACIÓN	0.00	2,099,509.08	2,099,509.08	2,099,509.08	2,099,509.08	0.00
K008 CARRETERAS	0.00	2,447,802.68	2,447,802.68	2,447,802.68	2,447,802.68	0.00
P010 ADMINISTRACIÓN PROGRAMÁTICA Y PRESUPUESTAL	91,632,800.00	91,737,427.53	0.00	0.00	0.00	91,737,427.53
RAMO GENERAL 33. APORTACIONES FEDERALES PARA ENTIDADES FEDERATIVAS Y MUNICIPIOS	183,583,680.00	215,785,256.83	89,395,624.70	41,555,785.30	41,554,471.41	174,229,471.53
E043 ENERGÍA SUSTENTABLE	0.00	0.00	0.00	0.00	0.00	0.00
E045 PRESTACIÓN DE SERVICIOS PÚBLICOS (INVESTIGACIÓN, PERSECUCIÓN DEL DELITO Y ATENCIÓN A VÍCTIMAS PARA LA PROCURACIÓN DE JUSTICIA.)	66,367,140.00	75,197,689.08	68,662,897.52	29,659,370.09	29,658,056.20	45,538,318.99
F001 DESARROLLO AGRÍCOLA	0.00	3,732,114.00	3,464,874.00	1,794,624.00	1,794,624.00	1,937,490.00
F015 VIVIENDA	0.00	16,133,043.36	2,427,999.48	2,427,999.48	2,427,999.48	13,705,043.88
K002 INFRAESTRUCTURA PARA AGUA POTABLE	0.00	861,025.90	675,090.90	209,148.35	209,148.35	651,877.55
K003 DRENAJE Y ALCANTARILLADO	0.00	11,440,975.02	6,527,335.64	0.00	0.00	11,440,975.02
K004 ELECTRIFICACIÓN	0.00	1,094,233.53	571,237.69	571,237.69	571,237.69	522,995.84
K005 URBANIZACIÓN	0.00	4,399,494.18	4,399,494.18	4,399,494.18	4,399,494.18	0.00
K008 CARRETERAS	0.00	0.00	0.00	0.00	0.00	0.00
K014 MEJORAMIENTO INTEGRAL DE LA INFRAESTRUCTURA EDUCATIVA, CULTURAL Y DEPORTIVA	0.00	4,948,844.23	2,666,695.29	2,493,911.51	2,493,911.51	2,454,932.72
M001 ACTIVIDADES DE APOYO ADMINISTRATIVO	0.00	1,130,000.00	0.00	0.00	0.00	1,130,000.00
P010 ADMINISTRACIÓN PROGRAMÁTICA Y PRESUPUESTAL	117,216,540.00	96,847,837.53	0.00	0.00	0.00	96,847,837.53
PARTICIPACIONES	256,443,463.96	287,671,293.09	240,002,286.19	129,886,431.78	128,578,845.51	157,784,861.31
E004 PROTECCIÓN AL AMBIENTE	1,111,018.75	1,313,117.02	1,313,117.02	527,063.46	527,063.46	786,053.56
E005 APOYO A LA CULTURA	6,849,901.60	8,851,952.59	8,072,050.99	8,072,050.99	8,071,528.99	779,901.60
E006 RECREACIÓN	9,140,128.89	10,756,622.40	6,053,117.89	4,712,298.23	4,712,298.23	6,044,324.17
E009 IGUALDAD DE OPORTUNIDADES DE EDUCACIÓN	0.00	4,726,800.00	0.00	0.00	0.00	4,726,800.00
E013 VINCULACIÓN PARA EL DESARROLLO	6,905,612.88	9,365,409.08	8,261,681.84	3,942,389.68	3,942,389.68	5,423,019.40
E019 VIGILANCIA DEL TRÁNSITO	10,251,560.00	8,686,365.30	8,198,922.72	4,002,155.95	4,002,155.95	4,684,209.35
E020 PROCURACIÓN DE JUSTICIA	2,880,000.00	3,322,130.00	770,498.82	328,498.82	328,498.82	2,993,631.18
E022 FISCALIZACIÓN	14,564,193.87	14,445,769.87	13,875,833.37	6,363,209.34	6,355,892.64	8,082,560.53
E027 SISTEMA DE PROTECCIÓN SOCIAL EN SALUD	189,617.15	192,328.19	192,328.19	76,907.88	76,907.88	115,420.31
E029 PROTECCIÓN CIVIL	2,426,270.04	7,073,938.48	6,045,509.91	3,884,401.36	3,884,401.36	3,189,537.12
E035 ATENCIÓN A FAMILIAS Y POBLACIÓN	2,394,319.61	2,495,778.12	2,418,001.06	1,249,244.12	1,249,244.12	1,246,534.00

MODIFICACIONES AL PRESUPUESTO DE EGRESOS MUNICIPAL
PROGRAMA OPERATIVO ANUAL 2019

CORRESPONDIENTE AL: SEGUNDO TRIMESTRE

MUNICIPIO :

CENTLA, TABASCO


FORMATO PT-3

RESUMEN DE INVERSION POR PROGRAMA PRESUPUESTARIO

	Presupuesto Aprobado	Presupuesto Modificado al 30 de Junio 2019	Comprometido al 30 de Junio 2019	Devengado al 30 de Junio 2019	Ejercido al 30 de Junio 2019	Saldo al 30 de Junio 2019
PRESUPUESTO TOTAL	593,570,044.05	671,592,915.98	354,508,902.04	192,298,475.18	190,989,575.02	479,294,440.80
E041 DESARROLLO SUSTENTABLE	16,652,997.76	17,186,266.05	13,266,833.48	6,530,979.48	6,530,979.48	10,655,286.57
E043 ENERGÍA SUSTENTABLE	21,142,665.22	23,215,310.42	10,866,337.14	9,732,652.28	9,732,652.28	13,482,658.14
E048 PRESTACIÓN DE SERVICIOS PÚBLICOS (REGISTRO E IDENTIFICACIÓN DE LA POBLACIÓN.)	4,930,560.09	5,642,418.83	5,214,814.42	2,214,607.91	2,214,607.91	3,427,810.92
F001 DESARROLLO AGRÍCOLA	830,963.18	788,904.97	762,065.89	285,319.85	285,319.85	503,585.12
F002 DESARROLLO PECUARIO	0.00	0.00	0.00	0.00	0.00	0.00
F003 DESARROLLO PESQUERO	0.00	0.00	0.00	0.00	0.00	0.00
F007 APOYO PARA EL COMERCIO	2,500,000.00	3,617,971.18	3,617,971.18	3,617,971.18	3,617,971.18	0.00
F008 APOYO TURÍSTICO	200,000.00	331,306.82	331,306.82	331,306.82	331,306.82	0.00
F009 APOYO A LA ECONOMIA POPULAR	0.00	200,000.00	0.00	0.00	0.00	200,000.00
F027 PROMOCIÓN Y FOMENTO (RESCATE Y MEJORA DE MERCADOS PÚBLICOS)	2,700,258.88	3,005,465.79	2,937,063.72	1,193,296.51	1,193,296.51	1,812,169.28
F028 PROMOCION Y FOMENTO (FERIAS Y EXPOSICIONES NACIONALES E INTERNACIONALES)	3,086,920.00	4,697,606.40	3,419,006.40	1,173,246.39	1,173,246.39	3,524,360.01
F030 APOYO FOMENTO A LA CULTURA Y LAS ARTES	1,200,000.00	1,087,262.90	1,087,262.90	1,087,262.90	1,087,262.90	0.00
K003 DRENAJE Y ALCANTARILLADO	0.00	119,104.65	0.00	0.00	0.00	119,104.65
L001 OBLIGACIONES JURÍDICAS INELUDIBLES	0.00	2,566,615.60	2,566,615.60	2,493,956.01	2,493,956.01	72,659.59
M001 ACTIVIDADES DE APOYO ADMINISTRATIVO	111,960,691.69	120,768,234.15	110,281,566.35	55,312,393.24	54,028,477.88	65,455,840.91
O001 EVALUACIÓN Y CONTROL	5,745,031.32	6,485,755.89	5,917,690.32	2,433,300.95	2,433,024.87	4,052,454.94
P005 POLÍTICA Y GOBIERNO	28,780,753.03	26,532,822.69	24,512,690.14	10,321,918.43	10,306,362.30	16,210,904.26
P010 ADMINISTRACIÓN PROGRAMÁTICA Y PRESUPUESTAL	0.00	196,035.70	0.00	0.00	0.00	196,035.70
INGRESOS DE GESTIÓN	18,217,308.34	22,357,015.98	11,646,457.70	11,643,690.70	11,643,690.70	10,713,325.28
E005 APOYO A LA CULTURA	417,308.34	413,808.34	0.00	0.00	0.00	413,808.34
E019 VIGILANCIA DEL TRÁNSITO	0.00	4,640.00	4,640.00	4,640.00	4,640.00	0.00
E022 FISCALIZACIÓN	0.00	1,118,145.90	1,103,089.38	1,103,089.38	1,103,089.38	15,056.52
E043 ENERGÍA SUSTENTABLE	10,800,000.00	9,912,660.61	1,992,992.00	1,992,992.00	1,992,992.00	7,919,668.61
E045 PRESTACIÓN DE SERVICIOS PÚBLICOS (INVESTIGACIÓN, PERSECUCIÓN DEL DELITO Y ATENCIÓN A VÍCTIMAS PARA LA PROCURACIÓN DE JUSTICIA.)	0.00	2,371,794.00	2,371,794.00	2,371,794.00	2,371,794.00	0.00
K012 EDIFICIOS PÚBLICOS	0.00	312,058.95	312,058.95	312,058.95	312,058.95	0.00
L001 OBLIGACIONES JURÍDICAS INELUDIBLES	7,000,000.00	7,163,637.49	5,167,693.93	5,164,926.93	5,164,926.93	1,998,710.56
M001 ACTIVIDADES DE APOYO ADMINISTRATIVO	0.00	856,771.85	568,144.24	568,144.24	568,144.24	288,627.61
O001 EVALUACIÓN Y CONTROL	0.00	6,960.00	6,960.00	6,960.00	6,960.00	0.00
P005 POLÍTICA Y GOBIERNO	0.00	119,685.20	119,085.20	119,085.20	119,085.20	600.00
P010 ADMINISTRACIÓN PROGRAMÁTICA Y PRESUPUESTAL	0.00	76,853.64	0.00	0.00	0.00	76,853.64

LEYENDA: ESTA PUBLICACIÓN SE REALIZA EN CUMPLIMIENTO A LOS ARTICULOS 38 DE LA LEY ESTATAL DE PLANEACIÓN Y 65 FRACCIÓN III, SEGUNDO PÁRRAFO DE LA LEY ORGÁNICA DE LOS MUNICIPIOS DEL ESTADO DE TABASCO. LEY DE INGRESOS 2019 MOVIMIENTOS PRESUPUESTALES APROBADOS SEGÚN ACTAS DE CABILDO NO. 09 (NUEVE) DEL 2018 Y DEL 2019 LAS SIGUIENTES 03 (TRES), 04 (CUATRO), 05 (CINCO), 06 (SEIS), 07 (SIETE), 09 (NUEVE), 13 (TRECE), 14 (CATORCE) Y 16 (DIECISÉIS) DE FECHAS 27 DE DICIEMBRE DE 2018, 06 DE FEBRERO, 04 DE MARZO, 02 DE ABRIL, 18 DE ABRIL, 07 DE MAYO, 03 DE JUNIO, 03 DE JULIO Y 05 AGOSTO DE 2019; RESPECTIVAMENTE Y LOS CORRESPONDIENTES OFICIOS GIRADOS POR LA SECRETARIA DE FINANZAS.

 LIC. IRMA MAGDALENA ALVAREZ GAVIÑO SECRETARÍA DE AYUNTAMIENTO	 M.A.E. GUADALUPE CRUZ IZQUIERDO PRESIDENTA MUNICIPAL	 C. JOVINA ACOSTA MAYO SINDICO DE EGRESOS
---	--	--



Impreso en la Dirección de Talleres Gráficos de la Secretaría de Administración e Innovación Gubernamental, bajo la Coordinación de la Secretaría de Gobierno.

Las leyes, decretos y demás disposiciones superiores son obligatorias por el hecho de ser publicadas en este periódico.

Para cualquier aclaración acerca de los documentos publicados en el mismo, favor de dirigirse al inmueble ubicado en la calle Nicolás Bravo Esq. José N. Rovirosa # 359, 1er. piso zona Centro o a los teléfonos 131-37-32, 312-72-78 de Villahermosa, Tabasco.

Cadena Original: |00001000000403698529|

Firma Electrónica: kWE7PnhjjJ2Qj6orKml7y57x8fXO6Xn5os2c+Bj7o4e6ifPDNj+4ASseWcfu70j2/zU4Xbwp/5PNkH
eEDg2TqO75EKXL7fj8IRmg+S88zxC+/KAQzsThDZn6lfTOHO2QQD4TTQQTi0RlvY4xGb3RnC7xjxMh15QXweLM
BeHH5YAXEsYCUouSkEj4WbvbRDCqHsg10FAQ3w0wOkLtf2UEfoFcP8TEZHe2e7xY60eAJwtkKTG9oOeh8YL/6
Paeqmw0+JIRbpKO13w/+LBLxf4lo4ZuN4d0qtMrU/2ndREeyKC8Nb2ihs9jZ+Mo76lQ7gNK8/XWeu9blENrOi8rFEU
uA==